

UCHWAŁA NR 13/20
RADY NADZORCZEJ WOJEWÓDZKIEGO FUNDUSZU OCHRONY
ŚRODOWISKA I GOSPODARKI WODNEJ W KIELCACH

z dnia 30 marca 2020 r.

w sprawie zatwierdzenia rocznego sprawozdania Zarządu z działalności
Wojewódzkiego Funduszu Ochrony Środowiska i Gospodarki Wodnej
w Kielcach w 2019 roku.

Na podstawie art. 400h ust. 1 pkt. 4 i 7 oraz ust. 1a ustawy z dnia 27 kwietnia 2001 r. Prawo ochrony środowiska (t.j. Dz. U. z 2019 r. poz. 1396 z późn. zm.) – uchwała się, co następuje:

§ 1. 1. Zatwierdza się roczne sprawozdanie Zarządu z działalności Wojewódzkiego Funduszu Ochrony Środowiska i Gospodarki Wodnej w Kielcach w 2019 roku, stanowiące załącznik do niniejszej uchwały.


2. Składa się roczne sprawozdanie Zarządu z działalności Wojewódzkiego Funduszu Ochrony Środowiska i Gospodarki Wodnej w Kielcach w 2019 roku Zarządowi Województwa Świętokrzyskiego oraz Ministrowi Środowiska.

§ 2. Wykonanie uchwały powierza się Zarządowi Funduszu.


§ 3. Sprawozdanie podlega ogłoszeniu w Dzienniku Urzędowym Województwa Świętokrzyskiego.

§ 4. Uchwała wchodzi w życie z dniem podjęcia.

Przewodniczący Rady Nadzorczej

Marek Szary
PRZEWODNICZĄCY
RADY NADZORCZEJ

Marek Szary

WFOŚiGW



**SPRAWOZDANIE ZARZĄDU Z DZIAŁALNOŚCI
WOJEWÓDZKIEGO FUNDUSZU OCHRONY ŚRODOWISKA
I GOSPODARKI WODNEJ W KIELCACH
W 2019 ROKU**

SPIS TREŚCI

I. DZIAŁALNOŚĆ ORGANÓW STATUTOWYCH

1. Rada Nadzorcza
2. Zarząd

II. GŁÓWNE ZADANIA I KIERUNKI DZIAŁALNOŚCI

III. REALIZACJA ROCZNEGO PLANU FINANSOWEGO

IV. REALIZACJA POMOCY FINANSOWEJ

1. Warunki udzielania pomocy
2. Dofinansowanie w formie zwrotnej i bezzwrotnej
3. Realizacja planu działalności
4. Dokonane wypłaty w podziale na kierunki działania
5. Realizacja pomocy finansowej w poszczególnych dziedzinach finansowania
 - 5.1 *WNIOSKI*
 - 5.2 *UMOWY*
 - 5.3 *DZIEDZINY DOFINANSOWANIA*
 - 5.3.1. *Ochrona i zrównoważone gospodarowanie zasobami wodnymi*
 - 5.3.2. *Racjonalne gospodarowanie odpadami i ochrona powierzchni ziemi*
 - 5.3.3. *Ochrona atmosfery oraz ochrona przed hałasem*
 - 5.3.4. *Ochrona różnorodności biologicznej i funkcji ekosystemów*
 - 5.3.5. *Inne działania ochrony środowiska. Edukacja ekologiczna*
 - 5.3.6. *Inne działania ochrony środowiska. Przedsięwzięcia międzydziedzinowe i inne*
6. Umorzenia pożyczek
7. Realizacja Programu Operacyjnego Infrastruktura i Środowisko 2007-2013 w ramach I i II priorytetu
8. Realizacja „Ogólnopolskiego systemu wsparcia doradczego dla sektora publicznego i mieszkaniowego oraz przedsiębiorców w zakresie efektywności energetycznej oraz OZE”
9. Kontrole wykorzystanych środków przeprowadzone przez Fundusz
10. Działalność Wojewódzkiego Funduszu w świetle kontroli i audytów prowadzonych przez jednostki zewnętrzne

V. SPIS ZAŁĄCZNIKÓW

I. DZIAŁALNOŚĆ ORGANÓW STATUTOWYCH

1. Rada Nadzorcza

W 2019 roku Rada Nadzorcza funkcjonowała w następującym składzie osobowym:

1	MAREK SZARY Przewodniczący Rady Powołany Decyzją Nr 22 Ministra Środowiska z dnia 30 czerwca 2017 r.	-	Wyznaczony przez Ministra właściwego do spraw środowiska
2	ANDRZEJ PRUŚ Wiceprzewodniczący Rady Powołany Decyzją Nr 11 Ministra Środowiska z dnia 5 marca 2019 r.	-	Wyznaczony przez Sejmik Województwa Świętokrzyskiego
3	KAROLINA KOWALSKA Członek Rady Powołana Decyzją Nr 22 Ministra Środowiska z dnia 30 czerwca 2017 r.	-	Wyznaczona przez Zarząd Narodowego Funduszu Ochrony Środowiska i Gospodarki Wodnej
4	Hubert Żądło Członek Rady Powołany Decyzją Nr 59 Ministra Środowiska z dnia 30 października 2019 r.	-	Wyznaczony przez Wojewodę Świętokrzyskiego spośród przedstawicieli nauki lub organizacji pozarządowych
5	Rafał Nowak Członek Rady Powołany Decyzją Nr 61 Ministra Środowiska z dnia 12 listopada 2019 r.	-	Wyznaczony przez Wojewodę Świętokrzyskiego
6	ARKADIUSZ BĄK Wiceprzewodniczący Rady Powołany Decyzją Nr 22 Ministra Środowiska z dnia 30 czerwca 2017 r. Odwołany Decyzją Nr 11 Ministra Środowiska z dnia 5 marca 2019 r.	-	Wyznaczony przez Sejmik Województwa Świętokrzyskiego
7	BARTŁOMIEJ DORYWALSKI Członek Rady Powołany Decyzją Nr 22 Ministra Środowiska z dnia 30 czerwca 2017 r. Odwołany Decyzją Nr 59 Ministra Środowiska z dnia 30 października 2019 r.	-	Wyznaczony przez Wojewodę Świętokrzyskiego spośród przedstawicieli nauki lub organizacji pozarządowych
8	PAWEŁ LUBIENIECKI Członek Rady Powołany Decyzją Nr 22 Ministra Środowiska z dnia 30 czerwca 2017 r. Odwołany Decyzją Nr 61 Ministra Środowiska z dnia 12 listopada 2019 r.	-	Wyznaczony przez Wojewodę Świętokrzyskiego

W 2019 roku Rada Nadzorcza odbyła 11 protokołowanych posiedzeń i podjęła 161 uchwał. Uchwały dotyczyły głównie:

- zatwierdzenia rocznego sprawozdania finansowego Wojewódzkiego Funduszu Ochrony Środowiska i Gospodarki Wodnej w Kielcach za 2018 rok oraz podziału zysku netto za 2018 rok;
- zatwierdzenia rocznego sprawozdania Zarządu z działalności Wojewódzkiego Funduszu Ochrony Środowiska i Gospodarki Wodnej w Kielcach w 2018 roku;
- ustalenia „Zasad udzielania i umarzania pożyczek oraz trybu i zasad udzielania i rozliczania dotacji ze środków Wojewódzkiego Funduszu Ochrony Środowiska i Gospodarki Wodnej w Kielcach”;
- zmiany „Zasad udzielania i umarzania pożyczek oraz trybu i zasad udzielania i rozliczania dotacji ze środków Wojewódzkiego Funduszu Ochrony Środowiska i Gospodarki Wodnej w Kielcach”;
- zmiany „Listy przedsięwzięć priorytetowych do dofinansowania przez Wojewódzki Fundusz Ochrony Środowiska i Gospodarki Wodnej w Kielcach w 2019 roku”;
- zmiany „Rocznego planu finansowego Wojewódzkiego Funduszu Ochrony Środowiska i Gospodarki Wodnej w Kielcach na 2019 rok”;
- uchwalenia „Rocznego planu finansowego Wojewódzkiego Funduszu Ochrony Środowiska i Gospodarki Wodnej w Kielcach na 2020 rok”;
- zmiany „Planu działalności Wojewódzkiego Funduszu Ochrony Środowiska i Gospodarki Wodnej w Kielcach na 2019 rok”;
- uchwalenia „Planu działalności Wojewódzkiego Funduszu Ochrony Środowiska i Gospodarki Wodnej w Kielcach na 2020 rok”;
- przyjęcia do realizacji programu priorytetowego „Budownictwo energooszczędne. Część 1) Zmniejszenie zużycia energii w budownictwie”;
- przyjęcia pilotażowego programu dofinansowania/finansowania drobnego wyposażenia/sprzętu dla Ochotniczych Straży Pożarnych (OSP) pn.: „Świętokrzyskie Ochotnicze Straże Pożarne w służbie środowiska”;
- przyjęcia do realizacji programu priorytetowego „Ogólnopolski program gospodarki wodno-ściekowej poza granicami aglomeracji ujętych w Krajowym Programie Oczyszczania Ścieków Komunalnych”;
- przyjęcia do realizacji programu priorytetowego „Ogólnopolski program finansowania usuwania wyrobów zawierających azbest”;
- zmiany przyjętego do realizacji programu priorytetowego „Ogólnopolski program finansowania usuwania wyrobów zawierających azbest”;
- przyjęcia do realizacji programu priorytetowego „Usuwanie folii rolniczych i innych odpadów pochodzących z działalności rolniczej”;
- przyjęcia do realizacji programu priorytetowego „Ogólnopolski program regeneracji środowiskowej gleb poprzez ich wapnowanie”;
- zmiany przyjętego do realizacji Programu Priorytetowego „Czyste powietrze”;
- zmiany „Programu pożyczkowego „ŚWIT” Ograniczenie emisji zanieczyszczeń do powietrza poprzez wzrost efektywności energetycznej w tym modernizację źródeł ciepła, instalacji przesyłowych, zakup i montaż odnawialnych źródeł energii, termomodernizację budynków – Edycja 2018”;
- wyrażenia zgody na przedłużenie umowy z firmą audytorską do badania sprawozdania finansowego;
- ustalenia wynagrodzenia dla Zastępcy Prezesa Zarządu Wojewódzkiego Funduszu Ochrony Środowiska i Gospodarki Wodnej w Kielcach;
- zatwierdzenia wniosków Zarządu o udzielenie pożyczki na realizację 77 zadań na łączną kwotę 173.017.183,58 zł, z czego:
 - 55 zadań - pożyczki długoterminowe w ramach „Zasad udzielania i umarzania pożyczek oraz trybu i zasad udzielania i rozliczania dotacji ze środków Wojewódzkiego Funduszu Ochrony Środowiska i Gospodarki Wodnej w Kielcach” na łączną kwotę 108.710.765,34 zł,
 - 5 zadań na zachowanie płynności finansowej na łączną kwotę 12.368.784,58 zł,
 - 13 zadań w ramach realizacji programu priorytetowego „Ogólnopolski program gospodarki wodno-ściekowej poza granicami aglomeracji ujętych w Krajowym Programie Oczyszczania Ścieków Komunalnych” na kwotę 48.903.877,47 zł,

- 4 zadania dotyczące zwiększenia kwoty pożyczki na łączną kwotę 3.033.756,19 zł;
- zatwierdzenia wniosków Zarządu o udzielenie dotacji na realizację 41 zadań na łączną kwotę 23.376.010,00 zł, z czego:
 - 2 zadania – dotacja w ramach „Zasad udzielania i umarzania pożyczek oraz trybu i zasad udzielania i rozliczania dotacji ze środków Wojewódzkiego Funduszu Ochrony Środowiska i Gospodarki Wodnej w Kielcach” na łączną kwotę 967.154,00 zł,
 - 13 zadań w ramach realizacji programu priorytetowego „Ogólnopolski program finansowania służb ratowniczych” na łączną kwotę 3.675.000,00 z tego:
 - ✓ ze środków WFOŚiGW w Kielcach – 565.000,00 zł,
 - ✓ ze środków NFOŚiGW 3.110.000,00 zł,
 - 25 zadań w ramach realizacji programu priorytetowego „Poprawa jakości powietrza. Część 2) Zmniejszenie zużycia energii w budownictwie” na łączną kwotę 18.262.010,00 z tego:
 - ✓ ze środków WFOŚiGW w Kielcach – 2.191.442,00 zł,
 - ✓ ze środków NFOŚiGW 16.070.568,00 zł,
 - 1 zadanie w ramach realizacji programu priorytetowego „Budownictwo energooszczędne. Część 1) Zmniejszenie zużycia energii w budownictwie” na łączną kwotę 471.846,00 z tego:
 - ✓ ze środków WFOŚiGW w Kielcach – 56.622,00 zł,
 - ✓ ze środków NFOŚiGW 415.224,00 zł.

2. Zarząd

Zarząd funkcjonował w następującym składzie:

RYSZARD GLIWIŃSKI (powołany na stanowisko z dniem 26 lipca 2017 r. uchwałą Nr 2856/17 Zarządu Województwa Świętokrzyskiego z dnia 26 lipca 2017 r.)	–	Prezes Zarządu
GRZEGORZ SOCHA (powołany na stanowisko z dniem 23 maja 2018 r. uchwałą Nr 3915/18 Zarządu Województwa Świętokrzyskiego z dnia 23 maja 2018 r.)	–	Z-ca Prezesa Zarządu

Zarząd w 2019 roku odbył 61 protokołowanych posiedzeń, na których podjął 345 uchwał. Uchwały dotyczyły głównie:

- złożenia Radzie Nadzorczej sprawozdania Zarządu z działalności Wojewódzkiego Funduszu Ochrony Środowiska i Gospodarki Wodnej w Kielcach w 2018 roku;
- przyjęcia „Instrukcji Wykonawczej Wojewódzkich Funduszy Ochrony Środowiska i Gospodarki Wodnej, jako Instytucji Wdrażających Program Operacyjny Infrastruktura i Środowisko”;
- przyjęcia „Instrukcji Szczegółowej Wojewódzkiego Funduszu Ochrony Środowiska i Gospodarki Wodnej w Kielcach”;
- przyjęcia katalogu kwalifikacji kosztów dla zadań dofinansowywanych ze środków Wojewódzkiego Funduszu Ochrony Środowiska i Gospodarki Wodnej w Kielcach;
- ustalenia regulaminu konkursu pn. „Świętokrzyskie czeka na Ciebie!” - kampania informacyjno-edukacyjna dotycząca ochrony powietrza atmosferycznego”;
- ustalenia regulaminu konkursu pn. „Świętokrzyskie czeka na Ciebie!” – kampania informacyjno-edukacyjna – produkcja, emisja filmu przyrodniczo-edukacyjno-turystycznego”;
- ustalenia regulaminu konkursu dla szkół podstawowych z terenu województwa świętokrzyskiego pod nazwą: „Przesłanie klimatyczne”;
- ustalenia regulaminu konkursu pod nazwą „Kampania informacyjno - edukacyjna dotycząca ochrony powietrza atmosferycznego”;
- w sprawie ustalenia regulaminu konkursu pod nazwą: „Kampania informacyjno - edukacyjna – produkcja i emisja filmu dotyczącego zanieczyszczenia i ochrony atmosfery”;

- ustalenia regulaminu konkursu dla mieszkańców województwa świętokrzyskiego pn.: „Ekologiczne Święta z WFOŚiGW w Kielcach”;
- uchwalenia „Regulaminu organizacyjnego Biura Wojewódzkiego Funduszu Ochrony Środowiska i Gospodarki Wodnej Kielcach”;
- zmiany „Regulaminu organizacyjnego Biura Wojewódzkiego Funduszu Ochrony Środowiska i Gospodarki Wodnej Kielcach”;
- udzielenia pożyczek na realizację 77 zadań na łączną kwotę 3.787.942,30 zł, z czego na realizację:
 - 35 zadań - pożyczki w ramach „Zasad udzielania i umarzania pożyczek oraz trybu i zasad udzielania i rozliczania dotacji ze środków Wojewódzkiego Funduszu Ochrony Środowiska i Gospodarki Wodnej w Kielcach” na łączną kwotę 2.780.493,75 zł,
 - 2 zadania w ramach Programu pożyczkowego „ŚWIT” Ograniczenie emisji zanieczyszczeń do powietrza poprzez wzrost efektywności energetycznej w tym modernizację źródeł ciepła, instalacji przesyłowych, zakup i montaż odnawialnych źródeł energii, termomodernizację budynków – Edycja 2018” na łączną kwotę 186.335,90 zł,
 - 7 zadań w ramach realizacji programu priorytetowego „Poprawa jakości powietrza. Część 2) Zmniejszenie zużycia energii w budownictwie” na kwotę 206.895,00 zł;
 - 33 zadania w ramach Programu Priorytetowego „Czyste powietrze” na łączną kwotę 614.217,65 zł;
- udzielenia dotacji na realizację 5531 zadań na łączną kwotę 106.843.075,52 zł, z czego na realizację:
 - 38 zadań – dotacja w ramach „Zasad udzielania i umarzania pożyczek oraz trybu i zasad udzielania i rozliczania dotacji ze środków Wojewódzkiego Funduszu Ochrony Środowiska i Gospodarki Wodnej w Kielcach” na kwotę 900.647,63 zł,
 - 5230 zadań w ramach Programu Priorytetowego „Czyste powietrze” na łączną kwotę 101.049.473,59 zł,
 - 2 zadania w ramach programu priorytetowego „Ogólnopolski program finansowania służb ratowniczych” oraz umowy udostępnienia środków Nr 116/2018/WF/US z dnia 29 maja 2018 r. zawartej z Narodowym Funduszem Ochrony Środowiska i Gospodarki Wodnej na łączną kwotę 200.000,00 zł, z tego:
 - ✓ ze środków WFOŚiGW w Kielcach – 80.000,00 zł,
 - ✓ ze środków NFOŚiGW – 120.000,00 zł,
 - 1 zadanie w ramach konkursu pod nazwą „Kampania informacyjno - edukacyjna dotycząca ochrony powietrza atmosferycznego” w kwocie 20.000,00 zł,
 - 1 zadanie w ramach konkursu pod nazwą: „Kampania informacyjno - edukacyjna – produkcja i emisja filmu dotyczącego zanieczyszczenia i ochrony atmosfery” w kwocie 50.000,00 zł,
 - 1 zadanie w ramach konkursu pn. „Świętokrzyskie czeka na Ciebie!” - kampania informacyjno-edukacyjna dotycząca ochrony powietrza atmosferycznego” Edycja II w kwocie 150.000,00 zł,
 - 10 zadań w ramach konkursu dla szkół podstawowych z terenu województwa świętokrzyskiego pod nazwą: „Przesłanie klimatyczne” w łącznej kwocie 140.000,00 zł,
 - 84 zadania w ramach programu priorytetowego „Ogólnopolski program finansowania usuwania wyrobów zawierających azbest” na łączną kwotę 3.390.202,37 zł, z tego:
 - ✓ ze środków WFOŚiGW w Kielcach – 1.695.101,23 zł,
 - ✓ ze środków NFOŚiGW – 1.695.101,14 zł,
 - 150 zadań w ramach programu dofinansowania/finansowania drobnego wyposażenia/sprzętu dla Ochotniczych Straży Pożarnych (OSP) pn.: „Świętokrzyskie Ochotnicze Straże Pożarne w służbie środowiska” na łączną kwotę 764.000,00 zł,
 - 13 zadań w ramach „Ogólnopolskiego programu regeneracji środowiskowej gleb poprzez ich wapnowanie” na łączną kwotę 38.513,93 zł, z tego:
 - ✓ ze środków WFOŚiGW w Kielcach – 1.925,71 zł,
 - ✓ ze środków NFOŚiGW – 36.588,22 zł,
 - 1 zadanie w ramach realizacji programu priorytetowego „Poprawa jakości powietrza. Część 2) Zmniejszenie zużycia energii w budownictwie” na kwotę 140.238,00 zł z tego:
 - ✓ ze środków WFOŚiGW w Kielcach – 16.829,00 zł,
 - ✓ ze środków NFOŚiGW 123.409,00 zł;
- udzielenia dotacji i pożyczki na realizację 344 zadań w ramach Programu Priorytetowego „Czyste

- powietrze”, z tego:
- łączna kwota dotacji 1.938.761,99 zł,
 - łączna kwota pożyczki 9.772.087,58 zł;
- zwrotu kosztów gospodarowania odpadami z wypadku na realizację 5 zadań na łączną kwotę 927,61 zł;
- przekazania środków za pośrednictwem rezerwy celowej budżetu państwa na realizację 6 zadań na łączną kwotę 1.532.100,00 zł;
- częściowego umorzenia pożyczek udzielonych na realizację 51 zadań na ogólną kwotę 2.776.198,43 zł.

II. GŁÓWNE ZADANIA I KIERUNKI DZIAŁALNOŚCI

Wojewódzki Fundusz Ochrony Środowiska i Gospodarki Wodnej w Kielcach działa na podstawie ustawy z dnia 27 kwietnia 2001 r. Prawo ochrony środowiska i jest samorządową osobą prawną. Zgodnie z ustawowo określonymi kierunkami przeznacza środki na dofinansowanie ochrony środowiska i gospodarki wodnej w oparciu o formułę polityki ochrony środowiska, rozumianej jako „zespół działań mających na celu stworzenie warunków niezbędnych do realizacji ochrony środowiska, zgodnie z zasadą zrównoważonego rozwoju”.

Kierunki działania Funduszu w 2019 roku, zarówno w kontekście najważniejszych celów i zadań z zakresu merytorycznego obszaru działania, jak i w kontekście rozwoju Funduszu jako instytucji współfinansującej projekty z zakresu ochrony środowiska i gospodarki wodnej, definiowała „Strategia działania Wojewódzkiego Funduszu Ochrony Środowiska i Gospodarki Wodnej w Kielcach na lata 2017-2020”, zaktualizowana w styczniu 2017 r.

Uwzględniając przeznaczenie środków Funduszu na finansowanie ochrony środowiska i gospodarki wodnej w celu realizacji zasady zrównoważonego rozwoju i polityki ochrony środowiska oraz na współfinansowanie projektów inwestycyjnych, kosztów operacyjnych i działań realizowanych z udziałem środków pochodzących z Unii Europejskiej niepodlegających zwrotowi, w dokumencie tym **określono:**

misję:

„Skutecznie wspieramy działania na rzecz ochrony środowiska”

oraz **cel strategiczny:**

„Poprawa stanu środowiska i zrównoważone gospodarowanie jego zasobami przez stabilne, skuteczne i efektywne wspieranie przedsięwzięć i inicjatyw służących środowisku w województwie świętokrzyskim”.

Uszczegółowieniem kierunków działalności były:

- zatwierdzona przez Radę Nadzorczą „Lista przedsięwzięć priorytetowych do dofinansowania przez Wojewódzki Fundusz Ochrony Środowiska i Gospodarki Wodnej w Kielcach w 2019 r.”, w której - podobnie jak w roku poprzednim - **ustalono priorytet główny: „Wspieranie przedsięwzięć zawartych w priorytetach dziedzinowych, które objęte zostały dofinansowaniem ze środków unijnych”**,
- załączone do „Zasad udzielania i umarzania pożyczek oraz trybu i zasad udzielania i rozliczania dotacji ze środków WFOŚiGW w Kielcach”, „Szczegółowe warunki otrzymania pomocy finansowej” – odniesione wprost do priorytetów z Listy.

W 2019 roku:

- **uruchomione zostały/ kontynuowane były programy dofinansowania:**
 - Program Priorytetowy „Ogólnopolski program gospodarki wodno-ściekowej poza granicami aglomeracji ujętych w Krajowym Programie Oczyszczania Ścieków Komunalnych”,
 - Program Priorytetowy „Czyste Powietrze”,
 - Program „Poprawa jakości powietrza. Część 2) Zmniejszenie zużycia energii w budownictwie” / Budownictwo energooszczędne Część 1) Zmniejszenie zużycia energii w budownictwie,

- Program Priorytetowy „Ogólnopolski program finansowania służb ratowniczych”,
 - Program „Świętokrzyskie Ochotnicze Straże Pożarne w Służbie Środowisku”,
 - Ogólnopolski program regeneracji środowiskowej gleb poprzez ich wapnowanie,
 - Ogólnopolski program finansowania usuwania wyrobów zawierających azbest;
- **ogłoszono 6 konkursów edukacyjnych:**
- „Świętokrzyskie czeka na Ciebie!” - kampania informacyjno-edukacyjna dotycząca ochrony powietrza atmosferycznego”,
 - „Świętokrzyskie czeka na Ciebie!” – kampania informacyjno-edukacyjna – produkcja, emisja filmu przyrodniczo-edukacyjno-turystycznego,
 - „Świętokrzyskie czeka na Ciebie!” - kampania informacyjno-edukacyjna dotycząca ochrony powietrza atmosferycznego” Edycja II,
 - "Przesłanie klimatyczne" dla uczniów szkół podstawowych z terenu województwa świętokrzyskiego,
 - „Kampania informacyjno-edukacyjna dotycząca ochrony powietrza atmosferycznego”,
 - Konkurs pn. „Kampania informacyjno-edukacyjna – produkcja i emisja filmu dotyczącego zanieczyszczenia i ochrony atmosfery”.

Mając na względzie ukierunkowanie działalności Wojewódzkiego Funduszu Ochrony Środowiska i Gospodarki Wodnej w Kielcach na realizację polityki ochrony środowiska w województwie, istotnym wyznacznikiem określającym działalność Funduszu w okresie sprawozdawczym były dokumenty strategiczne i programowe o charakterze regionalnym.

Aktywność Funduszu skoncentrowana została na realizacji podpisanej w dniu 28 kwietnia 2016 r. z Narodowym Funduszem Ochrony Środowiska i Gospodarki Wodnej w Warszawie umowy o partnerstwie na rzecz realizacji Projektu pn.: „Ogólnopolski system wsparcia doradczego dla sektora publicznego i mieszkaniowego oraz przedsiębiorców w zakresie efektywności energetycznej oraz OZE” w ramach poddziałania 1.3.3 Programu Operacyjnego Infrastruktura i Środowisko 2014-2020.

Inne cele i kierunki działalności Funduszu:

1. Współpraca z Narodowym Funduszem Ochrony Środowiska i Gospodarki Wodnej w Warszawie oraz innymi wojewódzkimi funduszami w ramach:
 - Wspólnej Strategii Działania Narodowego Funduszu i wojewódzkich funduszy ochrony środowiska i gospodarki wodnej na lata 2017-2020, zaktualizowanej w 2016 r.,
 - zawartych z Narodowym Funduszem Ochrony Środowiska i Gospodarki Wodnej umów udostępnienia środków:
 - Nr 315/2018/WF/US z dnia 18 grudnia 2018r. z przeznaczeniem na dotacje w ramach programu priorytetowego pn. „Czyste Powietrze”
 - Nr 99/2018/WF/US/ z dnia 29.05.2018 r. z przeznaczeniem na udzielenie dotacji i wspólnej realizacji Programu „Poprawa jakości powietrza. Część 2) Zmniejszenie zużycia energii w budownictwie” / Budownictwo energooszczędne Część 1) Zmniejszenie zużycia energii w budownictwie
 - Nr 116/2018/WF/US z dnia 29 maja 2018 z przeznaczeniem na udzielenie dotacji w ramach programu priorytetowego „Ogólnopolski program finansowania służb ratowniczych”,
 - Nr 229/2019/Wn13/OZ-UP-WF/US z dnia 4 lipca 2019 roku z przeznaczeniem na udzielenie dotacji w ramach „Ogólnopolskiego programu finansowania usuwania wyrobów zawierających azbest”,
 - Nr 296/2019/Wn13/OZ-Ur-WF/US z dnia 31 lipca 2019 roku z przeznaczeniem na udzielenie dotacji w ramach „Ogólnopolskiego programu regeneracji środowiskowej gleb poprzez ich wapnowanie”;
 - zawartego z Narodowym Funduszem Ochrony Środowiska i Gospodarki Wodnej w dniu 4 września 2013 r. w Gdańsku porozumienia w sprawie powierzenia niektórych czynności w ramach Krajowego Systemu Zielonych Inwestycji,
 - zawartych bieżących porozumień w zakresie realizacji wspólnych działań i wymiany doświadczeń.

2. Współpraca z organami administracji rządowej i samorządowej przy rozwiązywaniu bieżących problemów z zakresu ochrony środowiska i gospodarki wodnej.

III. REALIZACJA ROCZNEGO PLANU FINANSOWEGO

Roczny plan finansowy i jego wykonanie

Podstawą gospodarki finansowej jest roczny plan finansowy, który został opracowany na 2019 rok zgodnie z rozporządzeniem Rady Ministrów z dnia 16 grudnia 2010 r. w sprawie zasad gospodarki finansowej Narodowego Funduszu Ochrony Środowiska i Gospodarki Wodnej i wojewódzkich funduszy ochrony środowiska i gospodarki wodnej. Wojewódzki Fundusz prowadzi samodzielną gospodarkę finansową, pokrywając z posiadanych środków i uzyskiwanych wpływów wydatki na finansowanie zadań określonych w ustawie prawo ochrony środowiska oraz kosztów działalności. Wielkości przyjęte w rocznym planie finansowym oraz planie działalności pozwalają na prowadzenie gospodarki finansowej w sposób zapewniający pełne wykorzystanie środków pochodzących z Unii Europejskiej niepodlegających zwrotowi a przeznaczonych na ochronę środowiska i gospodarkę wodną.

Roczny plan finansowy Wojewódzkiego Funduszu na rok 2019 został uchwalony przez Radę Nadzorczą na posiedzeniu w dniu 30 listopada 2018 r., a następnie zmieniony 27 maja 2019 r., 30 lipca 2019 r., oraz 28 listopada 2019 r. Korekty rocznego planu finansowego sporządzono w celu przedstawienia stanu funduszu własnego po zatwierdzonym sprawozdaniu finansowym za 2018 rok, jak również w celu urealnienia wielkości pozycji przychodów i wydatków będących skutkiem zmian planu działalności.

Zmiany planu finansowego dokonane zostały zgodnie z wymogami zasad ustawy o finansach publicznych.

Stan środków pieniężnych na koniec 2019 roku wynosi 108.080.260,50 zł i stanowi zabezpieczenie wypłat zobowiązań warunkowych wynikających z już zawartych umów pożyczek i dotacji w kwocie 151.437.468,82 zł, jak również na wypłaty z nowo zawieranych umów w 2020 r.

Struktura zobowiązań przedstawia się następująco:

1. pożyczki z udziałem środków krajowych	– 91.848.335,54 zł,
2. pożyczki z udziałem środków zagranicznych	– 55.945.439,19 zł,
3. dotacji z udziałem środków krajowych	– 3.390.194,09 zł,
4. rezerwa celowa	– 253.500,00 zł

Analizując wykonanie pozycji rocznego planu finansowego należy podkreślić fakt zwiększenia funduszu własnego o 2 % w odniesieniu do roku ubiegłego.

Realizację zadań wynikających z ustawy tworzącej Fundusz szczegółowo opisano w dziale IV sprawozdania „REALIZACJA POMOCY FINANSOWEJ”.

Roczny plan finansowy i jego wykonanie przedstawia tabela 1.

Tabela 1. Plan finansowy w 2019 roku

Lp.	Wyszczególnienie	Wykonanie planu roku 2018	Plan na 2019 r.	Wykonanie planu roku 2019	% [5/4]	% [5/3]
1	2	3	4	5	6	7
I.	Stan Funduszu na początek roku z tego:	310 163	323 695	323 695	100	104
1.	Rzeczowy majątek trwały oraz wartości niematerialne i prawne	7 126	7 099	7 099	100	100
2.	Udziały i akcje	0	0	0	0	0
3.	Środki pieniężne	111 147	106 955	106 955	100	96
4.	Papiery wartościowe w tym:	0	0	0	0	0
4.1.	papiery wartościowe Skarbu Państwa	0	0	0	0	0
4.2.	papiery wartościowe jednostek samorządu terytorialnego	0	0	0	0	0
5.	Należności	192 058	210 011	210 011	100	109
5.1.	w tym z tytułu udzielonych pożyczek	192 058	209 802	209 802	100	109
5.1.1.	w tym jednostkom sektora finansów publicznych	57 747	65 347	65 347	100	113
6.	Pozostałe aktywa	124	125	125	100	101
7.	Zobowiązania (minus)	-292	-495	-495	100	170
7.1.	w tym z tytułu pożyczek	0	0	0	0	0
7.1.1.	w tym od jednostek sektora finansów publicznych	0	0	0	0	0
II.	Przychody	30 883	24 092	24 812	103	80
1.	Wpływy z tytułu opłat za korzystanie ze środowiska i administracyjnych kar pieniężnych	20 415	14 920	15 023	101	74
1.1.	Wpływy z tytułu opłat za korzystanie ze środowiska	20 408	14 915	15 001	101	74
1.2.	Wpływy z tytułu administracyjnych kar pieniężnych	7	5	22	440	314
2.	Nadwyżka dochodów gmin i powiatów z tytułu opłat za korzystanie ze środowiska i administracyjnych kar pieniężnych	1 742	1 272	1 272	100	73
3.	Przychody z tytułu dotacji z budżetu państwa i budżetów jednostek samorządu terytorialnego	0	0	0	0	0
3.1.	Przychody z tytułu dotacji z budżetu państwa w tym:	0	0	0	0	0
3.1.1.	dotacje otrzymane na cele bieżące	0	0	0	0	0
3.1.2.	dotacje otrzymane na cele inwestycyjne	0	0	0	0	0
3.2.	Przychody z tytułu dotacji z budżetów jednostek samorządu terytorialnego w tym:	0	0	0	0	0
3.2.1.	dotacje otrzymane na cele bieżące	0	0	0	0	0

3.2.2.	dotacje otrzymane na cele inwestycyjne	0	0	0	0	0
4.	Środki otrzymane z Unii Europejskiej ¹⁾	0	0	0	0	0
5.	Przychody finansowe	8 095	7 400	8 119	110	100
5.1	w tym odsetki z tytułu oprocentowania udzielonych pożyczek	6 360	6 900	6 616	96	104
5.1.1.	w tym od jednostek sektora finansów publicznych	1 813	2 000	1 824	91	101
6.	Pozostałe przychody	631	500	398	80	63
III.	Koszty	17 351	23 179	17 675	76	102
1.	Dotacje w tym:	7 291	10 600	6 022	57	83
1.1.	dotacje na cele bieżące	4 035	4 400	3 437	78	85
1.1.1.	w tym przekazywane jednostkom sektora finansów publicznych	3 703	2 600	2 097	81	57
1.2.	dotacje na cele inwestycyjne	3 251	6 200	2 585	42	80
1.2.1.	w tym przekazywane jednostkom sektora finansów publicznych	286	500	264	53	92
1.3.	dopłaty do oprocentowania kredytów bankowych	4	0	0	0	0
1.3.1.	w tym przekazywane jednostkom sektora finansów publicznych	4	0	0	0	0
1.4.	spląty kapitału kredytów bankowych	0	0	0	0	0
1.4.1.	w tym przekazywane jednostkom sektora finansów publicznych	0	0	0	0	0
1.5.	dopłaty do oprocentowania lub ceny wykupu obligacji	0	0	0	0	0
1.5.1.	w tym przekazywane jednostkom sektora finansów publicznych	0	0	0	0	0
2.	Środki przekazywane państwowym jednostkom budżetowym za pośrednictwem rezerwy celowej budżetu państwa	1 820	1 638	1 296	79	71
3.	Umorzenia pożyczek	1 587	2 850	2 776	97	175
3.1.	w tym jednostkom sektora finansów publicznych	723	375	590	157	82
4.	Nagrody za działalność na rzecz ochrony środowiska i gospodarki wodnej niezwiązaną z wykonywaniem obowiązków pracowników administracji rządowej i samorządowej	0	50	0	0	0
5.	Inne wydatki na ochronę środowiska	4	50	1	2	25
6.	Koszty działalności organów i biura w tym:	6 649	7 990	7 579	95	114
6.1.	wynagrodzenia i składki od nich naliczane	5 211	6 193	5 905	95	113

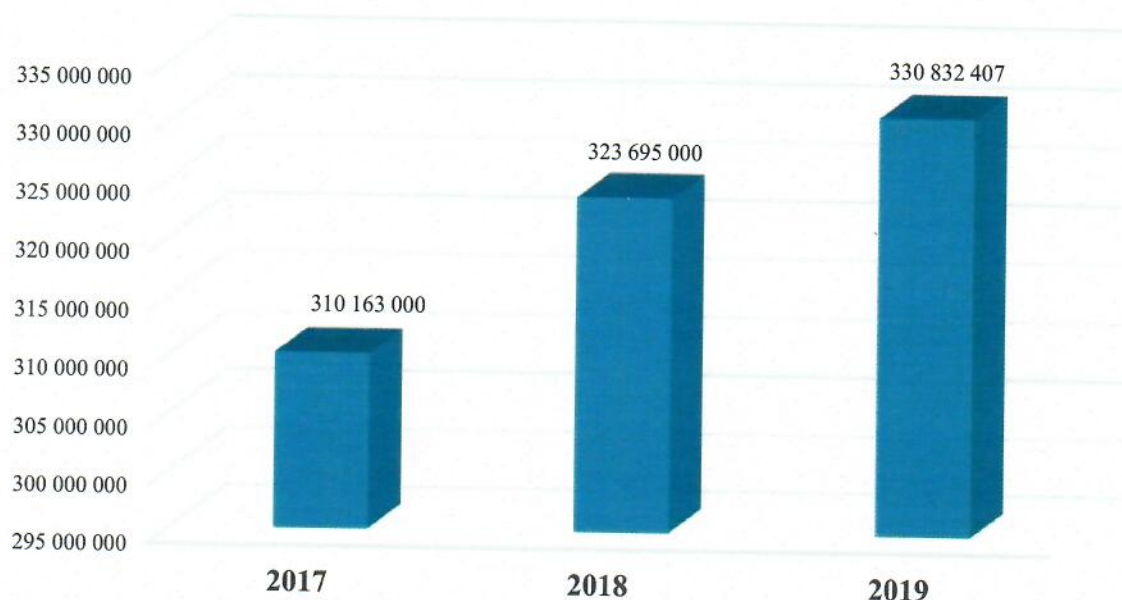
	w tym:					
6.1.1.	wynagrodzenia	4 480	5 280	5 061	96	113
6.1.2.	składki na Fundusz Ubezpieczeń Społecznych	644	802	739	92	115
6.1.3.	składki na Fundusz Pracy	87	111	105	95	121
6.2.	zakup towarów i usług	647	890	814	91	126
7.	Koszty finansowe	0	0	0	0	0
7.1.	w tym płatności odsetkowe wynikające z zaciągniętych zobowiązań	0	0	0	0	0
7.1.1.	w tym od jednostek sektora finansów publicznych	0	0	0	0	0
8.	Pozostałe koszty operacyjne	0	1	1	100	0
IV.	Stan funduszu na koniec roku w tym:	323 695	324 608	330 832	102	102
1.	rzeczowy majątek trwały oraz wartości niematerialne i prawne	7 099	6 973	6 937	99	98
2.	udziały i akcje	0	0	0	0	0
3.	środki pieniężne	106 955	72 339	108 080	149	101
4.	papiery wartościowe w tym:	0	0	0	0	0
4.1.	papiery wartościowe Skarbu Państwa	0	0	0	0	0
4.2.	papiery wartościowe jednostek samorządu terytorialnego	0	0	0	0	0
5.	Należności	210 011	245 596	226 896	92	108
5.1.	w tym z tytułu udzielonych pożyczek	209 802	245 396	225 354	92	107
5.1.1.	w tym jednostkom sektora finansów publicznych	65 347	76 059	68 503	90	105
6.	Pozostałe aktywa w tym:	125	0	126	0	101
6.1.	pozostałe należności	0	0	0	0	0
7.	Zobowiązania (minus)	-495	-300	-11 207	3 736	2 264
7.1.	w tym z tytułu pożyczek	0	0	0	0	0
7.1.1.	w tym od jednostek sektora finansów publicznych	0	0	0	0	0
V.	Środki na wydatki majątkowe własne²⁾	322	400	209	52	65

¹⁾ W przypadku gdy fundusz jest beneficjentem końcowym środków z Unii Europejskiej (instytucją realizującą projekt), należy: w tej pozycji wpisać kwotę otrzymaną z UE, a po stronie kosztów przy konkretnych wydatkach podać, ile wydatkowano środków otrzymanych z UE, poprzez dodanie pozycji „w tym finansowanie z UE”.

²⁾ Środki na wydatki majątkowe nie zmniejszają stanu Funduszu na koniec roku.

Zmianę wielkości kapitału własnego w latach 2017-2019 obrazuje wykres 1.

Wykres 1. Wielkość kapitału (funduszu) własnego



Wielkość przychodów na przestrzeni ostatnich trzech lat (2017-2019) przedstawia tabela 2.

Tabela 2. Wielkość przychodów w latach 2017-2019

Lp.	Wyszczególnienie	Wykonanie				
		[zł]			[%]	
		2017	2018	2019	[5/3]	[5/4]
1	2	3	4	5	6	7
1	Wpływy z tyt. opłat za gospodarcze korzystanie ze środowiska	21 349 984	20 407 962	15 001 159	70	74
2	Wpływy nadwyżki dochodów budżetu gminy/powiatu pochodzących z opłat i kar środowiskowych	5 878 026	1 742 274	1 272 401	22	73
3	Wpływy z tyt. kar za nieprzestrzeganie wymogów	12 516	6 948	21 918	175	315
4	Odsetki od pożyczek	6 999 991	6 359 938	6 616 430	95	96
5	Odsetki bankowe od lokat, od środków na rachunku bieżącym	1 497 441	1 735 106	1 502 092	100	87
6	Dofinansowanie PO IiŚ/ dotacja	540 331	492 567	378 480	70	77
7	Inne	4 074	138 371	19 134	470	14
Ogółem		36 282 363	30 883 166	24 811 614	68	80

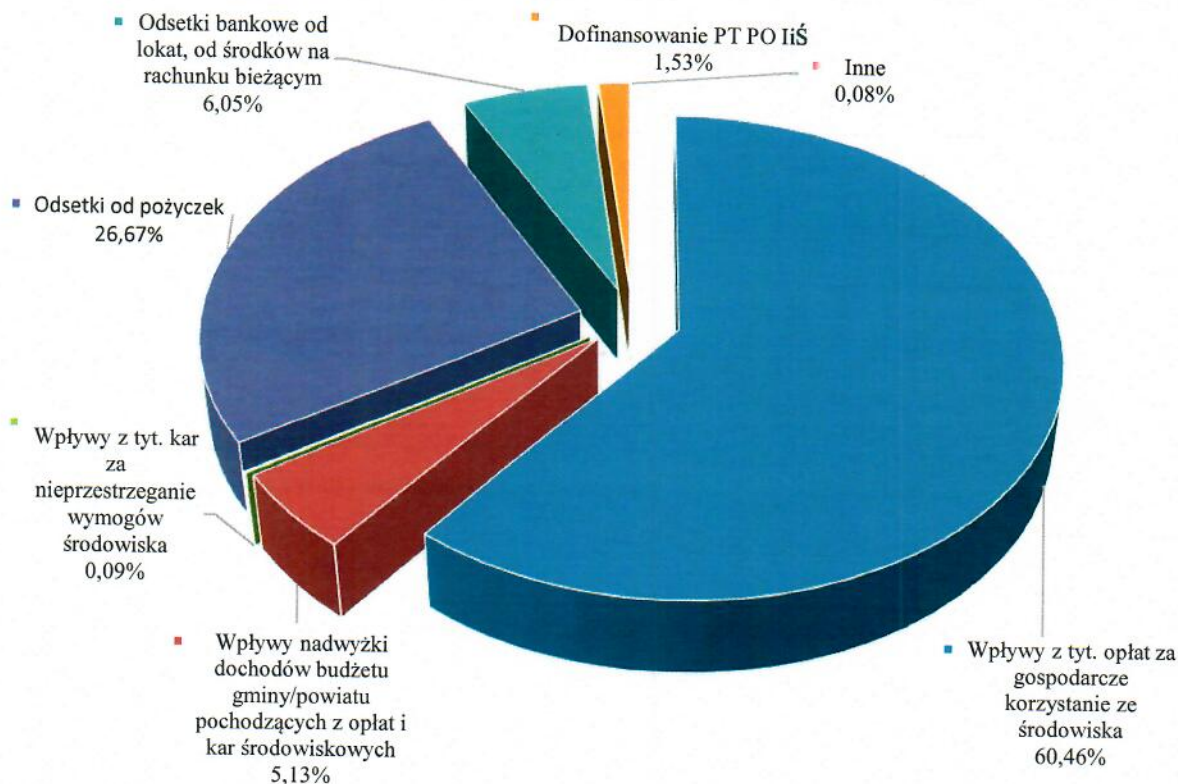
Analizując strukturę osiągniętych w 2019 roku przychodów, które były niższe o 20 % od osiągniętych w roku poprzednim i o 32 % niższe niż za 2017 rok, należy zaznaczyć, iż:

- Głównym źródłem przychodów Funduszu są opłaty za gospodarcze korzystanie ze środowiska, na wielkość, których organy Funduszu nie mają wpływu. W 2019 r. stanowiły one 60,46 % ogółu przychodów i były o 26 % niższe od roku ubiegłego, a o 30% od roku 2017.

2. Natomiast wpływy z tytułu kar za nieprzestrzeganie wymogów środowiska na przestrzeni ostatnich lat kształtują się na niskim poziomie w strukturze przychodów i stanowią znikomy, bo 0,09 % udział w przychodach ogółem.
3. Kolejnymi wpływami wynikającymi z ustawy prawo ochrony środowiska są również nadwyżki dochodów budżetu gminy/powiatu pochodzących z opłat i kar środowiskowych, które w 2019 roku wyniosły 5,13 % ogółu przychodów.
4. Znaczącą wielkością przychodów finansowych są wpływy z tytułu odsetek od pożyczek, które stanowiły 26,67% ogółu przychodów.
5. Kolejną generowaną w wyniku działalności Funduszu formą przychodów finansowych są odsetki od lokat. Ich wysokość w wyniku zmiany przepisów o lokowaniu wolnych środków uległa znacznemu zmniejszeniu na przestrzeni ostatnich lat. W 2019 roku stanowiła 6,05 % ogółu przychodów i była o 13 % niższa od roku ubiegłego kształtując się na poziomie 2017 roku.
6. Ponadto Fundusz otrzymał ze środków Programu Operacyjnego Infrastruktura i Środowisko refundację poniesionych kosztów związanych z projektem doradztwa energetycznego w ramach perspektywy 2014-2020.

Wielkość przychodów roku 2019 w strukturze zaprezentowanej w tabeli 2, przedstawia wykres 2.

Wykres 2. Udział procentowy poszczególnych rodzajów przychodów w przychodach ogółem w 2019 roku



Zgodnie z rozporządzeniem Rady Ministrów z dnia 16 grudnia 2010 r. w sprawie gospodarki finansowej Narodowego Funduszu Ochrony Środowiska i Gospodarki Wodnej i wojewódzkich funduszy ochrony środowiska i gospodarki wodnej, określającym zasady ustalania wyniku finansowego, **przychodami** funduszy są wpływy z opłat i kar za korzystanie ze środowiska, dotacje z budżetu państwa oraz przychody finansowe, natomiast **kosztami działalności** – udzielone dotacje, przekazanie środków w ramach rezerwy celowej, umorzenia

pożyczek, a także koszty związane z utrzymaniem Rady Nadzorczej, Zarządu i biura Funduszu oraz koszty finansowe.

Należy zaznaczyć, że działalność Funduszu skierowana jest głównie na realizację zadań statutowych w zakresie ochrony środowiska, a nie na maksymalizację zysku. Osiągnięty zysk w kwocie 7 137 282,09 zł w całości przeznaczono na zwiększenie funduszu statutowego.

Porównanie wielkości uzyskanych przychodów, osiągniętego zysku oraz wysokości kosztów działalności Funduszu, obrazuje tabela 3.

Tabela 3. Wartość przychodów, kosztów i zysku w latach 2017-2019

Rok	Kategoria	Wartość [zł]
2017	przychody	36 282 363
	koszty	18 087 485
	zysk	18 194 878
2018	przychody	30 883 166
	koszty	17 350 682
	zysk	13 532 484
2019	przychody	24 811 614
	koszty	17 674 332
	zysk	7 137 282

Zgodnie z postanowieniami ustawy z dnia 27 kwietnia 2001 r. Prawo ochrony środowiska wojewódzki fundusz ma osobowość prawną i jest samorządową osobą prawną.

Na mocy zapisów ustawy o podatku dochodowym od osób prawnych korzysta ze zwolnienia podmiotowego, w związku, z czym zysk Wojewódzkiego Funduszu jest zyskiem netto.

Zysk bilansowy w całości przeznaczony jest na zwiększenie funduszu statutowego, z którego udzielana będzie pomoc finansowa w postaci oprocentowanych w pełni zwrotnych lub częściowo umarzalnych pożyczek, dotacji oraz przekazania środków dla państwowych jednostek budżetowych, służących dofinansowaniu realizacji przedsięwzięć proekologicznych z udziałem środków krajowych i zagranicznych.

Sprawozdanie finansowe Funduszu za rok 2019 zostało zbadane przez biegłego rewidenta. Z opinii biegłego wynika, że sprawozdanie to zgodne jest, co do formy i treści z obowiązującymi przepisami prawa i statutem Funduszu. Przedstawia ono rzetelnie i jasno wszystkie informacje istotne dla oceny majątkowej i finansowej oraz sporządzone zostało zgodnie z określonymi w ustawie o rachunkowości zasadami (polityką) rachunkowości, na podstawie prawidłowo prowadzonych ksiąg rachunkowych.

IV. REALIZACJA POMOCY FINANSOWEJ

1. Warunki udzielania pomocy

W 2019 roku wybór przedsięwzięć do dofinansowania, dokonywany był na podstawie obowiązujących dokumentów:

- 1) Kryteriów wyboru przedsięwzięć finansowanych ze środków Wojewódzkiego Funduszu Ochrony Środowiska i Gospodarki Wodnej w Kielcach,
- 2) Listy przedsięwzięć priorytetowych do dofinansowania przez Wojewódzki Fundusz Ochrony Środowiska

- i Gospodarki Wodnej w Kielcach w 2019 roku,
- 3) Zasad udzielania i umarzania pożyczek oraz trybu i zasad udzielania i rozliczania dotacji ze środków Wojewódzkiego Funduszu Ochrony Środowiska i Gospodarki Wodnej w Kielcach,
 - 4) Warunków dofinansowania i rozliczania zadań realizowanych przez państwowe jednostki budżetowe w ramach środków przekazywanych za pośrednictwem rezerwy celowej budżetu państwa,
 - 5) Programów dedykowanych:
 - Program Priorytetowy „Ogólnopolski program gospodarki wodno-ściekowej poza granicami aglomeracji ujętych w Krajowym Programie Oczyszczania Ścieków Komunalnych” Program Priorytetowy „Czyste Powietrze”
 - Program „Poprawa jakości powietrza. Część 2) Zmniejszenie zużycia energii w budownictwie” / Budownictwo energooszczędne Część 1) Zmniejszenie zużycia energii w budownictwie,
 - Program Priorytetowy „Ogólnopolski program finansowania służb ratowniczych”,
 - Program „Świątokrzyskie Ochotnicze Straże Pożarne w Służbie Środowisku”,
 - Ogólnopolski program regeneracji środowiskowej gleb poprzez ich wapnowanie,
 - Ogólnopolski program finansowania usuwania wyrobów zawierających azbest.
 - 6) Planu działalności Wojewódzkiego Funduszu Ochrony Środowiska i Gospodarki Wodnej w Kielcach na 2019r.,
 - 7) Roczno planu finansowego Wojewódzkiego Funduszu Ochrony Środowiska i Gospodarki Wodnej w Kielcach na 2019 r.

Dofinansowanie realizowane było w oparciu o złożone wnioski o dofinansowanie. Nabory ogłaszane były w terminach określonych przez Zarząd.

W przypadku zadań dofinansowywanych w formie pożyczki lub dotacji, forma pomocy i jej kwota była zatwierdzana przez organy Funduszu: Zarząd lub Radę Nadzorczą, zgodnie z ustawowymi kompetencjami. W 2019 roku pożyczki i dotacje przekraczające kwotę 154 415,83 zł a także programy i konkursy tematyczne, których alokacja przekraczała ww. kwotę, wymagały zatwierdzenia przez Radę Nadzorczą Funduszu. Poniżej tej kwoty - decyzje podejmował Zarząd.

2. Dofinansowanie w formie zwrotnej i bezzwrotnej

W 2019 r. oferta pomocy finansowej na wspieranie realizacji priorytetowych przedsięwzięć proekologicznych skierowana przez Fundusz do potencjalnych beneficjentów obejmowała:

- niskoprocentowane częściowo umarzalne pożyczki,
- niepodlegające umorzeniu pożyczki w ramach współfinansowania przedsięwzięć realizowanych przy udziale środków zagranicznych niepodlegających zwrotowi,
- pożyczki na zachowanie płynności finansowej,
- dopłaty do oprocentowania preferencyjnych kredytów i pożyczek udzielonych przez banki jednostkom samorządu terytorialnego,
- pomoc bezzwrotną udzielaną w formie dotacji oraz przekazania środków finansowych za pośrednictwem rezerwy celowej budżetu państwa.

Część zadań, na etapie analizy wniosku została zaopiniowana negatywnie, w związku z niezgodnościami z zapisami dokumentów, w oparciu o które ubiegano się o dofinansowanie. Wielu wnioskodawców, zrezygnowało z ubiegania się o dofinansowanie zadania z powodu nieprzygotowania zadania do realizacji lub braku środków finansowych koniecznych do zbilansowania wartości zadania.

Szczegółowe dane dotyczące zapotrzebowania na środki Funduszu i zawartych umów przedstawione zostały w pkt. 5 „Realizacja pomocy finansowej w poszczególnych dziedzinach”.

3. Realizacja planu działalności

Plan działalności na 2019 rok został uchwalony przez Radę Nadzorczą w dniu 30 listopada 2018 r., uchwałą Nr 105/18, następnie zmieniony uchwałą Nr 25/19 z dnia 27 maja 2019 r. oraz uchwałą Nr 131/19 z dnia 28 listopada 2019 r., w celu urealnienia zawartych w nim wielkości planistycznych do aktualnego zapotrzebowania beneficjentów, zapewniającego pełne wykorzystanie środków będących w dyspozycji Wojewódzkiego Funduszu, przy zachowaniu priorytetu w dofinansowaniu zadań z udziałem środków europejskich niepodlegających zwrotowi a przeznaczonych na ochronę środowiska i gospodarkę wodną.

Zgodnie z założeniami przyjętymi w planie działalności na 2019 rok zdecydowaną większość środków, bo 90 % całkowitych wydatków, przeznaczono na dofinansowanie przedsięwzięć w formie pożyczek, które planowano wydatkować w kwocie 152,5 mln zł. Jednak ze względu na niedopełnienie przez beneficjentów warunków zawartych w umowach tj. niezłożenie faktur bądź przesunięcia transz wypłat, na pożyczki przekazano kwotę 68,5 mln zł i tym samym zrealizowano plan wypłat pożyczek w 45 %.

Natomiast dofinansowanie w formie bezzwrotnej zaplanowano w łącznej wysokości 15.138 tys. zł, z tego zrealizowano pomoc finansową w 57% na:

- umorzenia – 2.776 tys. zł,
- dotacje inwestycyjne – 2.585 tys. zł, w tym na program Czyste Powietrze – 910 tys.
- dotacje nieinwestycyjnie – 3.437 tys. zł,
- środki przeznaczone do budżetu państwa w ramach rezerwy celowej – 1.296 tys. zł,
- wydatki z innych ustaw – 1 tys. zł.

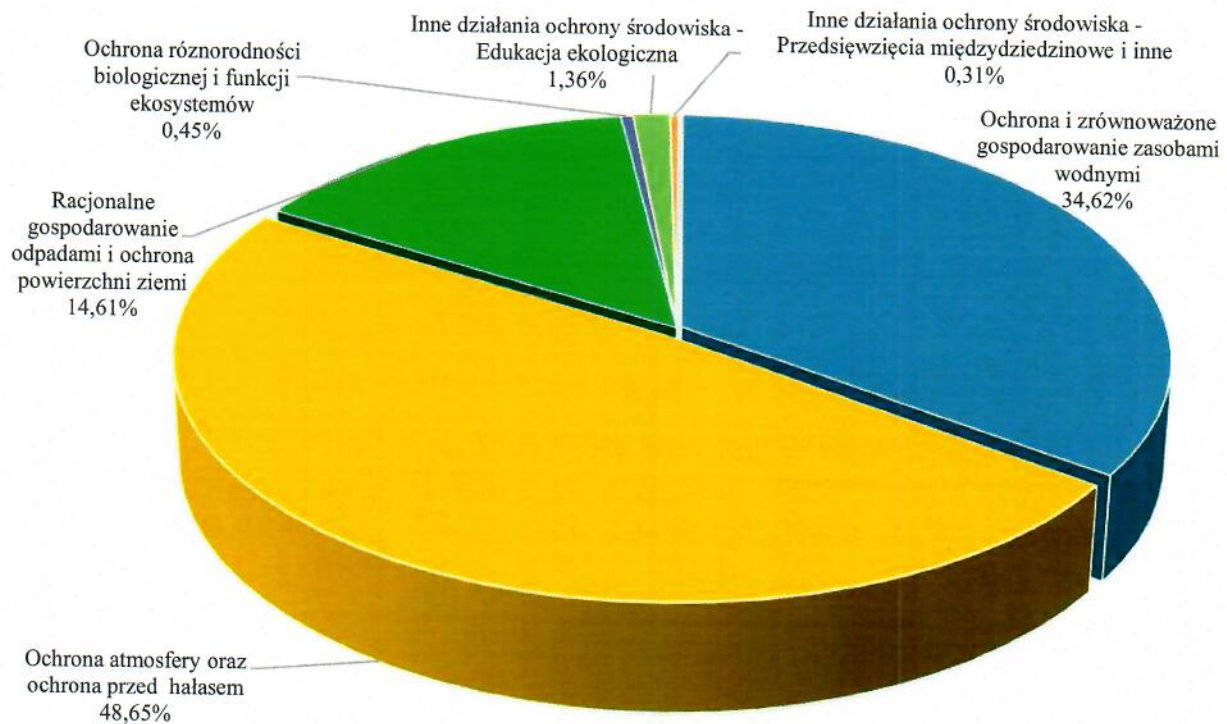
4. Dokonane wypłaty w podziale na kierunki działania

Wypłaty dokonane w 2019 r. i ich udział w poszczególnych dziedzinach przedstawia tabela 4 i wykres 3.

Tabela 4. Wartość wypłat dokonanych w 2019 roku w podziale na dziedziny

Lp.	Wyszczególnienie	Wartość [zł]
1	Ochrona i zrównoważone gospodarowanie zasobami wodnymi	26 265 199
2	Racjonalne gospodarowanie odpadami i ochrona powierzchni ziemi	11 087 541
3	Ochrona atmosfery oraz ochrona przed hałasem	36 909 943
4	Ochrona różnorodności biologicznej i funkcji ekosystemów	339 532
5	Inne działania ochrony środowiska. Edukacja ekologiczna	1 029 556
6	Inne działania ochrony środowiska. Przedsięwzięcia międzydziedzinowe i inne	238 081
Razem:		75 869 852

Wykres 3. Udział procentowy wypłaconych środków według dziedzin w 2019 roku



Najwyższy udział w wartości wypłaconych środków stanowiła w 2019 r. dziedzina „Ochrona atmosfery oraz ochrona przed hałasem” bo 48,65 %.

Drugą w kolejności w zakresie wielkości wypłaconych środków jest dziedzina „ Ochrona i zrównoważone gospodarowanie zasobami wodnymi ”, w ramach której wypłacono 34,62 % ogółu środków.

Trzecią co do wielkości wypłaconych środków jest dziedzina „Racjonalne gospodarowanie odpadami i ochrona powierzchni ziemi”, w ramach której przekazano w 2019 roku 14,61 % ogółu środków.

Wartości wypłaconych pożyczek i dotacji w latach 2017-2019 obrazuje tabela 5 i wykres 4.

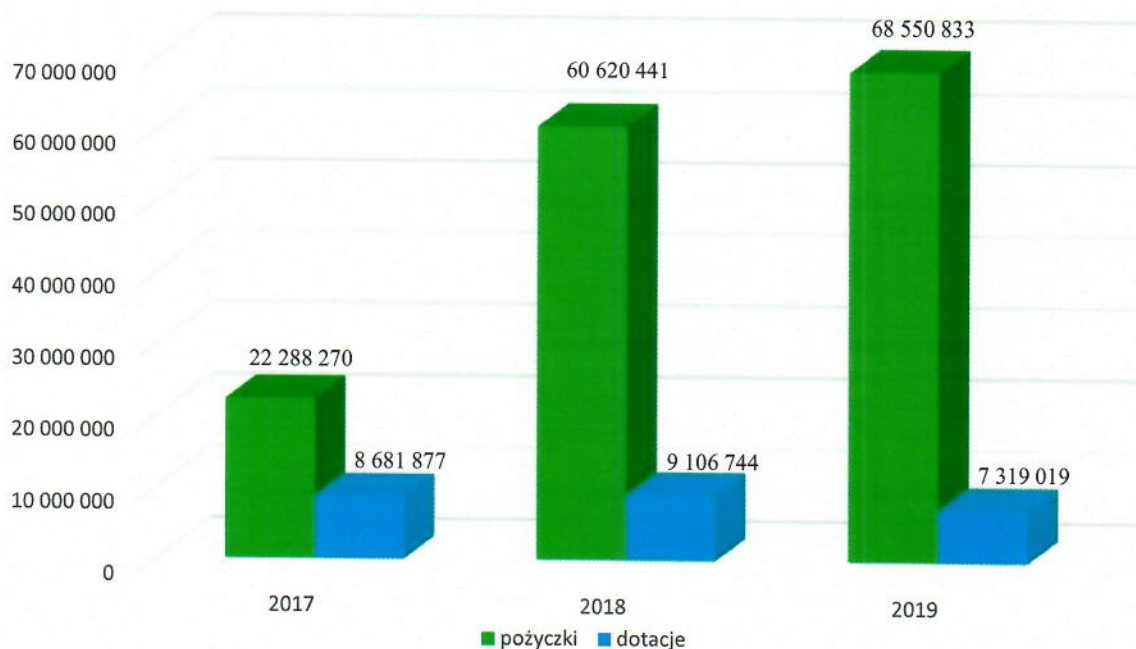
Tabela 5. Wartość wypłaconych pożyczek i dotacji w latach 2017-2019

Rok	Rodzaj pomocy	Wartość [zł]
2017	pożyczki	22 288 270
	dotacje*	8 681 877
2018	pożyczki	60 620 441
	dotacje*	9 106 744
2019	pożyczki	68 550 833
	dotacje*	7 319 019

* w kwotach dotacji ujęto również środki dla państwowych jednostek budżetowych

W roku 2019 utrzymano wysoki udział form zwrotnych w wypłaconych środkach – kwota pożyczek stanowiła 89 % ogółu wypłaconych środków. W roku 2018 wielkość ta stanowiła 87 % ogółu wypłat.

Wykres 4. Wartości wypłaconych pożyczek oraz dotacji w latach 2017-2019



5. Realizacja pomocy finansowej w poszczególnych dziedzinach finansowania

5.1 WNIOSKI

Tabela 6. Liczba wniosków rozpatrywanych przez WFOŚiGW w Kielcach w 2019 roku wg dziedzin finansowania i wnioskowanej formy dofinansowania (w szt.). Tabela nie zawiera danych dotyczących wniosków złożonych w ramach Programu Priorytetowego Czyste Powietrze – są zaprezentowane pod tabelą nr 7.

Dziedzina finansowania	Liczba wniosków rozpatrywanych przez Fundusz w 2019 r. wg wnioskowanej formy dofinansowania (szt.)			
	Ogółem	Pożyczka	Dotacja	Przekazanie środków finansowych
Ochrona i zrównoważone gospodarowanie zasobami wodnymi	48	47	0	1
Racjonalne gospodarowanie odpadami i ochrona powierzchni ziemi	353	4	348	1
Ochrona atmosfery oraz ochrona przed hałasem*	143	106	34	3
Ochrona różnorodności biologicznej i funkcji ekosystemów	11	0	10	1
Inne działania ochrony środowiska. Edukacja ekologiczna.	53	0	53	0
Inne działania ochrony środowiska. Przedsięwzięcia międzydziedzinowe i inne	3	0	1	2
Razem	611	157	446	8

Szczegółowe dane dotyczące wyników oceny wniosków, które wpłynęły do Funduszu w 2019 r. przedstawia tabela 7.

Tabela 7. Wyniki oceny wniosków rozpatrywanych przez WFOŚiGW w Kielcach w 2019 roku wg dziedzin finansowania

Dziedzina finansowania	Liczba wniosków (szt.)				
	rozpatrzonych pozytywnie, zakończonych zawarciem umowy w 2019r.	rozpatrzonych pozytywnie, ale zakończenie procedury zawarcia umowy nastąpi w 2020 r.	do rozpatrzenia w 2020 r.	rozpatrzonych negatywnie	rezygnacja wnioskodawcy z dofinansowania zadania
Ochrona i zrównoważone gospodarowanie zasobami wodnymi	15	11	5	1	16
Racjonalne gospodarowanie odpadami i ochrona powierzchni ziemi	264	0	66	20	3
Ochrona atmosfery oraz ochrona przed hałasem*	110	4	9	1	19
Ochrona różnorodności biologicznej i funkcji ekosystemów	9	0	0	0	2
Inne działania ochrony środowiska. Edukacja ekologiczna.	43	0	0	0	10
Inne działania ochrony środowiska. Przedsięwzięcia międzydziedzinowe i inne	1	0	0	0	2
Razem	442	15	80	22	52

Realizacja programu priorytetowego Czyste Powietrze

W roku 2019 Wojewódzki Fundusz Ochrony Środowiska i Gospodarki Wodnej w Kielcach realizował działania Programu Priorytetowego Czyste Powietrze wynikające z podpisanego porozumienia dnia 7 czerwca 2018r. pomiędzy 16 Funduszami Ochrony Środowiska i Gospodarki Wodnej, Narodowym Funduszem Ochrony Środowiska i Gospodarki Wodnej w Warszawie oraz BOŚ Bankiem. Celem programu jest poprawa efektywności energetycznej i zmniejszenie emisji pyłów i innych zanieczyszczeń do atmosfery z istniejących jednorodzinnych budynków mieszkalnych lub uniknięcie emisji zanieczyszczeń powietrza, pochodzących z nowo budowanych jednorodzinnych budynków mieszkalnych.

W wyniku ogłoszonego naboru w ramach Programu Czyste Powietrze do WFOŚiGW w Kielcach mieszkańcy Województwa Świętokrzyskiego w roku 2019 złożyli 5 122 wnioski o dofinansowanie. Większość złożonych wniosków dotyczyło udzielenia wsparcia w formie dotacji, ale również wnioskowano o preferencyjnie oprocentowaną pożyczkę:

- wnioski o dotację – 4 686 szt.
- wnioski o dotację oraz pożyczkę – 416 szt.
- wnioski o pożyczkę - 20 szt.

Łączna kwota wnioskowanej dotacji w złożonych wnioskach w roku 2019 wyniosła 104 627 280,90 zł. Natomiast kwota wnioskowanej pożyczki to 12 669 120,61 zł.

Wojewódzki Funduszu Ochrony Środowiska i Gospodarki Wodnej w Kielcach realizując zadania określone w podpisanym porozumieniu dokonał oceny w 2019 roku 4 353 wniosków w tym: 4 012 wniosków zostało ocenionych pozytywnie natomiast 48 wniosków negatywnie, ponadto w 293 przypadkach Beneficjenci zrezygnowali z ubiegania się o dofinansowanie. Spośród złożonych wniosków w 2019 roku część z nich około 766 szt. (głównie wnioski złożone w IV kwartale 2019 roku) zostanie ocenionych w 2020 roku.

W wyniku dokonanej oceny i zatwierdzenia złożonych wniosków podpisano 3 480 umów w tym:

- 3 224 umów dotacji na kwotę - 62 417 726,66 zł.
- 256 umów pożyczek na kwotę - 6 779 099,07 zł.

W następstwie realizacji ww. umów, zostaną osiągnięte m.in. następujące efekty rzeczowe:

- liczba budynków istniejących poddanych modernizacji	2 697	szt.
- liczba wymienionych źródeł ciepła starej generacji	2 642	szt.
- liczba zamontowanych źródeł ciepła w budynkach nowo budowanych	817	szt.
- liczba montowanych instalacji PV	81	szt.
- termomodernizacja budynków w tym:		
• docieplenie podłogi na gruncie -	5 875	m ²
• docieplenie stropodachu/dachu/stropu ostatniej kondygnacji/stropu piwnic	67 364	m ²
• docieplenie ścian zewnętrznych	205 687,63	m ²
• wymiana bram garażowych	1 535,11	m ²
• wymiana drzwi zewnętrznych	4 049,12	m ²
• wymiana okien zewnętrznych	22 052,14	m ²
- zakup i montaż kolektorów słonecznych	6	szt.
- zakup i montaż pomp ciepła	397	szt.
- budowa instalacji fotowoltaicznych o łącznej mocy	527,13	kW

Realizacja umów doprowadzi do osiągnięcia teoretycznie wyliczonego efektu ekologicznego w postaci:

- ograniczenie zużycia energii końcowej	180 591,12	GJ/rok
- zmniejszenie emisji PM10	61,4029	Mg/rok
- zmniejszenie emisji PM2,5	54,7978	Mg/rok
- zmniejszenie emisji B(a)P	0,0782	Mg/rok
- zmniejszenie emisji SO2	242,0775	Mg/rok
- zmniejszenie emisji CO2	21 329,4542	Mg/rok
- zmniejszenie emisji NOx	35,2959	Mg/rok

Celem łatwiejszego dostępu mieszkańców Województwa Świętokrzyskiego do uzyskiwania informacji oraz składania dokumentów do Programu Czyste Powietrze Fundusz w 2019 roku otworzył 3 placówki terenowe w powiatach: jędrzejowskim – z siedzibą w Starostwie Powiatowym, opatowskim – z siedzibą w Starostwie Powiatowym i starachowickim – z siedzibą w Urzędzie Miasta Starachowice.

Ponadto WFOŚiGW w Kielcach w roku 2019 podpisał 14 porozumień z Gminami z naszego województwa w sprawie wspólnej realizacji Programu Czyste Powietrze w celu pomocy przy obsłudze Wnioskodawców w procesie składania wniosków i uzyskiwania dofinansowania.

Wykaz gmin z którymi podpisano porozumienie:

- Gmina Raków,
- Gmina Klimontów,
- Gmina Wiślica,
- Gmina Gnojno,
- Gmina Pińczów,
- Gmina Stopnica,
- Gmina Rytwiany,
- Gmina Staszów,
- Gmina Bałtów,
- Gmina Miedziana Góra,
- Gmina Końskie,
- Gmina Kunów,
- Gmina Ćmielów,
- Gmina Słupia Konecka.

5.2 UMOWY

W 2019 r. zawarto 455 umów o dofinansowanie zadań na łączną kwotę 171 700 035,82 zł.

Szczegółowe informacje dot. zawartych umów przedstawia tabela 8.

Tabela 8. Liczba zawartych przez WFOŚiGW w Kielcach umów o dofinansowanie wnioskowanych zadań w 2019 roku - wg dziedzin finansowania.

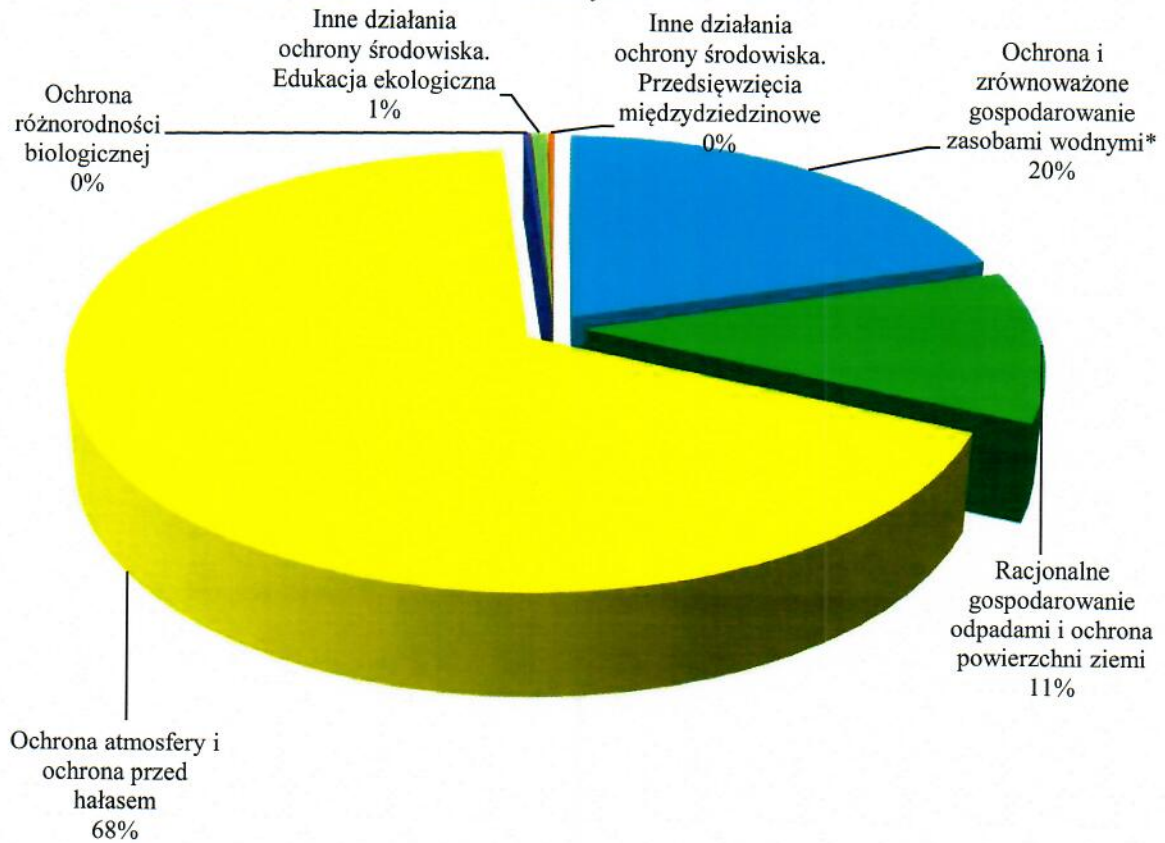
Kwoty zawartych umów i aneksów do umów.

Dziedzina finansowania	Zawarte umowy ogółem		Umowy pożyczki*		Umowy dotacji**		Umowy przekazania środków finansowych		
	Liczba umów (szt.)	% zawartych umów w stosunku do liczby umów ogółem	Kwota umów (zł)	Liczba umów (szt.)	Kwota umów (zł)	Liczba umów (szt.)	Kwota umów (zł)	Liczba umów (szt.)	Kwota umów (zł)
Ochrona i zrównoważone gospodarowanie zasobami wodnymi*	24	5,27	34 699 888,32	23	34 541 956,32	0	0	1	157 932,00
Racjonalne gospodarowanie odpadami i ochrona powierzchni ziemi**	267	58,68	19 128 311,65	5	10 775 951,53	261	7 761 960,12	1	590 400,00
Ochrona atmosfery i ochrona przed hałasem**	111	24,40	115 807 403,46	84	98 480 472,70	24	16 813 215,00	3	513 715,76
Ochrona różnorodności biologicznej i funkcji ekosystemów	9	1,98	493 169,96	0	0,00	8	233 169,96	1	260 000,00
Inne działania ochrony środowiska. Edukacja ekologiczna	43	9,45	1 105 962,43	0	0,00	43	1 105 962,43	0	0
Inne działania ochrony środowiska. Przedsięwzięcia międzydziedzinowe i inne	1	0,22	465 300,00	0	0,00	1	465 300,00	0	0
RAZEM	455	100	171 700 035,82	112	143 798 380,55	337	26 379 607,51	6	1 522 047,76

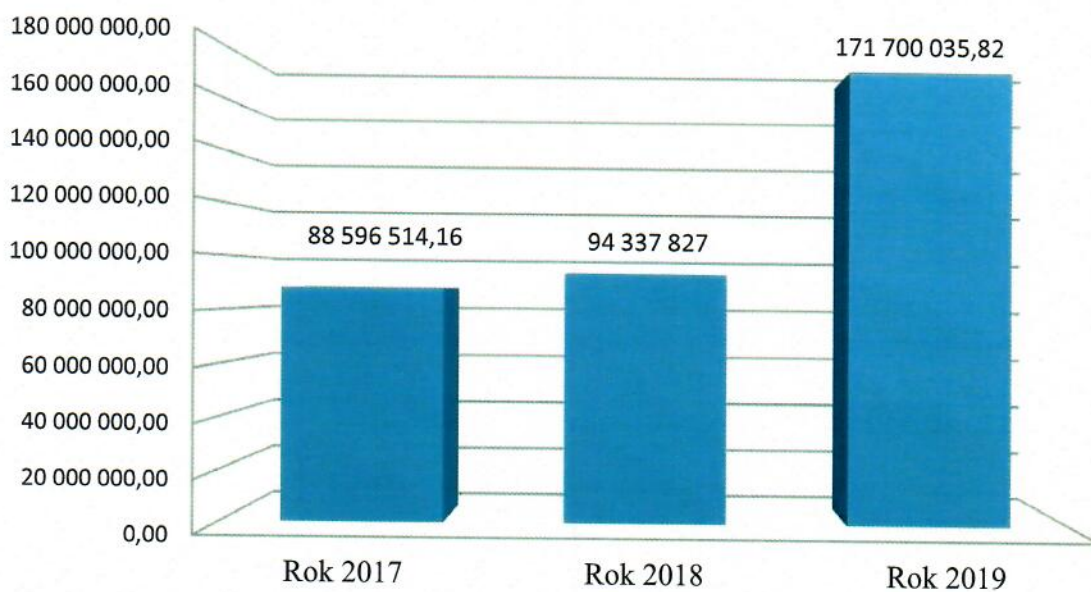
* Ochrona i zrównoważone gospodarowanie zasobami wodnymi: w ramach umów pożyczek zawarto 1 umowę o dofinansowanie zadania ze środków udostępnionych przez NFOŚiGW w Warszawie w ramach Programu Priorytetowego „Ogólnopolski program gospodarki wodno-ściekowej poza granicami aglomeracji ujętych w Krajowym Programie Oczyszczania Ścieków Komunalnych” oraz na podstawie umowy udostępnienia środków przez NFOŚiGW dla WFOŚiGW w Kielcach nr 581/2019/Wn13/OW-op-WF/US z dnia 30.10.2019 r.;

** w tym dotacje współfinansowane w ramach współpracy z NFOŚiGW w Warszawie

Wykres 5. Udział procentowy dziedzin w wartości zawartych umów w 2019r.



Wykres 6. Wartość podpisanych umów w latach 2017-2019.



W stosunku do 2017 r kwota podpisanych umów w 2019 r wzrosła o prawie 100% .

5.3 DZIEDZINY DOFINANSOWANIA

5.3.1. Ochrona i zrównoważone gospodarowanie zasobami wodnymi

Z zakresu ochrony i zrównoważonego gospodarowania zasobami wodnymi podpisano 24 umowy, z czego 1 na kwotę 3 000 000,00 zł ze środków udostępnionych przez NFOŚiGW w Warszawie w ramach Programu priorytetowego „**Ogólnopolski program gospodarki wodno-ściekowej poza granicami aglomeracji ujętych w Krajowym Programie Oczyszczania Ścieków Komunalnych**” oraz na podstawie umowy udostępnienia środków przez NFOŚiGW dla WFOŚiGW w Kielcach nr 581/2019/Wn13/OW-op.-WF/US z dnia 30.10.2019 r.

Łączna wartość dofinansowania zadań, wynikająca z zawartych umów i aneksów do umów wyniosła 34 699 888,32 zł. w tym:

- w formie pożyczki 21 umów na łączną wartość 25 428 121,61 zł,
- w formie pożyczki na zapewnienie płynności finansowej 2 umowy na łączną wartość 9 113 834,71 zł,
- w formie przekazania środków finansowych za pośrednictwem rezerwy celowej budżetu państwa 1 umowa o łącznej wartości 157 932,00 zł,

W wyniku zawartych umów w ramach dziedziny Ochrona i zrównoważone gospodarowanie zasobami wodnymi osiągnięto lub planuje się osiągnąć następujące efekty ekologiczne:

- wybudowanie sieci kanalizacji sanitarnej o łącznej długości – 46,14 km,
- wybudowanie przyłączy kanalizacyjnych o łącznej długości – 27,32 km,
- wybudowanie przyłączy kanalizacyjnych w ilości 2 391 szt.,
- podłączenie do wybudowanej kanalizacji sanitarnej 8 398 osób [RLM].

Udzielona pomoc finansowa pozwoli także na:

- modernizację 1 szt. ujęcia wody,
- modernizację 3 szt. stacji uzdatniania wody,
- przebudowę oczyszczalni ścieków komunalnych w ilości 3 szt.,
- przebudowę oczyszczalni ścieków przemysłowych w ilości 1 szt.,
- zakup specjalistycznego sprzętu w ilości 1 szt.,
- zakup specjalistycznych urządzeń w ilości 1 kpl.

5.3.2. Racjonalne gospodarowanie odpadami i ochrona powierzchni ziemi

Z zakresu racjonalnego gospodarowania odpadami i ochrony powierzchni ziemi w 2019 r. zawarto 267 umów o dofinansowanie przedsięwzięć ze środków Funduszu.

Łączna kwota dofinansowania zadań, wynikająca z zawartych umów i aneksów do umów wyniosła 19 128 311,65 zł, z tego:

- | | | |
|--|---|------------------|
| - w formie pożyczki – 5 umów na kwotę | - | 10 775 951,53 zł |
| - w formie przekazania środków finansowych za pośrednictwem rezerwy celowej budżetu państwa – 1 umowa na kwotę | - | 590 400,00 zł |
| - w formie dotacji – 261 umów na kwotę | - | 7 761 960,12 zł |
| z tego: | | |
| • 84 umowy dotyczące usuwania wyrobów zawierających azbest na kwotę | - | 3 090 446,19 zł |
| ✓ ze środków WFOŚiGW w Kielcach – 1 545 223,16 zł | | |
| ✓ ze środków NFOŚiGW w Warszawie – 1 545 223,03 zł | | |
| • 13 umów dotyczących regeneracji gleb poprzez ich wapnowanie na kwotę | - | 38 513,93 zł |
| ✓ ze środków WFOŚiGW w Kielcach – 1 925,71 zł | | |
| ✓ ze środków NFOŚiGW w Warszawie – 36 588,22 zł | | |
| • 149 umów w ramach programu „Ochotnicze Straże Pożarne w Służbie Środowisku” na kwotę | - | 758 000,00 zł |

- 15 umów w ramach „Ogólnopolskiego programu finansowania służb
- ratowniczych” na kwotę - 3 875 000,00 zł
- z tego:
 - ✓ ze środków WFOŚiGW w Kielcach - 645 000,00 zł
 - ✓ ze środków NFOŚiGW w Warszawie - 3 230 000,00 zł

Po podpisaniu umowy w 3 przypadkach beneficjent zrezygnował z realizacji zadania na kwotę dotacji wynoszącą 106 335,88 zł, z tego ze środków WFOŚiGW w Kielcach i NFOŚiGW w Warszawie po 53 167,94 zł.

W ramach dziedziny Racjonalne gospodarowanie odpadami i ochrona powierzchni ziemi udzielone dofinansowanie w głównej mierze dotyczyło:

- przedsięwzięć dotyczących usuwania azbestu w ramach współpracy z Narodowym Funduszem Ochrony Środowiska i Gospodarki Wodnej w Warszawie zgodnie z umową udostępnienia środków nr 229/2019/Wn13/OZ-UP-WF/US z dnia 4 lipca 2019 roku na realizację „Ogólnopolskiego programu finansowania usuwania wyrobów zawierających azbest”. W roku 2019 w ramach 81 realizowanych umów w ww. programie łącznie wydatkowano kwotę 2 984 110,31 zł, z tego:

- ze środków WFOŚiGW w Kielcach – 1 492 055,22 zł
- ze środków NFOŚiGW w Warszawie – 1 492 055,09 zł

Na składowisko odpadów przekazano ok. 10 271,928 Mg odpadów zawierających azbest, z tego około:

- 5 135,964 Mg ewidencjonowanych przez WFOŚiGW w Kielcach,
- 5 135,964 Mg ewidencjonowanych przez NFOŚiGW w Warszawie.

- przedsięwzięć dotyczących regeneracji gleb w ramach współpracy z Narodowym Funduszem Ochrony Środowiska i Gospodarki Wodnej w Warszawie zgodnie z umową udostępnienia środków nr 296/2019/Wn13/OZ-Ur-WF/US z dnia 31 lipca 2019 roku na realizację „Ogólnopolskiego programu regeneracji środowiskowej gleb poprzez ich wapnowanie”.

W roku 2019 na ww. program łącznie wydatkowano kwotę w formie dotacji – 38 513,93 zł, z tego:

- ze środków WFOŚiGW w Kielcach – 1 925,71 zł
- ze środków NFOŚiGW w Warszawie – 36 588,22 zł

Wapnowaniem objęto 68,5 ha powierzchni użytków rolnych, z tego:

- 3,425 ha ewidencjonowanych przez WFOŚiGW w Kielcach,
- 65,075 ha ewidencjonowanych przez NFOŚiGW w Warszawie.

- zakupu specjalistycznych pojazdów (tzw. śmieciarka 1 szt. oraz wozy strażackie – 15 szt.),
- modernizacji regionalnych instalacji gospodarowania odpadami m.in. w zakresie linii sortowniczych (3 instalacje),
- zakupu sprzętu i wyposażenia strażackiego (149 jednostek OSP).

5.3.3. Ochrona atmosfery oraz ochrona przed hałasem

Z zakresu ochrony atmosfery oraz ochrony przed hałasem podpisano 111 umów. Łączna kwota dofinansowania zadań, wynikająca z realizowanych umów i aneksów do umów wyniosła 115 807 403,46 zł,

w tym:

- 75 umów pożyczek na kwotę - 97 255 273,80 zł
- 1 umowa pożyczki na zachowanie płynności finansowej na kwotę - 875 840,00 zł
- 2 umowy pożyczki w ramach programu „Świt...” na kwotę - 186 335,90 zł
- 6 umów pożyczek w ramach programu „Poprawa jakości powietrza” Część 2) Zmniejszenie zużycia energii w budownictwie” na kwotę - 163 023,00 zł
- 1 umowa dotacji na kwotę - 94 585,00 zł
- 23 umowy dotacji udzielonej w ramach współpracy z NFOŚiGW w Warszawie na realizację programu

„Poprawa jakości powietrza” Część 2) Zmniejszenie zużycia energii w budownictwie” na kwotę	–	16 718 630,00 zł
z tego:		
• ze środków WFOŚiGW w Kielcach	–	2 006 238,00 zł
• ze środków NFOŚiGW w Warszawie	–	14 712 392,00 zł
– w formie przekazania środków za pośrednictwem rezerwy celowej budżetu państwa - 3 umowy na kwotę	–	513 715,76 zł

W wyniku realizacji zadań, zostaną osiągnięte m.in. następujące efekty rzeczowe:

– budowa przyłączy sieci ciepłowniczej	663,4 m
– budowa sieci ciepłowniczej	666,8 m
– budowa wymiennikowni ciepła o łącznej mocy	1 887,41 kW
– termomodernizacja budynków w tym:	
• docieplenie podłogi na gruncie	763,75 m ²
• docieplenie stropodachu/dachu/stropu ostatniej kondygnacji/stropu piwnic	11 913,95 m ²
• docieplenie ścian zewnętrznych	33 291,38 m ²
• wymiana bram garażowych	88,82 m ²
• wymiana drzwi zewnętrznych	245,64 m ²
• wymiana okien zewnętrznych	1 323 m ²
– zakup i montaż kolektorów słonecznych o łącznej powierzchni	178,93 m ²
– zakup i montaż pomp ciepła o łącznej mocy	735,21 kW
– budowa instalacji fotowoltaicznych o łącznej mocy	7 394,35 kW

Realizacja umów doprowadzi do osiągnięcia teoretycznie wyliczonego efektu ekologicznego w postaci:

– zmniejszenie zużycia energii cieplnej	38 355 GJ
– planowana ilość wyprodukowanej energii elektrycznej z OZE	2 988 MWh
– redukcja/uniknięcie emisji B-a-P	0,067 Mg/rok
– redukcja/uniknięcie emisji CO	180,36 Mg/rok
– redukcja/uniknięcie emisji NO ₂	10,32 Mg/rok
– redukcja/uniknięcie emisji CO ₂	10 776,39 Mg/rok
– redukcja/uniknięcie emisji pyłów	82,094 Mg/rok
– redukcja/uniknięcie emisji sadzy	22,42 Mg/rok
– redukcja/uniknięcie emisji SO ₂	69,56 Mg/rok

5.3.4. Ochrona różnorodności biologicznej i funkcji ekosystemów

Z zakresu ochrony różnorodności biologicznej i funkcji ekosystemów w 2019 r. zawarto 8 umów dotacji i 1 umowę przekazania środków finansowych.

Łączna kwota dofinansowania zadań, wynikająca z zawartych umów i aneksów do umów wyniosła – 493 169,96 zł

W podziale na wnioskodawców w ramach powyższej pomocy zawarto:

– 4 umowy dotacji z województwem na kwotę	–	26 157,28zł
– 3 umowy dotacji z gminami na kwotę	–	191 637,00 zł

- 1 umowę z powiatem na kwotę	-	15 375,68 zł
- 1 umowę przekazania środków finansowych z Regionalną Dyrekcją Ochrony Środowiska w Kielcach na kwotę	-	260 000,00 zł

W wyniku zawartych umów w ramach dziedziny Ochrona różnorodności biologicznej i funkcji ekosystemów osiągnięto lub planuje się do osiągnięcia m.in. następujące efekty ekologiczne:

- wykonanie oznakowania granic Sieradowickiego Parku Krajobrazowego. Powierzchnia oznakowanego terenu 12 252 ha;
- wykonanie oznakowania granic Obszaru Chronionego Krajobrazu Dolina Kamiennej,
- wykonano działania ochronne dla 1 gatunku zwierząt chronionych z czerwonej księgi gatunków zagrożonych tj. popielica szara,
- wykonanie oznakowania granic rezerwatów przyrody o powierzchni ok. 1 357,8 ha,
- wykonanie opracowania na potrzeby sporządzenia planów ochrony dla rezerwatów przyrody: Krzyżanowice, Milechowy i Słopiec o łącznej powierzchni ok. 155,18 ha.
- urządzono lub odnowiono 0,22 ha terenów zieleni dostępnych publicznie;
- usunięcie gatunków inwazyjnych – barszczu Sosnowskiego na powierzchni 11,19 ha.

5.3.5. Inne działania ochrony środowiska. Edukacja ekologiczna

Z zakresu edukacji ekologicznej w 2019 r. zawarto 43 umowy o dofinansowanie.

Łączna kwota dofinansowania zadań, wynikająca z zawartych umów dotacji i aneksów do umów wyniosła: 1 105 962,43 zł.

W podziale na wnioskodawców w ramach powyższej pomocy zawarto:

- 4 umowy z województwem na kwotę	-	65 500,00 zł
- 2 umowy z powiatami na kwotę	-	21 500,00 zł
- 20 umów z gminami na kwotę	-	214 216,72 zł
- 2 umowy ze stowarzyszeniami	-	28 000,00 zł
- 3 umowy ze związkami gmin na kwotę	-	57 342,87 zł
- 7 umów ze środkami masowego przekazu na kwotę	-	409 902,84 zł
- 5 umów z podmiotami posiadającymi osobowość prawną, które prowadzą działalność w zakresie edukacji ekologicznej lub ochrony środowiska na kwotę	-	309 500,00 zł

Z zakresu edukacji ekologicznej przeprowadzono 6 konkursów, w ramach których podpisano 15 umów – łącznie na kwotę – 550 000,00 zł. t. j.:

- Konkurs „Świętokrzyskie czeka na Ciebie!” - kampania informacyjno-edukacyjna dotycząca ochrony powietrza atmosferycznego” - 1 umowa na kwotę 140 000,00 zł.;
- Konkurs „Świętokrzyskie czeka na Ciebie!” - kampania informacyjno-edukacyjna – produkcja, emisja filmu przyrodniczo-edukacyjno-turystycznego - 1 umowa na kwotę 50 000,00 zł.;
- Konkurs: „Świętokrzyskie czeka na Ciebie!” - kampania informacyjno-edukacyjna dotycząca ochrony powietrza atmosferycznego” Edycja II - 1 umowa na kwotę 150 000,00 zł.;
- Konkurs dla uczniów szkół podstawowych z terenu województwa świętokrzyskiego pod nazwą: "Przesłanie klimatyczne" – 10 umów na kwotę 140 000,00 zł.
- Konkurs pn. „Kampania informacyjno-edukacyjna dotycząca ochrony powietrza atmosferycznego” – 1 umowa na kwotę 20 000,00 zł.;
- Konkurs pn. „Kampania informacyjno-edukacyjna – produkcja i emisja filmu dotyczącego zanieczyszczenia i ochrony atmosfery” - 1 umowa na kwotę 50 000,00 zł.

Zawarte w ramach tej dziedziny umowy umożliwiają osiągnięcie efektu ekologicznego w postaci objęcia edukacją ekologiczną 1 826 810 osób poprzez przeprowadzenie m.in.: programów i kampanii edukacyjnych, konkursów i warsztatów ekologicznych, programów telewizyjnych, radiowych, wydanie publikacji lub artykułów prasowych, doposażenie Sali edukacji ekologicznej.

5.3.6. Inne działania ochrony środowiska. Przedsięwzięcia międzydziedzinowe i inne

Z zakresu przedsięwzięć międzydziedzinowych i innych w 2019 r. zawarto 1 umowę o dofinansowanie w formie dotacji. Łączna kwota dofinansowania, wynikająca z zawartej umowy i aneksu do umowy wyniosła – 465 300,00 zł

Wsparcie udzielone w ramach ww. umowy skierowane było dla Województwa Świętokrzyskiego z przeznaczeniem na dostawę i wdrożenie systemu informatycznego do obsługi opłat za korzystanie ze środowiska”.

6. Umorzenia pożyczek

W 2019 r. dokonano częściowego umorzenia 51 pożyczek. Ogólne dane w poszczególnych dziedzinach przedstawia tabela 9.

Tabela 9. Umorzenia pożyczek w 2019 roku.

Dziedzina	Liczba umów *	Kwota udzielonych pożyczek ** tys. zł	Kwota umorzonych pożyczek tys. zł	Procent umorzenia 4:3	Struktura dziedzinowa umorzeń %
1	2	3	4	5	6
Ochrona i zrównoważone gospodarowanie zasobami wodnymi	15	5 650,2	1 111,0	19,7	40
Ochrona atmosfery oraz ochrona przed hałasem	35	11 245,8	1 639,1	14,6	59
Racjonalne gospodarowanie odpadami i ochrona powierzchni ziemi	0	0	0	0	0
Inne działania ochrony środowiska-Przedsięwzięcia międzydziedzinowe i inne	1	208,2	26,0	12,5	1
Razem	51	17 104,2	2 776,1	16,2	100,0

* dotyczy liczby umów objętych umorzeniem w 2019 r.

** dotyczy kwot udzielonych pożyczek objętych umorzeniami w 2019 r.

Wszystkie decyzje o częściowym umorzeniu pożyczek, podejmowane były zgodnie z obowiązującymi zasadami umorzeń uchwalonymi przez Radę Nadzorczą.

Wśród głównych warunków koniecznych do spełnienia przez pożyczkobiorców w celu uzyskania prawa do częściowego umorzenia pożyczki były:

- zrealizowanie zadania i osiągnięcie efektu ekologicznego nie później niż w terminach określonych w umowie,
- uzyskanie zakładanego efektu rzeczowego i ekologicznego w wyniku zrealizowania zadania,

- wywiązanie się ze zobowiązań finansowych stanowiących przychody Funduszu, w tym głównie poprzez uiszczanie opłat i kar oraz terminową spłatę rat pożyczki objętej częściowym umorzeniem wraz z odsetkami z tytułu oprocentowania.

Wielkość umorzeń planowana w planie działalności w kwocie 2.850 tys. zł została wyszacowana zgodnie z zapisami zawartymi w umowach pożyczek. Realizacja umorzeń w wysokości 2.776,1 tys. zł na poziomie 97 % świadczy o tym, że każdy złożony w 2019 roku wniosek o umorzenie został pozytywnie rozpatrzony i podjęta została decyzja o umorzeniu przez Zarząd.

Zgodnie z obowiązującymi zasadami umarzania pożyczek zastosowano następujące działania dyscyplinujące:

- zmniejszenie maksymalnego procentu umorzenia ze względu na opóźnienia w spłacie odsetek (11 umów),
- zmniejszenie maksymalnego procentu umorzenia ze względu na opóźnienia w spłacie kapitału (2 umowy),
- zmniejszenie maksymalnego procentu umorzenia za opóźnienie w dostarczeniu dokumentu potwierdzającego osiągnięcie efektu ekologicznego (1 umowa).

7. Realizacja Programu Operacyjnego Infrastruktura i Środowisko 2007-2013 w ramach I i II priorytetu

W 2019 roku Fundusz, jako Instytucja Wdrażająca Program Operacyjny Infrastruktura i Środowisko 2007-2013 w ramach działań:

- 1.1. Gospodarka wodno-ściekowa w aglomeracjach powyżej 15 tys. RLM,
 - 2.1. Kompleksowe przedsięwzięcia w ramach gospodarki odpadami komunalnymi ze szczególnym uwzględnieniem odpadów niebezpiecznych,
- prowadził działania związane głównie z monitorowaniem projektów (m.in. z osiągniętych efektów) oraz obsługą nieprawidłowości.

Podjęte działania naprawcze związane z obsługą nieprawidłowości prowadzone były na jednym projekcie i związane były z:

- monitorowaniem i sprawozdawaniem w zakresie nieprawidłowości stwierdzonych przez Urząd Kontroli Skarbowej w ramach audytu operacji Programu Operacyjnego Infrastruktura i Środowisko na projekcie „Uporządkowanie gospodarki wodno – ściekowej na terenie Miasta i Gminy Busko – Zdrój” nr POIS.01.01.00-00-136/09. Od wydanej przez WFOŚiGW w Kielcach decyzji administracyjnej w przedmiocie zwrotu środków w związku ze stwierdzonymi nieprawidłowościami, Beneficjent odwołał się do organu II instancji (Ministra Inwestycji i Rozwoju), który utrzymał w mocy decyzję WFOŚiGW w Kielcach. Następnie Beneficjent wniósł skargę do WSA w Warszawie. Wyrokiem z dnia 14 listopada 2018 r., WSA w Warszawie uchylił zaskarżoną decyzję. W roku sprawozdawczym skargi kasacyjne od wyroku WSA wnieśli Minister Inwestycji i Rozwoju oraz Beneficjent. W roku 2019 nie został jeszcze wyznaczony termin rozprawy przed NSA.

Ponadto w 2019 roku przeprowadzone zostały 4 kontrole trwałości następujących projektów:

- „Uporządkowanie gospodarki wodno-ściekowej na terenie Miasta i Gminy Busko-Zdrój”. POIS.01.01.00-00-136/09 - kontrola doraźna.
- „Uporządkowanie gospodarki wodno-ściekowej na terenie miasta Sandomierza” POIS.01.01.00-00-132/09-07- kontrola planowa,
- „Uporządkowanie gospodarki ściekowej na terenie aglomeracji Jędrzejów”, nr POIS.01.01.00-00-301/12-03 – kontrola planowa,
- „Uporządkowanie gospodarki ściekowej na terenie aglomeracji Jędrzejów - Etap II”, nr POIS.01.01.00-00-103/13-03 – kontrola planowa.

Wszystkie wdrażane projekty podlegają kontroli trwałości przez 5 lat po zrealizowaniu płatności końcowej. Beneficjenci zobowiązani są ponadto do sprawozdawczości z osiągniętych efektów. Sprawozdania po weryfikacji Instytucji Wdrażającej w zbiorczej formie przekazywane są do Instytucji Pośredniczącej.

Ponadto Fundusz w okresie sprawozdawczym przekazywał na bieżąco informacje potrzebne Instytucji Pośredniczącej związane z zamykaniem POIiŚ jak również udzielał odpowiedzi na zapytania w tym zakresie dla Beneficjentów.

8. Realizacja „Ogólnopolskiego systemu wsparcia doradczego dla sektora publicznego i mieszkaniowego oraz przedsiębiorców w zakresie efektywności energetycznej oraz OZE”

W roku 2019 Fundusz realizował zadania związane z doradztwem energetycznym w oparciu o zawartą w 28.04.2016 r. z Narodowym Funduszem Ochrony Środowiska i Gospodarki Wodnej umowę o partnerstwie na rzecz realizacji Projektu pn. „Ogólnopolski system wsparcia doradczego dla sektora publicznego i mieszkaniowego oraz przedsiębiorców w zakresie efektywności energetycznej oraz OZE” w ramach poddziałania 1.3.3 Programu Operacyjnego Infrastruktura i Środowisko 2014-2020. Partnerami Narodowego Funduszu, obok Funduszu w Kielcach, są Wojewódzkie Fundusze w Zielonej Górze, Wrocławiu, Łodzi, Krakowie, Opolu, Rzeszowie, Białymstoku, Gdańsku, Katowicach, Olsztynie, Poznaniu, Szczecinie oraz Województwo Lubelskie.

W ramach Projektu realizowane są przez Doradców Energetycznych Funduszu działania doradcze związane m.in. z przygotowaniem, monitorowaniem i weryfikacją Planów Gospodarki Niskoemisyjnej oraz wspieraniem inwestycji w zakresie efektywności energetycznej i OZE, w tym związane z poprawą jakości powietrza, w szczególności na terenach występowania przekroczeń stężeń zanieczyszczeń w powietrzu. Zgodnie z umową o partnerstwie Doradcy Energetyczni odpowiedzialni są również za przygotowanie i przeprowadzenie szkoleń dla kandydatów na energetyków gminnych, informację i promocję projektu.

Budżet Projektu wynosi prawie 129 mln zł i jest w 100 % finansowany ze środków Unii Europejskiej. Dla Funduszu w Kielcach zaplanowano środki w wysokości 4 191 312,62 zł. W ramach tej kwoty w 2019 roku otrzymano refundację poniesionych wydatków w wysokości 378 479,78 zł.

Praca Doradców Energetycznych zatrudnionych w Funduszu (3 osoby) skoncentrowana była w roku 2019 na konsultacji przygotowania i realizacji inwestycji w zakresie efektywności energetycznej i OZE, na ocenie aneksów/aktualizacji Planów Gospodarki Niskoemisyjnej, a także na działaniach edukacyjnych i informacyjno-promocyjnych prowadzonych na terenie poszczególnych gmin województwa świętokrzyskiego. Łącznie udzielonych zostało 1537 konsultacji (w tym 1530 konsultacji dotyczyło przygotowania i realizacji inwestycji z zakresu EE i OZE). W 2019 r. wsparciem doradczym objęto 11 inwestycji. Wszystkie Gminy woj. świętokrzyskiego posiadają Plany Gospodarki Niskoemisyjnej, pozytywną ocenę uzyskało: 7 aneksów lub aktualizacji PGN – każda ocena zakończona została rejestracją w bazie NFOŚiGW i wydaniem zaświadczenia.

Ponadto zorganizowano lub uczestniczono w około 71 wydarzeniach informacyjnych, edukacyjnych, spotkaniach lub konferencjach, w wyniku których przeszkolonych/ wyedukowanych zostało ponad 1000 osób.

Do największych wydarzeń informacyjno-promocyjno-edukacyjnych w ramach realizacji projektu doradczego należy zaliczyć:

- zorganizowanie i przeprowadzenie w styczniu i lutym 2019 r. cyklu szkoleń dla Energetyków Gminnych (II grupa szkoleniowa)- 39 osób zakończyło szkolenie wynikiem pozytywnym,
- zorganizowanie w dniu 27 lutego 2019 r. konferencji pn.: „Czyste Powietrze naszym wspólnym dobrem” podczas XXII Międzynarodowych Targów Energetyki i Elektrotechniki ENEX oraz XVII Targów Odnawialnych Źródeł Energii ENEX Nowa Energia, w której udział wzięli przedsiębiorcy i specjaliści z branży energetycznej oraz sektora gospodarki odpadami i ochrony środowiska – liczba uczestników – 168 osób;
- przeprowadzenie w dniu 23 marca 2019 r. warsztatów edukacyjnych z zakresu ochrony powietrza i odnawialnych źródeł energii dla dzieci- uczestników Uniwersytetu Dziecięcego UJK w Kielcach oraz dla ich rodziców w ramach odrębnych grup szkoleniowych, warsztaty odbywały się w Regionalnym Centrum Naukowo-Technologicznym w Podzamczu Chęcińskim- udział wzięło 56 dzieci oraz 60 rodziców;

- przeprowadzenie od stycznia do czerwca 2019 r. 20 spotkań informacyjnych na terenach gmin województwa świętokrzyskiego, dotyczących programu priorytetowego CZYSTE POWIETRZE, dedykowanego dla domów jednorodzinnych – liczba przeszkolonych osób: 508,
- przeprowadzenie w marcu i kwietniu 2019 r. szkoleń dla pracowników Gmin i starostw, dotyczących Programu Czyste Powietrze- 32 osoby,
- przeprowadzenie w marcu i kwietniu szkoleń dla pracowników socjalnych Ośrodków Pomocy Społecznej – liczba szkoleń – 4 (Ostrowiec Św., Starachowice, Staszów, Końskie)– łącznie 62 osoby.
- wygłoszenie prelekcji dotyczącej możliwości i warunków finansowania inwestycji z zakresu odnawialnych źródeł energii dla podmiotów działających w sektorze rolnictwa w Modliszewicach w ramach szkolenia "OZE - szansa na innowacyjne rolnictwo" zorganizowanego przez KOWR w dniu 10 kwietnia 2019 r.;
- przeprowadzenie w lipcu 2019r. szkoleń dla pracowników Gmin, które podpisały Porozumienie o współpracy w sprawie realizacji Programu Czyste Powietrze- 19 osób,
- przeprowadzenie dla dzieci przedszkolnych i młodzieży szkolnej lekcji edukacyjnych dotyczących niskiej emisji i działań poprawiających jakość powietrza – liczba przeszkolonych dzieci i młodzieży - 135 osób;
- spotkania dla mieszkańców województwa świętokrzyskiego, dedykowane przedsiębiorcom i rolnikom z zakresu efektywności energetycznej i OZE, w tym udział Doradcy w Posiedzeniu Rady Powiatowej Świętokrzyskiej Izby Rolniczej w Opatowie, zaprezentowanie programu Agroenergia i Mój Prąd;
- udział Doradców Energetycznego jako prelegentów w konferencji skierowanej dla energetyków gminnych z sześciu województw (świętokrzyskiego, śląskiego, małopolskiego, podkarpackiego, łódzkiego, mazowieckiego) oraz przedstawicieli samorządów z terenu woj. świętokrzyskiego w ramach wydarzenia pn.: październik 2019r. w Kielcach;
- Udział doradcy w roli prelegenta w spotkaniu z członkami Uniwersytetu Trzeciego Wieku w Łagowie. Prezentacja zagadnień związanych ze smogiem oraz działań możliwych do podjęcia w tym obszarze, poruszone zostały również tematy możliwości uzyskania dofinansowania działań związanych z ograniczeniem niskiej emisji i poprawą jakości powietrza (program Czyste Powietrze oraz Mój Prąd), doradca prezentował również działalność Doradców Energetycznych;
- prowadzenie edukacji wśród dzieci, młodzieży i osób dorosłych na temat przeciwdziałania zanieczyszczenia powietrza, konieczności oszczędzania energii i wykorzystaniu OZE do produkcji energii w Końskich w trakcie 2 edycji akcji "Drzewko za surowce wtórne", które odbyło się we wrześniu 2019 r. w Końskich;
- udział doradcy jako prelegenta w spotkaniu z mieszkańcami i radnymi Gminy Ćmielów. Doradca wygłosił prezentację poświęconą zagadnieniom związanym ze smogiem oraz działaniom możliwym do podjęcia w tym obszarze, poruszone zostały również tematy możliwości uzyskania dofinansowania działań związanych z ograniczeniem niskiej emisji i poprawą jakości powietrza (program Czyste Powietrze oraz Mój Prąd), doradca prezentował również działalność Doradców Energetycznych;
- udział doradcy w roli prelegenta w spotkaniu z mieszkańcami gminy Busko-Zdrój . Prezentacja pt. "Zasady finansowania inwestycji w OZE z programów "Czyste powietrze" oraz "Mój prąd" – 29 osób;
- uczestnictwo Doradców Energetycznych w imprezach masowych – 9 szt., w ramach których udzielano zainteresowanym porad dotyczących możliwości uzyskania z różnych źródeł (krajowych i zagranicznych) dofinansowania na realizację działań dotyczących ograniczania niskiej emisji oraz ograniczania zużycia energii. Doradcy wzięli udział w takich wydarzeniach jak:
 - Targi ENEX w Kielcach,
 - III Kieleckie Dni Energii w Kielcach,
 - Czyste Powietrze dla Buska-Zdroju w Busku-Zdroju,
 - Dni Otwarte o Funduszach Europejskich w Kazimierzy Wielkiej,
 - Kampania informacyjno-edukacyjna pn.: Świętokrzyskie czeka na Ciebie (odbyła się w 12 miejscowościach (Kielce, Starachowice, Skarżysko-Kamienna, Końskie, Jędrzejów, Włoszczowa, Opatów, Staszów, Sandomierz, Busko-Zdrój, Michałów, Ćmielów);
 - Konwent Prezydentów Miast, Burmistrzów i Wójtów Regionu Świętokrzyskiego,
 - Spotkanie Kół Gospodyń Wiejskich z woj. świętokrzyskiego,
 - Wydarzenie pn.: Działania wspierające badania, rozwój i innowacje na terenach wiejskich w kierunku tworzenia klastrów i innowacyjnych ekosystemów w ramach inteligentnej gospodarki” w Podzamczu Chęcińskim,

- Spotkanie eksperckie zorganizowane przez Stowarzyszenie Dziennikarze dla Zdrowia w ramach kampanii Czas na Czyste Powietrze – w Świętokrzyskim Centrum Onkologii w Kielcach.

W 2019 r. Doradcy Energetyczni informowali szeroko w mediach o zasięgu regionalnym i wojewódzkim o projekcie doradztwa energetycznego, możliwości uzyskania wsparcia w zakresie źródeł finansowania działań dotyczących termomodernizacji budynków, odnawialnych źródeł energii, wymiany wysokoemisyjnych źródeł ciepła na nowoczesne niskoemisyjne, zastosowania w przedsiębiorstwach rozwiązań przyczyniających się do optymalizacji gospodarowania energią oraz zwiększenia efektywności energetycznej, w tym wykorzystania odnawialnych źródeł energii. Informowano również o zagrożeniach wynikających z ponadnormatywnej niskiej emisji oraz sposobach jej zmniejszenia. W 2019 r. Doradcy Energetyczni uczestniczyli w 7 audycjach radiowych lub TV, ukazała się 1 publikacja prasowa, która powstała przy ich udziale.

9. Kontrole wykorzystanych środków przeprowadzone przez Fundusz

Ważnym działaniem wspomagającym zapewnienie właściwego nadzoru nad funkcjonowaniem biura Wojewódzkiego Funduszu, jest wykonywanie kontroli realizacji dofinansowanych przedsięwzięć prowadzonej od momentu złożenia wniosku o dofinansowanie do czasu zrealizowania warunków umowy. Ich przeprowadzenie ma na celu zwiększenie skuteczności nadzoru nad prawidłowym wykorzystaniem przez beneficjentów środków uzyskanych z WFOŚiGW w Kielcach oraz wyeliminowanie prawdopodobieństwa wystąpienia ewentualnych nieprawidłowości w realizacji dofinansowanych zadań jak i sposobie ich dokumentowania.

W ramach kontroli stanowiskowej, dokonywana jest formalno – prawna ocena składanych dokumentów oraz weryfikacja przedsięwzięć na poszczególnych etapach realizacji zawartych umów. Niezależnie od tego, podejmowane są działania kontrolne wybranych przedsięwzięć przez wyodrębnioną komórkę organizacyjną Funduszu, ze szczególnym uwzględnieniem jej pracy w terenie.

Wynikiem analizy dokumentów przedkładanych w biurze Funduszu było:

- odmowa dofinansowania zadań z uwagi na niezgodność planowanych zadań z „Kryteriami wyboru przedsięwzięć finansowanych ze środków WFOŚiGW w Kielcach”, „Zasadami udzielania pożyczek oraz trybem i zasadami udzielania i rozliczania dotacji ze środków WFOŚiGW w Kielcach”, „Listą przedsięwzięć priorytetowych do dofinansowania przez WFOŚiGW w Kielcach w 2019 roku” oraz Programem priorytetowym Czyste Powietrze,
- wskazywanie uchybień formalno – prawnych wymagających usunięcia w celu uzyskania dofinansowania,
- doprecyzowanie zakresów rzeczowo – finansowych zadań inwestycyjnych dofinansowanych przez Fundusz,
- potwierdzenie osiągnięcia zakładanych efektów rzeczowych i ekologicznych zadań.

W zakresie kontroli wykorzystania środków w 2019 r. przeprowadzone były kontrole wybranych przedsięwzięć obejmujące:

- sprawdzenie zgodności zakresu rzeczowego realizowanego przedsięwzięcia z warunkami umowy w oparciu o harmonogram,
- sprawdzenie dokumentów formalno – prawnych związanych z realizacją zadania, w tym zgodność z zamówieniami publicznymi,
- sprawdzenie osiągniętego efektu rzeczowego/ekologicznego przekładanego w WFOŚiGW w Kielcach,
- ustalenie działań informowania społeczeństwa o dofinansowaniu zadania ze środków WFOŚiGW w Kielcach.

Największe zaangażowanie Sekcji Kontroli w 2019 roku dotyczyło kontroli w ramach Programu priorytetowego Czyste Powietrze.

Zgodnie z Zasadami Udzielenia Dofinansowania w ramach Programu priorytetowego Czyste Powietrze – wizytacji końcowej podlegają wszystkie przedsięwzięcia realizowane w całości lub w części siłami własnymi. Spośród pozostałych przedsięwzięć do progu 15% zadań zakończonych wybierano losowo:

- 5% zadań, gdzie źródło ciepła nie podlega wymianie w ramach zadania (tj. zadeklarowano jego zgodność z programem),

- 5% zadań realizowanych dla budynków nowobudowanych,
- 5% zadań z najwyższą kwotą kosztów kwalifikowanych.

Ze względu na terminowość wypłat środków przez WFOŚiGW w Kielcach, oprócz powyższych czynników dobierano zadania pod względem lokalizacji inwestycji - aby można je było grupować po kilka zadań w ciągu jednego dnia kontroli.

W ramach powyższego programu w 2019 r. przeprowadzano:

- wizytacje dopuszczające w miejscu realizacji przedsięwzięć – miały za zadanie potwierdzić, że zakres rzeczowy przedsięwzięcia określony we wniosku o dofinansowanie jest zgodny z wymogami programu Czyste Powietrze, co do zakresu, liczby działań i parametrów technicznych przewidzianych do realizacji prac oraz wynikają ze stanu faktycznego. Wizytacje dopuszczające dokonywane były głównie jako kontrole sprawdzające na etapie oceny wniosków w zakresie zgodności stanu faktycznego ze złożonymi dokumentami w celu potwierdzenia ich spełnienia z wymaganiami Programu priorytetowego Czyste Powietrze;
- wizytacje końcowe – którym podlegają wszystkie przedsięwzięcia realizowane w całości lub w części siłami własnymi a spośród pozostałych przedsięwzięć do progu 15% zadań zakończonych wybranych na podstawie próby określonej według przyjętej metodologii.

Z uwagi na terminowość dokonania wypłaty przez WFOŚiGW w Kielcach w pierwszej kolejności do kontroli wybierane były przedsięwzięcia realizowane w całości lub w części siłami własnymi.

Celem wizytacji końcowej było potwierdzenie, że zakres rzeczowy przedsięwzięcia określony w umowie o dofinansowanie został faktycznie wykonany.

Dla pozostałych zadań - kontroli poddano przedsięwzięcia, dla których umowy były podpisane w latach 2010-2019.

Spośród ww. przeprowadzonych kontroli:

- 18 kontroli dotyczyło realizacji zadań dofinansowywanych ze środków Funduszu,
- 4 kontrole dotyczyły projektów współfinansowanych w ramach Programu Operacyjnego Infrastruktura i Środowisko 2007-2013 w tym: kontrole trwałości po zakończeniu realizacji projektu oraz jedna kontrola doraźna,
- 234 kontrole to kontrole końcowe w ramach Programu priorytetowego Czyste Powietrze – „Poprawa efektywności energetycznej i zmniejszenie emisji pyłów i innych zanieczyszczeń do atmosfery”,
- 24 kontrole dotyczyły wizytacji dopuszczającej w ramach Programu priorytetowego Czyste Powietrze,
- 13 kontroli to kontrole sprawdzające poprzez zgłoszenie ich na etapie oceny wniosków w zakresie zgodności stanu faktycznego ze złożonymi dokumentami w celu potwierdzenia ich spełnienia z wymaganiami Programu priorytetowego Czyste Powietrze,
- 2 kontrole to kontrole doraźne o charakterze interwencyjnym, wynikającym z potrzeby pilnego zbadania nagłych zdarzeń.

Ostatecznie wykonano 295 kontroli. Jest to wzrost w stosunku do zrealizowanych kontroli w poprzednich latach, np. w stosunku do 2018r. o ponad 48%.

W ramach powyższych kontroli - wydano 7 zaleceń pokontrolnych. Dotyczyły m.in.: ograniczenia świadczenia usług przy wykorzystaniu zakupionego w ramach projektu sprzętu, jedynie do utrzymania w należytym stanie sieci kanalizacyjno-wodociągowej będącej własnością spółki bez świadczenia usług zewnętrznych. Zalecono podjąć działania zhermetyzowania procesu składowania osadów w suszarni słonecznej - celem wyeliminowania uciążliwości zapachowych dla mieszkańców. Kolejne zalecenie dot. doprowadzenia do pełnej sprawności Stacji Zlewczej Ścieków Dowożonych. W innej kontroli sformułowano zalecenie, aby

Pożyczkobiorca uruchomił urządzenia i dostarczył do Funduszu dokumenty potwierdzające prawidłowe działanie urządzeń (wypełnione karty gwarancyjne poświadczane przez instalatorów o uruchomieniu urządzeń). W celu potwierdzenia zalecono przeprowadzić kontrolę sprawdzającą w okresie trwałości zadania. W innej kontroli zobowiązano Beneficjenta do dostarczenia zgody współwłaściciela nieruchomości na wykonanie zadania. Sekcja kontroli na bieżąco monitoruje wdrażanie wydanych zaleceń pokontrolnych.

W ramach realizacji PO IiŚ 2007-2013 w 2019 roku przeprowadzono następujące kontrole:

- kontrolę na miejscu - kontrola Trwałości Projektu po zakończeniu realizacji projektu - kontrola doraźna: „Uporządkowanie gospodarki wodno-ściekowej na terenie Miasta i Gminy Busko-Zdrój” POIS.01.01.00-00-136/09. W wyniku przeprowadzonej kontroli trwałości związanej z wdrożeniem zaleceń pokontrolnych projektu po zakończeniu realizacji projektu (na miejscu) pn. „Uporządkowanie gospodarki wodno-ściekowej na terenie Miasta i Gminy Busko-Zdrój” - Zespół kontrolny w oparciu o listę sprawdzającą, dostępną dokumentację oraz wizję lokalną na terenie Oczyszczalni ścieków w Siesławicach potwierdził, że Beneficjent wdrożył zalecenia pokontrolne nr 1, 2 i 4. Wdrożenie zalecenia pokontrolnego nr 3 nastąpiło 30.09.2019 r.
- kontrolę na miejscu - kontrola Trwałości Projektu po zakończeniu realizacji projektu: Uporządkowanie gospodarki wodno-ściekowej na terenie miasta Sandomierza POIS.01.01.00-00-132/09-07. Kontrola potwierdziła, że Beneficjent zachowuje trwałość Projektu.
- kontrolę na miejscu - kontrola Trwałości Projektu po zakończeniu realizacji projektu: Uporządkowanie gospodarki ściekowej na terenie aglomeracji Jędrzejów POIS.01.01.00-00-301/12-03. Kontrola potwierdziła, że Beneficjent zachowuje trwałość Projektu.
- kontrolę na miejscu - kontrola Trwałości Projektu po zakończeniu realizacji projektu: Uporządkowanie gospodarki ściekowej na terenie aglomeracji Jędrzejów - Etap II POIS.01.01.00-00-103/13-03. Kontrola potwierdziła, że Beneficjent zachowuje trwałość Projektu.

W zakresie kontroli końcowych w ramach Programu priorytetowego Czyste Powietrze w 15 przypadkach - wyniki kontroli były negatywne. W 6-ciu przypadkach nie zostały spełnione wartości współczynników przenikania ciepła U_{cmax} dla wykonanych przegród zewnętrznych, okien i drzwi zewnętrznych obowiązujące od dnia 31 grudnia 2020 r. określone w rozporządzeniu Ministra Infrastruktury z dnia 12 kwietnia 2002 r. w sprawie warunków technicznych, jakim powinny odpowiadać budynki i ich usytuowanie (tj. Dz. U. 2015 r., poz. 1422, z późn. zm.) w tym również dla budynków nowobudowanych.

W jednym przypadku w budynku istniejącym w którym źródło ciepła tj. kocioł na paliwo stałe (węgiel) nie spełnił wymogów 5 klasy normy europejskiej EN 303-5:2012 lub nowszej i dodatkowo kocioł posiadał ruszt awaryjny. W kolejnym przypadku zamontowano kocioł na węgiel, podając brak uzasadnienia ekonomicznego podłączenia do sieci dystrybucji gazu, gdzie podczas kontroli okazało się, że sieć gazowa wewnętrzna znajdowała się w pomieszczeniu kotłowni. W pozostałych przypadkach zakupione i zamontowane kotły na paliwa stałe oraz kotły gazowe nie spełniały norm określonych w ramach Programu priorytetowego Czyste Powietrze.

W przypadku kontroli sprawdzających zgłoszonych na etapie oceny wniosków w zakresie zgodności stanu faktycznego ze złożonymi dokumentami w celu potwierdzenia ich spełnienia z wymaganiami Programu priorytetowego Czyste Powietrze w 13 zleconych kontrolach - 7 kontroli było negatywnych. Dotyczyły min.: niewłaściwego zakwalifikowania budynku jako budynek mieszkalny jednorodzinny, zakończenia zadania przed dniem złożenia wniosku o dofinansowanie, nie spełnienia wartości współczynników przenikania ciepła U_{cmax} dla przegród zewnętrznych, okien i drzwi zewnętrznych zgodnie z wymogami programu czy braku spełnienia przez montowany kocioł norm określonych w ramach Programu priorytetowego Czyste Powietrze.

Łączna wartość kosztów kwalifikowanych wszystkich kontrolowanych projektów wyniosła 270.432.099,47 zł. Wartość środków Funduszu zaangażowanych w realizację tych przedsięwzięć wyniosła 14.809.655,72 zł. Środki Programu Operacyjnego Infrastruktura i Środowisko 2007-2013 wyniosły – 114.464.801,89 zł. Środki NFOŚiGW w Warszawie w kwocie 596.967,00 zł w ramach Programu priorytetowego pn. Poprawa jakości powietrza. Część 2) Zmniejszenie zużycia energii w budownictwie, a w ramach Programu priorytetowego Czyste Powietrze kwota – 3.150.165,75 zł.

Należy podkreślić, że kontrole, zwłaszcza dotyczące zadań w ramach Programu priorytetowego Czyste Powietrze, z uwagi na niski stopień zapoznania się Beneficjentów z programem - wymagały częstych korekt i uzupełnień dokumentów na etapie kontroli, jak również w wyznaczonym przez kontrolujących czasie.

10. Działalność Wojewódzkiego Funduszu w świetle kontroli i audytów prowadzonych przez jednostki zewnętrzne

W roku 2019 nie były prowadzone w Wojewódzkim Funduszu Ochrony Środowiska i Gospodarki Wodnej w Kielcach kontrole i audyty przez uprawnione jednostki zewnętrzne.

V. SPIS ZAŁĄCZNIKÓW

1. Ochrona i zrównoważone gospodarowanie zasobami wodnymi – zawarte w 2019 roku umowy o dofinansowanie zadań.
2. Racjonalne gospodarowanie odpadami i ochrona powierzchni ziemi – zawarte w 2019 roku umowy o dofinansowanie zadań.
3. Ochrona atmosfery oraz ochrona przed hałasem – polepszenie jakości powietrza – zawarte w 2019 roku umowy o dofinansowanie zadań.
4. Ochrona różnorodności biologicznej i funkcji ekosystemów – zawarte w 2019 roku umowy o dofinansowanie zadań.
5. Inne działania ochrony środowiska – edukacja ekologiczna – zawarte w 2019 roku umowy o dofinansowanie zadań.
6. Inne działania ochrony środowiska – przedsięwzięcia międzydziedzinowe i inne – zawarte w 2019 roku umowy o dofinansowanie zadań.
7. Wykaz umów pożyczek objętych w roku 2019 decyzjami o częściowym umorzeniu.

Załącznik nr 1. Ochrona i zrównoważone gospodarowanie zasobami wodnymi - zawarte w 2019 roku umowy o dofinansowanie zadań

Lp.	Numer umowy	Lokalizacja inwestycji	Rodzaj umowy	Koszt całkowity zadania (zł)	Kwota dofinansowania zadania (zł)	Data podpisania umowy
1	2	3	4	5	6	7
1	1/19	Ostrowiec Świętokrzyski	pożyczka	180 000,00	171 000,00	16.01.2019
2	2/19	Ostrowiec Świętokrzyski	pożyczka	965 037,80	916 785,91	16.01.2019
3	3/19	Ostrowiec Świętokrzyski	pożyczka	1 260 900,82	1 193 846,12	16.01.2019
4	4/19	Ostrowiec Świętokrzyski	pożyczka	432 072,80	376 810,69	16.01.2019
5	5/19	Brody	pożyczka	5 729 377,02	926 160,20	16.01.2019
6	7/19	Górno	pożyczka	7 149 516,92	5 521 984,61	28.01.2019
7	8/19	Bodzentyn	pożyczka	638 000,00	606 100,00	24.01.2019
8	9/19	Bodzentyn	pożyczka	935 308,95	888 543,50	24.01.2019
9	10/19	Bodzentyn	pożyczka	120 300,00	114 285,00	24.01.2019
10	1562/19	Daleszyce	pożyczka	6 586 704,09	4 000 000,00	03.07.2019
11	1568/19	Ostrowiec Świętokrzyski	pożyczka	265 000,00	251 750,00	25.07.2019
12	2450/19	Ostrowiec Świętokrzyski	pożyczka	93 791,26	89 101,69	05.09.2019
13	2463/19	Ostrowiec Świętokrzyski	pożyczka	109 652,60	104 169,97	05.09.2019
14	2470/19	Sandomierz	pożyczka	589 400,00	559 930,00	17.09.2019
15	2504/19	Radków	pożyczka	1 893 000,00	500 000,00	04.09.2019
16	2505/19	Ostrowiec Świętokrzyski	pożyczka	420 000,00	399 000,00	05.09.2019
17	2507/19	Ostrowiec Świętokrzyski	pożyczka	199 000,00	189 050,00	05.09.2019
18	2510/19	Staszów	pożyczka	3 300 000,00	3 000 000,00	06.09.2019
19	2569/19	Kielce	przekazanie środków finansowych za pośrednictwem rezerwy celowej budżetu państwa	394 830,00	157 932,00	13.09.2019
20	3178/19	Brody	pożyczka	6 901 964,92	1 562 021,34	25.10.2019
21	3693/19	Sadowie	pożyczka	1 113 244,82	1 057 582,58	06.11.2019
22	4932/19	Krasocin	pożyczka program poza KPOŚK	3 257 275,67	3 000 000,00	30.12.2019
Razem				42 534 377,67	25 586 053,61	

Załącznik nr 2. Racjonalne gospodarowanie odpadami i ochrona powierzchni ziemi – zawarte w 2019 roku umowy o dofinansowanie zadań.

Lp.	Numer umowy	Lokalizacja inwestycji	Rodzaj umowy	Koszt całkowity zadania (zł)	Kwota dofinansowania (zł)	Data podpisania umowy
1	190756	Gmina Baćkowice	pożyczka płatnicza	8 991 300,00	2 433 000,00	26.04.2019
2	192095	Miasto Kielce	rezerwa celowa	1 180 800,00	590 400,00	06.08.2019
3	190011	Gmina Włoszczowa	pożyczka	10 879 917,37	1 890 938,20	12.02.2019
4	190012	Gmina Włoszczowa	pożyczka płatnicza	10 879 917,37	3 734 500,00	12.02.2019
5	192078	Miasto Sandomierz	pożyczka	578 000,00	549 100,00	08.08.2019
6	190042	Gmina Baćkowice	pożyczka	8 991 300,00	2 168 413,33	15.03.2019
7	191544	Gmina Chęciny	dotacja	760 000,00	100 000,00	28.06.2019
8	191545	Gmina Chmielnik	dotacja	760 000,00	180 000,00	28.06.2019
9	191551	Gmina Dwikozy	dotacja	400 000,00	100 000,00	28.06.2019
10	191546	Gmina Końskie	dotacja	760 000,00	209 000,00	28.06.2019
11	191547	Gmina Skalbierz	dotacja	760 000,00	295 000,00	28.06.2019
12	191548	Gmina Obrazów	dotacja	760 000,00	330 000,00	28.06.2019
13	191554	Gmina Górnio	dotacja	820 410,00	330 000,00	28.06.2019
14	191552	Gmina Miedziana Góra	dotacja	760 000,00	203 000,00	28.06.2019
15	191557	Gmina Mirzec	dotacja	760 000,00	363 000,00	28.06.2019
16	191555	Gmina Pawłów	dotacja	760 000,00	280 000,00	28.06.2019
17	191549	Gmina Słupia Konecka	dotacja	760 000,00	260 000,00	28.06.2019
18	191553	Gmina Stopnica	dotacja	760 000,00	210 000,00	28.06.2019
19	191556	Gmina Klimontów	dotacja	760 000,00	305 000,00	28.06.2019
20	192838	Gmina Samborzec	dotacja	788 430,00	380 000,00	04.10.2019
21	191550	Gmina Bogoria	dotacja	760 000,00	330 000,00	28.06.2019
22	192353	Miasto Kielce	dotacja	5 000,00	5 000,00	02.09.2019
23	192339	Gmina Bodzentyn	dotacja	5 000,00	5 000,00	11.09.2019
24	192395	Gmina Chęciny	dotacja	5 000,00	5 000,00	30.08.2019
25	192435	Gmina Chęciny	dotacja	5 000,00	5 000,00	02.09.2019
26	192318	Gmina Chęciny	dotacja	5 000,00	5 000,00	05.09.2019
27	192484	Gmina Chęciny	dotacja	5 000,00	5 000,00	06.09.2019
28	192574	Gmina Chęciny	dotacja	5 000,00	5 000,00	06.09.2019
29	192461	Gmina Chmielnik	dotacja	5 000,00	5 000,00	29.08.2019
30	192537	Gmina Chmielnik	dotacja	5 000,00	5 000,00	06.09.2019
31	192342	Gmina Jędrzejów	dotacja	5 000,00	5 000,00	05.09.2019
32	192349	Gmina Jędrzejów	dotacja	5 000,00	5 000,00	29.08.2019
33	192373	Gmina Jędrzejów	dotacja	5 000,00	5 000,00	03.09.2019
34	192363	Gmina Radków	dotacja	5 000,00	5 000,00	03.09.2019
35	192401	Gmina Kluczewsko	dotacja	5 000,00	5 000,00	02.09.2019
36	192421	Gmina Pińczów	dotacja	5 000,00	5 000,00	30.08.2019
37	192315	Gmina Pińczów	dotacja	4 000,00	4 000,00	05.09.2019
38	192487	Gmina Pińczów	dotacja	5 000,00	5 000,00	06.09.2019
39	192482	Gmina Pińczów	dotacja	5 000,00	5 000,00	06.09.2019
40	192384	Gmina Pińczów	dotacja	5 000,00	5 000,00	30.08.2019
41	192390	Gmina Pińczów	dotacja	5 000,00	5 000,00	06.09.2019

42	192480	Gmina Pińczów	dotacja	5 000,00	5 000,00	30.08.2019
43	192533	Gmina Pińczów	dotacja	5 000,00	5 000,00	06.09.2019
44	192529	Gmina Pińczów	dotacja	5 000,00	5 000,00	06.09.2019
45	192348	Gmina Pińczów	dotacja	5 000,00	5 000,00	30.08.2019
46	192418	Gmina Pińczów	dotacja	5 000,00	5 000,00	03.09.2019
47	192345	Gmina Pińczów	dotacja	5 000,00	5 000,00	16.09.2019
48	192388	Gmina Dwikozy	dotacja	5 000,00	5 000,00	29.08.2019
49	192475	Gmina Dwikozy	dotacja	5 000,00	5 000,00	03.09.2019
50	192351	Gmina Dwikozy	dotacja	5 000,00	5 000,00	03.09.2019
51	192400	Gmina Moskorzew	dotacja	5 000,00	5 000,00	02.09.2019
52	192459	Gmina Moskorzew	dotacja	5 000,00	5 000,00	29.08.2019
53	192365	Gmina Rytwiany	dotacja	5 000,00	5 000,00	29.08.2019
54	192535	Gmina Rytwiany	dotacja	5 000,00	5 000,00	06.09.2019
55	192408	Gmina Rytwiany	dotacja	5 000,00	5 000,00	02.09.2019
56	192539	Gmina Rytwiany	dotacja	5 000,00	5 000,00	06.09.2019
57	192577	Gmina Rytwiany	dotacja	5 000,00	5 000,00	23.09.2019
58	192346	Gmina Skalbmierz	dotacja	5 000,00	5 000,00	29.08.2019
59	192485	Gmina Obrazów	dotacja	5 000,00	5 000,00	13.09.2019
60	192578	Gmina Obrazów	dotacja	5 000,00	5 000,00	13.09.2019
61	192483	Gmina Obrazów	dotacja	5 000,00	5 000,00	06.09.2019
62	192420	Gmina Obrazów	dotacja	5 000,00	5 000,00	30.08.2019
63	192343	Gmina Włoszczowa	dotacja	5 000,00	5 000,00	05.09.2019
64	192356	Gmina Stąporków	dotacja	5 000,00	5 000,00	30.08.2019
65	192386	Gmina Stąporków	dotacja	5 000,00	5 000,00	30.08.2019
66	192467	Gmina Bejsce	dotacja	5 000,00	5 000,00	29.08.2019
67	192422	Gmina Bieliny	dotacja	5 000,00	5 000,00	29.08.2019
68	192424	Gmina Bieliny	dotacja	5 000,00	5 000,00	02.09.2019
69	192311	Gmina Bodzechów	dotacja	5 000,00	5 000,00	05.09.2019
70	192417	Gmina Brody	dotacja	5 000,00	5 000,00	05.09.2019
71	192385	Gmina Brody	dotacja	5 000,00	5 000,00	05.09.2019
72	192387	Gmina Brody	dotacja	4 000,00	4 000,00	05.09.2019
73	192354	Gmina Daleszyce	dotacja	5 000,00	5 000,00	30.08.2019
74	192410	Gmina Secemin	dotacja	5 000,00	5 000,00	03.09.2019
75	192407	Gmina Secemin	dotacja	5 000,00	5 000,00	02.09.2019
76	192437	Gmina Bałtów	dotacja	5 000,00	5 000,00	02.09.2019
77	192436	Gmina Bałtów	dotacja	5 000,00	5 000,00	02.09.2019
78	192559	Gmina Gnojno	dotacja	5 000,00	5 000,00	06.09.2019
79	192602	Gmina Gnojno	dotacja	5 000,00	5 000,00	06.09.2019
80	192423	Gmina Górnio	dotacja	5 000,00	5 000,00	02.09.2019
81	192355	Gmina Górnio	dotacja	5 000,00	5 000,00	29.08.2019
82	192376	Gmina Imielno	dotacja	5 000,00	5 000,00	29.08.2019
83	192326	Gmina Kije	dotacja	5 000,00	5 000,00	12.09.2019
84	192471	Gmina Kije	dotacja	5 000,00	5 000,00	29.08.2019
85	192350	Gmina Krasocin	dotacja	5 000,00	5 000,00	29.08.2019
86	192289	Gmina Łagów	dotacja	5 000,00	5 000,00	05.09.2019
87	192338	Gmina Łagów	dotacja	5 000,00	5 000,00	06.09.2019
88	192333	Gmina Łopuszno	dotacja	5 000,00	5 000,00	06.09.2019
89	192562	Gmina Łopuszno	dotacja	5 000,00	5 000,00	11.09.2019
90	192538	Gmina Łopuszno	dotacja	5 000,00	5 000,00	06.09.2019
91	192431	Gmina Masłów	dotacja	5 000,00	5 000,00	02.09.2019

92	192330	Gmina Masłów	dotacja	5 000,00	5 000,00	11.09.2019
93	192464	Gmina Wilczyce	dotacja	5 000,00	5 000,00	29.08.2019
94	192358	Gmina Miedziana Góra	dotacja	5 000,00	5 000,00	30.08.2019
95	192613	Gmina Mirzec	dotacja	5 000,00	5 000,00	05.09.2019
96	192612	Gmina Mirzec	dotacja	5 000,00	5 000,00	05.09.2019
97	192527	Gmina Mirzec	dotacja	5 000,00	5 000,00	05.09.2019
98	192528	Gmina Mirzec	dotacja	5 000,00	5 000,00	05.09.2019
99	192324	Gmina Mniów	dotacja	5 000,00	5 000,00	29.08.2019
100	192321	Gmina Mniów	dotacja	5 000,00	5 000,00	29.08.2019
101	192320	Gmina Mniów	dotacja	5 000,00	5 000,00	29.08.2019
102	192317	Gmina Morawica	dotacja	20 000,00	20 000,00	06.09.2019
103	192344	Gmina Morawica	dotacja	5 000,00	5 000,00	05.09.2019
104	192382	Gmina Morawica	dotacja	5 000,00	5 000,00	30.08.2019
105	192534	Gmina Nagłowice	dotacja	5 000,00	5 000,00	05.09.2019
106	192402	Gmina Nowa Słupia	dotacja	5 000,00	5 000,00	02.09.2019
107	192377	Gmina Nowa Słupia	dotacja	5 000,00	5 000,00	02.09.2019
108	192362	Gmina Nowy Korczyn	dotacja	5 000,00	5 000,00	29.08.2019
109	192530	Gmina Oksa	dotacja	5 000,00	5 000,00	11.09.2019
110	192404	Gmina Opatowiec	dotacja	5 000,00	5 000,00	02.09.2019
111	192403	Gmina Opatowiec	dotacja	5 000,00	5 000,00	02.09.2019
112	192405	Gmina Opatowiec	dotacja	5 000,00	5 000,00	03.09.2019
113	192165	Gmina Pacanów	dotacja	5 000,00	5 000,00	02.09.2019
114	192531	Gmina Pacanów	dotacja	5 000,00	5 000,00	03.09.2019
115	192332	Gmina Pacanów	dotacja	5 000,00	5 000,00	02.09.2019
116	192432	Gmina Pacanów	dotacja	5 000,00	5 000,00	30.08.2019
117	192325	Gmina Pacanów	dotacja	5 000,00	5 000,00	12.09.2019
118	192576	Gmina Pacanów	dotacja	5 000,00	5 000,00	06.09.2019
119	192392	Gmina Pacanów	dotacja	5 000,00	5 000,00	11.09.2019
120	192552	Gmina Pacanów	dotacja	5 000,00	5 000,00	06.09.2019
121	192391	Gmina Piekoszów	dotacja	5 000,00	5 000,00	03.09.2019
122	192381	Gmina Piekoszów	dotacja	5 000,00	5 000,00	30.08.2019
123	192567	Gmina Pierzchnica	dotacja	5 000,00	5 000,00	12.09.2019
124	192341	Gmina Pierzchnica	dotacja	5 000,00	5 000,00	05.09.2019
125	192543	Gmina Pierzchnica	dotacja	5 000,00	5 000,00	02.09.2019
126	192369	Gmina Raków	dotacja	5 000,00	5 000,00	30.08.2019
127	192564	Gmina Raków	dotacja	5 000,00	5 000,00	06.09.2019
128	192486	Gmina Raków	dotacja	5 000,00	5 000,00	11.09.2019
129	192383	Gmina Raków	dotacja	5 000,00	5 000,00	02.09.2019
130	192411	Gmina Ruda Maleniecka	dotacja	5 000,00	5 000,00	02.09.2019
131	192425	Nowiny	dotacja	5 000,00	5 000,00	04.09.2019
132	192466	Nowiny	dotacja	5 000,00	5 000,00	29.08.2019
133	192468	Gmina Słupia Konecka	dotacja	5 000,00	5 000,00	04.09.2019
134	192406	Gmina Strawczyn	dotacja	5 000,00	5 000,00	02.09.2019
135	192433	Gmina Szydłów	dotacja	5 000,00	5 000,00	02.09.2019
136	192416	Gmina Szydłów	dotacja	5 000,00	5 000,00	05.09.2019
137	192526	Gmina Szydłów	dotacja	5 000,00	5 000,00	04.09.2019
138	192396	Gmina Szydłów	dotacja	5 000,00	5 000,00	30.08.2019
139	192364	Gmina Tuczępy	dotacja	5 000,00	5 000,00	29.08.2019

140	192370	Gmina Tuczępy	dotacja	5 000,00	5 000,00	02.09.2019
141	192438	Gmina Waśniów	dotacja	5 000,00	5 000,00	03.09.2019
142	192359	Gmina Waśniów	dotacja	5 000,00	5 000,00	03.09.2019
143	192357	Gmina Waśniów	dotacja	5 000,00	5 000,00	03.09.2019
144	192469	Gmina Wiślica	dotacja	5 000,00	5 000,00	03.09.2019
145	192458	Gmina Wiślica	dotacja	5 000,00	5 000,00	03.09.2019
146	192441	Gmina Wiślica	dotacja	5 000,00	5 000,00	03.09.2019
147	192457	Gmina Wiślica	dotacja	5 000,00	5 000,00	03.09.2019
148	192455	Gmina Wiślica	dotacja	5 000,00	5 000,00	03.09.2019
149	192440	Gmina Wiślica	dotacja	5 000,00	5 000,00	03.09.2019
150	192452	Gmina Wiślica	dotacja	5 000,00	5 000,00	03.09.2019
151	192409	Gmina Zagnańsk	dotacja	5 000,00	5 000,00	02.09.2019
152	192582	Gmina Zagnańsk	dotacja	5 000,00	5 000,00	12.09.2019
153	192340	Gmina Złota	dotacja	5 000,00	5 000,00	05.09.2019
154	192827	Gmina Lipnik	dotacja	5 000,00	5 000,00	23.09.2019
155	192580	Gmina Klimontów	dotacja	5 000,00	5 000,00	06.09.2019
156	192308	Gmina Wojciechowice	dotacja	5 000,00	5 000,00	05.09.2019
157	192394	Gmina Staszów	dotacja	5 000,00	5 000,00	30.08.2019
158	192481	Gmina Staszów	dotacja	5 000,00	5 000,00	20.09.2019
159	192372	Gmina Osiek	dotacja	5 000,00	5 000,00	02.09.2019
160	192434	Gmina Osiek	dotacja	5 000,00	5 000,00	02.09.2019
161	192413	Gmina Samborzec	dotacja	5 000,00	5 000,00	30.08.2019
162	192412	Gmina Samborzec	dotacja	5 000,00	5 000,00	29.08.2019
163	192462	Gmina Samborzec	dotacja	5 000,00	5 000,00	29.08.2019
164	192617	Gmina Samborzec	dotacja	5 000,00	5 000,00	12.09.2019
165	192473	Gmina Samborzec	dotacja	5 000,00	5 000,00	04.09.2019
166	192414	Gmina Samborzec	dotacja	5 000,00	5 000,00	30.08.2019
167	192352	Gmina Bogoria	dotacja	5 000,00	5 000,00	29.08.2019
168	192347	Gmina Bogoria	dotacja	5 000,00	5 000,00	13.09.2019
169	192523	Gmina Iwaniska	dotacja	5 000,00	5 000,00	02.09.2019
170	192536	Gmina Iwaniska	dotacja	5 000,00	5 000,00	11.09.2019
171	192815	Gmina Piekoszów	dotacja	44 047,26	28 920,78	23.09.2019
172	192836	Gmina Miedziana Góra	dotacja	56 713,43	44 550,00	03.10.2019
173	192844	Gmina Morawica	dotacja	35 756,04	25 029,23	03.10.2019
174	192845	Gmina Bogoria	dotacja	47 949,62	47 949,62	02.10.2019
175	192846	Gmina Brody	dotacja	33 824,14	33 824,14	07.10.2019
176	192851	Gmina Wodzisław	dotacja	50 591,52	50 591,52	27.09.2019
177	192852	Gmina Małogoszcz	dotacja	34 239,40	23 967,58	26.09.2019
178	192853	Gmina Klimontów	dotacja	43 243,68	43 243,68	25.09.2019
179	192854	Gmina Oksa	dotacja	60 043,68	60 043,68	25.09.2019
180	192855	Gmina Staporków	dotacja	35 000,00	35 000,00	30.09.2019
181	192856	Gmina Koprzywnica	dotacja	49 737,24	49 737,24	25.09.2019
182	192857	Gmina Chmielnik	dotacja	42 211,40	42 211,40	23.09.2019
183	192858	Gmina Mirzec	dotacja	78 172,19	78 172,19	27.09.2019
184	192859	Gmina Słupia Jędrzejowska	dotacja	51 838,62	51 838,62	26.09.2019
185	192861	Gmina Sadowie	dotacja	22 205,80	11 102,90	09.10.2019
186	192862	Gmina Bliżyn	dotacja	35 025,48	31 500,00	02.10.2019
187	192865	Gmina Kazimierza Wielka	dotacja	17 234,08	17 234,08	04.10.2019

188	192866	Gmina Opatów	dotacja	38 544,74	34 942,00	03.10.2019
189	192867	Gmina Moskorzew	dotacja	40 513,00	40 513,00	25.09.2019
190	192869	Nowiny	dotacja	14 632,31	5 852,92	01.10.2019
191	192870	Gmina Solec-Zdrój	dotacja	17 512,42	17 512,42	24.09.2019
192	192872	Gmina Połaniec	dotacja	26 118,94	9 574,98	08.10.2019
193	192873	Gmina Skarżysko Kościelne	dotacja	45 360,00	45 360,00	25.09.2019
194	192874	Gmina Łopuszno	dotacja	54 432,00	54 432,00	01.10.2019
195	192875	Gmina Górno	dotacja	120 125,00	119 350,00	30.09.2019
196	192876	Gmina Łągów	dotacja	35 810,10	35 810,10	30.09.2019
197	192877	Gmina Osiek	dotacja	44 672,04	44 672,04	27.09.2019
198	192878	Gmina Secemin	dotacja	32 727,92	31 840,45	30.09.2019
199	192879	Gmina Pacanów	dotacja	23 101,74	23 101,74	02.10.2019
200	192880	Gmina Baćkowice	dotacja	11 273,47	9 563,40	02.10.2019
201	192881	Gmina Chęciny	dotacja	58 246,13	58 246,13	03.10.2019
202	192882	Gmina Łączna	dotacja	23 100,00	13 100,00	02.10.2019
203	192883	Gmina Strawczyn	dotacja	62 441,12	61 865,56	02.10.2019
204	192884	Gmina Pierzchnica	dotacja	51 661,80	46 495,00	30.09.2019
205	192885	Gmina Nagłowice	dotacja	53 646,14	53 646,14	09.10.2019
206	192886	Gmina Gnojno	dotacja	15 390,00	15 390,00	03.10.2019
207	192887	Gmina Bodzentyn	dotacja	69 571,92	69 571,92	03.10.2019
208	192888	Gmina Tarłów	dotacja	21 906,23	21 906,23	02.10.2019
209	192889	Gmina Łoniów	dotacja	50 000,00	50 000,00	07.10.2019
210	192890	Gmina Pawłów	dotacja	152 398,26	152 398,26	30.09.2019
211	192891	Gmina Imielno	dotacja	13 194,66	13 194,66	26.09.2019
212	192892	Gmina Sobków	dotacja	40 558,70	40 558,70	03.10.2019
213	192893	Gmina Busko-Zdrój	dotacja	79 996,91	79 996,91	11.10.2019
214	192894	Gmina Pińczów	dotacja	24 013,92	24 013,92	03.10.2019
215	192897	Gmina Suchedniów	dotacja	12 738,00	12 738,00	01.10.2019
216	192899	Gmina Kunów	dotacja	20 948,87	14 136,84	25.09.2019
217	192900	Gmina Nowa Słupia	dotacja	68 183,10	68 183,10	25.09.2019
218	192901	Gmina Staszów	dotacja	76 102,74	76 102,74	25.09.2019
219	192902	Gmina Końskie	dotacja	42 962,83	30 073,98	09.10.2019
220	192904	Gmina Sędziszów	dotacja	32 402,92	32 402,92	10.10.2019
221	192905	Gmina Daleszyce	dotacja	60 630,00	60 630,00	03.10.2019
222	192907	Gmina Mniów	dotacja	39 990,46	39 990,46	24.09.2019
223	192908	Gmina Krasocin	dotacja	30 627,20	12 537,50	26.09.2019
224	192909	Gmina Samborzec	dotacja	56 160,00	48 000,00	03.10.2019
225	192910	Gmina Lipnik	dotacja	18 734,52	18 734,52	04.10.2019
226	192911	Gmina Opatowiec	dotacja	5 101,28	5 101,28	03.10.2019
227	192912	Gmina Jędrzejów	dotacja	66 775,08	49 100,32	25.09.2019
228	192913	Gmina Oleśnica	dotacja	21 102,68	21 102,68	08.10.2019
229	192914	Gmina Wąchock	dotacja	26 428,74	26 428,74	25.09.2019
230	192915	Miasto Kielce	dotacja	71 358,62	49 684,07	01.10.2019
231	192916	Gmina Bieliny	dotacja	59 766,51	59 766,51	30.09.2019
232	192917	Gmina Radków	dotacja	17 755,20	17 755,20	26.09.2019
233	192918	Gmina Fałków	dotacja	17 276,54	17 276,54	04.10.2019
234	192919	Miasto Starachowice	dotacja	28 098,75	19 669,13	08.10.2019
235	192920	Gmina Wilczyce	dotacja	25 920,00	25 920,00	30.09.2019
236	192921	Gmina Rytwiany	dotacja	26 716,86	26 716,86	26.09.2019

237	192922	Gmina Obrazów	dotacja	49 593,60	49 593,60	26.09.2019
238	192927	Gmina Zagnańsk	dotacja	48 040,29	45 689,88	24.09.2019
239	192930	Miasto Skarżysko-Kamienna	dotacja	36 057,44	36 057,44	03.10.2019
240	192933	Gmina Zawichost	dotacja	53 389,01	53 389,01	26.09.2019
241	192935	Gmina Łubnice	dotacja	18 507,85	18 507,85	01.10.2019
242	192937	Gmina Szydłów	dotacja	18 573,30	18 573,30	02.10.2019
243	192940	Gmina Skalbmierz	dotacja	30 000,00	30 000,00	25.09.2019
244	192943	Gmina Masłów	dotacja	59 711,21	41 669,17	01.10.2019
245	193642	Gmina Ruda Maleniecka	dotacja	17 905,06	17 905,06	31.10.2019
246	193644	Gmina Bałtów	dotacja	24 494,40	24 494,40	31.10.2019
247	193648	Gmina Słupia Konecka	dotacja	22 680,00	22 680,00	31.10.2019
248	194205	Gmina Waśniów	dotacja	28 679,76	28 679,76	13.12.2019
249	194207	Gmina Gowarczów	dotacja	13 527,54	13 527,54	13.12.2019
250	194215	Gmina Włoszczowa	dotacja	57 965,36	49 270,56	13.12.2019
251	194224	Ożarów	dotacja	12 323,26	4 929,30	09.12.2019
252	194226	Gmina Wojciechowice	dotacja	30 385,41	26 805,04	12.12.2019
253	194227	Gmina Smyków	dotacja	11 717,12	11 717,12	10.12.2019
254	194228	Gmina Złota	dotacja	17 080,63	17 080,63	11.12.2019
255	192779	Gmina Nowy Korczyn	dotacja	13 068,00	12 936,60	13.09.2019
256	192780	Gmina Małogoszcz	dotacja	4 429,72	4 410,72	13.09.2019
257	193629	Gmina Włoszczowa	dotacja	756,00	731,20	24.10.2019
258	193630	Gmina Stopnica	dotacja	4 287,00	1 005,00	25.10.2019
259	193631	Gmina Waśniów	dotacja	1 430,41	796,47	25.10.2019
260	193632	Gmina Busko-Zdrój	dotacja	3 951,00	3 947,40	25.10.2019
261	193633	Gmina Gnojno	dotacja	3 714,80	3 699,49	25.10.2019
262	193634	Gmina Skarżysko Kościelne	dotacja	324,00	321,73	25.10.2019
263	193635	Gmina Stopnica	dotacja	2 250,00	742,50	25.10.2019
264	193636	Gmina Górnio	dotacja	3 116,88	1 170,00	25.10.2019
265	193910	Gmina Małogoszcz	dotacja	6 243,60	4 230,90	08.11.2019
266	193911	Ożarów	dotacja	3 213,08	2 228,72	08.11.2019
267	193912	Gmina Waśniów	dotacja	2 293,20	2 293,20	08.11.2019
Razem				56 772 347,62	19 128 311,65	

Załącznik nr 3. Ochrona atmosfery oraz ochrona przed hałasem – polepszenie jakości powietrza – zawarte w 2019 roku umowy o dofinansowanie zadań.

Lp.	Numer umowy	Lokalizacja inwestycji	Rodzaj umowy	Koszt całkowity zadania (zł)	Kwota dofinansowania (zł)	Data podpisania umowy
1	193343	Miasto Kielce	dotacja	294 585,00	94 585,00	04.12.2019
2	193116	Miasto Kielce	dotacja	1 900 826,00	1 710 736,00	04.10.2019
3	192756	Miasto Kielce	dotacja	400 260,00	305 514,00	18.09.2019
4	193537	Miasto Kielce	pożyczka	718 000,00	544 000,00	05.11.2019
5	193172	Miasto Kielce	pożyczka	288 813,01	274 372,36	16.10.2019
6	193207	Miasto Kielce	pożyczka	275 000,00	261 250,00	15.10.2019
7	193211	Miasto Kielce	pożyczka	255 250,00	242 487,00	15.10.2019
8	193214	Miasto Kielce	pożyczka	2 637 300,00	2 505 435,00	15.10.2019
9	193182	Miasto Kielce	pożyczka	364 614,00	346 383,30	22.10.2019
10	191536	Miasto Kielce	pożyczka	135 935,90	135 935,90	28.06.2019
11	190015	Miasto Kielce	pożyczka	40 500,00	38 475,00	22.01.2019
12	190949	Miasto Kielce	pożyczka	1 127 259,31	1 041 680,77	10.05.2019
13	191602	Miasto Kielce	pożyczka	2 200 454,97	730 071,57	12.07.2019
14	192634	Miasto Kielce	pożyczka	39 837,40	37 845,53	11.09.2019
15	192560	Miasto Kielce	pożyczka	270 000,00	256 500,00	14.10.2019
16	194079	Miasto Kielce	pożyczka	116 439,02	110 617,07	20.12.2019
17	192476	Miasto Kielce	pożyczka	368 127,00	250 000,00	06.09.2019
18	192442	Miasto Kielce	rezerwa celowa	358 690,90	143 476,00	28.08.2019
19	192770	Miasto Kielce	rezerwa celowa	224 000,00	89 000,00	16.09.2019
20	192553	Miasto Kielce	rezerwa celowa	731 837,70	281 239,76	23.09.2019
21	191607	Miasto Ostrowiec Świętokrzyski	pożyczka	224 362,00	213 143,90	25.07.2019
22	194024	Miasto Ostrowiec Świętokrzyski	pożyczka	2 800 000,00	2 660 000,00	26.11.2019
23	191744	Miasto Skarżysko-Kamienna	dotacja	714 085,00	678 372,00	22.07.2019
24	192769	Miasto Skarżysko-Kamienna	dotacja	286 139,00	257 524,00	18.09.2019
25	191835	Miasto Skarżysko-Kamienna	pożyczka	714 085,00	35 713,00	23.07.2019
26	192105	Miasto Skarżysko-Kamienna	pożyczka	1 225 500,00	1 125 500,00	12.08.2019
27	192107	Miasto Skarżysko-Kamienna	pożyczka	1 031 500,00	979 925,00	12.08.2019
28	193660	Miasto Skarżysko-Kamienna	pożyczka	97 370,00	90 000,00	05.11.2019
29	192773	Miasto Skarżysko-Kamienna	pożyczka	286 139,00	28 615,00	18.09.2019
30	192104	Miasto Skarżysko-Kamienna	pożyczka	20 913 690,00	8 077 553,44	19.08.2019

31	190941	Miasto Skarżysko-Kamienna	pożyczka	670 935,94	637 389,14	07.05.2019
32	190872	Miasto Skarżysko-Kamienna	pożyczka	1 217 137,69	1 156 280,81	07.05.2019
33	193190	Miasto Skarżysko-Kamienna	pożyczka	843 353,95	801 186,25	24.10.2019
34	194039	Miasto Skarżysko-Kamienna	pożyczka	108 000,00	102 600,00	02.12.2019
35	193114	Miasto Starachowice	dotacja	222 109,00	199 897,00	04.10.2019
36	193113	Miasto Starachowice	dotacja	352 949,00	317 654,00	04.10.2019
37	193886	Miasto Starachowice	pożyczka	60 000 000,00	54 566 000,00	18.11.2019
38	191142	Gmina Chęciny	pożyczka	26 000,00	24 000,00	30.05.2019
39	191126	Gmina Chmielnik	pożyczka	157 000,00	149 150,00	23.05.2019
40	191223	Gmina Chmielnik	pożyczka	4 462 635,02	1 000 000,00	06.06.2019
41	192789	Gmina Chmielnik	pożyczka	174 767,19	165 681,00	19.09.2019
42	194061	Gmina Chmielnik	pożyczka	83 183,34	79 024,17	04.12.2019
43	193668	Gmina Działoszyce	pożyczka	665 548,00	632 270,00	14.11.2019
44	192803	Gmina Jędrzejów	dotacja	545 542,00	463 710,00	18.09.2019
45	191573	Gmina Jędrzejów	pożyczka	180 000,00	171 000,00	09.07.2019
46	194273	Gmina Kluczewsko	pożyczka	40 650,41	38 617,89	30.12.2019
47	194163	Gmina Pińczów	pożyczka	78 300,00	74 385,00	09.12.2019
48	194159	Gmina Pińczów	pożyczka	141 000,00	133 950,00	12.12.2019
49	191140	Województwo Świętokrzyskie	pożyczka	140 000,00	133 000,00	31.05.2019
50	191389	Gmina Zawichost	dotacja	1 705 391,00	1 534 851,00	26.06.2019
51	194199	Gmina Kazimierza Wielka	pożyczka	174 440,00	165 718,00	18.12.2019
52	194200	Gmina Kazimierza Wielka	pożyczka	174 440,00	165 718,00	18.12.2019
53	193115	Gmina Sadowie	dotacja	1 018 993,00	968 043,00	04.10.2019
54	190043	Gmina Końskie	pożyczka	5 387 890,00	2 767 728,99	29.03.2019
55	190014	Gmina Końskie	pożyczka	6 765 004,62	2 500 000,00	18.02.2019
56	192090	Gmina Końskie	pożyczka	1 280 000,00	1 216 000,00	21.08.2019
57	192089	Gmina Końskie	pożyczka	380 000,00	361 000,00	21.08.2019
58	190952	Gmina Końskie	pożyczka	2 800 000,00	2 000 000,00	14.05.2019
59	194202	Gmina Skalbmierz	pożyczka	258 300,00	245 385,00	20.12.2019
60	192806	Gmina Stąporków	dotacja	401 813,00	361 631,00	19.09.2019
61	192807	Gmina Stąporków	pożyczka	401 813,00	Rezygnacja Beneficjenta	19.09.2019
62	190876	Gmina Suchedniów	pożyczka	155 000,00	147 250,00	30.04.2019
63	193106	Gmina Wąchock	pożyczka	135 000,00	128 250,00	10.10.2019
64	194060	Gmina Stąporków	pożyczka	54 000,00	51 300,00	29.11.2019
65	190216	Gmina Stąporków	pożyczka płatnicza	3 571 538,79	875 840,00	07.03.2019
66	191577	Gmina Brody	pożyczka	270 000,00	256 500,00	08.07.2019
67	191576	Gmina Brody	pożyczka	270 000,00	256 500,00	05.07.2019

68	193894	Gmina Brody	pożyczka	117 850,00	111 950,00	13.11.2019
69	192800	Gmina Daleszyce	dotacja	786 574,00	747 240,00	19.09.2019
70	192801	Gmina Daleszyce	pożyczka	786 574,00	39 334,00	18.09.2019
71	192572	Gmina Daleszyce	pożyczka	210 000,00	199 500,00	25.09.2019
72	192161	Gmina Górno	dotacja	1 130 738,00	972 472,00	16.08.2019
73	192141	Gmina Górno	dotacja	1 353 183,00	1 217 855,00	06.08.2019
74	191537	Gmina Górno	pożyczka	50 400,00	50 400,00	28.06.2019
75	194059	Gmina Górno	pożyczka	46 000,00	43 700,00	29.11.2019
76	192790	Gmina Imielno	dotacja	598 994,00	539 093,00	18.09.2019
77	191250	Gmina Krasocin	dotacja	494 461,00	370 049,00	14.06.2019
78	192747	Gmina Łagów	dotacja	492 250,00	467 633,00	04.10.2019
79	192763	Gmina Łagów	pożyczka	492 250,00	24 617,00	04.10.2019
80	193112	Gmina Łączna	dotacja	155 821,00	140 238,00	04.10.2019
81	194091	Gmina Łopuszno	pożyczka	56 002,50	53 202,38	04.12.2019
82	192501	Gmina Masłów	pożyczka	609 372,04	237 500,00	10.09.2019
83	192614	Gmina Masłów	pożyczka	48 837,07	46 395,21	23.09.2019
84	192645	Gmina Masłów	pożyczka	39 000,00	37 050,00	11.09.2019
85	190020	Gmina Nagłowice	pożyczka	20 000,00	19 000,00	15.02.2019
86	194083	Gmina Nagłowice	pożyczka	48 500,00	46 075,00	05.12.2019
87	190884	Gmina Nowa Słupia	pożyczka	120 000,00	114 000,00	30.04.2019
88	191188	Gmina Pawłów	pożyczka	260 000,00	247 000,00	04.06.2019
89	192799	Gmina Piekoszów	dotacja	589 326,00	530 392,00	18.09.2019
90	190877	Gmina Piekoszów	pożyczka	57 000,00	54 150,00	30.04.2019
91	194042	Gmina Piekoszów	pożyczka	52 000,00	49 400,00	29.11.2019
92	192849	Gmina Sitkówka Nowiny	pożyczka	36 566,00	34 737,70	26.09.2019
93	192561	Gmina Sitkówka Nowiny	pożyczka	270 000,00	256 500,00	14.10.2019
94	192777	Gmina Skarżysko Kościelne	dotacja	347 424,00	312 680,00	18.09.2019
95	192782	Gmina Skarżysko Kościelne	pożyczka	347 424,00	34 744,00	18.09.2019
96	192848	Gmina Sobków	pożyczka	67 000,00	63 650,00	26.09.2019
97	192637	Gmina Strawczyn	pożyczka	123 000,00	116 850,00	12.09.2019
98	194081	Gmina Wodzisław	pożyczka	35 293,00	33 528,35	04.12.2019
99	194067	Gmina Złota	pożyczka	99 015,00	76 475,00	23.12.2019
100	191127	Gmina Fałków	pożyczka	62 000,00	58 900,00	30.05.2019
101	193119	Miasto Sandomierz	dotacja	1 147 194,00	975 111,00	08.10.2019
102	192758	Miasto Sandomierz	dotacja	194 036,00	164 930,00	18.09.2019
103	191384	Miasto Sandomierz	dotacja	3 059 484,00	2 753 522,00	13.08.2019
104	193501	Miasto Sandomierz	pożyczka	129 400,00	122 000,00	15.11.2019
105	192809	Miasto Sandomierz	pożyczka	3 059 484,00	250 000,00	25.09.2019
106	193696	Miasto Sandomierz	pożyczka	337 200,00	215 000,00	05.11.2019
107	190749	Gmina Wojciechowice	pożyczka	4 462 000,00	1 663 517,99	18.04.2019
108	192788	Gmina Baćkowice	dotacja	767 885,00	729 483,00	18.09.2019
109	190013	Gmina Staszów	pożyczka	7 336 000,00	2 894 817,98	29.01.2019
110	191566	Gmina Połaniec	pożyczka	97 500,00	92 625,00	05.07.2019
111	191570	Gmina Samborzec	pożyczka	217 500,00	206 625,00	05.07.2019
Razem				167 163 872,77	115 807 403,46	

Załącznik nr 4. Ochrona różnorodności biologicznej i funkcji ekosystemów - zawarte w 2019 roku umowy o dofinansowanie zadań

Lp.	Numer umowy	Lokalizacja inwestycji	Rodzaj umowy	Koszt całkowity zadania (zł)	Kwota dofinansowania zadania (zł)	Data podpisania umowy
1	191408	Województwo Świętokrzyskie	dotacja	9 000,00	5 500,00	24.06.2019
2	191409	Województwo Świętokrzyskie	dotacja	8 500,00	6 800,00	24.06.2019
3	191415	Województwo Świętokrzyskie	dotacja	4 821,60	3 857,28	24.06.2019
4	191487	Województwo Świętokrzyskie	dotacja	12 500,00	10 000,00	02.07.2019
5	191681	Województwo Świętokrzyskie	Rezerwa Celowa	300 000,00	260 000,00	01.08.2019
6	192134	Lipnik	dotacja	180 180,00	109 512,00	13.08.2019
7	192498	Opatów	dotacja	7 250,00	6 525,00	18.09.2019
8	192929	Opatów	dotacja	38 439,20	15 375,68	30.09.2019
9	193021	Końskie	dotacja	84 000,00	75 600,00	09.10.2019
Razem				644 690,80	493 169,96	

Załącznik nr 5. Inne działania ochrony środowiska – edukacja ekologiczna – zawarte w 2019 roku umowy

Lp.	Numer umowy	Lokalizacja inwestycji	Rodzaj umowy	Koszt całkowity zadania (zł)	Kwota dofinansowania zadania(zł)	Data podpisania umowy
1	190766	Województwo Świętokrzyskie	dotacja	50 000,00	50 000,00	15.04.2019
2	190854	Województwo Świętokrzyskie	dotacja	23 700,00	17 500,00	23.04.2019
3	190893	Województwo Świętokrzyskie	dotacja	140 000,00	140 000,00	25.04.2019
4	191370	Województwo Świętokrzyskie	dotacja	262 970,00	90 000,00	24.06.2019
5	191407	Ekologiczny Związek Gmin Dorzecza Koprzywianki	dotacja	25 428,58	20 342,87	24.06.2019
6	191410	Gmina Smyków	dotacja	10 000,00	6 500,00	28.06.2019
7	191412	Gmina Ruda Maleniecka	dotacja	3 443,70	2 500,00	01.07.2019
8	191434	Województwo Świętokrzyskie	dotacja	139 580,00	69 951,42	26.06.2019
9	191435	Województwo Świętokrzyskie	dotacja	139 580,00	69 951,42	26.06.2019
10	191483	Gmina Bieliny	dotacja	8 400,00	6 720,00	27.06.2019
11	191559	Powiat Kielecki	dotacja	26 990,15	18 000,00	05.07.2019
12	191990	Gmina Kielce	dotacja	19 099,01	14 000,00	05.08.2019
13	191992	Bieliny, Bodzentyn, Górno, Łagów, Łączna, Masłów, Nowa Słupia, Pawłów, Suchedniów, Waśniów, Zagnańsk.	dotacja	27 500,00	22 000,00	13.08.2019
14	192123	Gmina Kielce	dotacja	9 046,79	5 500,00	09.08.2019
15	192125	Województwo Świętokrzyskie	dotacja	10 500,00	8 000,00	23.08.2019
16	192127	Gmina Piekoszków	dotacja	19 894,77	7 500,00	13.08.2019
17	192130	Powiat Włoszczowski	dotacja	4 800,00	3 500,00	27.08.2019
18	192131	Gmina Solec-Zdrój	dotacja	5 000,00	3 000,00	28.08.2019

19	192132	Bieliny, Bodzentyn, Górno, Łagów, Łączna, Masłów, Nowa Słupia, Pawłów, Suchedniów, Waśniów, Zagnańsk.	dotacja	24 000,00	15 000,00	26.08.2019
20	192492	Gmina Łagów	dotacja	7 500,00	6 000,00	11.09.2019
21	192605	Województwo Świętokrzyskie	dotacja	150 000,00	150 000,00	04.09.2019
22	192638	Gminy: Kierce, Pińczów, Nowy Korczyn, Solec- Zdrój	dotacja	7 673,64	3 500,00	19.09.2019
23	193437	Gmina Chmielnik	dotacja	16 250,00	13 000,00	22.10.2019
24	193506	Województwo Świętokrzyskie	dotacja	51 700,00	20 000,00	28.10.2019
25	193518	powiat konecki, starachowickim, skarżyski	dotacja	128 640,00	60 000,00	29.10.2019
26	193539	Województwo Świętokrzyskie	dotacja	25 400,00	17 000,00	28.10.2019
27	193549	Województwo Świętokrzyskie	dotacja	17 500,00	11 000,00	28.10.2019
28	193677	Gmina Zagnańsk	dotacja	24 870,54	14 496,72	05.11.2019
29	193681	Gmina Sitkówka- Nowiny	dotacja	20 000,00	16 000,00	31.10.2019
30	193727	Gmina Bałtów	dotacja	14 000,00	14 000,00	31.10.2019
31	193730	Staszów, Połaniec, Łubnice, Oleśnica, Rytwiany, Szydłów, Busko – Zdrój, Nowy Korczyn, Pacanów, Solec- Zdrój, Tuczepy, Wiślica, Stopnica, Gnojno, Pińczów, Kije, Złota, Kazimierza Wielka, Czarnocin, Opatowiec, Bejsce, Raków	dotacja	10 000,00	8 000,00	06.11.2019
32	193732	Gmina Suchedniów	dotacja	14 000,00	14 000,00	04.11.2019
33	193900	Gmina Staszów	dotacja	14 000,00	14 000,00	19.11.2019
34	193904	Gmina Brody	dotacja	14 000,00	14 000,00	26.11.2019

35	193914	Gmina Staszów	dotacja	14 000,00	14 000,00	19.11.2019
36	193915	Gmina Brody	dotacja	14 000,00	14 000,00	26.11.2019
37	193916	Gmina Brody	dotacja	14 000,00	14 000,00	26.11.2019
38	193918	Gmina Wodzisław	dotacja	14 404,83	14 000,00	15.11.2019
39	193959	Gmina Piekoszów	dotacja	14 000,00	14 000,00	22.11.2019
40	193961	Gmina Samborzec	dotacja	14 000,00	14 000,00	21.11.2019
41	194306	powiat konecki, starachowickim, skarżyski	dotacja	52 600,00	20 000,00	16.12.2019
42	194334	Miasto Kielce	dotacja	10 000,00	7 000,00	17.12.2019
43	194799	Województwo Świętokrzyskie	dotacja	50 000,00	50 000,00	19.12.2019
Razem				1 662 472,01	1 105 962,43	

Załącznik nr 6. Inne działania ochrony środowiska – przedsięwzięcia międzydziedzinowe i inne – zawarte w 2019 roku umowy o dofinansowanie zadań.

Lp.	Numer umowy	Lokalizacja inwestycji	Rodzaj umowy	Koszt całkowity zadania (zł)	Kwota dofinansowania (zł)	Data podpisania umowy
1	192088	Województwo Świętokrzyskie	Dotacja	517 000,00	465 300,00	07.08.2019
Razem				517 000,00	465 300,00	

Załącznik nr 7. Wykaz umów pożyczek objętych w roku 2019 decyzjami o częściowym umorzeniu

Lp.	Numer umowy	Dziedzina	Kwota dofinansowania	Kwota umorzenia
1	17580	Ochrona atmosfery oraz ochrona przed hałasem	339 530,00	50 929,50
2	17581	Ochrona atmosfery oraz ochrona przed hałasem	351 500,00	52 725,00
3	16418	Ochrona atmosfery oraz ochrona przed hałasem	2 078 600,00	311 790,00
4	17246	Ochrona atmosfery oraz ochrona przed hałasem	175 000,00	26 250,00
5	171148	Ochrona atmosfery oraz ochrona przed hałasem	97 656,00	14 648,40
6	17247	Ochrona atmosfery oraz ochrona przed hałasem	124 450,00	18 667,50
7	17483	Ochrona atmosfery oraz ochrona przed hałasem	141 609,00	21 241,35
8	16361	Ochrona atmosfery oraz ochrona przed hałasem	10 485,72	2 610,94
9	16126	Ochrona wód	71 831,53	14 007,14
10	16127	Ochrona wód	120 321,83	23 462,75
11	16128	Ochrona wód	344 543,43	67 185,96
12	17523	Ochrona i zrównoważone gospodarowanie zasobami wodnymi	49 057,68	9 811,53
13	16353	Ochrona i zrównoważone gospodarowanie zasobami wodnymi	89 181,93	17 390,48
14	17124	Ochrona i zrównoważone gospodarowanie zasobami wodnymi	55 547,21	11 109,44
15	17608	Ochrona i zrównoważone gospodarowanie zasobami wodnymi	75 584,24	15 116,84
16	17609	Ochrona i zrównoważone gospodarowanie zasobami wodnymi	103 384,32	20 676,86
17	14166	Ochrona powietrza	2 853 539,82	285 353,98
18	12092	Ochrona powietrza	767 000,00	76 700,00
19	16380	Ochrona atmosfery oraz ochrona przed hałasem	11 115,00	2 712,06
20	17253	Ochrona atmosfery oraz ochrona przed hałasem	1 171 350,00	175 702,50
21	16261	Ochrona atmosfery oraz ochrona przed hałasem	36 812,50	9 203,13

22	16282	Ochrona atmosfery oraz ochrona przed hałasem	42 642,09	10 660,52
23	16289	Ochrona atmosfery oraz ochrona przed hałasem	58 815,88	14 703,97
24	16311	Ochrona atmosfery oraz ochrona przed hałasem	13 300,00	3 325,00
25	14208	Przedsięwzięcia międzydziedzinowe i inne	208 287,00	26 035,87
26	16331	Ochrona atmosfery oraz ochrona przed hałasem	26 600,00	6 650,00
27	17743	Ochrona atmosfery oraz ochrona przed hałasem	48 658,53	7 298,77
28	17744	Ochrona atmosfery oraz ochrona przed hałasem	149 102,50	22 365,37
29	17467	Ochrona atmosfery oraz ochrona przed hałasem	42 750,00	6 412,50
30	16294	Ochrona atmosfery oraz ochrona przed hałasem	9 750,00	2 437,50
31	16134	Ochrona powietrza	10 740,70	2 685,18
32	17640	Ochrona i zrównoważone gospodarowanie zasobami wodnymi	431 959,75	86 391,95
33	16305	Ochrona atmosfery oraz ochrona przed hałasem	15 437,50	3 859,38
34	16335	Ochrona atmosfery oraz ochrona przed hałasem	34 105,00	8 526,25
35	16337	Ochrona atmosfery oraz ochrona przed hałasem	38 475,00	9 618,75
36	16276	Ochrona atmosfery oraz ochrona przed hałasem	11 875,00	2 968,75
37	16340	Ochrona atmosfery oraz ochrona przed hałasem	142 500,00	20 662,50
38	16268	Ochrona i zrównoważone gospodarowanie zasobami wodnymi	804 795,00	156 935,02
39	16269	Ochrona i zrównoważone gospodarowanie zasobami wodnymi	113 000,00	10 735,00
40	16306	Ochrona atmosfery oraz ochrona przed hałasem	95 000,00	23 750,00
41	16146	Ochrona powietrza	95 000,00	23 655,00
42	16171	Ochrona powietrza	23 233,00	5 808,25
43	17224	Ochrona atmosfery oraz ochrona przed hałasem	165 775,00	24 866,25
44	17557	Ochrona atmosfery oraz ochrona przed hałasem	327 560,00	49 134,00
45	15117	Ochrona powietrza	348 000,00	69 600,00
46	14191	Ochrona wód	1 842 500,00	368 500,00

47	14192	Ochrona wód	1 305 890,00	261 178,00
48	16386	Ochrona atmosfery oraz ochrona przed hałasem	18 050,00	4 512,50
49	16179	Ochrona wód	128 409,58	25 681,92
50	16267	Ochrona i zrównoważone gospodarowanie zasobami wodnymi	114 228,50	22 845,70
51	14241	Ochrona powietrza	1 369 739,34	267 099,17
		Razem	17 104 279,58	2 776 198,43

UZASADNIENIE

do uchwały Nr 13/20 Rady Nadzorczej WFOŚiGW w Kielcach z dnia 30 marca 2020 r.

Na podstawie art. 400h ust. 1 pkt 4 ustawy z dnia 27 kwietnia 2001 r. Prawo ochrony środowiska (t.j. Dz. U. z 2019 r. poz. 1396 z późn. zm) do zadań Rady Nadzorczej należy zatwierdzanie rocznego sprawozdania Zarządu z działalności Wojewódzkiego Funduszu Ochrony Środowiska i Gospodarki Wodnej. Według art. 400h ust. 1 pkt 7 ww. ustawy do dnia 30 kwietnia każdego roku Rada Nadzorcza składa sprawozdanie z działalności Zarządowi Województwa Świętokrzyskiego oraz Ministrowi Środowiska. Na podstawie art. 400h ust. 1a roczne sprawozdanie z działalności Wojewódzkiego Funduszu ogłasza się w wojewódzkim dzienniku urzędowym.