

UCHWAŁA NR 16/21
RADY NADZORCZEJ WOJEWÓDZKIEGO FUNDUSZU OCHRONY
ŚRODOWISKA I GOSPODARKI WODNEJ W KIELCACH

z dnia 26 marca 2021 r.

w sprawie zatwierdzenia rocznego sprawozdania Zarządu z działalności
Wojewódzkiego Funduszu Ochrony Środowiska i Gospodarki Wodnej
w Kielcach w 2020 roku.

Na podstawie art. 400h ust. 1 pkt. 4 i 7 oraz ust. 1a ustawy z dnia 27 kwietnia 2001 r. Prawo ochrony środowiska (t.j. Dz. U. z 2020 r. poz. 1219 z późn. zm.) – uchwala się, co następuje:

§ 1. 1. Zatwierdza się roczne sprawozdanie Zarządu z działalności Wojewódzkiego Funduszu Ochrony Środowiska i Gospodarki Wodnej w Kielcach w 2020 roku, stanowiące załącznik do niniejszej uchwały.

2. Składa się roczne sprawozdanie Zarządu z działalności Wojewódzkiego Funduszu Ochrony Środowiska i Gospodarki Wodnej w Kielcach w 2020 roku Zarządowi Województwa Świętokrzyskiego oraz Ministrowi Klimatu i Środowiska.

§ 2. Wykonanie uchwały powierza się Zarządowi Funduszu.

§ 3. Sprawozdanie podlega ogłoszeniu w Dzienniku Urzędowym Województwa Świętokrzyskiego.

§ 4. Uchwała wchodzi w życie z dniem podjęcia.

Przewodniczący Rady Nadzorczej

Szymon Tumielewicz



**SPRAWOZDANIE ZARZĄDU Z DZIAŁALNOŚCI
WOJEWÓDZKIEGO FUNDUSZU OCHRONY ŚRODOWISKA
I GOSPODARKI WODNEJ W KIELCACH
W 2020 ROKU**

SPIS TREŚCI

I. DZIAŁALNOŚĆ ORGANÓW STATUTOWYCH

1. Rada Nadzorcza
2. Zarząd

II. GŁÓWNE ZADANIA I KIERUNKI DZIAŁALNOŚCI

III. REALIZACJA ROCZNEGO PLANU FINANSOWEGO

IV. REALIZACJA POMOCY FINANSOWEJ

1. Warunki udzielania pomocy
2. Dofinansowanie w formie zwrotnej i bezzwrotnej
3. Realizacja planu działalności
4. Dokonane wypłaty w podziale na kierunki działania
5. Realizacja pomocy finansowej w poszczególnych dziedzinach finansowania
 - 5.1 *WNIOSKI*
 - 5.2 *UMOWY*
 - 5.3 *DZIEDZINY DOFINANSOWANIA*
 - 5.3.1. *Ochrona i zrównoważone gospodarowanie zasobami wodnymi*
 - 5.3.2. *Racjonalne gospodarowanie odpadami i ochrona powierzchni ziemi*
 - 5.3.3. *Ochrona atmosfery oraz ochrona przed hałasem*
 - 5.3.4. *Ochrona różnorodności biologicznej i funkcji ekosystemów*
 - 5.3.5. *Inne działania ochrony środowiska. Edukacja ekologiczna*
 - 5.3.6. *Inne działania ochrony środowiska. Przedsięwzięcia międzydziedzinowe i inne*
6. Umorzenia pożyczek
7. Realizacja Programu Operacyjnego Infrastruktura i Środowisko 2007-2013 w ramach I i II priorytetu
8. Realizacja „Ogólnopolskiego systemu wsparcia doradczego dla sektora publicznego i mieszkaniowego oraz przedsiębiorców w zakresie efektywności energetycznej oraz OZE”
9. Kontrole wykorzystanych środków przeprowadzone przez Fundusz
10. Działalność Wojewódzkiego Funduszu w świetle kontroli i audytów prowadzonych przez jednostki zewnętrzne

V. SPIS ZAŁĄCZNIKÓW

I. DZIAŁALNOŚĆ ORGANÓW STATUTOWYCH

1. Rada Nadzorcza

W 2020 roku Rada Nadzorcza funkcjonowała w następującym składzie osobowym:

1	Szymon Tumielewicz Przewodniczący Rady		
	Powołany Decyzją Ministra Klimatu z dnia 30 kwietnia 2020 r.	-	Wyznaczony przez Ministra właściwego do spraw klimatu
2	Andrzej Pruś Wiceprzewodniczący Rady		
	Powołany Decyzją Nr 11 Ministra Środowiska z dnia 5 marca 2019 r.	-	Wyznaczony przez Sejmik Województwa Świętokrzyskiego
	Powołany Decyzją Ministra Klimatu z dnia 30 kwietnia 2020 r	-	Wyznaczony przez Sejmik Województwa Świętokrzyskiego
3	Karolina Kowalska Członek Rady		
	Powołana Decyzją Nr 22 Ministra Środowiska z dnia 30 czerwca 2017 r.	-	Wyznaczona przez Zarząd Narodowego Funduszu Ochrony Środowiska i Gospodarki Wodnej
	Powołana Decyzją Ministra Klimatu z dnia 30 kwietnia 2020 r	-	Wyznaczona przez Zarząd Narodowego Funduszu Ochrony Środowiska i Gospodarki Wodnej
4	Hubert Żądło Członek Rady		
	Powołany Decyzją Nr 59 Ministra Środowiska z dnia 30 października 2019 r.	-	Wyznaczony przez Wojewodę Świętokrzyskiego spośród przedstawicieli nauki lub organizacji pozarządowych
	Powołany Decyzją Ministra Klimatu z dnia 30 kwietnia 2020 r	-	Wyznaczony przez Ministra Klimatu spośród przedstawicieli nauki lub organizacji pozarządowych
5	Rafał Nowak Członek Rady		
	Powołany Decyzją Nr 61 Ministra Środowiska z dnia 12 listopada 2019 r.	-	Wyznaczony przez Wojewodę Świętokrzyskiego
	Powołany Decyzją Ministra Klimatu z dnia 30 kwietnia 2020 r	-	Wyznaczony przez Wojewodę Świętokrzyskiego
6	Marek Szary Przewodniczący Rady		
	Powołany Decyzją Nr 22 Ministra Środowiska z dnia 30 czerwca 2017 r. - do dnia 30.04.2020 w związku z Decyzją Ministra Klimatu z dnia 30 kwietnia 2020 w sprawie powołania członków Rady Nadzorczej WFOŚiGW w Kielcach	-	Wyznaczony przez Ministra właściwego do spraw środowiska

W 2020 roku Rada Nadzorcza podjęła 131 uchwał, które dotyczyły głównie:

- zatwierdzenia rocznego sprawozdania finansowego Wojewódzkiego Funduszu Ochrony Środowiska i Gospodarki Wodnej w Kielcach za 2019 rok oraz podziału zysku netto za 2019 rok;
- zatwierdzenia rocznego sprawozdania Zarządu z działalności Wojewódzkiego Funduszu Ochrony Środowiska i Gospodarki Wodnej w Kielcach w 2019 roku;
- uchwalenia „Strategii działania Wojewódzkiego Funduszu Ochrony Środowiska i Gospodarki Wodnej w Kielcach na lata 2021-2024”;
- ustalenia „Zasad udzielania i umarzania pożyczek oraz trybu i zasad udzielania i rozliczania dotacji ze środków Wojewódzkiego Funduszu Ochrony Środowiska i Gospodarki Wodnej w Kielcach”;
- zmiany „Zasad udzielania i umarzania pożyczek oraz trybu i zasad udzielania i rozliczania dotacji ze środków Wojewódzkiego Funduszu Ochrony Środowiska i Gospodarki Wodnej w Kielcach”;
- zmiany „Listy przedsięwzięć priorytetowych do dofinansowania przez Wojewódzki Fundusz Ochrony Środowiska i Gospodarki Wodnej w Kielcach w 2020 roku”;
- zatwierdzenia „Listy przedsięwzięć priorytetowych do dofinansowania przez Wojewódzki Fundusz Ochrony Środowiska i Gospodarki Wodnej w Kielcach w 2021 roku”;
- zmiany „Rocznego planu finansowego Wojewódzkiego Funduszu Ochrony Środowiska i Gospodarki Wodnej w Kielcach na 2020 rok”;
- uchwalenia „Rocznego planu finansowego Wojewódzkiego Funduszu Ochrony Środowiska i Gospodarki Wodnej w Kielcach na 2021 rok”;
- zmiany „Planu działalności Wojewódzkiego Funduszu Ochrony Środowiska i Gospodarki Wodnej w Kielcach na 2020 rok”;
- uchwalenia „Planu działalności Wojewódzkiego Funduszu Ochrony Środowiska i Gospodarki Wodnej w Kielcach na 2021 rok”;
- zatwierdzenia „Regulaminu organizacyjnego Biura Wojewódzkiego Funduszu Ochrony Środowiska i Gospodarki Wodnej Kielcach”;
- zmiany „Regulaminu organizacyjnego Biura Wojewódzkiego Funduszu Ochrony Środowiska i Gospodarki Wodnej Kielcach”;
- przyjęcia do realizacji programu priorytetowego „Ogólnopolski program regeneracji środowiskowej gleb poprzez ich wapnowanie”;
- przyjęcia regulaminu konkursu pn. „Pszczeli świat – baza edukacji ekologicznej”;
- zmiany przyjętego do realizacji Programu Priorytetowego „Czyste powietrze”;
- przyjęcia Programu „Przedsięwzięcia z zakresu ochrony powietrza wspierające działalność ochotniczych straży pożarnych”;
- przyjęcia Programu „Wsparcie szpitali w realizacji zadań z zakresu ochrony środowiska w związku z pandemią koronawirusa”;
- przyjęcia Programu „Wsparcie szpitali w realizacji zadań z zakresu ochrony środowiska w związku z pandemią koronawirusa 2.0”;
- przyjęcia do realizacji programu priorytetowego „Moja woda”;
- przyjęcia „Programu Pilotażowego „Przedsięwzięcia z zakresu ochrony powietrza mające na celu likwidację niskiej emisji z piecyków gazowych do produkcji ciepłej wody użytkowej” dofinansowywane ze środków Wojewódzkiego Funduszu Ochrony Środowiska i Gospodarki Wodnej w Kielcach w 2021 roku”;
- zatwierdzenia wniosków Zarządu o udzielenie pożyczki na realizację 64 zadań na łączną kwotę 78.613.958,67 zł, z czego:
 - 57 zadań - pożyczki długoterminowe w ramach „Zasad udzielania i umarzania pożyczek oraz trybu i zasad udzielania i rozliczania dotacji ze środków Wojewódzkiego Funduszu Ochrony Środowiska i Gospodarki Wodnej w Kielcach” na łączną kwotę 59.758.337,12 zł,
 - 2 zadania na zachowanie płynności finansowej na łączną kwotę 1.609.434,48 zł,
 - 5 zadań w ramach realizacji programu priorytetowego „Ogólnopolski program gospodarki wodno-ściekowej poza granicami aglomeracji ujętych w Krajowym Programie Oczyszczania Ścieków Komunalnych” na kwotę 17.246.187,07 zł,

W przypadku 3 zadań zwiększono kwoty pożyczek na łączną kwotę 20.316.947,94 zł.

- zatwierdzenia wniosków Zarządu o udzielenie dotacji na realizację 28 zadań na łączną kwotę 7.865.901,00 zł, z czego:

- 1 zadanie – dotacja w ramach „Zasad udzielania i umarzania pożyczek oraz trybu i zasad udzielania i rozliczania dotacji ze środków Wojewódzkiego Funduszu Ochrony Środowiska i Gospodarki Wodnej w Kielcach” na łączną kwotę 200.000,00 zł,
- 1 zadanie w ramach realizacji programu „Wsparcie szpitali w realizacji zadań z zakresu ochrony środowiska w związku z pandemią koronawirusa” na łączną kwotę 170.000,00 zł,
- 1 zadanie w ramach realizacji programu „Pszczeli świat – baza edukacji ekologicznej” na łączną kwotę 200.000,00 zł,
- 19 zadań w ramach realizacji programu priorytetowego „Ogólnopolski program finansowania służb ratowniczych Część 1) Dofinansowanie zakupu specjalistycznego sprzętu wykorzystywanego w akcjach ratowniczych” na łączną kwotę 5.552.000,00 z tego:
 - ✓ ze środków WFOŚiGW w Kielcach – 4.872.000,00 zł,
 - ✓ ze środków NFOŚiGW 3.110.000,00 zł,
- 5 zadań w ramach realizacji programu priorytetowego „Ogólnopolski program finansowania wyrobów zawierających azbest” na łączną kwotę 918.909,00 z tego:
 - ✓ ze środków WFOŚiGW w Kielcach – 459.454,50 zł,
 - ✓ ze środków NFOŚiGW 459.454,50 zł,
- 1 zadanie w ramach realizacji programu priorytetowego „Poprawa jakości powietrza. Część 2) Zmniejszenie zużycia energii w budownictwie” na łączną kwotę 824.992,00 z tego:
 - ✓ ze środków WFOŚiGW w Kielcach – 98.999,00 zł,
 - ✓ ze środków NFOŚiGW 725.993,00 zł.

2. Zarząd

Zarząd funkcjonował w następującym składzie:

RYSZARD GLIWIŃSKI (powołany na stanowisko z dniem 26 lipca 2017 r. uchwałą Nr 2856/17 Zarządu Województwa Świętokrzyskiego z dnia 26 lipca 2017 r.)	–	Prezes Zarządu
GRZEGORZ SOCHA (powołany na stanowisko z dniem 23 maja 2018 r. uchwałą Nr 3915/18 Zarządu Województwa Świętokrzyskiego z dnia 23 maja 2018 r.)	–	Z-ca Prezesa Zarządu

Zarząd w 2020 roku odbył 44 protokołowanych posiedzeń, na których podjął 323 uchwały. Uchwały dotyczyły głównie:

- złożenia Radzie Nadzorczej sprawozdania Zarządu z działalności Wojewódzkiego Funduszu Ochrony Środowiska i Gospodarki Wodnej w Kielcach w 2019 roku;
- przyjęcia „Instrukcji Szczegółowej Wojewódzkiego Funduszu Ochrony Środowiska i Gospodarki Wodnej w Kielcach”;
- zmiany katalogu kwalifikacji kosztów dla zadań dofinansowywanych ze środków Wojewódzkiego Funduszu Ochrony Środowiska i Gospodarki Wodnej w Kielcach;
- konkursu pn. „Pszczeli świat – baza edukacji ekologicznej”;
- ustalenia regulaminu konkursu „Ekolaur Świętokrzyski”;
- ustalenia regulaminu konkursu „Kampania informacyjno-edukacyjna - Ekoinwestycje w województwie świętokrzyskim”;
- ustalenia regulaminu konkursu „Kampania informacyjno-edukacyjna - Ekoinwestycje w województwie świętokrzyskim” II Edycja;
- zmiany „Regulaminu organizacyjnego Biura Wojewódzkiego Funduszu Ochrony Środowiska i Gospodarki Wodnej Kielcach”;
- udzielenia pożyczek na realizację 63 zadań na łączną kwotę 3.724.750,00 zł, z czego na realizację:
 - 57 zadań - pożyczki w ramach „Zasad udzielania i umarzania pożyczek oraz trybu i zasad udzielania i rozliczania dotacji ze środków Wojewódzkiego Funduszu Ochrony Środowiska i Gospodarki Wodnej

- w Kielcach” na łączną kwotę 3.474.065,00 zł,
- 6 zadań w ramach Programu Priorytetowego „Czyste powietrze” na łączną kwotę 250.685,00 zł;
- udzielenia dotacji na realizację 6187 zadań na łączną kwotę 97.612.154,76 zł, z czego na realizację:
- 25 zadań – dotacja w ramach „Zasad udzielania i umarzania pożyczek oraz trybu i zasad udzielania i rozliczania dotacji ze środków Wojewódzkiego Funduszu Ochrony Środowiska i Gospodarki Wodnej w Kielcach” na kwotę 686.596,72 zł,
 - 4518 zadań w ramach programu priorytetowego „Czyste powietrze” na łączną kwotę 84.705.925,80 zł,
 - 1063 zadań w ramach programu priorytetowego „Moja woda” na łączną kwotę 5.107.415,29 zł,
 - 348 zadań w ramach Ogólnopolskiego programu finansowania służb ratowniczych Część 2) Dofinansowanie zakupu sprzętu i wyposażenia jednostek Ochotniczych Straży Pożarnych na łączną kwotę 2.114.138,81 zł,
 - 3 zadania w ramach Ogólnopolskiego programu finansowania służb ratowniczych Część 1) Dofinansowanie zakupu specjalistycznego sprzętu wykorzystywanego w akcjach ratowniczych” na łączną kwotę 340 000,00 zł, z tego:
 - ✓ ze środków WFOŚiGW w Kielcach – 110.000,00 zł,
 - ✓ ze środków NFOŚiGW – 230.000,00 zł,
 - 29 zadań w ramach programu „Przedsięwzięcia z zakresu ochrony powietrza wspierające działalność ochotniczych straży pożarnych” w kwocie 592.164,25 zł,
 - 1 zadanie ramach konkursu pod nazwą: „Ekoinwestycje w województwie świętokrzyskim” II Edycja” w kwocie 50.000,00 zł,
 - 79 zadań w ramach programu priorytetowego „Ogólnopolski program finansowania usuwania wyrobów zawierających azbest” na łączną kwotę 3.748.809,48 zł, z tego:
 - ✓ ze środków WFOŚiGW w Kielcach – 1.874.404,69 zł,
 - ✓ ze środków NFOŚiGW – 1.874.404,79 zł,
 - 121 zadań w ramach „Ogólnopolskiego programu regeneracji środowiskowej gleb poprzez ich wapnowanie” na łączną kwotę 267.104,41 zł, z tego:
 - ✓ ze środków WFOŚiGW w Kielcach – 10.957,57 zł,
 - ✓ ze środków NFOŚiGW – 256 146,84 zł;
- udzielenia dotacji i pożyczki na realizację 122 zadań w ramach Programu Priorytetowego „Czyste powietrze”, z tego:
- łączna kwota dotacji 2.666.389,65 zł,
 - łączna kwota pożyczki 3.536.380,56 zł;
- zwrotu kosztów gospodarowania odpadami z wypadku na realizację 7 zadań na łączną kwotę 630,72 zł;
- przekazania środków za pośrednictwem rezerwy celowej budżetu państwa na realizację 4 zadań na łączną kwotę 1.252.100,00 zł;
- częściowego umorzenia pożyczek udzielonych na realizację 87 zadań na ogólną kwotę 2.771.770,99 zł.

II. GŁÓWNE ZADANIA I KIERUNKI DZIAŁALNOŚCI

Wojewódzki Fundusz Ochrony Środowiska i Gospodarki Wodnej w Kielcach działa na podstawie ustawy z dnia 27 kwietnia 2001 r. Prawo ochrony środowiska i jest samorządową osobą prawną. Zgodnie z ustawowo określonymi kierunkami przeznacza środki na dofinansowanie ochrony środowiska i gospodarki wodnej w oparciu o formułę polityki ochrony środowiska, rozumianej jako „zespół działań mających na celu stworzenie warunków niezbędnych do realizacji ochrony środowiska, zgodnie z zasadą zrównoważonego rozwoju”.

Kierunki działania Funduszu w 2020 roku, zarówno w kontekście najważniejszych celów i zadań z zakresu merytorycznego obszaru działania, jak i w kontekście rozwoju Funduszu jako instytucji współfinansującej projekty z zakresu ochrony środowiska i gospodarki wodnej, definiowała „Strategia działania Wojewódzkiego Funduszu Ochrony Środowiska i Gospodarki Wodnej w Kielcach na lata 2017-2020”, zaktualizowana w styczniu 2017 r.

Uwzględniając przeznaczenie środków Funduszu na finansowanie ochrony środowiska i gospodarki wodnej w celu realizacji zasady zrównoważonego rozwoju i polityki ochrony środowiska oraz na współfinansowanie projektów inwestycyjnych, kosztów operacyjnych i działań realizowanych z udziałem

środków pochodzących z Unii Europejskiej niepodlegających zwrotowi, w dokumencie tym **określono misję:**

„Skutecznie wspieramy działania na rzecz ochrony środowiska”

oraz **cel strategiczny:**

„Poprawa stanu środowiska i zrównoważone gospodarowanie jego zasobami przez stabilne, skuteczne i efektywne wspieranie przedsięwzięć i inicjatyw służących środowisku w województwie świętokrzyskim”.

Uszczegółowieniem kierunków działalności były:

- zatwierdzona przez Radę Nadzorczą „Lista przedsięwzięć priorytetowych do dofinansowania przez Wojewódzki Fundusz Ochrony Środowiska i Gospodarki Wodnej w Kielcach w 2020 r.”, w której – podobnie jak w roku poprzednim - **ustalono priorytet główny: „Wspieranie przedsięwzięć zawartych w priorytetach dziedzinowych, które objęte zostały dofinansowaniem ze środków unijnych”**,
- załączone do „Zasad udzielania i umarzania pożyczek oraz trybu i zasad udzielania i rozliczania dotacji ze środków WFOŚiGW w Kielcach”, „Szczegółowe warunki otrzymania pomocy finansowej” – odniesione wprost do priorytetów z Listy.

W 2020 roku:

- **uruchomione zostały/ kontynuowane były programy dofinansowania:**
 - Program Priorytetowy „Ogólnopolski program gospodarki wodno-ściekowej poza granicami aglomeracji ujętych w Krajowym Programie Oczyszczania Ścieków Komunalnych”,
 - Program Priorytetowy „Czyste Powietrze”,
 - Program Priorytetowy „Moja Woda”,
 - Program „Wsparcie szpitali w realizacji zadań z zakresu ochrony środowiska w związku z pandemią koronawirusa”,
 - Program „Poprawa jakości powietrza. Część 2) Zmniejszenie zużycia energii w budownictwie” / Budownictwo energooszczędne Część 1) Zmniejszenie zużycia energii w budownictwie,
 - Program Priorytetowy „Ogólnopolski program finansowania służb ratowniczych” cz.1) i cz.2),
 - Ogólnopolski program regeneracji środowiskowej gleb poprzez ich wapnowanie,
 - Ogólnopolski program finansowania usuwania wyrobów zawierających azbest;
- **ogłoszono 2 konkursy edukacyjne:**
 - Konkurs „Pszczeli świat – baza edukacji ekologicznej”
 - Konkurs "Ekoinwestycje w województwie świętokrzyskim" II Edycja Kampania informacyjno-edukacyjna (w I edycji konkursu nie wyłoniono zwycięzcy).

Mając na względzie ukierunkowanie działalności Wojewódzkiego Funduszu Ochrony Środowiska i Gospodarki Wodnej w Kielcach na realizację polityki ochrony środowiska w województwie, istotnym wyznacznikiem określającym działalność Funduszu w okresie sprawozdawczym były dokumenty strategiczne i programowe o charakterze regionalnym.

Aktywność Funduszu skoncentrowana została na realizacji podpisanej w dniu 28 kwietnia 2016 r. z Narodowym Funduszem Ochrony Środowiska i Gospodarki Wodnej w Warszawie umowy o partnerstwie na rzecz realizacji Projektu pn.: „Ogólnopolski system wsparcia doradczego dla sektora publicznego i mieszkaniowego oraz przedsiębiorców w zakresie efektywności energetycznej oraz OZE” w ramach poddziałania 1.3.3 Programu Operacyjnego Infrastruktura i Środowisko 2014-2020.

Inne cele i kierunki działalności Funduszu:

1. Współpraca z Narodowym Funduszem Ochrony Środowiska i Gospodarki Wodnej w Warszawie oraz innymi wojewódzkimi funduszami w ramach:
 - Wspólnej Strategii Działania Narodowego Funduszu i wojewódzkich funduszy ochrony środowiska i gospodarki wodnej na lata 2017-2020, zaktualizowanej w 2017 r.,
 - zawartych z Narodowym Funduszem Ochrony Środowiska i Gospodarki Wodnej umów udostępnienia

środków:

- Nr 315/2018/WF/US z dnia 18 grudnia 2018r. z przeznaczeniem na dotacje w ramach programu priorytetowego pn. „Czyste Powietrze”,
 - Nr 99/2018/WF/US/ z dnia 29.05.2018 r. z przeznaczeniem na udzielenie dotacji i wspólnej realizacji Programu „Poprawa jakości powietrza. Część 2) Zmniejszenie zużycia energii w budownictwie” / Budownictwo energooszczędne Część 1) Zmniejszenie zużycia energii w budownictwie,
 - Nr 581/2019/Wn13/OW-op.-WF/US z dnia 30.10.2019 r. z przeznaczeniem na udzielenie dofinansowania ramach Programu priorytetowego „Ogólnopolski program gospodarki wodno-ściekowej poza granicami aglomeracji ujętych w Krajowym Programie Oczyszczania Ścieków Komunalnych”
 - Nr 1111/2020/Wn13/Nz-ur-WF/US z dnia 13.05.2020 r. z przeznaczeniem na udzielenie dotacji w ramach programu priorytetowego „Ogólnopolski program finansowania służb ratowniczych” Część 1) Dofinansowanie zakupu specjalistycznego sprzętu wykorzystywanego w akcjach ratowniczych”,
 - Nr 1393/2020/WN13/NZ-po-WF/US z dnia 26.06.2020 r. z przeznaczeniem na udzielenie dotacji w ramach programu priorytetowego „Ogólnopolski program finansowania służb ratowniczych” Część 2) Dofinansowanie zakupu sprzętu i wyposażenia jednostek Ochotniczych Straży Pożarnych”,
 - Nr 229/2019/Wn13/OZ-UP-WF/US z dnia 4 lipca 2019 roku z przeznaczeniem na udzielenie dotacji w ramach „Ogólnopolskiego programu finansowania usuwania wyrobów zawierających azbest”,
 - Nr 296/2019/Wn13/OZ-Ur-WF/US z dnia 31 lipca 2019 roku z przeznaczeniem na udzielenie dotacji w ramach „Ogólnopolskiego programu regeneracji środowiskowej gleb poprzez ich wapnowanie”;
 - Nr 874/2020/Wn13/OZ-ur-WF/US z dnia 8 kwietnia 2020 roku z przeznaczeniem na udzielenie dotacji w ramach „Ogólnopolskiego programu regeneracji środowiskowej gleb poprzez ich wapnowanie”;
- zawartego z Narodowym Funduszem Ochrony Środowiska i Gospodarki Wodnej w dniu 4 września 2013 r. w Gdańsku porozumienia w sprawie powierzenia niektórych czynności w ramach Krajowego Systemu Zielonych Inwestycji,
 - zawartych bieżących porozumień w zakresie realizacji wspólnych działań i wymiany doświadczeń.
2. Współpraca z organami administracji rządowej i samorządowej przy rozwiązywaniu bieżących problemów z zakresu ochrony środowiska i gospodarki wodnej.

III. REALIZACJA ROCZNEGO PLANU FINANSOWEGO

Roczny plan finansowy i jego wykonanie

Podstawą gospodarki finansowej jest roczny plan finansowy, który został opracowany na 2020 rok zgodnie z rozporządzeniem Rady Ministrów z dnia 16 grudnia 2010 r. w sprawie zasad gospodarki finansowej Narodowego Funduszu Ochrony Środowiska i Gospodarki Wodnej i wojewódzkich funduszy ochrony środowiska i gospodarki wodnej. Wojewódzki Fundusz prowadzi samodzielną gospodarkę finansową, pokrywając z posiadanych środków i uzyskiwanych wpływów wydatki na finansowanie zadań określonych w ustawie prawo ochrony środowiska oraz kosztów działalności. Wielkości przyjęte w rocznym planie finansowym oraz planie działalności pozwalają na prowadzenie gospodarki finansowej w sposób zapewniający pełne wykorzystanie środków pochodzących z Unii Europejskiej niepodlegających zwrotowi a przeznaczonych na ochronę środowiska i gospodarkę wodną.

Roczny plan finansowy Wojewódzkiego Funduszu na rok 2020 został uchwalony przez Radę Nadzorczą na posiedzeniu w dniu 28 listopada 2019 r., a następnie zmieniony 30 marca 2020 r., 27 sierpnia 2020 r. Korekty rocznego planu finansowego sporządzono w celu przedstawienia stanu funduszu własnego po zatwierdzonym sprawozdaniu finansowym za 2019 rok, jak również w celu urealnienia wielkości pozycji przychodów i wydatków będących skutkiem zmian planu działalności.

Zmiany planu finansowego dokonane zostały zgodnie z wymogami zasad ustawy o finansach publicznych.

Stan środków pieniężnych na koniec 2020 roku wynosi 108.940.393,28 zł i stanowi zabezpieczenie wypłat zobowiązań warunkowych wieloletnich wynikających z już zawartych umów pożyczek i dotacji w kwocie 183.186.300,70 zł, jak również na wypłaty z nowo zawieranych umów w 2021 r.

Struktura zobowiązań przedstawia się następująco:

1. pożyczki z udziałem środków krajowych	– 150.286.399,79 zł,
2. pożyczki z udziałem środków zagranicznych	– 30.362.403,37 zł,
3. dotacji z udziałem środków krajowych	– 2.347.273,54 zł,
4. rezerwa celowa	– 190.224 zł

Analizując wykonanie pozycji rocznego planu finansowego należy podkreślić fakt zwiększenia funduszu własnego o 2 % w odniesieniu do roku ubiegłego.

Realizację zadań wynikających z ustawy tworzącej Fundusz szczegółowo opisano w dziale IV sprawozdania „REALIZACJA POMOCY FINANSOWEJ”.

Roczny plan finansowy i jego wykonanie przedstawia tabela 1.

Tabela 1. Plan finansowy w 2020 roku

Lp.	Wyszczególnienie	Wykonanie planu roku 2019	Plan na 2020 r.	Wykonanie planu roku 2020	% [5/4]	% [5/3]
1	2	3	4	5	6	7
I.	Stan Funduszu na początek roku z tego:	323 695	330 832	330 832	100	102
1.	Rzeczowy majątek trwały oraz wartości niematerialne i prawne	7 099	6 937	6 937	100	98
2.	Udziały i akcje	0	0	0	0	0
3.	Środki pieniężne	106 955	108 080	108 080	100	101
4.	Papiery wartościowe w tym:	0	0	0	0	0
4.1.	papiery wartościowe Skarbu Państwa	0	0	0	0	0
4.2.	papiery wartościowe jednostek samorządu terytorialnego	0	0	0	0	0
5.	Należności	210 011	226 896	226 896	100	108
5.1.	w tym z tytułu udzielonych pożyczek	209 802	225 354	225 354	100	107
5.1.1.	w tym jednostkom sektora finansów publicznych	65 347	68 503	68 503	100	105
6.	Pozostałe aktywa	125	126	126	100	101
7.	Zobowiązania (minus)	-495	-11 207	-11 207	100	2264
7.1.	w tym z tytułu pożyczek	0	0	0	0	0
7.1.1.	w tym od jednostek sektora finansów publicznych	0	0	0	0	0
II.	Przychody	24 812	23 791	24 643	104	99
1.	Wpływy z tytułu opłat za korzystanie ze środowiska i administracyjnych kar pieniężnych	15 023	15 077	15 262	101	102
1.1.	Wpływy z tytułu opłat za korzystanie ze środowiska	15 001	15 072	15 251	101	102

1.2.	Wpływy z tytułu administracyjnych kar pieniężnych	22	5	11	220	50
2.	Nadwyżka dochodów gmin i powiatów z tytułu opłat za korzystanie ze środowiska i administracyjnych kar pieniężnych	1 272	0	1 474	1474	116
3.	Przychody z tytułu dotacji z budżetu państwa i budżetów jednostek samorządu terytorialnego	0	0	0	0	0
3.1.	Przychody z tytułu dotacji z budżetu państwa w tym:	0	0	0	0	0
3.1.1.	dotacje otrzymane na cele bieżące	0	0	0	0	0
3.1.2.	dotacje otrzymane na cele inwestycyjne	0	0	0	0	0
3.2.	Przychody z tytułu dotacji z budżetów jednostek samorządu terytorialnego w tym:	0	0	0	0	0
3.2.1.	dotacje otrzymane na cele bieżące	0	0	0	0	0
3.2.2.	dotacje otrzymane na cele inwestycyjne	0	0	0	0	0
4.	Środki otrzymane z Unii Europejskiej ¹⁾	0	0	0	0	0
5.	Przychody finansowe	8 119	8 264	7 323	89	90
5.1	w tym odsetki z tytułu oprocentowania udzielonych pożyczek	6 616	7 264	6 702	92	101
5.1.1.	w tym od jednostek sektora finansów publicznych	1 824	1 835	1 804	98	99
6.	Pozostałe przychody	398	450	584	130	147
III.	Koszty	17 675	26 392	19 420	74	110
1.	Dotacje w tym:	6 022	11 900	7 056	59	117
1.1.	dotacje na cele bieżące	3 437	5 507,80	3 812	69	111
1.1.1.	w tym przekazywane jednostkom sektora finansów publicznych	2 097	2 900	2 516	87	120
1.2.	dotacje na cele inwestycyjne	2 585	6 392,20	3 244	51	125
1.2.1.	w tym przekazywane jednostkom sektora finansów publicznych	264	500	930	186	352
1.3.	dopłaty do oprocentowania kredytów bankowych	0	0	0	0	0
1.3.1.	w tym przekazywane jednostkom sektora finansów publicznych	0	0	0	0	0
1.4.	spląty kapitału kredytów bankowych	0	0	0	0	0
1.4.1.	w tym przekazywane jednostkom sektora finansów publicznych	0	0	0	0	0
1.5.	dopłaty do oprocentowania lub ceny wykupu obligacji	0	0	0	0	0
1.5.1.	w tym przekazywane jednostkom sektora finansów publicznych	0	0	0	0	0
2.	Środki przekazywane państwowym jednostkom budżetowym za pośrednictwem rezerwy celowej budżetu państwa	1 296	2 000	1 221	61	94
3.	Umorzenia pożyczek	2 776	2 891	2 772	96	100

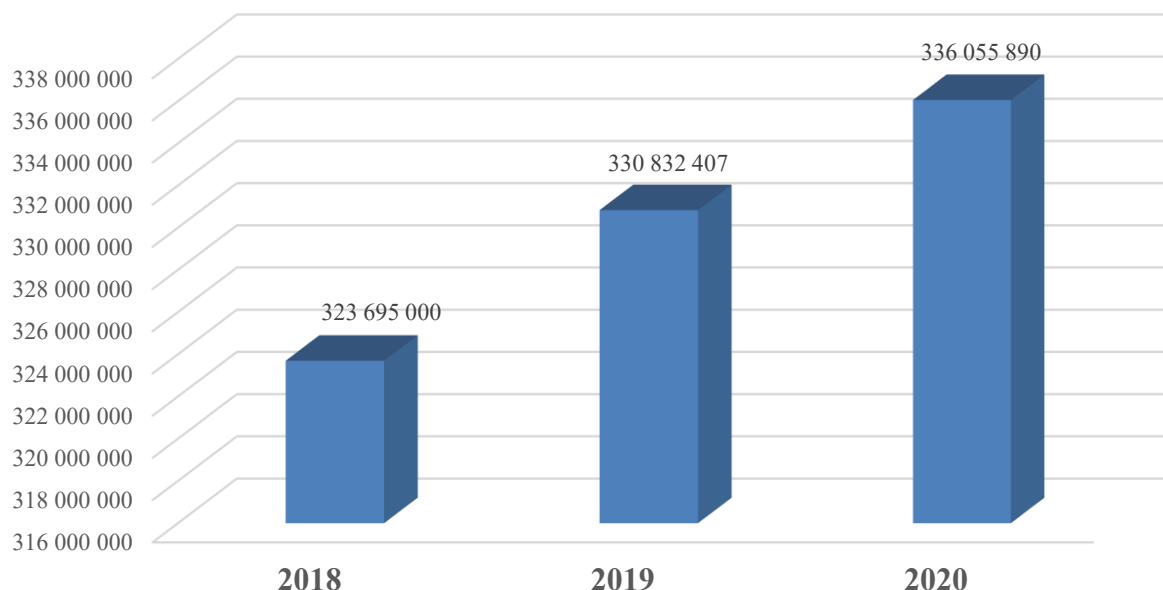
3.1.	w tym jednostkom sektora finansów publicznych	590	804	835	104	142
4.	Nagrody za działalność na rzecz ochrony środowiska i gospodarki wodnej niezwiązaną z wykonywaniem obowiązków pracowników administracji rządowej i samorządowej	0	50	18	36	0
5.	Inne wydatki na ochronę środowiska	1	50	1	2	100
6.	Koszty działalności organów i biura w tym:	7 579	9 500	8 351	88	110
6.1.	wynagrodzenia i składki od nich naliczane w tym:	5 905	7 131	6 624	93	112
6.1.1.	wynagrodzenia	5 061	6 021	5 653	94	112
6.1.2.	składki na Fundusz Ubezpieczeń Społecznych	739	974	850	87	115
6.1.3.	składki na Fundusz Pracy	105	136	121	89	115
6.2.	zakup towarów i usług	814	1 392	828	59	102
7.	Koszty finansowe	0	0	0	0	0
7.1.	w tym płatności odsetkowe wynikające z zaciągniętych zobowiązań	0	0	0	0	0
7.1.1.	w tym od jednostek sektora finansów publicznych	0	0	0	0	0
8.	Pozostałe koszty operacyjne	0	1	1	100	100
IV.	Stan funduszu na koniec roku w tym:	330 832	328 231	336 055	102	102
1.	rzeczowy majątek trwały oraz wartości niematerialne i prawne	6 937	7 016	6 777	97	98
2.	udziały i akcje	0	0	0	0	0
3.	środki pieniężne	108 080	12 848	108 940	848	101
4.	papiery wartościowe w tym:	0	0	0	0	0
4.1.	papiery wartościowe Skarbu Państwa	0	0	0	0	0
4.2.	papiery wartościowe jednostek samorządu terytorialnego	0	0	0	0	0
5.	Należności	226 896	308 691	245 083	79	108
5.1.	w tym z tytułu udzielonych pożyczek	225 354	308 691	241 193	78	107
5.1.1.	w tym jednostkom sektora finansów publicznych	68 503	94 107	73 869	78	107
6.	Pozostałe aktywa w tym:	126	126	21	17	17
6.1.	pozostałe należności	0	0	0	0	0
7.	Zobowiązania (minus)	-11 207	-450	-24 766	5 503	221
7.1.	w tym z tytułu pożyczek	0	0	0	0	0
7.1.1.	w tym od jednostek sektora finansów publicznych	0	0	0	0	0
V.	Środki na wydatki majątkowe własne²⁾	209	1500	179	12	86

¹⁾ W przypadku gdy fundusz jest beneficjentem końcowym środków z Unii Europejskiej (instytucja realizująca projekt), należy: w tej pozycji wpisać kwotę otrzymaną z UE, a po stronie kosztów przy konkretnych wydatkach podać, ile wydatkowano środków otrzymanych z UE, poprzez dodanie pozycji „w tym finansowanie z UE”.

²⁾ Środki na wydatki majątkowe nie zmniejszają stanu Funduszu na koniec roku.

Zmianę wielkości kapitału własnego w latach 2018-2020 obrazuje wykres 1.

Wykres 1. Wielkość kapitału (funduszu) własnego



Wielkość przychodów na przestrzeni ostatnich trzech lat (2018-2020) przedstawia tabela 2.

Tabela 2. Wielkość przychodów w latach 2018-2020

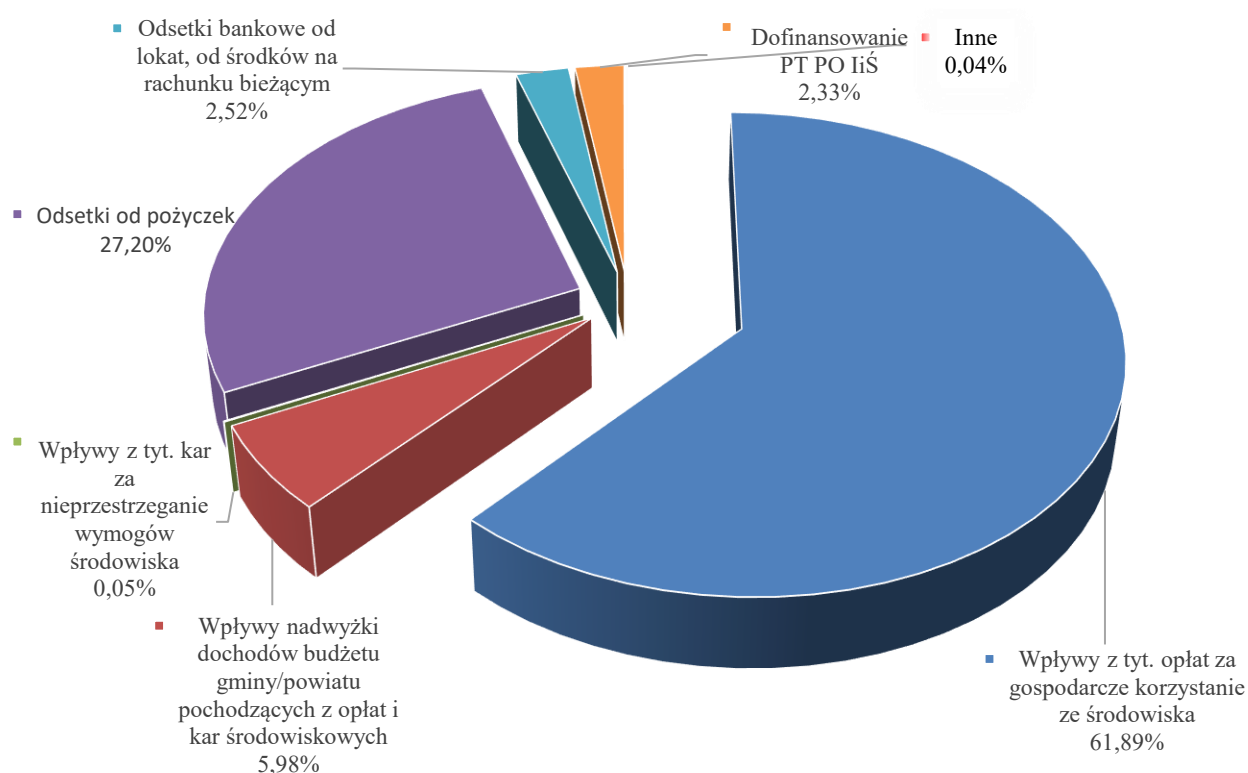
Lp.	Wyszczególnienie	Wykonanie				
		[zł]			[%]	
		2018	2019	2020	[5/3]	[5/4]
1	2	3	4	5	6	7
1	Wpływy z tyt. opłat za gospodarcze korzystanie ze środowiska	20 407 962	15 001 159	15 250 979	75	102
2	Wpływy nadwyżki dochodów budżetu gminy/powiatu pochodzących z opłat i kar środowiskowych	1 742 274	1 272 401	1 473 845	85	116
3	Wpływy z tyt. kar za nieprzestrzeganie wymogów środowiska	6 948	21 918	11 116	160	51
4	Odsetki od pożyczek	6 359 938	6 616 430	6 702 632	105	101
5	Odsetki bankowe od lokat, od środków na rachunku bieżącym	1 735 106	1 502 092	620 802	36	41
6	Dofinansowanie PO IiŚ/ dotacja	492 567	378 480	574 638	117	152
7	Inne	138 371	19 134	9 322	7	49
	Ogółem	30 883 166	24 811 614	24 643 334	79	99

Analizując strukturę osiągniętych w 2020 roku przychodów, które były niższe o 21 % od osiągniętych w roku 2018 i o 1 % jak w roku poprzednim, należy zaznaczyć, iż:

1. Głównym źródłem przychodów Funduszu są opłaty za gospodarcze korzystanie ze środowiska, na wielkość, których organy Funduszu nie mają wpływu. W 2020 r. stanowiły one 61,89 % ogółu przychodów i były o 2 % wyższe od roku ubiegłego, a o 25% niższe od roku 2018.
2. Natomiast wpływy z tytułu kar za nieprzestrzeganie wymogów środowiska na przestrzeni ostatnich lat kształtują się na niskim poziomie w strukturze przychodów i stanowią znikomy, bo 0,05 % udział w przychodach ogółem.
3. Kolejnymi wpływami wynikającymi z ustawy prawo ochrony środowiska są również nadwyżki dochodów budżetu gminy/powiatu pochodzących z opłat i kar środowiskowych, które w 2020 roku wyniosły 5,98% ogółu przychodów.
4. Znaczącą wielkością przychodów finansowych są wpływy z tytułu odsetek od pożyczek, które stanowiły 27,20% ogółu przychodów.
5. Kolejną generowaną w wyniku działalności Funduszu formą przychodów finansowych są odsetki od lokat. Ich wysokość w wyniku zmiany przepisów o lokowaniu wolnych środków oraz epidemią COVID-19 gdzie drastycznie spadło oprocentowanie depozytów uległa znacznemu zmniejszeniu. W 2020 roku stanowiła 2,52 % ogółu przychodów i była o 59 % niższa od roku ubiegłego.
6. Ponadto Fundusz otrzymał ze środków Programu Operacyjnego Infrastruktura i Środowisko refundację poniesionych kosztów związanych z projektem doradztwa energetycznego w ramach perspektywy 2014-2020.

Wielkość przychodów roku 2020 w strukturze zaprezentowanej w tabeli 2, przedstawia wykres 2.

Wykres 2. Udział procentowy poszczególnych rodzajów przychodów w przychodach ogółem w 2020 roku



Zgodnie z rozporządzeniem Rady Ministrów z dnia 16 grudnia 2010 r. w sprawie gospodarki finansowej Narodowego Funduszu Ochrony Środowiska i Gospodarki Wodnej i wojewódzkich funduszy ochrony środowiska i gospodarki wodnej, określającym zasady ustalania wyniku finansowego, **przychodami** funduszy są

wpływy z opłat i kar za korzystanie ze środowiska, dotacje z budżetu państwa oraz przychody finansowe, natomiast **kosztami działalności** – udzielone dotacje, przekazanie środków w ramach rezerwy celowej, umorzenia pożyczek, a także koszty związane z utrzymaniem Rady Nadzorczej, Zarządu i biura Funduszu oraz koszty finansowe.

Należy zaznaczyć, że działalność Funduszu skierowana jest głównie na realizację zadań statutowych w zakresie ochrony środowiska, a nie na maksymalizację zysku. Osiągnięty zysk w kwocie 5 223 483,40 zł w całości przeznaczono na zwiększenie funduszu statutowego.

Porównanie wielkości uzyskanych przychodów, osiągniętego zysku oraz wysokości kosztów działalności Funduszu, obrazuje tabela 3.

Tabela 3. Wartość przychodów, kosztów i zysku w latach 2018-2020

Rok	Kategoria	Wartość [zł]
2018	przychody	30 883 166
	koszty	17 350 682
	zysk	13 532 484
2019	przychody	24 811 614
	koszty	17 674 332
	zysk	7 137 282
2020	przychody	24 643 334
	koszty	19 419 851
	zysk	5 223 483

Zgodnie z postanowieniami ustawy z dnia 27 kwietnia 2001 r. Prawo ochrony środowiska wojewódzki fundusz ma osobowość prawną i jest samorządową osobą prawną.

Na mocy zapisów ustawy o podatku dochodowym od osób prawnych korzysta ze zwolnienia podmiotowego, w związku, z czym zysk Wojewódzkiego Funduszu jest zyskiem netto.

Zysk bilansowy w całości przeznaczony jest na zwiększenie funduszu statutowego, z którego udzielana będzie pomoc finansowa w postaci oprocentowanych w pełni zwrotnych lub częściowo umarzalnych pożyczek, dotacji oraz przekazania środków dla państwowych jednostek budżetowych, służących dofinansowaniu realizacji przedsięwzięć proekologicznych z udziałem środków krajowych i zagranicznych.

Sprawozdanie finansowe Funduszu za rok 2020 zostało zbadane przez biegłego rewidenta. Z opinii biegłego wynika, że sprawozdanie to zgodne jest, co do formy i treści z obowiązującymi przepisami prawa i statutem Funduszu. Przedstawia ono rzetelnie i jasno wszystkie informacje istotne dla oceny majątkowej i finansowej oraz sporządzone zostało zgodnie z określonymi w ustawie o rachunkowości zasadami (polityką) rachunkowości, na podstawie prawidłowo prowadzonych ksiąg rachunkowych.

IV. REALIZACJA POMOCY FINANSOWEJ

1. Warunki udzielania pomocy

W 2020 roku wybór przedsięwzięć do dofinansowania, dokonywany był na podstawie obowiązujących dokumentów:

- 1) Kryteriów wyboru przedsięwzięć finansowanych ze środków Wojewódzkiego Funduszu Ochrony Środowiska i Gospodarki Wodnej w Kielcach,
- 2) Listy przedsięwzięć priorytetowych do dofinansowania przez Wojewódzki Fundusz Ochrony Środowiska i Gospodarki Wodnej w Kielcach w 2020 roku,
- 3) Zasad udzielania i umarzania pożyczek oraz trybu i zasad udzielania i rozliczania dotacji ze środków Wojewódzkiego Funduszu Ochrony Środowiska i Gospodarki Wodnej w Kielcach,
- 4) Warunków dofinansowania i rozliczania zadań realizowanych przez państwowe jednostki budżetowe w ramach środków przekazywanych za pośrednictwem rezerwy celowej budżetu państwa,
- 5) Programów dedykowanych:
 - Program Priorytetowy „Ogólnopolski program gospodarki wodno-ściekowej poza granicami aglomeracji ujętych w Krajowym Programie Oczyszczania Ścieków Komunalnych” Program Priorytetowy „Czyste Powietrze”,
 - Program Priorytetowy „Moja Woda”,
 - Program „Wsparcie szpitali w realizacji zadań z zakresu ochrony środowiska w związku z pandemią koronawirusa”
 - Program „Poprawa jakości powietrza. Część 2) Zmniejszenie zużycia energii w budownictwie” / Budownictwo energooszczędne Część 1) Zmniejszenie zużycia energii w budownictwie,
 - Program Priorytetowy „Ogólnopolski program finansowania służb ratowniczych”,
 - Program „Przedsięwzięcia z zakresu ochrony powietrza wspierające działalność ochotniczych straży pożarnych”,
 - Ogólnopolski program regeneracji środowiskowej gleb poprzez ich wapnowanie,
 - Ogólnopolski program finansowania usuwania wyrobów zawierających azbest.
- 6) Planu działalności Wojewódzkiego Funduszu Ochrony Środowiska i Gospodarki Wodnej w Kielcach na 2020 r.,
- 7) Roczno planu finansowego Wojewódzkiego Funduszu Ochrony Środowiska i Gospodarki Wodnej w Kielcach na 2020 r.

Dofinansowanie realizowane było w oparciu o złożone wnioski o dofinansowanie. Nabory ogłaszane były w terminach określonych przez Zarząd.

W przypadku zadań dofinansowywanych w formie pożyczki lub dotacji, forma pomocy i jej kwota była zatwierdzana przez organy Funduszu: Zarząd lub Radę Nadzorczą, zgodnie z ustawowymi kompetencjami. W 2020 roku pożyczki i dotacje przekraczające kwotę 124 058,07 zł, a także programy i konkursy tematyczne, których alokacja przekraczała ww. kwotę, wymagały zatwierdzenia przez Radę Nadzorczą Funduszu. Poniżej tej kwoty - decyzje podejmował Zarząd.

2. Dofinansowanie w formie zwrotnej i bezzwrotnej

W 2020 r. oferta pomocy finansowej na wspieranie realizacji priorytetowych przedsięwzięć proekologicznych skierowana przez Fundusz do potencjalnych beneficjentów obejmowała:

- niskooprocentowane częściowo umarzalne pożyczki,
- niepodlegające umorzeniu pożyczki w ramach współfinansowania przedsięwzięć realizowanych przy udziale środków zagranicznych niepodlegających zwrotowi,
- pożyczki na zachowanie płynności finansowej,
- pomoc bezzwrotną udzielaną w formie dotacji oraz przekazania środków finansowych za pośrednictwem rezerwy celowej budżetu państwa.

Część zadań, na etapie analizy wniosku została zaopiniowana negatywnie, w związku z niezgodnościami z zapisami dokumentów, w oparciu o które ubiegano się o dofinansowanie. Wielu wnioskodawców, zrezygnowało z ubiegania się o dofinansowanie zadania z powodu nieprzygotowania zadania do realizacji lub braku środków finansowych koniecznych do zbilansowania wartości zadania.

Szczegółowe dane dotyczące zapotrzebowania na środki Funduszu i zawartych umów przedstawione zostały w pkt. 5 „Realizacja pomocy finansowej w poszczególnych dziedzinach”.

2. Realizacja planu działalności

Plan działalności na 2020 rok został uchwalony przez Radę Nadzorczą w dniu 28 listopada 2019 r., uchwałą Nr 133/19, następnie zmieniony uchwałą Nr 30/20 z dnia 12 maja 2020 r. oraz uchwałą Nr 51/20 z dnia 26 czerwca 2020 r., w celu urealnienia zawartych w nim wielkości planistycznych do aktualnego zapotrzebowania beneficjentów, zapewniającego pełne wykorzystanie środków będących w dyspozycji Wojewódzkiego Funduszu, przy zachowaniu priorytetu w dofinansowaniu zadań z udziałem środków europejskich niepodlegających zwrotowi a przeznaczonych na ochronę środowiska i gospodarkę wodną.

Zgodnie z założeniami przyjętymi w planie działalności na 2020 rok zdecydowaną większość środków, bo 88 % całkowitych wydatków, przeznaczono na dofinansowanie przedsięwzięć w formie pożyczek, które planowano wydatkować w kwocie 123.537 tys. zł. Jednak ze względu na niedopełnienie przez beneficjentów warunków zawartych w umowach tj. niezłożenie faktur bądź przesunięcia transz wypłat, na pożyczki przekazano kwotę 68,5 mln zł i tym samym zrealizowano plan wypłat pożyczek w 55 %.

Natomiast dofinansowanie w formie bezzwrotnej zaplanowano w łącznej wysokości 16.841 tys. zł, z tego zrealizowano pomoc finansową w 66% na:

- umorzenia – 2.772 tys. zł,
- dotacje inwestycyjne – 3.224 tys. zł, w tym na program Czyste Powietrze – 745 tys. zł,
- dotacje nieinwestycyjne – 3.812 tys. zł,
- środki przeznaczone do budżetu państwa w ramach rezerwy celowej – 1.221 tys. zł,
- wydatki z innych ustaw – 1 tys. zł.

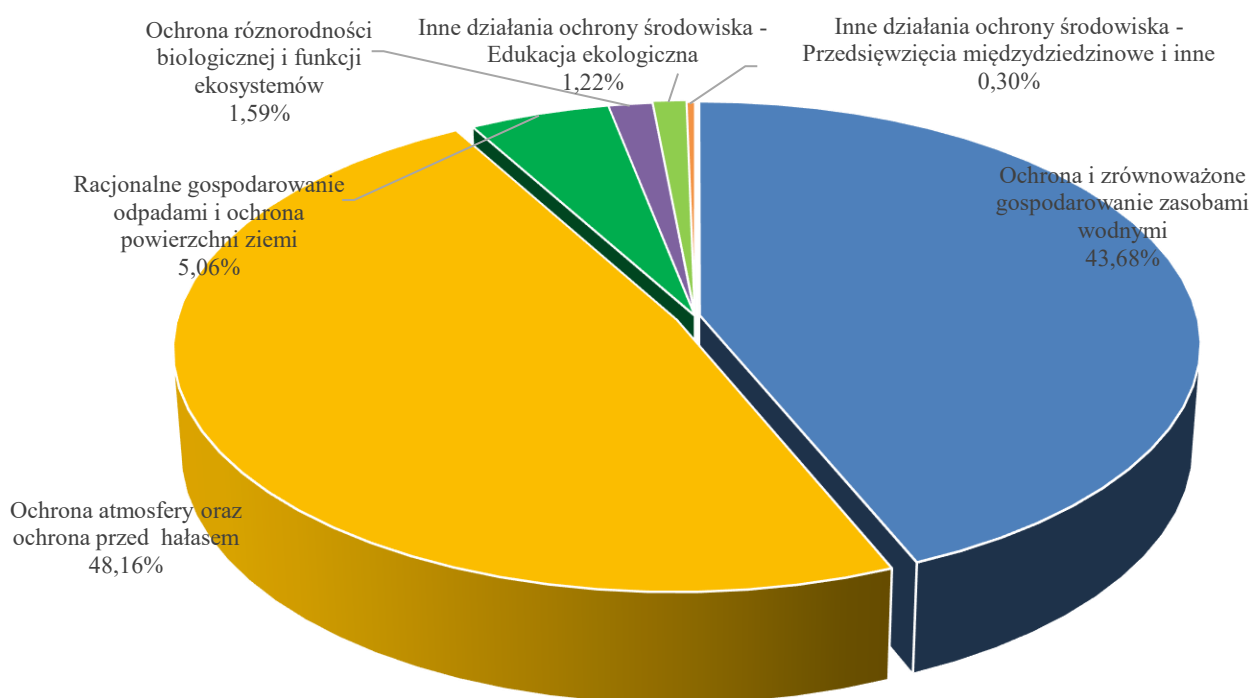
4. Dokonane wypłaty w podziale na kierunki działania

Wypłaty dokonane w 2020 r. i ich udział w poszczególnych dziedzinach przedstawia tabela 4 i wykres 3.

Tabela 4. Wartość wypłat dokonanych w 2020 roku w podziale na dziedziny

Lp.	Wyszczególnienie	Wartość [zł]
1	Ochrona i zrównoważone gospodarowanie zasobami wodnymi	33 572 053
2	Racjonalne gospodarowanie odpadami i ochrona powierzchni ziemi	3 887 280
3	Ochrona atmosfery oraz ochrona przed hałasem	37 019 966
4	Ochrona różnorodności biologicznej i funkcji ekosystemów	1 221 428
5	Inne działania ochrony środowiska. Edukacja ekologiczna	935 350
6	Inne działania ochrony środowiska. Przedsięwzięcia międzydziedzinowe i inne	228 146
Razem:		76 864 223

Wykres 3. Udział procentowy wypłaconych środków według dziedzin w 2020 roku



Najwyższy udział w wartości wypłaconych środków stanowiła w 2020 r. dziedzina „Ochrona atmosfery oraz ochrona przed hałasem” bo 48,16 %.

Drugą w kolejności w zakresie wielkości wypłaconych środków jest dziedzina „Ochrona i zrównoważone gospodarowanie zasobami wodnymi”, w ramach której wypłacono 43,68 % ogółu środków.

Trzecią co do wielkości wypłaconych środków jest dziedzina „Racjonalne gospodarowanie odpadami i ochrona powierzchni ziemi”, w ramach której przekazano w 2020 roku 5,06 % ogółu środków.

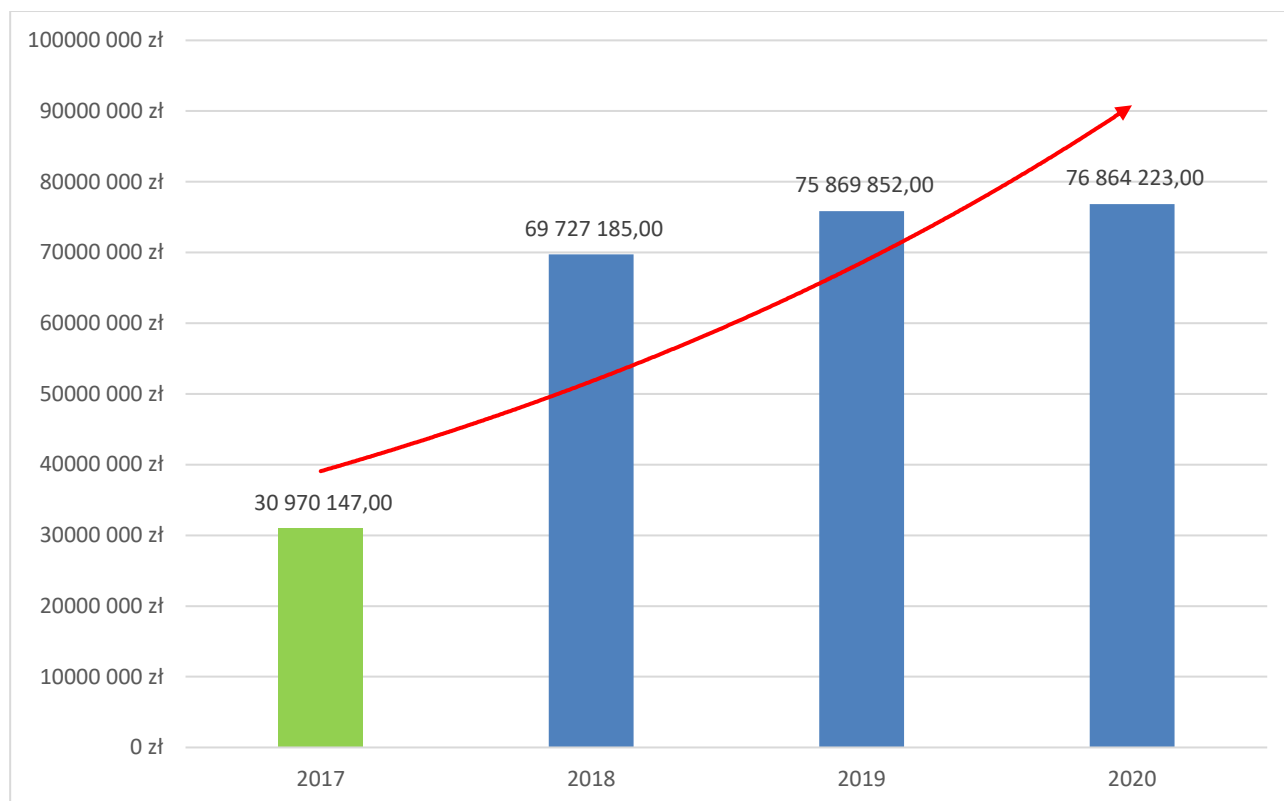
Wartości wypłaconych pożyczek i dotacji w latach 2018-2020 obrazuje tabela 5 i wykres 4.

Tabela 5. Wartość wypłaconych pożyczek i dotacji w latach 2018-2020

Rok	Rodzaj pomocy	Wartość [zł]
2018	pożyczki	60 620 441
	dotacje*	9 106 744
2019	pożyczki	68 550 833
	dotacje*	7 319 019
2020	pożyczki	68 586 254
	dotacje*	8 277 969

* w kwotach dotacji ujęto również środki dla państwowych jednostek budżetowych

W roku 2020 utrzymano wysoki udział form zwrotnych w wypłaconych środkach – kwota pożyczek stanowiła 89 % ogółu wypłaconych środków. W roku 2019 wielkość ta stanowiła 91 % ogółu wypłat.

Wykres 4. Wartości wypłaconych pożyczek oraz dotacji w latach 2018-2020

5. Realizacja pomocy finansowej w poszczególnych dziedzinach finansowania

5.1 WNIOSKI

Tabela 6. Liczba wniosków rozpatrywanych przez WFOŚiGW w Kielcach w 2020 roku wg dziedzin finansowania i wnioskowanej formy dofinansowania (w szt.). Tabela nie zawiera danych dotyczących wniosków złożonych w ramach Programu Priorytetowego Czyste Powietrze – są zaprezentowane pod tabelą nr 7.

Dziedzina finansowania	Liczba wniosków rozpatrywanych przez Fundusz w 2020 r. wg wnioskowanej formy dofinansowania (szt.)			
	Ogółem	Pożyczka	Dotacja	Przekazanie środków finansowych
Ochrona i zrównoważone gospodarowanie zasobami wodnymi	21	21	0	0
Racjonalne gospodarowanie odpadami i ochrona powierzchni ziemi	825*	1	823	1
Ochrona atmosfery oraz ochrona przed hałasem*	174	122	51	1
Ochrona różnorodności biologicznej i funkcji ekosystemów	6	1	4	1
Inne działania ochrony środowiska. Edukacja ekologiczna.	27	0	26	1
Inne działania ochrony środowiska. Przedsięwzięcia międzydziedzinowe i inne	2	2	0	0
Razem	1055	147	904	4

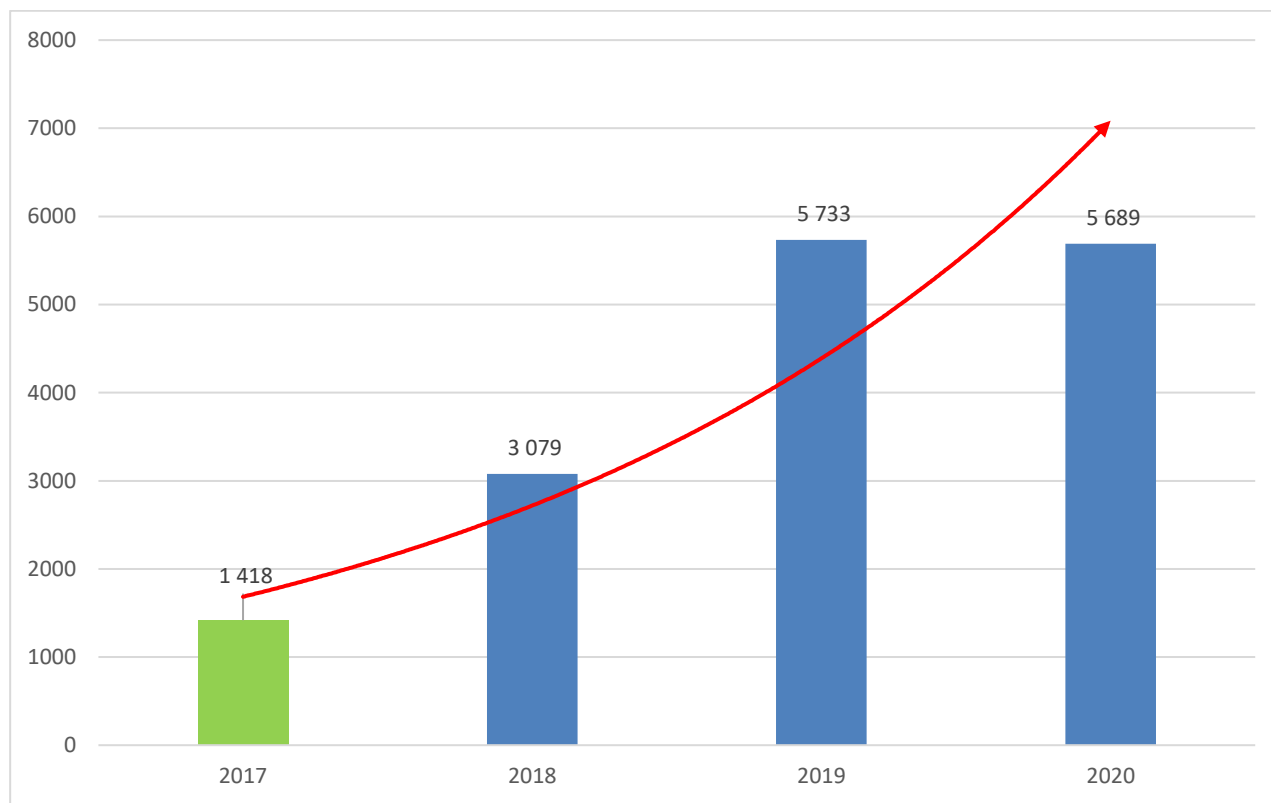
- w tym 66 wniosków z 2019r.

Szczegółowe dane dotyczące wyników oceny wniosków, które wpłynęły do Funduszu w 2020 r. przedstawia tabela 7.

Tabela 7. Wyniki oceny wniosków rozpatrywanych przez WFOŚiGW w Kielcach w 2020 roku wg dziedzin finansowania

Dziedzina finansowania	Liczba wniosków (szt.)				
	rozpatrzonych pozytywnie, zakończonych zawarciem umowy w 2020r.	rozpatrzonych pozytywnie, ale zakończenie procedury zawarcia umowy nastąpi w 2021 r.	do rozpatrzenia w 2021 r.	rozpatrzonych negatywnie	rezygnacja wnioskodawcy z dofinansowania zadania
Ochrona i zrównoważone gospodarowanie zasobami wodnymi	21	0	0	0	0
Racjonalne gospodarowanie odpadami i ochrona powierzchni ziemi	577*	1	78	169	0
Ochrona atmosfery oraz ochrona przed hałasem*	111	7	22	10	24
Ochrona różnorodności biologicznej i funkcji ekosystemów	6	0	0	0	0
Inne działania ochrony środowiska. Edukacja ekologiczna.	25	0	0	0	2
Inne działania ochrony środowiska. Przedsięwzięcia międzydziedzinowe i inne	0	0	2	0	0
Razem	740	8	102	179	26

*w tym 66 wniosków z 2019r.

Wykres 5. Liczba wniosków rozpatrywanych w latach 2017-2020 (razem z Programem Czyste Powietrze)

Realizacja programu priorytetowego Czyste Powietrze

W roku 2020 Wojewódzki Fundusz Ochrony Środowiska i Gospodarki Wodnej w Kielcach realizował działania Programu Priorytetowego Czyste Powietrze wynikające z podpisanego porozumienia dnia 7 czerwca 2018r. pomiędzy 16 Funduszami Ochrony Środowiska i Gospodarki Wodnej, Narodowym Funduszem Ochrony Środowiska i Gospodarki Wodnej w Warszawie oraz BOŚ Bankiem. Celem programu jest poprawa efektywności energetycznej i zmniejszenie emisji pyłów i innych zanieczyszczeń do atmosfery z istniejących jednorodzinnych budynków mieszkalnych lub uniknięcie emisji zanieczyszczeń powietrza, pochodzących z nowo budowanych jednorodzinnych budynków mieszkalnych.

W okresie sprawozdawczym a dokładnie od dnia 15.05.2020 r. nastąpiła duża zmiana w Programie „Czyste Powietrze” i nabór wniosków o dofinansowanie od tej daty był prowadzony w oparciu o zmienioną wersję programu priorytetowego „Czyste Powietrze”, nowy regulamin, jak również nowy formularz wniosków.

Najważniejsze zmiany w Programie:

- uproszczenie i skrócenie procesu aplikacyjnego w ramach Programu;
- zmiana i uproszczenie kryteriów dochodowych, rezygnacja z powiązania intensywności dofinansowania z siedmioma grupami dochodowymi;
- wprowadzona została możliwość finansowania przedsięwzięć rozpoczętych do 6 miesięcy przed datą złożenia wniosku o dofinansowanie, oraz nie wcześniej niż 15.05.2020 r.
- dofinansowanie przedsięwzięć zakończonych pod warunkiem, że nie zostały rozpoczęte wcześniej niż 6 miesięcy przed datą złożenia wniosku o dofinansowanie oraz nie wcześniej niż 15.05.2020 r.
- wprowadzenie dwóch grup dochodowych:
 - dla Beneficjentów uprawnionych do podstawowego poziomu dofinansowania,
 - dla Beneficjentów uprawnionych do podwyższonego poziomu dofinansowania;
- uproszczony wniosek o dotację, bazujący tam gdzie to możliwe na oświadczeniach Wnioskodawcy;
- możliwość składania wniosków online w serwisie gov.pl;
- skrócony czas rozpatrywania wniosków o dofinansowanie – z 90 do 30 dni;

- integracja z programem „Mój Prąd” przez możliwość uzyskania dotacji na montaż instalacji fotowoltaicznej, bez konieczności składania dwóch osobnych wniosków;
- poziom dotacji powiązany z efektem ekologicznym – bonus za niskoemisyjność i odnawialność;
- dotacje na realizację zadań związanych z ociepleniem budynku oraz wymianą stolarki okiennej i drzwiowej dla tych, którzy wymienili już źródło ciepła;
- włączenie w kolejnym etapie w realizację Programu (w zakresie udzielania pożyczek, kredytów) sektora bankowego, który będzie źródłem finansowania uzupełniającego i pomostowego;
- wzmocnienie współpracy z gminami;
- wyłączenie z dofinansowania przedsięwzięć w nowobudowanych budynkach;
- docelowo stworzenie platformy internetowej z informacjami na temat kwalifikujących się urządzeń, materiałów i usług (w tym charakterystyk technicznych), które będą finansowane w ramach Programu.

W wyniku prowadzonego naboru wniosków w ramach Programu Czyste Powietrze do WFOŚiGW w Kielcach mieszkańcy Województwa Świętokrzyskiego w roku 2020 złożyli 4 634 wniosków o dofinansowanie. Większość złożonych wniosków dotyczyło udzielenia wsparcia w formie dotacji, ale również wnioskowano o preferencyjnie oprocentowaną pożyczkę:

- 1) wnioski o dotację – 4501 szt.
- 2) wnioski o dotacje oraz pożyczkę – 127 szt.
- 3) wnioski o pożyczkę - 6 szt.

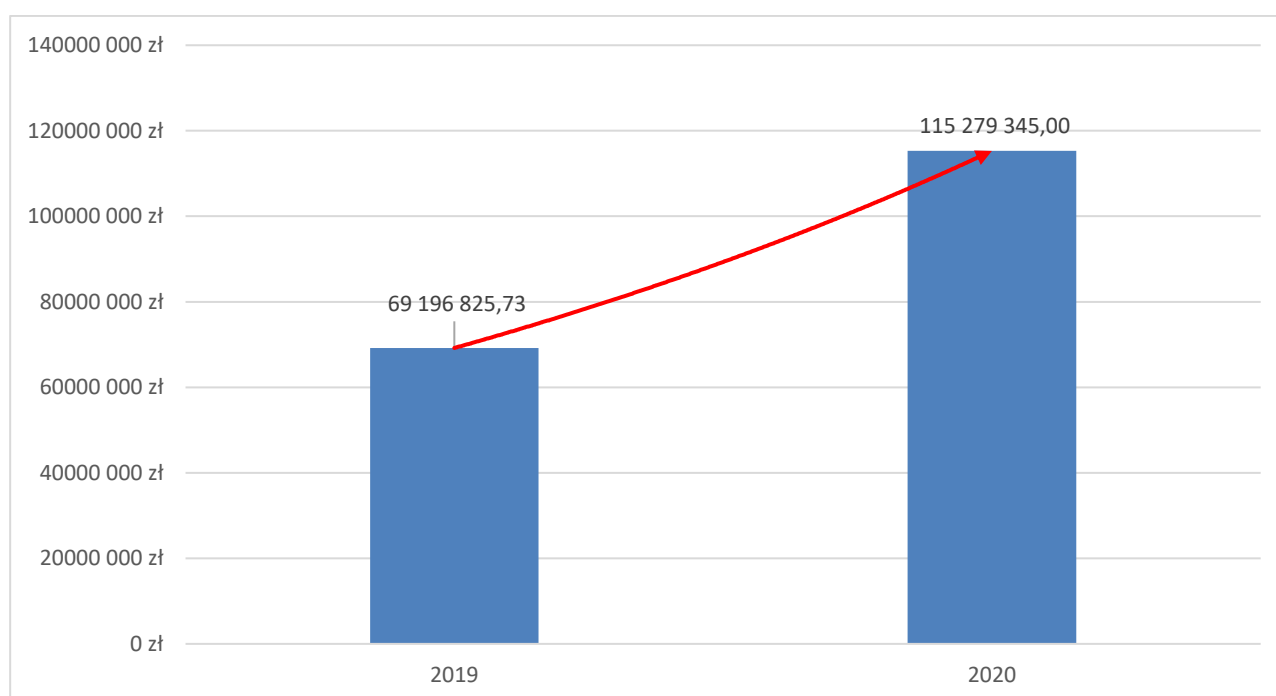
Łączna kwota wnioskowanej dotacji w złożonych wnioskach w roku 2020 wyniosła 82 910 909,87 zł. Natomiast kwota wnioskowanej pożyczki to 3 809 785,79 zł.

Wojewódzki Fundusz Ochrony Środowiska i Gospodarki Wodnej w Kielcach realizując zadania określone w podpisanym porozumieniu dokonał oceny w 2020 roku 4 614 wniosków w tym: 3 879 wniosków zostało ocenione pozytywnie i przyjęte przez Zarząd, natomiast 103 wnioski oceniono negatywnie, w 78 przypadkach beneficjenci zrezygnowali z ubiegania się o dofinansowanie w ramach złożonych wniosków, ponadto 554 wnioski wymagały uzupełnień formalnych. Spośród złożonych wniosków w 2020 roku część z nich około 20 szt. (głównie wnioski złożone w IV kwartale 2020 roku) zostanie ocenionych w 2021 roku.

W wyniku dokonanej oceny i zatwierdzeniu złożonych wniosków podpisano 5 649 umów w tym:

- 5 449 umów dotacji na kwotę - 109 395 205,58 zł.
- 200 umów pożyczek na kwotę 5 884 140,31 zł.

Wykres 6. Wzrost kwoty podpisanych umów w ramach Programu Czyste o 46 mln zł.



W wyniku realizacji ww. umów, zostaną osiągnięte m.in. następujące efekty rzeczowe:

- liczba budynków istniejących poddanych modernizacji	4 846	szt.
- liczba wymienionych źródeł ciepła starej generacji	4 656	szt.
- liczba zamontowanych źródeł ciepła w budynkach nowo budowanych	586	szt.
– liczba montowanych instalacji PV	129	szt.
– termomodernizacja budynków w tym:		
• docieplenie przegród	373 785,66	m ²
• wymiana drzwi zewnętrznych i garażowych -	5194,52	m ²
• wymiana okien zewnętrznych -	29 477,8	m ²
– zakup i montaż pomp ciepła	637	szt.

Realizacja umów doprowadzi do osiągnięcia teoretycznie wyliczonego efektu ekologicznego w postaci:

- ograniczenie zużycia energii końcowej	90 135,6	MWh/rok
- zmniejszenie emisji PM10	109,5897	Mg/rok
- zmniejszenie emisji PM2,5	97,8021	Mg/rok
- zmniejszenie emisji B(a)P	0,1405	Mg/rok
- zmniejszenie emisji SO2	430,0718	Mg/rok
- zmniejszenie emisji CO2	37 600,3975	Mg/rok

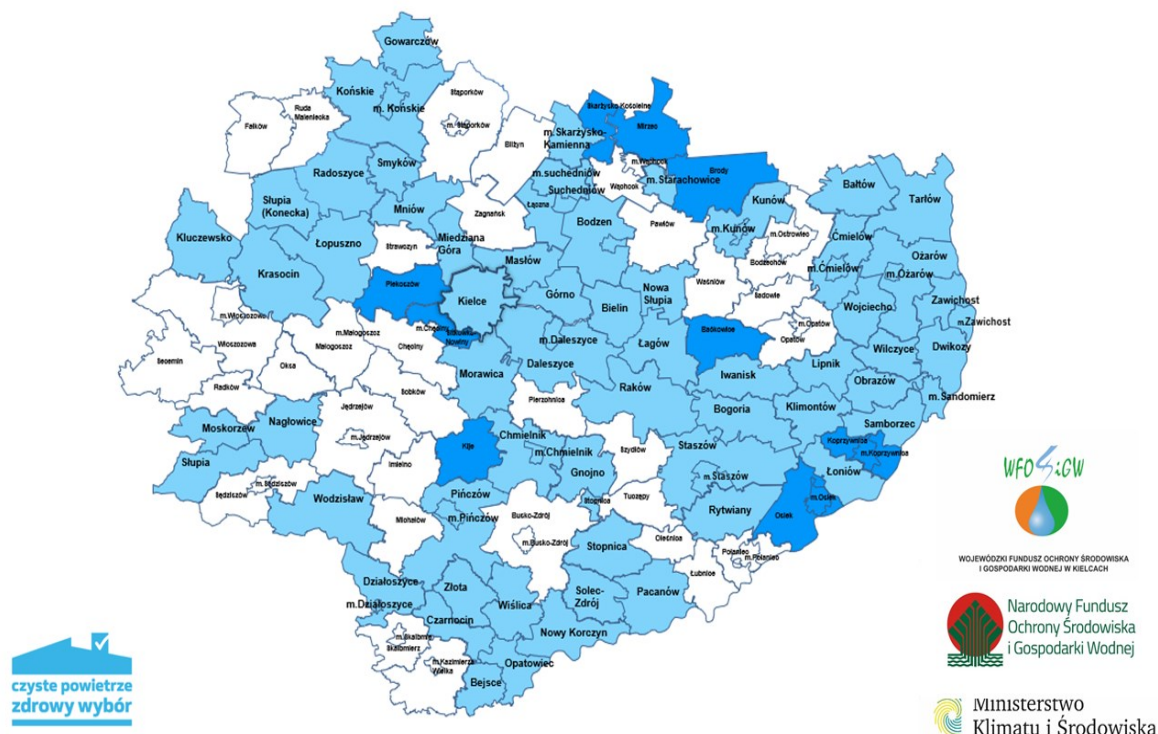
Celem łatwiejszego dostępu mieszkańców Województwa Świętokrzyskiego do uzyskiwania informacji oraz składania dokumentów do Programu Czyste Powietrze w 2020 roku WFOŚiGW w Kielcach podpisał 60 porozumień z Gminami z naszego województwa w sprawie wspólnej realizacji Programu Czyste Powietrze.

Wykaz gmin z którymi podpisano porozumienie:

1. Gmina Raków
2. Gmina Klimontów
3. Gmina Wiślica
4. Gmina Gnojno
5. Gmina Pińczów
6. Gmina Stopnica
7. Gmina Rytwiiany
8. Gmina Staszów
9. Gmina Bałtów
10. Gmina Miedziana Góra
11. Gmina Końskie
12. Gmina Kunów
13. Gmina Ćmielów
14. Gmina Słupia Konecka
15. Gmina Zawichost
16. Gmina Bodzentyn
17. Gmina Ożarów
18. Gmina Nagłowice
19. Gmina Kielce
20. Gmina Gowarczów
21. Gmina Tarłów
22. Gmina Wilczyce
23. Gmina Łopuszno
24. Gmina Radoszyce
25. Gmina Skarżysko-Kamienna
26. Gmina Łagów
27. Gmina Łoniów
28. Gmina Złota
29. Gmina Suchedniów
30. Gmina Wojciechowice

31. Gmina Nowy Korczyn
32. Gmina Lipnik
33. Gmina Wodzisław
34. Gmina Słupia
35. Gmina Łączna
36. Gmina Iwaniska
37. Gmina Działoszyce
38. Gmina Smyków
39. Gmina Nowa Słupia
40. Gmina Morawica
41. Gmina Obrazów
42. Gmina Sandomierz
43. Gmina Masłów
44. Gmina Mniów
45. Gmina Chmielnik
46. Gmina Samborzec
47. Gmina Bieliny
48. Gmina Moskorzew
49. Gmina Krasocin
50. Gmina Pacanów
51. Gmina Daleszyce
52. Gmina Dwikozy
53. Gmina Solec-Zdrój
54. Gmina Górnio
55. Gmina Opatowiec
56. Gmina Bogoria
57. Gmina Kluczewsko
58. Gmina Czarnocin
59. Gmina Bejsce
60. Gmina Starachowice.

Gminy, które podpisały porozumienia o współpracy w ramach Programu Czyste Powietrze w 2020r.



Realizacja programu priorytetowego Moja Woda

W zakresie działań priorytetu Ochrona i zrównoważone gospodarowanie zasobami wodnymi Wojewódzki Fundusz Ochrony Środowiska i Gospodarki Wodnej w Kielcach w okresie sprawozdawczym, w ramach podpisanego porozumienia z Narodowym Funduszem Ochrony Środowiska i Gospodarki Wodnej w Warszawie, realizował ogólnopolski program priorytetowy „Moja Woda”. Celem programu jest ochrona zasobów wody poprzez zwiększenie retencji na terenie posesji przy budynkach jednorodzinnych oraz wykorzystywanie zgromadzonej wody opadowej i roztopowej, w tym dzięki rozwojowi zielono–niebieskiej infrastruktury.

W ramach programu finansowane są przedsięwzięcia, które doprowadzą do zatrzymywania wody opadowej w obrębie nieruchomości objętej przedsięwzięciem, w efekcie czego wody opadowe oraz roztopowe z nieruchomości nie będą odprowadzane poza jej teren (np. do kanalizacji bytowo-gospodarczej, kanalizacji deszczowej, kanalizacji ogólnospławnej, rowów odwadniających odprowadzających poza teren nieruchomości). Dofinansowaniu podlegają przewody odprowadzające wody opadowe zebrane z rynien, wpustów do zbiornika, instalacja rozsączająca, zbiornik retencyjny szczelny lub infiltracyjny: elementy do nawadniania lub innego wykorzystania zatrzymanej wody.

Nabór wniosków rozpoczął się 01.07.2020 r. W wyniku ogłoszonego naboru w ramach programu do WFOŚiGW w Kielcach mieszkańcy Województwa Świętokrzyskiego w roku 2020 złożyli 1 188 wniosków o dofinansowanie. Złożone wnioski dotyczyły udzielenia wsparcia w formie dotacji maksymalnie do 5 tys. zł. Łączna kwota wnioskowanej dotacji w złożonych wnioskach w roku 2020 wyniosła 5 688 833,37 zł.

Wojewódzki Fundusz Ochrony Środowiska i Gospodarki Wodnej w Kielcach realizując zadania określone w podpisanym porozumieniu dokonał oceny w 2020 roku 1 188 wniosków w tym: 1 063 wnioski zostały ocenione pozytywnie i przyjęte przez Zarząd, natomiast 58 wniosków oceniono negatywnie. Dodatkowo w 56 przypadkach Beneficjenci zrezygnowali z ubiegania się o dofinansowanie w ramach złożonych wniosków. Ocena 11 wniosków, z uwagi na konieczność uzupełnień formalnych, przesunęła się na rok 2021.

W wyniku dokonanej oceny i zatwierdzenia złożonych wniosków w okresie sprawozdawczym podpisano 614 umów dotacyjnych na łączną kwotę 2 943 109,89 zł.

Realizacja ww. umów zapewni wybudowanie 614 instalacji służących zagospodarowaniu wody opadowej i doprowadzi do osiągnięcia teoretycznie wyliczonego efektu ekologicznego w postaci zagospodarowanej wody opadowej w wielkości około 94 470,82 m³.

5.2 UMOWY

W 2020r. zawarto 771 umów o dofinansowanie zadań na łączną kwotę 133 498 890, 74 zł.

Szczegółowe informacje dot. zawartych umów przedstawia tabela 8.

Tabela 8. Liczba zawartych przez WFOŚiGW w Kielcach umów o dofinansowanie wnioskowanych zadań w 2020 roku - wg dziedzin finansowania. Kwoty zawartych umów i aneksów do umów.

Dziedzina finansowania	Zawarte umowy ogółem			Umowy pożyczki*		Umowy dotacji**		Umowy przekazania środków finansowych	
	Liczba umów (szt.)	% zawartych umów w stosunku do liczby umów ogółem	Kwota umów (zł)	Liczba umów (szt.)	Kwota umów (zł)	Liczba umów (szt.)	Kwota umów (zł)	Liczba umów (szt.)	Kwota umów (zł)
Ochrona i zrównoważone gospodarowanie zasobami wodnymi*	39	5,06	92 263 056,89	39	92 263 056,89	0	0	0	0
Racjonalne gospodarowanie odpadami i ochrona powierzchni ziemi**	577	74,84	12 664 923,04	0	0	576	12 114 923,04	1	550 000,00
Ochrona atmosfery i ochrona przed hałasem**	124	16,08	26 303 233,69	90	21 880 704,07	33	3 028 710,25	1	630 000,00
Ochrona różnorodności biologicznej i funkcji ekosystemów	6	0,78	1 330 083,28	1	1 097 930,00	4***	220 329,28	1	11 824,00
Inne działania ochrony środowiska. Edukacja ekologiczna	25	3,24	937 593,84	0	0,00	24	901 993,84	1***	35 600,00
Inne działania ochrony środowiska. Przedsięwzięcia międzydziedzinowe i inne	0	0	0	0	0	0	0	0	0
RAZEM	771	100	133 498 890,74	130	115 241 690,96	637	16 265 956,41	4	1 227 424,00

* Ochrona i zrównoważone gospodarowanie zasobami wodnymi: w ramach umów pożyczek zawarto 17 umów o dofinansowanie zadania ze środków udostępnionych przez NFOŚiGW w Warszawie w ramach Programu priorytetowego „Ogólnopolski program gospodarki wodno-ściekowej poza granicami aglomeracji ujętych

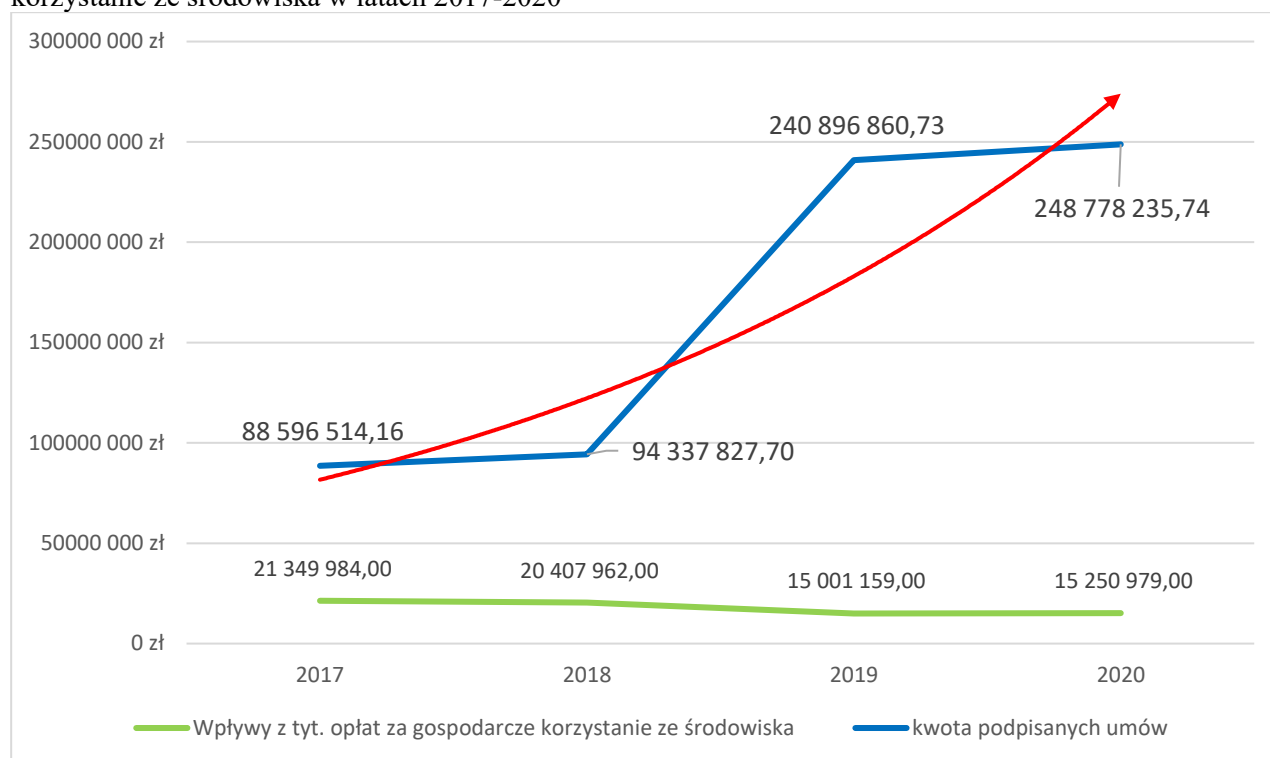
w Krajowym Programie Oczyszczania Ścieków Komunalnych" oraz na podstawie umowy udostępnienia środków przez NFOŚiGW dla WFOŚiGW w Kielcach nr 581/2019/Wn13/OW-op.-WF/US z dnia 30.10.2019 r.

**** w tym dotacje współfinansowane w ramach współpracy z NFOŚiGW w Warszawie**

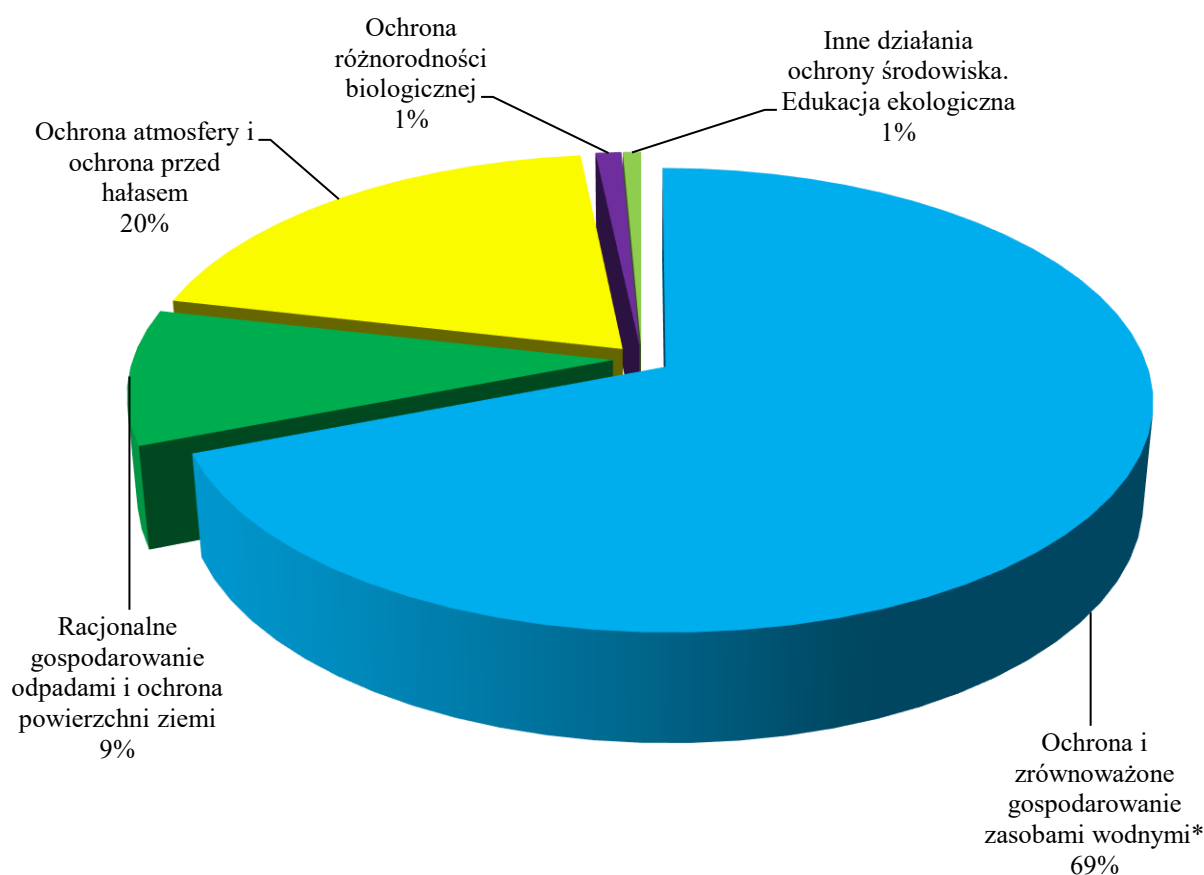
***** w tym rezygnacja z realizacji zadania po podpisaniu umowy**

w ramach umów pożyczek zawarto 4 umowy pożyczki na zachowanie płynności finansowej.

Wykres 7. Wzrost kwoty podpisanych umów (razem z Programem Czyste Powietrze) oraz spadek wpływów za korzystanie ze środowiska w latach 2017-2020



Wykres 8. Udział procentowy dziedzin w wartości zawartych umów w 2020r. (bez Czystego powietrza)



5.3 DZIEDZINY DOFINANSOWANIA

5.3.1. Ochrona i zrównoważone gospodarowanie zasobami wodnymi

Z zakresu ochrony i zrównoważonego gospodarowania zasobami wodnymi podpisano 37 umów, z czego 17 na kwotę 47 857 795,70 zł ze środków udostępnionych przez NFOŚiGW w Warszawie w ramach Programu priorytetowego „**Ogólnopolski program gospodarki wodno-ściekowej poza granicami aglomeracji ujętych w Krajowym Programie Oczyszczania Ścieków Komunalnych**” oraz na podstawie umowy udostępnienia środków przez NFOŚiGW dla WFOŚiGW w Kielcach nr 581/2019/Wn13/OW-op.-WF/US z dnia 30.10.2019 r.

Łączna wartość dofinansowania zadań, wynikająca z zawartych umów i aneksów do umów wyniosła – 92 263 056,89 zł,
w tym:

- w formie pożyczki 37 umów na łączną wartość – 87 903 640,89 zł,
- w formie pożyczki na zapewnienie płynności finansowej 2 umowy na łączną wartość - 4 359 416,00 zł.

W wyniku zawartych umów w ramach dziedziny Ochrona i zrównoważone gospodarowanie zasobami wodnymi osiągnięto lub planuje się osiągnąć następujące efekty ekologiczne:

- wybudowanie sieci kanalizacji sanitarnej o łącznej długości – 142,17 km,
- wybudowanie przyłączy kanalizacyjnych w ilości 1 399 szt.,
- podłączenie do wybudowanej kanalizacji sanitarnej 6 489 osób [RLM],
- wybudowanie przydomowych oczyszczalni ścieków w ilości 122 szt.,
- liczba mieszkańców korzystających z przydomowych biologicznych oczyszczalni ścieków 493 osoby [RLM].

Udzielona pomoc finansowa pozwoli także na:

- modernizację 2 szt. ujęć wody,
- wybudowanie 1 szt. ujęcia wody,
- wybudowanie wodociągu o łącznej długości – 1,48 km,
- modernizację wodociągu o łącznej długości – 3,55 km,
- przebudowę oczyszczalni ścieków komunalnych w ilości 4 szt.,
- budowę oczyszczalni ścieków komunalnych w ilości 1 szt.

5.3.2. Racjonalne gospodarowanie odpadami i ochrona powierzchni ziemi

Z zakresu racjonalnego gospodarowania odpadami i ochrony powierzchni ziemi w 2020 r. zawarto 577 umów o dofinansowanie przedsięwzięć ze środków Funduszu.

Łączna kwota dofinansowania zadań, wynikająca z zawartych umów i aneksów do umów wyniosła 12 664 923 ,04 zł, z tego:

- w formie przekazania środków finansowych za pośrednictwem rezerwy celowej budżetu państwa – 1 umowa na kwotę – 550 000,00 zł
- w formie dotacji – 576 umów na kwotę – 12 114 923,04 zł

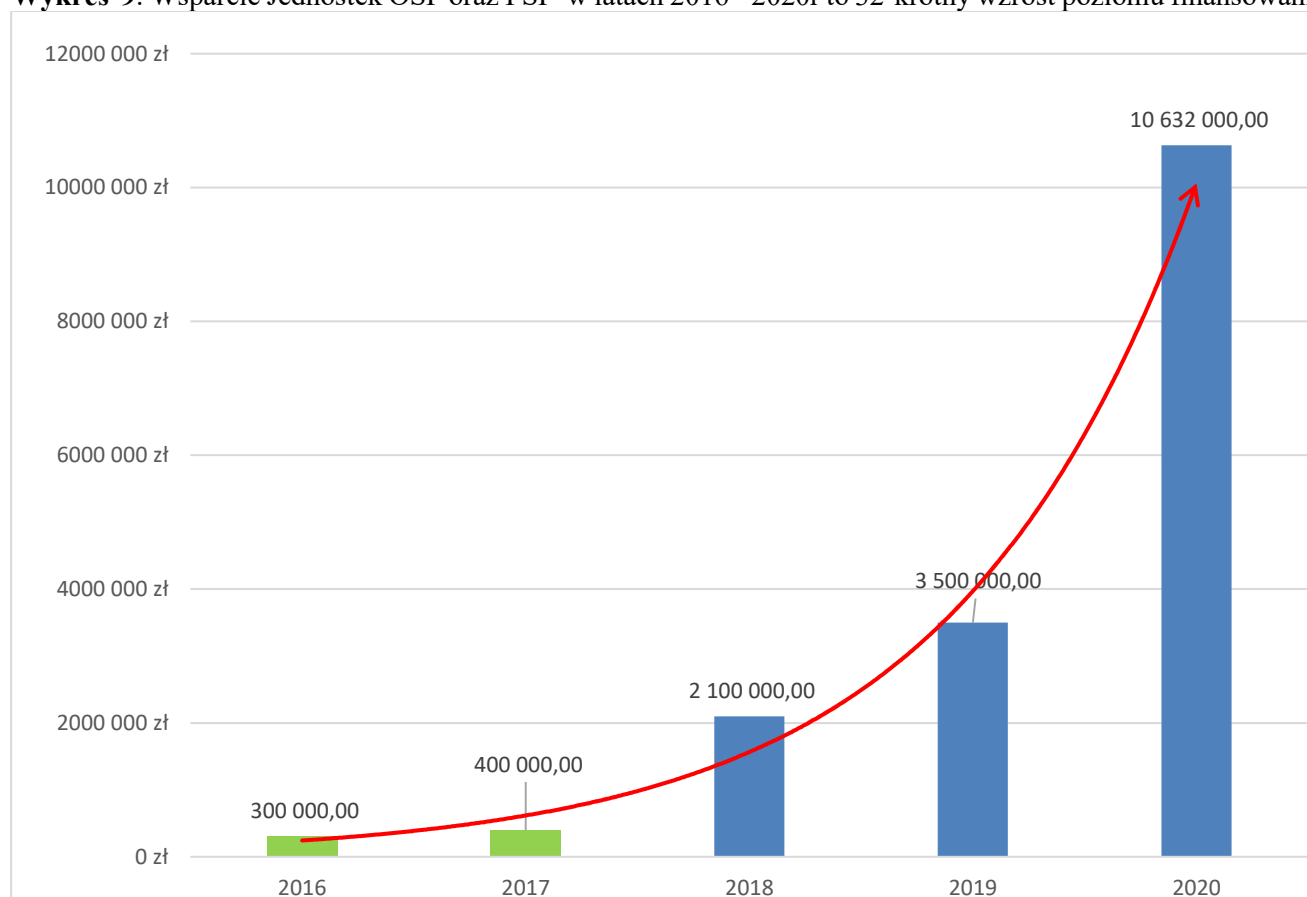
z tego:

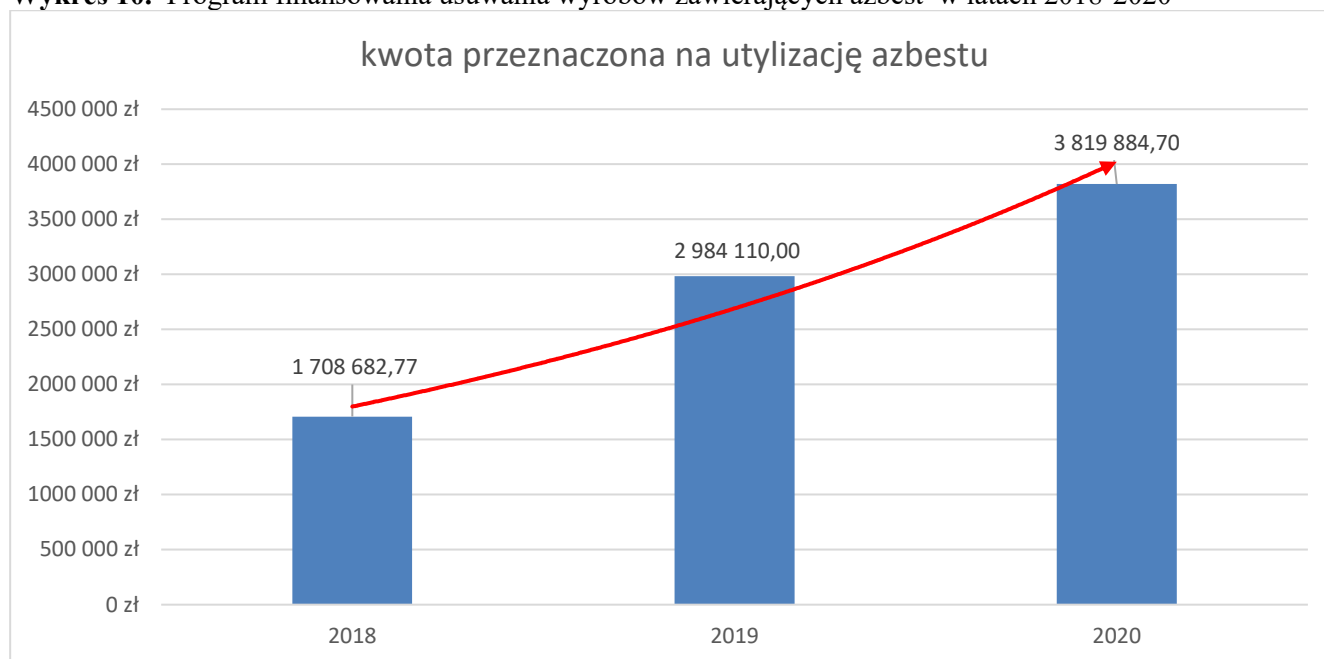
- 84 umowy dotyczące usuwania wyrobów zawierających azbest na kwotę – 3 838 055,12 zł
 - ✓ ze środków WFOŚiGW w Kielcach – 1 919 027,51 zł
 - ✓ ze środków NFOŚiGW w Warszawie – 1 919 027,61 zł
- 121 umów dotyczących regeneracji gleb poprzez ich wapnowanie na kwotę – 267 104,41 zł
 - ✓ ze środków WFOŚiGW w Kielcach – 10 957,57 zł
 - ✓ ze środków NFOŚiGW w Warszawie – 256 146,84 zł

- 348 umów w ramach „Ogólnopolskiego programu finansowania służb ratowniczych część 2” na kwotę – 2 108 138,81 zł
 - ✓ ze środków WFOŚiGW w Kielcach – 745 325,17 zł
 - ✓ ze środków NFOŚiGW w Warszawie – 1 362 813,64 zł
- 22 umowy w ramach „Ogólnopolskiego programu finansowania służb ratowniczych część 1 ” na kwotę - 5 731 624,70 zł
 - z tego:
 - ✓ ze środków WFOŚiGW w Kielcach – 741 056,19 zł
 - ✓ ze środków NFOŚiGW w Warszawie – 4 990 568,51 zł
- 1 umowę w ramach „Wsparcia szpitali w realizacji zadań z zakresu ochrony środowiska w związku z pandemią koronawirusa” ze środków WFOŚiGW w Kielcach – 170.000,00 zł

Po podpisaniu umowy w 2 przypadkach beneficjenci zrezygnowali z realizacji zadania.

Wykres 9. Wsparcie Jednostek OSP oraz PSP w latach 2016 - 2020r to 32-krotny wzrost poziomu finansowania



Wykres 10. Program finansowania usuwania wyrobów zawierających azbest w latach 2018-2020

W ramach dziedziny Racjonalne gospodarowanie odpadami i ochrona powierzchni ziemi udzielone dofinansowanie w głównej mierze dotyczyło:

- zakupu sprzętu i wyposażenia strażackiego (347 jednostek OSP),
- zakupu pojazdów ratowniczych (21 jednostek OSP),
- przedsięwzięć dotyczących usuwania azbestu w ramach współpracy z Narodowym Funduszem Ochrony Środowiska i Gospodarki Wodnej w Warszawie zgodnie z umową udostępnienia środków nr 229/2019/Wn13/OZ-UP-WF/US z dnia 4 lipca 2019 roku na realizację „Ogólnopolskiego programu finansowania usuwania wyrobów zawierających azbest”. W roku 2020 w ramach 84 realizowanych umów w ww. programie łącznie wydatkowano kwotę 3 819 884,70 zł, z tego:

- ze środków WFOŚiGW w Kielcach – 1 909 942,30 zł
- ze środków NFOŚiGW w Warszawie – 1 909 942,40 zł

Na składowisko odpadów przekazano ok. 11 792,426 Mg odpadów zawierających azbest, z tego około:

- 5 896,213 Mg ewidencjonowanych przez WFOŚiGW w Kielcach,
- 5 896,213 Mg ewidencjonowanych przez NFOŚiGW w Warszawie.

- przedsięwzięć dotyczących regeneracji gleb w ramach współpracy z Narodowym Funduszem Ochrony Środowiska i Gospodarki Wodnej w Warszawie zgodnie z umową udostępnienia środków nr 296/2019/Wn13/OZ-Ur-WF/US z dnia 31 lipca 2019 roku oraz nr 874/2020/Wn13/OZ-ur-WF/US z dnia 8 kwietnia 2020r. na realizację „Ogólnopolskiego programu regeneracji środowiskowej gleb poprzez ich wapnowanie”.

W roku 2020 na ww. program łącznie wydatkowano kwotę w formie dotacji – 267 104,41 zł, z tego: w ramach umowy z 2019r.:

- ze środków WFOŚiGW w Kielcach – 7 361,10 zł
- ze środków NFOŚiGW w Warszawie – 139 859,84 zł

w ramach umowy z 2020r.

- ze środków WFOŚiGW w Kielcach – 3 596,47 zł
- ze środków NFOŚiGW w Warszawie – 116 287,00 zł.

Wapnowaniem objęto łącznie 610,72 ha powierzchni użytków rolnych, z tego:

w ramach umowy z 2019r. – 353,55 ha:

- 17,68 ha ewidencjonowanych przez WFOŚiGW w Kielcach,
- 335,87 ha ewidencjonowanych przez NFOŚiGW w Warszawie.

w ramach umowy z 2020r. – 257,17 ha:

- 7,72 ha ewidencjonowanych przez WFOŚiGW w Kielcach,
- 249,45 ha ewidencjonowanych przez NFOŚiGW w Warszawie.

5.3.3. Ochrona atmosfery oraz ochrona przed hałasem

Z zakresu ochrony atmosfery oraz ochrony przed hałasem podpisano 124 umowy. Łączna kwota dofinansowania zadań, wynikająca z realizowanych umów i aneksów do umów wyniosła

	– 26.303.233,69 zł,
w tym:	
– 88 umów pożyczek na kwotę	– 21.880.704,07 zł
– 2 umowy pożyczki na zachowanie płynności finansowej na kwotę	– 763.819,37 zł
– 29 umów dotacji udzielonych w ramach programu „Przedsięwzięcia z zakresu ochrony powietrza wspierające działalność ochotniczych straży pożarnych” na kwotę	– 592.164,25 zł
– 4 umowy dotacji udzielonej w ramach współpracy z NFOŚiGW w Warszawie na realizację programu „Poprawa jakości powietrza” Część 2) Zmniejszenie zużycia energii w budownictwie” na kwotę	– 2.436.546,00 zł
z tego:	
• ze środków WFOŚiGW w Kielcach	– 292.385,00 zł
• ze środków NFOŚiGW w Warszawie	– 2.144.161,00 zł
– w formie przekazania środków za pośrednictwem rezerwy celowej budżetu państwa - 1 umowa na kwotę	– 630.000,00 zł

W wyniku realizacji zadań, zostaną osiągnięte m.in. następujące efekty rzeczowe:

– termomodernizacja budynków w tym:	
• docieplenie podłogi na gruncie	791 m ²
• docieplenie stropodachu/dachu/stropu ostatniej kondygnacji/stropu piwnic	26 263 m ²
• docieplenie ścian zewnętrznych	33 110 m ²
• wymiana bram garażowych	248 m ²
• wymiana drzwi zewnętrznych	195 m ²
• wymiana okien zewnętrznych	1 515 m ²
– zakup i montaż pomp ciepła o łącznej mocy	227 kW
– budowa instalacji fotowoltaicznych o łącznej mocy	2 539 kW
– ilość zakupionych pojazdów elektrycznych	9 szt.

Realizacja umów doprowadzi do osiągnięcia teoretycznie wyliczonego efektu ekologicznego w postaci:

– zmniejszenie zużycia energii cieplnej	31 160 GJ
– planowana ilość wyprodukowanej energii elektrycznej z OZE	2 310 MWh
– redukcja/uniknięcie emisji B-a-P	0,02 Mg/rok
– redukcja/uniknięcie emisji CO	91,24 Mg/rok
– redukcja/uniknięcie emisji NO ₂	89,44 Mg/rok
– redukcja/uniknięcie emisji CO ₂	11 435,51 Mg/rok
– redukcja/uniknięcie emisji pyłów	28,99 Mg/rok
– redukcja/uniknięcie emisji sadzy	2,06 Mg/rok
– redukcja/uniknięcie emisji SO ₂	23,52 Mg/rok

5.3.4. Ochrona różnorodności biologicznej i funkcji ekosystemów

Z zakresu ochrony różnorodności biologicznej i funkcji ekosystemów w 2020 r. zawarto 4 umowy dotacji, 1 umowę przekazania środków finansowych i 1 umowę pożyczki.

Łączna kwota dofinansowania zadań, wynikająca z zawartych umów i aneksów do umów wyniosła – 1 330 083,28 zł

W podziale na wnioskodawców w ramach powyższej pomocy zawarto:

– 3 umowy dotacji z województwem na kwotę	–	218 657,28zł
– 1 umowę dotacji z gminą na kwotę	–	1 672,00 zł
– 1 umowę pożyczki z gminą na kwotę	–	1 097 930,00 zł
– 1 umowę przekazania środków finansowych z Regionalną Dyrekcją Ochrony Środowiska w Kielcach na kwotę	–	11 824,00 zł

Po podpisaniu umowy w 1 przypadku beneficjent zrezygnował z realizacji zadania na kwotę dotacji wynoszącą 14 800,00 zł,

W wyniku zawartych umów w ramach dziedziny Ochrona różnorodności biologicznej i funkcji ekosystemów osiągnięto lub planuje się do osiągnięcia m.in. następujące efekty ekologiczne:

- wykonanie oznakowania granic Szanieckiego Parku Krajobrazowego. Powierzchnia oznakowanego terenu 11 289,6 ha,
- wykonano działania ochronne dla 1 gatunku roślin chronionych z czerwonej księgi gatunków zagrożonych tj. czechrzycy grzebieniowej,
- ochrona różnorodności biologicznej oraz zwiększenie efektywności wykorzystania i poznania zasobów przyrodniczych terenu zbiornika wodnego Andrzejówka,
- wykonanie projektu planu ochrony dla Cisowsko - Orłowińskiego Parku Krajobrazowego – powierzchnia obszaru, na którym wystąpi wzrost efektywności zarządzania środowiskiem 20 693 ha,
- urządzono ok. 34,22 m² terenów zieleni dostępnych publicznie.

5.3.5. Inne działania ochrony środowiska. Edukacja ekologiczna

Z zakresu edukacji ekologicznej w 2020r. zawarto 25 umowy o dofinansowanie.

Łączna kwota dofinansowania zadań, wynikająca z zawartych umów dotacji i aneksów do umów wyniosła: 937 593,84 zł.

W podziale na wnioskodawców w ramach powyższej pomocy zawarto:

– 4 umowy z województwem na kwotę	–	58.315,52 zł
– 3 umowy z powiatami na kwotę	–	285.000,00 zł
– 6 umów z gminami na kwotę	–	74.953,60 zł
– 2 umowy ze związkiem gmin na kwotę	–	29.000,00 zł
– 6 umów ze środkami masowego przekazu na kwotę	–	429.724,72 zł
– 3 umów z podmiotami posiadającymi osobowość prawną, które prowadzą działalność w zakresie edukacji ekologicznej lub ochrony środowiska na kwotę	–	25.000,00 zł
- 1 umowa z państwową jednostką budżetową	–	35.600,00 zł

W tym, z zakresu edukacji ekologicznej przeprowadzono 2 konkursy, w ramach których podpisano 2 umowy – na kwotę – 250 000,00 zł. t. j.:

- Konkurs „Pszczeli świat – baza edukacji ekologicznej” - 1 umowa na kwotę 200 000,00 zł.;
- Konkurs "Ekoinwestycje w województwie świętokrzyskim" II Edycja Kampania informacyjno-edukacyjna (w I edycji konkursu nie wyłoniono zwycięzcy) - 1 umowa na kwotę 50 000,00 zł.

Państwowa jednostka budżetowa zrezygnowała z realizacji umowy.

Zawarte w ramach tej dziedziny umowy umożliwiają osiągnięcie efektu ekologicznego w postaci objęcia edukacją ekologiczną 1 531 621 osób poprzez przeprowadzenie m.in.: programów i kampanii edukacyjnych, konkursów i warsztatów ekologicznych, programów telewizyjnych, radiowych, wydanie publikacji lub artykułów prasowych, doposażenie Sali edukacji ekologicznej.

5.3.6. Inne działania ochrony środowiska. Przedsięwzięcia międzydziedzinowe i inne

Z zakresu przedsięwzięć międzydziedzinowych i innych w 2020 r. nie zawarto umów.

6. Umorzenia pożyczek

W 2020 r. dokonano częściowego umorzenia 87 pożyczek. Ogólne dane w poszczególnych dziedzinach przedstawia tabela 9.

Tabela 9. Umorzenia pożyczek w 2020 roku.

Dziedzina	Liczba umów *	Kwota udzielonych pożyczek ** tys. zł	Kwota umorzonych pożyczek tys. zł	Procent umorzenia 4:3	Struktura dziedzinowa umorzeń %
1	2	3	4	5	6
Ochrona i zrównoważone gospodarowanie zasobami wodnymi	10	5 490,5	1 218,3	22,19	44
Ochrona atmosfery oraz ochrona przed hałasem	77	8 702,4	1 553,5	17,85	56
Racjonalne gospodarowanie odpadami i ochrona powierzchni ziemi	0	0	0	0	0
Inne działania ochrony środowiska-Przedsięwzięcia międzydziedzinowe i inne	0	0	0	0	0
Razem	87	14 192,9	2 771,8	20,0	100,0

* dotyczy liczby umów objętych umorzeniem w 2020 r.

** dotyczy kwot udzielonych pożyczek objętych umorzeniami w 2020 r.

Wszystkie decyzje o częściowym umorzeniu pożyczek, podejmowane były zgodnie z obowiązującymi zasadami umorzeń uchwalonymi przez Radę Nadzorczą.

Wśród głównych warunków koniecznych do spełnienia przez pożyczkobiorców w celu uzyskania prawa do częściowego umorzenia pożyczki były:

- zrealizowanie zadania i osiągnięcie efektu ekologicznego nie później niż w terminach określonych w umowie,
- uzyskanie zakładanego efektu rzeczowego i ekologicznego w wyniku zrealizowania zadania,
- wywiązanie się ze zobowiązań finansowych stanowiących przychody Funduszu, w tym głównie poprzez uiszczanie opłat i kar oraz terminową spłatę rat pożyczki objętej częściowym umorzeniem wraz z odsetkami z tytułu oprocentowania.

Wielkość umorzeń planowana w planie działalności w kwocie 2.891 tys. zł została wyszacowana zgodnie z zapisami zawartymi w umowach pożyczek. Realizacja umorzeń w wysokości 2.772 tys. zł na poziomie 96 % świadczy o tym, że każdy złożony w 2020 roku wniosek o umorzenie został pozytywnie rozpatrzony i podjęta została decyzja o umorzeniu przez Zarząd.

Zgodnie z obowiązującymi zasadami umarzania pożyczek zastosowano następujące działania dyscyplinujące:

- zmniejszenie maksymalnego procentu umorzenia ze względu na opóźnienia w spłacie odsetek (11 umów),
- zmniejszenie maksymalnego procentu umorzenia ze względu na opóźnienia w spłacie kapitału (4 umowy),
- zmniejszenie maksymalnego procentu umorzenia za opóźnienie w dostarczeniu dokumentu potwierdzającego osiągnięcie efektu ekologicznego (3 umowy).

7. Realizacja Programu Operacyjnego Infrastruktura i Środowisko 2007-2013 w ramach I i II priorytetu

W 2020 roku Fundusz, jako Instytucja Wdrażająca Program Operacyjny Infrastruktura i Środowisko 2007-2013 w ramach działań:

- 1.1. Gospodarka wodno-ściekowa w aglomeracjach powyżej 15 tys. RLM,
 - 2.1. Kompleksowe przedsięwzięcia w ramach gospodarki odpadami komunalnymi ze szczególnym uwzględnieniem odpadów niebezpiecznych,
- prowadził działania związane głównie z monitorowaniem projektów, m.in. z osiągniętych efektów oraz z zakresu nieprawidłowości.

Ponadto w 2020 roku przeprowadzone zostały 2 kontrole trwałości następujących projektów:

- „Uporządkowanie gospodarki wodno-ściekowej na terenie miasta i gminy Końskie”, POIS.01.01.00-00-152/09-07. Kontrola potwierdziła, że Beneficjent zachowuje trwałość Projektu.
- „Budowa systemu kanalizacji sanitarnej w Gminie Morawica” POIS.01.01.00-00-151/09-08. Kontrola potwierdziła, że Beneficjent zachowuje trwałość Projektu.

Wszystkie wdrażane projekty podlegają kontroli trwałości przez 5 lat po zrealizowaniu płatności końcowej. Beneficjenci zobowiązani są ponadto do sprawozdawczości z osiągniętych efektów. Sprawozdania po weryfikacji Instytucji Wdrażającej w zbiorczej formie przekazywane są do Instytucji Pośredniczącej.

Ponadto Fundusz w okresie sprawozdawczym przekazywał na bieżąco informacje potrzebne Instytucji Pośredniczącej związane z zamykaniem POIiŚ jak również udzielał odpowiedzi na zapytania w tym zakresie dla Beneficjentów.

8. Realizacja „Ogólnopolskiego systemu wsparcia doradczego dla sektora publicznego i mieszkaniowego oraz przedsiębiorców w zakresie efektywności energetycznej oraz OZE”

W roku 2020 Fundusz realizował zadania związane z doradztwem energetycznym w oparciu o zawartą w 28.04.2016 r. z Narodowym Funduszem Ochrony Środowiska i Gospodarki Wodnej umowę o partnerstwie na rzecz realizacji Projektu pn. „Ogólnopolski system wsparcia doradczego dla sektora publicznego i mieszkaniowego oraz przedsiębiorców w zakresie efektywności energetycznej oraz OZE” w ramach poddziałania 1.3.3 Programu Operacyjnego Infrastruktura i Środowisko 2014-2020. Partnerami Narodowego Funduszu, obok Funduszu w Kielcach, są Wojewódzkie Fundusze w Zielonej Górze, Wrocławiu, Łodzi, Krakowie, Opolu, Rzeszowie, Białymstoku, Gdańsku, Katowicach, Olsztynie, Poznaniu, Szczecinie, Warszawie oraz Województwo Lubelskie.

W ramach Projektu realizowane są przez Doradców Energetycznych Funduszu działania doradcze związane m.in. z przygotowaniem, monitorowaniem i weryfikacją Planów Gospodarki Niskoemisyjnej oraz wspieraniem inwestycji w zakresie efektywności energetycznej i OZE, w tym związane z poprawą jakości powietrza, w szczególności na terenach występowania przekroczeń stężeń zanieczyszczeń w powietrzu. Zgodnie z umową o partnerstwie Doradcy Energetyczni odpowiedzialni są również za przygotowanie i przeprowadzenie szkoleń dla kandydatów na energetyków gminnych, informację i promocję projektu.

Budżet Projektu wynosi prawie 129 mln zł i jest w 100 % finansowany ze środków Unii Europejskiej. Dla Funduszu w Kielcach zaplanowano środki w wysokości 4 869 485,28 zł. W ramach tej kwoty w 2020 roku otrzymano refundację poniesionych wydatków w wysokości 574 638,50 zł.

W grudniu 2020 r. liczba Doradców zatrudnionych w Funduszu zwiększyła się do 4. Praca Doradców Energetycznych skoncentrowana była, podobnie jak w latach poprzednich, na konsultacji przygotowania i realizacji inwestycji w zakresie efektywności energetycznej i OZE, na ocenie aneksów/aktualizacji Planów Gospodarki Niskoemisyjnej, a także na działaniach edukacyjnych i informacyjno-promocyjnych prowadzonych na terenie poszczególnych gmin województwa świętokrzyskiego. Łącznie udzielonych zostało 426 konsultacji dotyczących przygotowania i realizacji inwestycji z zakresu EE i OZE. W 2020 r. wsparciem doradczym objęto 12 inwestycji. Wszystkie Gminy woj. świętokrzyskiego posiadają Plany Gospodarki Niskoemisyjnej, pozytywną ocenę uzyskało: 8 aneksów lub aktualizacji PGN – każda ocena zakończona została rejestracją w bazie NFOŚiGW i wydaniem zaświadczenia.

Ze względu na zagrożenie epidemiologiczne działania informacyjno-promocyjno-edukacyjne w przestrzeni publicznej zostały ograniczone, jednakże część wydarzeń zorganizowana została w wersji on-line.

Do największych wydarzeń informacyjno-promocyjno-edukacyjnych w ramach realizacji projektu doradczego należy zaliczyć:

- Prowadzenie edukacji wśród dzieci, młodzieży i osób dorosłych na temat przeciwdziałaniu zanieczyszczenia powietrza, konieczności oszczędzania energii i wykorzystania OZE do produkcji energii – w wydarzeniu w Jędrzejowie w dniu 18 lutego, 2020 r. w ramach Programu edukacyjnego "Bezpieczny i ekologiczny Powiat Jędrzejowski" wzięło udział ok 600 dzieci
- zorganizowanie w dniu 26 lutego 2020 r. konferencji pn.: "Wysoka jakość powietrza wyzwaniem XXI wieku" konferencja organizowana w ramach targów ENEX Nowa Energia 2020" podczas XXIII Międzynarodowych Targów Energetyki i Elektrotechniki ENEX oraz XVIII Targów Odnawialnych Źródeł Energii ENEX Nowa Energia, w której udział wzięli przedsiębiorcy i specjaliści z branży energetycznej oraz sektora gospodarki odpadami i ochrony środowiska – liczba uczestników – 203 osoby;
- organizacja w dniu 27 lutego 2020 r. spotkania Doradców Energetycznych z całej Polski przy okazji w/w konwencji wraz z wizytą studyjną w Elektrowni w Połańcu - 59 osób;
- przeprowadzenie w dniu 29 czerwca 2020 r. szkolenia uzupełniającego dla energetyków gminnych, szkolenie przeprowadzono w formie on-line, w szkoleniu wzięło udział 24 Energetyków Gminnych;
- udział doradcy w roli prelegenta w spotkaniu z mieszkańcami gminy Brody w dniu 2 lipca 2020 r., prezentacja programów "Czyste powietrze" oraz "Mój prąd" – 14 osób;
- wydarzenie plenerowe EKO-KINO, zorganizowane 18 września 2020 r., podczas którego prezentowano filmy promujące właściwe postawy ekologiczne w tym: źródła oraz przyczyny powstawania niskiej emisji, wpływ niskiej emisji na jakość powietrza, przyczyny powstawania smogu, wpływ zanieczyszczenia powietrza na środowisko naturalne i zdrowie ludzi, przeprowadzono konkursy dla osób uczestniczących w wydarzeniu, nagrodami za udzielenie poprawnej odpowiedzi były sadzonki drzew ozdobnych, modele OZE i inne – udział wzięło ok. 150 osób.

9. Kontrole wykorzystanych środków przeprowadzone przez Fundusz

Ważnym działaniem wspomagającym zapewnienie właściwego nadzoru nad funkcjonowaniem biura Wojewódzkiego Funduszu, jest wykonywanie kontroli realizacji dofinansowanych przedsięwzięć prowadzonej od momentu złożenia wniosku o dofinansowanie do czasu zrealizowania warunków umowy. Ich przeprowadzenie ma na celu zwiększenie skuteczności nadzoru nad prawidłowym wykorzystaniem przez beneficjentów środków uzyskanych z WFOŚiGW w Kielcach oraz wyeliminowanie prawdopodobieństwa wystąpienia ewentualnych nieprawidłowości w realizacji dofinansowanych zadań jak i sposobie ich dokumentowania.

W ramach kontroli stanowiskowej, dokonywana jest formalno – prawna ocena składanych dokumentów oraz weryfikacja przedsięwzięć na poszczególnych etapach realizacji zawartych umów. Niezależnie od tego, podejmowane są działania kontrolne wybranych przedsięwzięć przez wyodrębnioną komórkę organizacyjną Funduszu, ze szczególnym uwzględnieniem jej pracy w terenie.

Wynikiem analizy dokumentów przedkładanych w biurze Funduszu było:

- odmowa dofinansowania zadań z uwagi na niezgodność planowanych zadań z „Kryteriami wyboru przedsięwzięć finansowanych ze środków WFOŚiGW w Kielcach”, „Zasadami udzielania pożyczek oraz trybem i zasadami udzielania i rozliczania dotacji ze środków WFOŚiGW w Kielcach”, „Listą przedsięwzięć priorytetowych do dofinansowania przez WFOŚiGW w Kielcach w 2020 roku” oraz Programem priorytetowym Czyste Powietrze,
- wskazywanie uchybień formalno – prawnych wymagających usunięcia w celu uzyskania dofinansowania,
- doprecyzowanie zakresów rzeczowo – finansowych zadań inwestycyjnych dofinansowanych przez Fundusz,
- potwierdzenie osiągnięcia zakładanych efektów rzeczowych i ekologicznych zadań.

Największe zaangażowanie Sekcji Kontroli w 2020 roku dotyczyło kontroli w ramach Programu priorytetowego Czyste Powietrze.

Na skutek wprowadzenia w dniu 20.03.2020 r. stanu epidemii na obszarze Polski, Zarząd NFOŚiGW wyraził zgodę na realizację wniosków o płatność składanych przez Beneficjentów Programu Priorytetowego Czyste Powietrze bez konieczności przeprowadzania kontroli przedsięwzięć w miejscu ich realizacji do czasu odwołania stanu epidemii na obszarze Rzeczypospolitej Polskiej. Wszystkie zakończone przedsięwzięcia, których dotyczą wnioski o płatność zatwierdzone w ww. sposób zostaną objęte kontrolą w miejscu realizacji w okresie trwałości przedsięwzięcia po ustaniu stanu epidemii.

Kontrole realizacji przedsięwzięcia przeprowadzane były:

- a) dla przedsięwzięć, w ramach, których prace wykonywane były siłami własnymi w zakresie ocieplenia przegród budowlanych, wymiany stolarki okiennej i drzwiowej, montażu wentylacji mechanicznej z odzyskiem ciepła, instalacji centralnego ogrzewania oraz instalacji ciepłej wody użytkowej obligatoryjnie (dla umów zawartych do 14.05.2020 r. również dla montażu źródeł ciepła) w każdym przypadku przed wypłatą środków dotacji z końcowego wniosku o płatność (podczas wizytacji końcowej).
- b) dla pozostałych przedsięwzięć – podczas wizytacji końcowej lub w okresie trwałości. W danym roku liczba takich kontroli wynosi nie mniej niż 5% liczby przedsięwzięć, dla których złożono wnioski o płatność końcową w poprzednim roku kalendarzowym. Pulę, z której są pobierane przedsięwzięcia do kontroli realizacji przedsięwzięcia w okresie trwałości, stanowią wszystkie umowy o dofinansowanie będące w okresie trwałości.

Z uwagi na zaistniałą sytuację, kontrole w WFOŚiGW w Kielcach zostały wstrzymane od 12.03.2020 i wznowione od 14.05.2020r. Ponowne ich wstrzymanie nastąpiło od 09.10.2020r. z uwagi na wprowadzoną „czerwoną strefę” w woj. świętokrzyskim. W miesiącu grudniu wznowiono część kontroli. Pracownicy Sekcji kontroli w tym czasie wykonywali inne czynności zlecone przez Prezesa Zarządu.

Ostatecznie w 2020r. przeprowadzono następujące kontrole:

- 4 kontrole dotyczyły realizacji zadań dofinansowywanych ze środków Funduszu: kontrole doraźne,
- 2 kontrole dotyczyły projektów współfinansowanych w ramach Programu Operacyjnego Infrastruktura i Środowisko 2007-2013: kontrole trwałości po zakończeniu realizacji projektu,
- 3 kontrole dotyczyły realizacji zadań dofinansowywanych ze środków Funduszu z udziałem środków udostępnionych przez Narodowy Fundusz Ochrony Środowiska i Gospodarki Wodnej w Warszawie w ramach Programu priorytetowego „Poprawa, jakości powietrza. Część 2) Zmniejszenie zużycia energii w budownictwie” oraz na podstawie umowy udostępnienia środków przez NFOŚiGW dla WFOŚiGW w Kielcach nr 99/2018/WF/US: kontrole doraźne,
- 1 kontrola dotyczyła zadania realizowanego w ramach zawartego w dniu 4 września 2013 r. z Narodowym Funduszem Ochrony Środowiska i Gospodarki Wodnej porozumienia w sprawie powierzenia niektórych czynności w ramach Krajowego Systemu Zielonych Inwestycji „GIS”,
- 185 to kontrole w ramach Programu priorytetowego Czyste Powietrze – „Poprawa efektywności energetycznej i zmniejszenie emisji pyłów i innych zanieczyszczeń do atmosfery”, w tym:
 - 143 dotyczyły kontroli realizacji podczas wizytacji końcowej w ramach Programu priorytetowego Czyste Powietrze,

- 37 to kontrole realizacji wykonywane w okresie trwałości w ramach Programu priorytetowego Czyste Powietrze,
- 5 kontroli to kontrole doraźne/wstępne o charakterze interwencyjnym, wynikającym z potrzeby pilnego zbadania nagłych zdarzeń.

Ostatecznie wykonano w całym 2020 roku - 195 kontroli.

W ramach powyższych kontroli - wydano 5 zaleceń pokontrolnych. Dotyczyły m.in. przeprowadzenia kontroli sprawdzających przed przekazaniem ostatecznych płatności - celem potwierdzenia zrealizowania zakresu rzeczowego zadania wg aktualnego harmonogramu realizacji zadania. Zobowiązano Beneficjenta z uwagi na niespójny harmonogram rzeczowo-finansowy do zmiany harmonogramu realizacji zadania w zakresie rzeczowym i finansowym z ponownym przeliczeniem dofinansowania. Część zaleceń dotyczyło uzupełnienia złożonych dokumentów. Kolejne zalecenie dot. złożenia wniosku o zmianę istotnych postanowień umownych w zakresie terminu realizacji zadania w związku z wydłużonym oczekiwaniem na podłączenie instalacji fotowoltaicznej do sieci energetycznej. Z uwagi na zmniejszenie zakresu rzeczowego w odniesieniu do założonej w HRZ należy ponownie przeliczyć poziom dofinansowania. W innej kontroli sformułowano zalecenie, aby dokonać oceny działań związanych z monitorowaniem i ewentualnym usuwaniem barszczu Sosnowskiego z obszaru objętego ww. umowami wraz z podjęciem działań przez Beneficjenta. Zalecono z uwagi na występowanie rośliny barszczu Sosnowskiego na działkach sąsiednich w stosunku do wykonywanego zakresu - przeprowadzenie uzupełniającej inwentaryzacji.

Zobowiązano Beneficjenta do spójnego poinformowania społeczeństwa poprzez zamieszczenie logo Funduszu na stronie głównej Urzędu a następnie podpięcia poszczególnych linków do umów z Funduszem dla lepszej czytelności strony. Inne zalecenia dotyczyły aktualizacji harmonogramu realizacji zadania z uwagi na niespójność pomiędzy zakresem rzeczowym faktycznie wykonanym w ramach Umowy a harmonogramem realizacji zadania.

W ramach realizacji PO IiŚ 2007-2013 w 2020 roku przeprowadzono następujące kontrole:

- kontrolę na miejscu - kontrola Trwałości Projektu po zakończeniu realizacji projektu: „Uporządkowanie gospodarki wodno-ściekowej na terenie miasta i gminy Końskie”, POIS.01.01.00-00-152/09-07 - Kontrola potwierdziła, że Beneficjent zachowuje trwałość Projektu.
- kontrolę na miejscu - kontrola Trwałości Projektu po zakończeniu realizacji projektu: „Budowa systemu kanalizacji sanitarnej w Gminie Morawica” POIS.01.01.00-00-151/09-08. Kontrola potwierdziła, że Beneficjent zachowuje trwałość Projektu.

W zakresie kontroli końcowych w ramach Programu priorytetowego Czyste Powietrze w 11 przypadkach - wyniki kontroli były negatywne. Dotyczyły min.: niezrealizowania zadania w wymaganym terminie do dnia 31.12.2019 r, w odniesieniu do budynków nowobudowanych. W kilku przypadkach nie zostały spełnione wartości współczynników przenikania ciepła U_{max} dla wykonanych przegród zewnętrznych, okien i drzwi zewnętrznych obowiązujące od dnia 31 grudnia 2020 r. określone w rozporządzeniu Ministra Infrastruktury z dnia 12 kwietnia 2002 r. w sprawie warunków technicznych, jakim powinny odpowiadać budynki i ich usytuowanie (tj. Dz. U. 2015 r., poz. 1422, z późn. zm.) w tym również dla budynków nowobudowanych. Był przypadek, że nie zdemontowano istniejącego źródła ciepła tj. kotła na paliwo stałe (kopciuch), który był podpięty do instalacji i można go było użytkować. W kolejnym przypadku nie wykonano zaleceń pokontrolnych dotyczących dostarczenia do Funduszu brakujących dokumentów. W jednym przypadku zakupiony i zamontowany kocioł na paliwo stałe nie spełniał wymogów określonych w ramach Programu priorytetowego Czyste Powietrze brak było Zaświadczenia Laboratorium Badawczego o spełnieniu wymogów dotyczących ekoprojektu (ecodesign) Rozporządzenie Komisji (UE) 2015/1189 z dnia 28 kwietnia 2015 r. w odniesieniu do wymogów dotyczących ekoprojektu dla kotłów na paliwo stałe. Często podczas kontroli stwierdzano przypadki braku wypełnionej książki gwarancyjnej przez autoryzowanego instalatora dla zainstalowanego źródła ciepła.

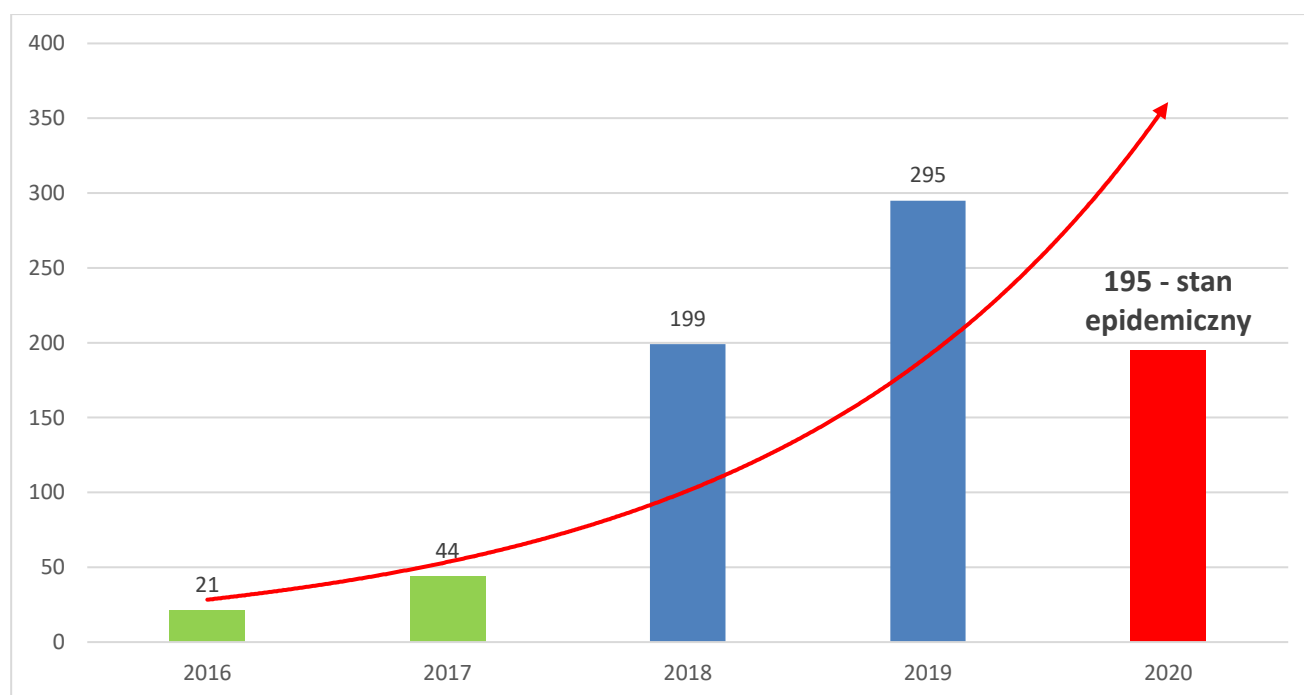
Łączna wartość kosztów kwalifikowanych wszystkich kontrolowanych projektów wyniosła 214.099.574,60 zł. Wartość dofinansowania powyższych zadań (środki Funduszu, Programu Operacyjnego Infrastruktura i Środowisko 2007-2013 i środki NFOŚiGW w Warszawie) wyniosły – 108.483.303,91zł.

Poniższa tabela przedstawia ilość przeprowadzonych kontroli wraz z wartością kosztów kwalifikowanych przeprowadzonych kontroli w latach 2018-2020.

Tabela 10. Ilość przeprowadzonych kontroli wraz z wartością kosztów kwalifikowanych przeprowadzonych kontroli w latach 2018-2020.

Lp.	Wyszczególnienie	Wykonanie				
		[szt./tys. zł]			[%]	
		2018	2019	2020	[5/3]	[5/4]
1	2	3	4	5	6	7
1	Ogółem przeprowadzone kontrole w szt.	199	295	195	98	66
2	Kontrole przeprowadzone w ramach Programu priorytetowego Czyste Powietrze w szt.	43	234	185	430	79
3	Łączna wartość kosztów kwalifikowanych wszystkich kontrolowanych zadań tys. zł	220 183,30	270 432,10	214 099,60	97	79

Wykres 11. Liczba przeprowadzonych kontroli w latach 2016-2020



Należy podkreślić, że kontrole, zwłaszcza dotyczące zadań w ramach Programu priorytetowego Czyste Powietrze, z uwagi na niski stopień zapoznania się Beneficjentów z programem - wymagały częstych korekt i uzupełnień dokumentów na etapie kontroli, jak również w wyznaczonym przez kontrolujących czasie.

10. Działalność Wojewódzkiego Funduszu w świetle kontroli i audytów prowadzonych przez jednostki zewnętrzne

W roku 2020 nie były prowadzone w Wojewódzkim Funduszu Ochrony Środowiska i Gospodarki Wodnej w Kielcach kontrole i audyty przez uprawnione jednostki zewnętrzne.

V. SPIS ZAŁĄCZNIKÓW

1. **Ochrona i zrównoważone gospodarowanie zasobami wodnymi – zawarte w 2020 roku umowy o dofinansowanie zadań.**
2. **Racjonalne gospodarowanie odpadami i ochrona powierzchni ziemi – zawarte w 2020 roku umowy o dofinansowanie zadań.**
3. **Ochrona atmosfery oraz ochrona przed hałasem – polepszenie jakości powietrza – zawarte w 2020 roku umowy o dofinansowanie zadań.**
4. **Ochrona różnorodności biologicznej i funkcji ekosystemów – zawarte w 2020 roku umowy o dofinansowanie zadań.**
5. **Inne działania ochrony środowiska – edukacja ekologiczna – zawarte w 2020 roku umowy o dofinansowanie zadań.**
6. **Wykaz umów pożyczek objętych w roku 2020 decyzjami o częściowym umorzeniu.**

**Załącznik nr 1. Ochrona i zrównoważone gospodarowanie zasobami wodnymi -
zawarte w 2020 roku umowy o dofinansowanie zadań**

Lp.	Numer umowy	Lokalizacja inwestycji	Rodzaj umowy	Koszt całkowity zadania (zł)	Kwota dofinansowania zadania (zł)	Data podpisania umowy
1	2	3	4	5	6	7
1	200123	Waśniów	pożyczka program poza KPOŚK	1 440 000,00	1 190 000,00	27.01.2020
2	200127	Łopuszno	pożyczka program poza KPOŚK	831 414,61	831 414,61	29.01.2020
3	200132	Stopnica	pożyczka program poza KPOŚK	1 657 672,06	1 657 672,06	27.01.2020
4	200135	Pawłów	pożyczka program poza KPOŚK	3 920 276,42	3 920 276,42	29.01.2020
5	200139	Pawłów	pożyczka program poza KPOŚK	2 569 182,76	2 569 182,76	29.01.2020
6	200198	Gnojno	pożyczka program poza KPOŚK	620 750,91	595 448,54	27.01.2020
7	200206	Skalbmierz	pożyczka program poza KPOŚK	473 550,00	319 550,00	27.01.2020
8	200217	Skalbmierz	pożyczka program poza KPOŚK	10 710 000,00	10 710 000,00	27.01.2020
9	200223	Smyków	pożyczka program poza KPOŚK	1 606 700,00	1 606 700,00	27.01.2020
10	200238	Łubnice	pożyczka program poza KPOŚK	3 300 951,00	3 300 951,00	27.01.2020
11	200245	Sandomierz	pożyczka program poza KPOŚK	1 691 342,30	1 570 675,00	27.01.2020
12	200407	Brody	pożyczka	3 040 640,30	2 888 608,28	23.03.2020
13	201314	Brody	pożyczka	2 195 121,95	2 085 365,85	08.06.2020
14	201744	Piekoszków	pożyczka	30 000 000,00	28 914 000,00	27.05.2020
15	201751	Ostrowiec Świętokrzyski	pożyczka	330 549,13	314 021,67	19.05.2020
16	201759	Ostrowiec Świętokrzyski	pożyczka	319 136,56	303 179,73	19.05.2020
17	201766	Ostrowiec Świętokrzyski	pożyczka	86 287,69	81 973,30	19.05.2020
18	201769	Słupia Jędrzejowska	pożyczka	167 710,50	115 852,50	14.05.2020
19	202533	Sobków	pożyczka	4 148 125,15	833 067,75	20.07.2020
20	202582	Opatowiec	pożyczka	1 253 758,19	455 991,85	25.06.2020
21	202603	Nowa Słupia	pożyczka	5 658 491,77	1 004 873,58	29.06.2020
22	202616	Nowa Słupia	pożyczka	13 817 480,11	939 888,07	29.06.2020
23	203038	Ostrowiec Świętokrzyski	pożyczka	144 000,00	136 800,00	15.07.2020
24	203065	Ostrowiec Świętokrzyski	pożyczka	880 000,00	836 000,00	17.07.2020
25	203086	Ostrowiec Świętokrzyski	pożyczka	24 500,00	23 275,00	15.07.2020
26	203111	Ostrowiec Świętokrzyski	pożyczka	70 000,00	66 500,00	15.07.2020

1	2	3	4	5	6	7
27	203455	Bałtów	pożyczka program poza KPOŚK	3 860 659,20	3 860 659,20	18.08.2020
28	203871	Łubnice	pożyczka program poza KPOŚK	1 521 810,42	1 521 810,42	28.09.2020
29	203943	Smyków	pożyczka program poza KPOŚK	1 350 000,00	1 312 867,69	01.09.2020
30	203983	Krasocin	pożyczka program poza KPOŚK	3 640 358,25	3 640 358,25	26.08.2020
31	204031	Kije	pożyczka program poza KPOŚK	3 206 923,38	2 800 000,00	06.08.2020
32	205550	Ostrowiec Świętokrzyski	pożyczka	121 138,21	115 081,29	02.10.2020
33	205551	Ostrowiec Świętokrzyski	pożyczka	34 454,00	32 731,30	02.10.2020
34	205570	Ostrowiec Świętokrzyski	pożyczka	25 010,55	23 760,02	02.10.2020
35	205576	Ostrowiec Świętokrzyski	pożyczka	52 500,00	49 875,00	02.10.2020
36	205844	Słupia Konecka	pożyczka program poza KPOŚK	6 450 229,75	6 450 229,75	13.10.2020
37	206993	Zawichost	pożyczka	2 388 261,06	825 000,00	29.12.2020
Razem				113 608 986,23	87 903 640,89	

**Załącznik nr 2. Zestawienie z umów podpisanych w 2020 roku w dziedzinie Racjonalne
Gospodarowanie Odpadami i Ochrona Powierzchni Ziemi (RGOOPZ)**

Lp	Numer umowy	Lokalizacja inwestycji	Rodzaj umowy	Koszt całkowity zadania	Kwota dofinansowania	Data podpisania umowy
1.	202368	Kielce	Rezerwa celowa	1 107 000,00	550 000,00	15.06.2020
2.	203500	Kielce	Dotacja	760 000,00	170 000,00	21.07.2020
3.	203436	Chmielnik	Dotacja	325 999,20	122 249,70	21.07.2020
4.	203028	Działoszyce	Dotacja	760 000,00	360 000,00	17.07.2020
5.	203425	Jędrzejów	Dotacja	1 000 000,00	250 000,00	22.07.2020
6.	203421	Pińczów	Dotacja	760 000,00	335 000,00	17.07.2020
7.	203976	Rytwiany	Dotacja	355 000,00	177 500,00	07.08.2020
8.	203964	Sędziszów	Dotacja	760 000,00	380 000,00	07.08.2020
9.	203428	Stąporków	Dotacja	765 060,00	205 000,00	16.07.2020
10.	203432	Secemin	Dotacja	760 000,00	380 000,00	17.07.2020
11.	203449	Łagów	Dotacja	760 000,00	Rezygnacja	17.07.2020
12.	203988	Mniów	Dotacja	760 000,00	260 000,00	07.08.2020
13.	203451	Morawica	Dotacja	400 000,00	120 000,00	17.07.2020
14.	203443	Oleśnica	Dotacja	760 000,00	362 000,00	17.07.2020
15.	206081	Smyków	Dotacja	800 000,00	400 000,00	26.10.2020
16.	203446	Smyków	Dotacja	760 000,00	130 000,00	30.07.2020
17.	203447	Szydłów	Dotacja	760 000,00	360 000,00	17.07.2020
18.	203445	Waśniów	Dotacja	760 000,00	360 000,00	17.07.2020
19.	203978	Zagnańsk	Dotacja	760 000,00	310 000,00	07.08.2020
20.	203438	Samborzec	Dotacja	760 000,00	380 000,00	22.07.2020
21.	203433	Bogoria	Dotacja	399 750,00	199 875,00	17.07.2020
22.	203974	Tarłów	Dotacja	760 000,00	360 000,00	07.08.2020

23.	206601	Szydłów	Dotacja	220 000,00	110 000,00	20.11.2020
24.	206333	Kielce	Dotacja	6 100,00	6 100,00	30.10.2020
25.	206314	Chęciny	Dotacja	5 775,00	5 775,00	30.10.2020
26.	206269	Chmielnik	Dotacja	6 100,00	6 100,00	30.10.2020
27.	206278	Jędrzejów	Dotacja	6 100,00	6 100,00	30.10.2020
28.	206308	Jędrzejów	Dotacja	5 500,00	5 500,00	30.10.2020
29.	206342	Pińczów	Dotacja	6 100,00	6 100,00	30.10.2020
30.	206258	Zawichost	Dotacja	6 060,00	6 060,00	30.10.2020
31.	206276	Dwikozy	Dotacja	5 000,00	5 000,00	30.10.2020
32.	206310	Kunów	Dotacja	6 100,00	6 100,00	30.10.2020
33.	206273	Rytwiany	Dotacja	6 000,00	6 000,00	30.10.2020
34.	206338	Rytwiany	Dotacja	6 100,00	6 100,00	30.10.2020
35.	206329	Małogoszcz	Dotacja	6 100,00	6 100,00	30.10.2020
36.	206326	Małogoszcz	Dotacja	6 100,00	6 100,00	30.10.2020
37.	206315	Skalbmierz	Dotacja	5 658,00	5 658,00	30.10.2020
38.	206317	Skalbmierz	Dotacja	5 412,00	5 412,00	30.10.2020
39.	206307	Skalbmierz	Dotacja	5 473,50	5 473,50	30.10.2020
40.	206343	Włoszczowa	Dotacja	6 100,00	6 100,00	30.10.2020
41.	206327	Bieliny	Dotacja	6 100,00	6 100,00	30.10.2020
42.	206321	Fałków	Dotacja	6 100,00	6 100,00	30.10.2020
43.	206255	Bodzechów	Dotacja	6 100,00	6 100,00	30.10.2020
44.	206319	Daleszyce	Dotacja	6 100,00	6 100,00	30.10.2020
45.	206332	Daleszyce	Dotacja	6 100,00	6 100,00	30.10.2020
46.	206275	Daleszyce	Dotacja	5 500,00	5 500,00	30.10.2020
47.	206313	Secemin	Dotacja	5 720,00	5 720,00	30.10.2020
48.	206322	Gnojno	Dotacja	6 100,00	6 100,00	30.10.2020

49.	206267	Krasocin	Dotacja	6 100,00	6 100,00	30.10.2020
50.	206328	Łopuszno	Dotacja	6 100,00	6 100,00	30.10.2020
51.	206330	Masłów	Dotacja	6 100,00	6 100,00	30.10.2020
52.	206325	Miedziana Góra	Dotacja	6 100,00	6 100,00	30.10.2020
53.	206264	Miedziana Góra	Dotacja	6 100,00	6 100,00	30.10.2020
54.	206318	Morawica	Dotacja	6 100,00	6 100,00	30.10.2020
55.	206270	Nagłowice	Dotacja	6 100,00	6 100,00	30.10.2020
56.	206309	Nowa Słupia	Dotacja	6 060,00	6 060,00	30.10.2020
57.	206334	Nowa Słupia	Dotacja	6 100,00	6 100,00	30.10.2020
58.	206316	Oleśnica	Dotacja	6 100,00	6 100,00	30.10.2020
59.	206256	Opatowiec	Dotacja	6 100,00	6 100,00	30.10.2020
60.	206331	Pawłów	Dotacja	6 100,00	6 100,00	30.10.2020
61.	206263	Pawłów	Dotacja	6 100,00	6 100,00	30.10.2020
62.	206339	Pierzchnica	Dotacja	6 100,00	6 100,00	30.10.2020
63.	206320	Pierzchnica	Dotacja	6 050,00	6 050,00	30.10.2020
64.	206277	Radoszyce	Dotacja	6 100,00	6 100,00	30.10.2020
65.	206254	Raków	Dotacja	5 498,10	5 498,10	30.10.2020
66.	206336	Raków	Dotacja	6 100,00	6 100,00	30.10.2020
67.	206312	Słupia Konecka	Dotacja	6 100,00	6 100,00	30.10.2020
68.	206257	Słupia Konecka	Dotacja	6 100,00	6 100,00	30.10.2020
69.	206335	Słupia Konecka	Dotacja	6 100,00	6 100,00	30.10.2020
70.	206306	Szydłów	Dotacja	6 100,00	6 100,00	30.10.2020
71.	206266	Tuczepy	Dotacja	6 100,00	6 100,00	30.10.2020
72.	206274	Wasniów	Dotacja	5 998,00	5 998,00	30.10.2020
73.	206262	Wasniów	Dotacja	6 100,00	6 100,00	30.10.2020
74.	206253	Zagnańsk	Dotacja	6 100,00	6 100,00	30.10.2020

75.	206324	Klimontów	Dotacja	6 100,00	6 100,00	30.10.2020
76.	206261	Wojciechowice	Dotacja	6 100,00	6 100,00	30.10.2020
77.	206268	Straszów	Dotacja	6 100,00	6 100,00	30.10.2020
78.	206272	Samorzec	Dotacja	6 100,00	6 100,00	30.10.2020
79.	206323	Iwaniska	Dotacja	6 100,00	6 100,00	30.10.2020
80.	204297	Kielce	Dotacja	6 100,00	6 100,00	27.08.2020
81.	204968	Bodzentyn	Dotacja	6 100,00	6 100,00	22.09.2020
82.	204628	Bodzentyn	Dotacja	6 100,00	6 100,00	28.08.2020
83.	204534	Bodzentyn	Dotacja	6 100,00	6 100,00	03.09.2020
84.	204258	Busko - Zdrój	Dotacja	6 100,00	6 100,00	01.09.2020
85.	204783	Busko - Zdrój	Dotacja	6 100,00	6 100,00	25.09.2020
86.	204774	Busko - Zdrój	Dotacja	6 100,00	6 100,00	01.09.2020
87.	204319	Busko - Zdrój	Dotacja	6 100,00	6 100,00	25.09.2020
88.	204355	Chęciny	Dotacja	6 100,00	6 100,00	01.09.2020
89.	206341	Chęciny	Dotacja	6 100,00	6 100,00	30.10.2020
90.	204657	Chęciny	Dotacja	6 100,00	6 100,00	28.09.2020
91.	204406	Chęciny	Dotacja	6 100,00	6 100,00	04.09.2020
92.	204232	Chęciny	Dotacja	6 100,00	6 100,00	28.08.2020
93.	204947	Chęciny	Dotacja	6 100,00	6 100,00	04.09.2020
94.	204313	Chęciny	Dotacja	6 100,00	6 100,00	28.08.2020
95.	204362	Chmielnik	Dotacja	6 100,00	6 100,00	28.08.2020
96.	206340	Chmielnik	Dotacja	6 100,00	6 100,00	30.10.2020
97.	206311	Chmielnik	Dotacja	6 100,00	6 100,00	30.10.2020
98.	204428	Jędrzejów	Dotacja	6 100,00	6 100,00	04.09.2020
99.	204782	Jędrzejów	Dotacja	6 100,00	6 100,00	02.09.2020

100.	204964	Jędrzejów	Dotacja	6 100,00	6 100,00	30.09.2020
101.	204880	Radków	Dotacja	6 100,00	6 100,00	02.09.2020
102.	204781	Kluczewsko	Dotacja	6 100,00	6 100,00	03.09.2020
103.	204639	Kluczewsko	Dotacja	6 100,00	6 100,00	03.09.2020
104.	204843	Pińczów	Dotacja	6 100,00	6 100,00	29.09.2020
105.	204605	Pińczów	Dotacja	6 100,00	6 100,00	04.09.2020
106.	204368	Pińczów	Dotacja	6 100,00	6 100,00	28.08.2020
107.	204779	Pińczów	Dotacja	6 100,00	6 100,00	30.09.2020
108.	204934	Pińczów	Dotacja	6 100,00	6 100,00	03.09.2020
109.	204896	Pińczów	Dotacja	6 100,00	6 100,00	22.09.2020
110.	204170	Pińczów	Dotacja	5 400,00	5 400,00	31.08.2020
111.	204162	Pińczów	Dotacja	5 150,00	5 150,00	31.08.2020
112.	204454	Pińczów	Dotacja	6 100,00	6 100,00	28.08.2020
113.	204370	Pińczów	Dotacja	6 100,00	6 100,00	28.08.2020
114.	204584	Pińczów	Dotacja	6 100,00	6 100,00	03.09.2020
115.	204942	Pińczów	Dotacja	6 100,00	6 100,00	23.09.2020
116.	204576	Pińczów	Dotacja	6 100,00	6 100,00	01.09.2020
117.	204322	Pińczów	Dotacja	6 100,00	6 100,00	31.08.2020
118.	204286	Pińczów	Dotacja	6 100,00	6 100,00	22.09.2020
119.	204670	Zawichost	Dotacja	6 100,00	6 100,00	04.09.2020
120.	204772	Zawichost	Dotacja	6 100,00	6 100,00	22.09.2020
121.	204365	Dwikozy	Dotacja	6 100,00	6 100,00	28.08.2020
122.	204845	Dwikozy	Dotacja	6 100,00	6 100,00	04.09.2020
123.	204448	Kazimierza Wielka	Dotacja	6 100,00	6 100,00	01.09.2020
124.	204675	Kazimierza Wielka	Dotacja	6 100,00	6 100,00	30.09.2020
125.	204274	Moskorzew	Dotacja	6 100,00	6 100,00	01.09.2020

126.	204420	Moskorzew	Dotacja	6 100,00	6 100,00	04.09.2020
127.	204607	Rytwiany	Dotacja	6 100,00	6 100,00	26.08.2020
128.	204611	Rytwiany	Dotacja	6 100,00	6 100,00	25.09.2020
129.	204427	Małogoszcz	Dotacja	6 100,00	6 100,00	04.09.2020
130.	204414	Małogoszcz	Dotacja	6 100,00	6 100,00	03.09.2020
131.	204951	Sędziszów	Dotacja	6 100,00	6 100,00	02.09.2020
132.	204700	Skalbmierz	Dotacja	6 100,00	6 100,00	22.09.2020
133.	204965	Skalbmierz	Dotacja	6 100,00	6 100,00	21.09.2020
134.	204676	Skalbmierz	Dotacja	6 100,00	6 100,00	25.09.2020
135.	204403	Obrazów	Dotacja	6 100,00	6 100,00	04.09.2020
136.	204356	Obrazów	Dotacja	6 100,00	6 100,00	04.09.2020
137.	204439	Obrazów	Dotacja	6 100,00	6 100,00	03.09.2020
138.	204449	Obrazów	Dotacja	6 100,00	6 100,00	01.09.2020
139.	204511	Wąchock	Dotacja	6 100,00	6 100,00	03.09.2020
140.	204807	Wąchock	Dotacja	6 100,00	6 100,00	04.09.2020
141.	204805	Wąchock	Dotacja	6 100,00	6 100,00	04.09.2020
142.	204660	Włoszczowa	Dotacja	6 100,00	6 100,00	22.09.2020
143.	204341	Włoszczowa	Dotacja	6 100,00	6 100,00	28.08.2020
144.	204357	Stąporków	Dotacja	6 100,00	6 100,00	28.08.2020
145.	204973	Stąporków	Dotacja	6 100,00	6 100,00	04.09.2020
146.	204193	Stąporków	Dotacja	6 100,00	6 100,00	31.08.2020
147.	204288	Stąporków	Dotacja	6 100,00	6 100,00	03.09.2020
148.	204383	Stąporków	Dotacja	6 100,00	6 100,00	04.09.2020
149.	204634	Stąporków	Dotacja	6 100,00	6 100,00	25.09.2020
150.	204195	Bieliny	Dotacja	6 100,00	6 100,00	31.08.2020
151.	204859	Bieliny	Dotacja	6 100,00	6 100,00	21.09.2020

152.	204280	Bieliny	Dotacja	6 100,00	6 100,00	28.09.2020
153.	204361	Bieliny	Dotacja	6 100,00	6 100,00	21.09.2020
154.	204215	Bieliny	Dotacja	6 100,00	6 100,00	31.08.2020
155.	204621	Falków	Dotacja	6 100,00	6 100,00	01.09.2020
156.	204654	Bliżyn	Dotacja	6 100,00	6 100,00	21.09.2020
157.	204653	Bliżyn	Dotacja	6 100,00	6 100,00	25.09.2020
158.	204334	Bodzechów	Dotacja	6 100,00	6 100,00	23.09.2020
159.	204686	Bodzechów	Dotacja	6 100,00	6 100,00	22.09.2020
160.	204858	Brody	Dotacja	6 100,00	6 100,00	22.09.2020
161.	204658	Brody	Dotacja	6 100,00	6 100,00	22.09.2020
162.	204445	Brody	Dotacja	6 100,00	6 100,00	25.09.2020
163.	204853	Brody	Dotacja	6 100,00	6 100,00	22.09.2020
164.	206337	Brody	Dotacja	6 100,00	6 100,00	30.10.2020
165.	204666	Brody	Dotacja	6 100,00	6 100,00	22.09.2020
166.	204325	Łączna	Dotacja	6 100,00	6 100,00	04.09.2020
167.	204684	Daleszyce	Dotacja	6 100,00	6 100,00	28.08.2020
168.	204269	Daleszyce	Dotacja	6 100,00	6 100,00	28.08.2020
169.	204975	Daleszyce	Dotacja	6 100,00	6 100,00	04.09.2020
170.	204514	Daleszyce	Dotacja	6 100,00	6 100,00	27.08.2020
171.	204637	Daleszyce	Dotacja	6 100,00	6 100,00	28.09.2020
172.	204504	Daleszyce	Dotacja	6 100,00	6 100,00	28.08.2020
173.	204854	Secemin	Dotacja	6 100,00	6 100,00	02.09.2020
174.	204181	Bałtów	Dotacja	5 818,65	5 818,65	31.08.2020
175.	204204	Bałtów	Dotacja	6 100,00	6 100,00	03.09.2020
176.	204610	Bałtów	Dotacja	6 100,00	6 100,00	03.09.2020
177.	204192	Bałtów	Dotacja	5 337,70	5 337,70	22.09.2020

178.	204723	Bałtów	Dotacja	6 100,00	6 100,00	21.09.2020
179.	204382	Gnojno	Dotacja	6 100,00	6 100,00	01.09.2020
180.	204194	Gnojno	Dotacja	6 100,00	6 100,00	23.09.2020
181.	204677	Górno	Dotacja	6 100,00	6 100,00	21.09.2020
182.	204381	Górno	Dotacja	6 100,00	6 100,00	31.08.2020
183.	204336	Górno	Dotacja	6 100,00	6 100,00	28.08.2020
184.	204339	Górno	Dotacja	6 100,00	6 100,00	28.08.2020
185.	204223	Górno	Dotacja	6 100,00	6 100,00	28.08.2020
186.	204959	Imielno	Dotacja	6 100,00	6 100,00	23.09.2020
187.	204308	Kije	Dotacja	6 100,00	6 100,00	28.08.2020
188.	204340	Kije	Dotacja	6 100,00	6 100,00	28.08.2020
189.	204531	Krasocin	Dotacja	6 100,00	6 100,00	03.09.2020
190.	204435	Krasocin	Dotacja	6 100,00	6 100,00	03.09.2020
191.	204860	Krasocin	Dotacja	6 100,00	6 100,00	03.09.2020
192.	204332	Łagów	Dotacja	6 100,00	6 100,00	28.08.2020
193.	204513	Łopuszno	Dotacja	6 100,00	6 100,00	28.08.2020
194.	204790	Łopuszno	Dotacja	6 100,00	6 100,00	04.09.2020
195.	204814	Łopuszno	Dotacja	6 100,00	6 100,00	24.09.2020
196.	204430	Łopuszno	Dotacja	6 100,00	6 100,00	28.08.2020
197.	204974	Masłów	Dotacja	6 100,00	6 100,00	03.09.2020
198.	204642	Masłów	Dotacja	6 100,00	6 100,00	21.09.2020
199.	204337	Masłów	Dotacja	6 100,00	6 100,00	28.08.2020
200.	204661	Masłów	Dotacja	6 100,00	6 100,00	03.09.2020
201.	204345	Michałów	Dotacja	6 100,00	6 100,00	01.09.2020
202.	204512	Wilczyce	Dotacja	6 100,00	6 100,00	29.09.2020
203.	204862	Miedziana Góra	Dotacja	6 100,00	6 100,00	22.09.2020

204.	204856	Miedziana Góra	Dotacja	6 100,00	6 100,00	03.09.2020
205.	204196	Miedziana Góra	Dotacja	6 100,00	6 100,00	01.09.2020
206.	204644	Mirzec	Dotacja	6 100,00	6 100,00	03.09.2020
207.	204643	Mirzec	Dotacja	6 100,00	6 100,00	03.09.2020
208.	204650	Mirzec	Dotacja	6 100,00	6 100,00	03.09.2020
209.	204645	Mirzec	Dotacja	6 100,00	6 100,00	03.09.2020
210.	204649	Mirzec	Dotacja	6 100,00	6 100,00	03.09.2020
211.	204655	Mirzec	Dotacja	6 100,00	6 100,00	03.09.2020
212.	204647	Mirzec	Dotacja	6 100,00	6 100,00	02.09.2020
213.	204819	Mirzec	Dotacja	6 100,00	6 100,00	01.09.2020
214.	204507	Mniów	Dotacja	6 100,00	6 100,00	30.09.2020
215.	204840	Mniów	Dotacja	6 100,00	6 100,00	02.09.2020
216.	204787	Mniów	Dotacja	6 100,00	6 100,00	04.09.2020
217.	204692	Morawica	Dotacja	6 100,00	6 100,00	02.09.2020
218.	204625	Morawica	Dotacja	6 100,00	6 100,00	02.09.2020
219.	204360	Morawica	Dotacja	6 100,00	6 100,00	28.08.2020
220.	204528	Morawica	Dotacja	6 100,00	6 100,00	28.08.2020
221.	204408	Morawica	Dotacja	6 100,00	6 100,00	31.08.2020
222.	204656	Morawica	Dotacja	6 100,00	6 100,00	02.09.2020
223.	204816	Morawica	Dotacja	6 100,00	6 100,00	03.09.2020
224.	204399	Nagłowice	Dotacja	6 100,00	6 100,00	01.09.2020
225.	204429	Nagłowice	Dotacja	6 100,00	6 100,00	04.09.2020
226.	204865	Nagłowice	Dotacja	6 100,00	6 100,00	04.09.2020
227.	204347	Nagłowice	Dotacja	6 100,00	6 100,00	22.09.2020
228.	204437	Nagłowice	Dotacja	6 100,00	6 100,00	01.09.2020
229.	204532	Nowa Słupia	Dotacja	6 100,00	6 100,00	28.08.2020

230.	204945	Nowa Słupia	Dotacja	6 100,00	6 100,00	02.09.2020
231.	204864	Nowa Słupia	Dotacja	6 100,00	6 100,00	21.09.2020
232.	204264	Nowa Słupia	Dotacja	6 100,00	6 100,00	01.09.2020
233.	204418	Nowa Słupia	Dotacja	6 100,00	6 100,00	31.08.2020
234.	204802	Nowy Korczyn	Dotacja	6 100,00	6 100,00	23.09.2020
235.	204404	Oksa	Dotacja	6 100,00	6 100,00	01.09.2020
236.	204799	Oksa	Dotacja	6 100,00	6 100,00	25.09.2020
237.	204771	Oleśnica	Dotacja	6 100,00	6 100,00	04.09.2020
238.	204868	Łoniów	Dotacja	6 100,00	6 100,00	04.09.2020
239.	204726	Łoniów	Dotacja	6 100,00	6 100,00	24.09.2020
240.	204740	Łoniów	Dotacja	6 100,00	6 100,00	03.09.2020
241.	204778	Łoniów	Dotacja	6 100,00	6 100,00	28.09.2020
242.	204329	Łoniów	Dotacja	6 100,00	6 100,00	31.08.2020
243.	204434	Łoniów	Dotacja	6 100,00	6 100,00	23.09.2020
244.	204662	Pacanów	Dotacja	6 100,00	6 100,00	02.09.2020
245.	204770	Pacanów	Dotacja	6 100,00	6 100,00	21.09.2020
246.	204733	Pacanów	Dotacja	6 100,00	6 100,00	25.09.2020
247.	204820	Pacanów	Dotacja	6 100,00	6 100,00	28.09.2020
248.	204581	Pacanów	Dotacja	6 100,00	6 100,00	03.09.2020
249.	204736	Pacanów	Dotacja	6 100,00	6 100,00	30.09.2020
250.	204183	Pacanów	Dotacja	5 927,86	5 927,86	22.09.2020
251.	204305	Pawłów	Dotacja	6 100,00	6 100,00	01.09.2020
252.	204352	Pawłów	Dotacja	6 100,00	6 100,00	04.09.2020
253.	204530	Piekoszów	Dotacja	6 100,00	6 100,00	01.09.2020
254.	204638	Piekoszów	Dotacja	6 100,00	6 100,00	25.09.2020
255.	204412	Piekoszów	Dotacja	6 100,00	6 100,00	01.09.2020

256.	204516	Piekoszów	Dotacja	6 100,00	6 100,00	01.09.2020
257.	204596	Pierzchnica	Dotacja	6 100,00	6 100,00	03.09.2020
258.	204808	Pierzchnica	Dotacja	6 100,00	6 100,00	24.09.2020
259.	204873	Pierzchnica	Dotacja	6 100,00	6 100,00	04.09.2020
260.	204955	Radoszyce	Dotacja	6 100,00	6 100,00	29.09.2020
261.	204972	Radoszyce	Dotacja	6 100,00	6 100,00	21.09.2020
262.	204371	Raków	Dotacja	6 100,00	6 100,00	21.09.2020
263.	204612	Raków	Dotacja	6 100,00	6 100,00	02.09.2020
264.	204640	Raków	Dotacja	6 100,00	6 100,00	28.09.2020
265.	204457	Ruda Maleniecka	Dotacja	6 100,00	6 100,00	25.09.2020
266.	204839	Ruda Maleniecka	Dotacja	6 100,00	6 100,00	03.09.2020
267.	204694	Ruda Maleniecka	Dotacja	6 100,00	6 100,00	22.09.2020
268.	204424	Sitkówka Nowiny	Dotacja	6 100,00	6 100,00	26.08.2020
269.	204929	Sitkówka Nowiny	Dotacja	6 100,00	6 100,00	14.09.2020
270.	204855	Sitkówka Nowiny	Dotacja	6 100,00	6 100,00	04.09.2020
271.	204614	Skarżysko Kościelne	Dotacja	6 100,00	6 100,00	21.09.2020
272.	204812	Skarżysko Kościelne	Dotacja	6 100,00	6 100,00	28.09.2020
273.	204419	Słupia Jędrzejowska	Dotacja	6 100,00	6 100,00	01.09.2020
274.	204672	Słupia Jędrzejowska	Dotacja	6 100,00	6 100,00	30.09.2020
275.	204266	Słupia Jędrzejowska	Dotacja	6 100,00	6 100,00	25.09.2020
276.	204405	Słupia Jędrzejowska	Dotacja	6 100,00	6 100,00	03.09.2020
277.	205007	Słupia Jędrzejowska	Dotacja	6 100,00	6 100,00	30.09.2020
278.	204446	Słupia Jędrzejowska	Dotacja	6 100,00	6 100,00	31.08.2020
279.	204948	Słupia Jędrzejowska	Dotacja	6 100,00	6 100,00	21.09.2020
280.	204699	Słupia Konecka	Dotacja	6 100,00	6 100,00	21.09.2020

281.	204442	Słupia Konecka	Dotacja	6 100,00	6 100,00	31.08.2020
282.	204838	Słupia Konecka	Dotacja	6 100,00	6 100,00	01.09.2020
283.	204818	Słupia Konecka	Dotacja	6 100,00	6 100,00	31.08.2020
284.	204455	Smyków	Dotacja	6 100,00	6 100,00	01.09.2020
285.	204309	Smyków	Dotacja	6 100,00	6 100,00	03.09.2020
286.	204956	Smyków	Dotacja	6 100,00	6 100,00	03.09.2020
287.	204415	Smyków	Dotacja	6 100,00	6 100,00	21.09.2020
288.	204633	Sobków	Dotacja	6 100,00	6 100,00	25.09.2020
289.	204903	Sobków	Dotacja	6 100,00	6 100,00	25.09.2020
290.	204669	Stopnica	Dotacja	6 100,00	6 100,00	04.09.2020
291.	204540	Strawczyn	Dotacja	6 100,00	6 100,00	24.09.2020
292.	204364	Szydłów	Dotacja	6 100,00	6 100,00	28.08.2020
293.	204290	Szydłów	Dotacja	6 100,00	6 100,00	04.09.2020
294.	204919	Szydłów	Dotacja	6 100,00	6 100,00	04.09.2020
295.	204671	Szydłów	Dotacja	6 100,00	6 100,00	02.09.2020
296.	206271	Szydłów	Dotacja	6 100,00	6 100,00	30.10.2020
297.	204358	Tuczępy	Dotacja	6 100,00	6 100,00	02.09.2020
298.	204705	Tuczępy	Dotacja	6 100,00	6 100,00	28.09.2020
299.	204632	Tuczępy	Dotacja	6 100,00	6 100,00	25.09.2020
300.	204664	Tuczępy	Dotacja	6 100,00	6 100,00	04.09.2020
301.	204688	Tuczępy	Dotacja	6 100,00	6 100,00	21.09.2020
302.	204961	Tuczępy	Dotacja	6 100,00	6 100,00	29.09.2020
303.	204423	Waśniów	Dotacja	6 100,00	6 100,00	21.09.2020
304.	204293	Waśniów	Dotacja	6 100,00	6 100,00	26.08.2020
305.	204857	Waśniów	Dotacja	6 100,00	6 100,00	21.09.2020
306.	204825	Wiślica	Dotacja	6 100,00	6 100,00	22.09.2020

307.	204828	Wiślica	Dotacja	6 100,00	6 100,00	23.09.2020
308.	204659	Wiślica	Dotacja	6 100,00	6 100,00	29.09.2020
309.	204827	Wiślica	Dotacja	6 100,00	6 100,00	29.09.2020
310.	204821	Wiślica	Dotacja	6 100,00	6 100,00	23.09.2020
311.	204822	Wiślica	Dotacja	6 100,00	6 100,00	25.09.2020
312.	204957	Wiślica	Dotacja	6 100,00	6 100,00	25.09.2020
313.	204824	Wiślica	Dotacja	6 100,00	6 100,00	28.09.2020
314.	204510	Wodzisław	Dotacja	6 100,00	6 100,00	01.09.2020
315.	204450	Wodzisław	Dotacja	6 100,00	6 100,00	01.09.2020
316.	204410	Wodzisław	Dotacja	6 100,00	6 100,00	02.09.2020
317.	204900	Wodzisław	Dotacja	6 100,00	6 100,00	22.09.2020
318.	204411	Wodzisław	Dotacja	6 100,00	6 100,00	30.09.2020
319.	204314	Zagnańsk	Dotacja	6 100,00	6 100,00	04.09.2020
320.	204836	Zagnańsk	Dotacja	6 100,00	6 100,00	25.09.2020
321.	204713	Zagnańsk	Dotacja	6 100,00	6 100,00	22.08.2020
322.	204316	Zagnańsk	Dotacja	6 100,00	6 100,00	01.09.2020
323.	204938	Złota	Dotacja	6 100,00	6 100,00	25.09.2020
324.	204619	Złota	Dotacja	6 100,00	6 100,00	02.09.2020
325.	204646	Lipnik	Dotacja	6 100,00	6 100,00	02.09.2020
326.	204301	Klimontów	Dotacja	6 100,00	6 100,00	23.09.2020
327.	204795	Klimontów	Dotacja	6 100,00	6 100,00	04.09.2020
328.	204952	Klimontów	Dotacja	6 100,00	6 100,00	21.09.2020
329.	204609	Wojciechowice	Dotacja	6 100,00	6 100,00	25.09.2020
330.	204789	Staszów	Dotacja	6 100,00	6 100,00	23.09.2020
331.	204267	Staszów	Dotacja	6 100,00	6 100,00	01.09.2020
332.	204529	Staszów	Dotacja	6 100,00	6 100,00	01.09.2020

333.	204792	Staszów	Dotacja	6 100,00	6 100,00	21.09.2020
334.	204618	Staszów	Dotacja	6 100,00	6 100,00	02.09.2020
335.	204617	Staszów	Dotacja	6 100,00	6 100,00	03.09.2020
336.	204665	Koprzywnica	Dotacja	6 100,00	6 100,00	04.09.2020
337.	204796	Koprzywnica	Dotacja	6 100,00	6 100,00	04.09.2020
338.	204663	Koprzywnica	Dotacja	6 100,00	6 100,00	04.09.2020
339.	204667	Gowarczów	Dotacja	6 100,00	6 100,00	22.09.2020
340.	204250	Gowarczów	Dotacja	6 100,00	6 100,00	02.09.2020
341.	204710	Osiek	Dotacja	6 100,00	6 100,00	23.09.2020
342.	204523	Osiek	Dotacja	6 100,00	6 100,00	27.08.2020
343.	204620	Osiek	Dotacja	6 100,00	6 100,00	01.09.2020
344.	204400	Osiek	Dotacja	6 100,00	6 100,00	04.09.2020
345.	204801	Połaniec	Dotacja	6 100,00	6 100,00	23.09.2020
346.	204707	Połaniec	Dotacja	6 100,00	6 100,00	25.09.2020
347.	204613	Połaniec	Dotacja	6 100,00	6 100,00	02.09.2020
348.	204963	Połaniec	Dotacja	6 100,00	6 100,00	28.09.2020
349.	204624	Połaniec	Dotacja	6 100,00	6 100,00	04.09.2020
350.	204958	Ćmielów	Dotacja	6 100,00	6 100,00	22.09.2020
351.	204212	Ćmielów	Dotacja	6 100,00	6 100,00	25.09.2020
352.	204668	Ćmielów	Dotacja	6 100,00	6 100,00	22.09.2020
353.	204877	Ćmielów	Dotacja	6 100,00	Rezygnacja	22.09.2020
354.	204869	Ćmielów	Dotacja	6 100,00	6 100,00	22.09.2020
355.	204374	Samorzec	Dotacja	6 100,00	6 100,00	03.09.2020
356.	204376	Samorzec	Dotacja	6 100,00	6 100,00	04.09.2020
357.	204936	Samorzec	Dotacja	6 100,00	6 100,00	02.09.2020
358.	204608	Samorzec	Dotacja	6 100,00	6 100,00	02.09.2020
359.	204307	Samorzec	Dotacja	6 100,00	6 100,00	04.09.2020

360.	204841	Samborzec	Dotacja	6 100,00	6 100,00	21.09.2020
361.	204813	Samborzec	Dotacja	6 100,00	6 100,00	25.09.2020
362.	204615	Samborzec	Dotacja	6 100,00	6 100,00	03.09.2020
363.	204833	Opatów	Dotacja	6 100,00	6 100,00	22.09.2020
364.	204674	Bogoria	Dotacja	6 100,00	6 100,00	23.09.2020
365.	204728	Bogoria	Dotacja	6 100,00	6 100,00	24.09.2020
366.	204433	Bogoria	Dotacja	6 100,00	6 100,00	30.09.2020
367.	204788	Bogoria	Dotacja	6 100,00	6 100,00	24.09.2020
368.	204311	Iwaniska	Dotacja	6 100,00	6 100,00	27.08.2020
369.	204652	Iwaniska	Dotacja	6 100,00	6 100,00	21.08.2020
370.	204342	Tarłów	Dotacja	6 100,00	6 100,00	01.09.2020
371.	204673	Tarłów	Dotacja	6 100,00	6 100,00	04.09.2020
372.	204205	Starachowice	Dotacja	171 720,00	170 000,00	03.08.2020
373.	201834	Stopnica	Dotacja	71 388,00	71 388,00	03.06.2020
374.	201839	Bałtów	Dotacja	14 418,16	14 418,16	08.06.2020
375.	201840	Pierzchnica	Dotacja	43 792,00	38 971,80	29.05.2020
376.	201843	Wiślica	Dotacja	38 880,03	38 880,03	27.05.2020
377.	201849	Małogoszcz	Dotacja	51 293,25	35 000,00	10.06.2020
378.	201851	Chmielnik	Dotacja	48 276,04	48 276,04	03.06.2020
379.	201853	Skarżysko Kościelne	Dotacja	37 260,00	37 260,00	05.06.2020
380.	201854	Wojciechowice	Dotacja	19 105,75	19 105,75	09.06.2020
381.	201857	Waśniów	Dotacja	34 800,00	34 800,00	08.06.2020
382.	201859	Górno	Dotacja	102 772,80	95 158,00	08.06.2020
383.	201861	Końskie	Dotacja	95 923,66	50 236,20	22.06.2020
384.	201863	Pacanów	Dotacja	108 848,79	108 848,79	01.06.2020
385.	201865	Chęciny	Dotacja	77 685,75	77 685,75	08.06.2020
386.	201867	Suchedniów	Dotacja	18 427,95	18 427,95	09.06.2020

387.	201871	Bejsce	Dotacja	27 949,67	27 949,67	04.06.2020
388.	201875	Zawichost	Dotacja	11 835,72	11 835,72	03.06.2020
389.	201876	Koprzywnica	Dotacja	60 061,60	50 000,00	18.06.2020
390.	201879	Brody	Dotacja	47 915,71	47 915,71	09.06.2020
391.	201881	Szydłów	Dotacja	34 884,00	34 884,00	10.06.2020
392.	201897	Bliżyn	Dotacja	39 367,51	36 000,00	05.06.2020
393.	201899	Mirzec	Dotacja	85 602,53	85 602,53	12.06.2020
394.	201901	Imielno	Dotacja	37 326,12	37 326,12	02.06.2020
395.	201902	Moskorzew	Dotacja	28 600,00	28 600,00	09.06.2020
396.	201903	Łągów	Dotacja	45 090,00	45 090,00	03.06.2020
397.	201904	Oksa	Dotacja	54 604,82	54 604,82	03.06.2020
398.	201905	Łączna	Dotacja	36 000,00	36 000,00	10.06.2020
399.	201906	Słupia Konecka	Dotacja	25 920,00	25 920,00	24.06.2020
400.	201907	Bogoria	Dotacja	45 897,84	45 897,84	08.06.2020
401.	201908	Gnojno	Dotacja	25 242,84	25 242,84	03.06.2020
402.	201909	Wodzisław	Dotacja	33 245,99	33 245,99	03.06.2020
403.	201910	Piekoszków	Dotacja	66 952,55	66 952,55	04.06.2020
404.	201912	Sadowie	Dotacja	34 394,58	34 394,58	16.06.2020
405.	201913	Opatowiec	Dotacja	10 888,83	10 888,83	12.06.2020
406.	201914	Łopuszno	Dotacja	80 000,00	80 000,00	05.06.2020
407.	201915	Nowa Słupia	Dotacja	40 048,34	15 973,64	04.06.2020
408.	201916	Busko - Zdrój	Dotacja	97 218,66	68 053,06	10.06.2020
409.	201917	Sitkówka Nowiny	Dotacja	24 998,49	8 069,60	03.06.2020
410.	201918	Ożarów	Dotacja	28 820,46	11 528,16	12.06.2020
411.	201919	Skarżysko - Kamienna	Dotacja	48 671,28	48 671,28	03.06.2020
412.	201921	Łubnice	Dotacja	31 614,63	29 998,80	02.06.2020
413.	201922	Opatów	Dotacja	42 640,47	32 383,97	05.06.2020
414.	201923	Starachowice	Dotacja	38 572,26	27 000,59	02.06.2020

415.	201925	Michałów	Dotacja	15 652,18	15 652,18	03.06.2020
416.	201926	Bańkowice	Dotacja	35 417,25	32 197,50	05.06.2020
417.	201927	Słupia Jędrzejowska	Dotacja	42 272,93	42 272,93	02.06.2020
418.	201928	Strawczyn	Dotacja	69 164,02	69 164,02	18.06.2020
419.	201929	Kielce	Dotacja	69 138,30	48 279,27	09.07.2020
420.	201931	Łonów	Dotacja	49 999,53	49 999,53	16.06.2020
421.	201932	Fałków	Dotacja	15 999,99	15 999,99	09.06.2020
422.	201933	Morawica	Dotacja	76 843,20	53 788,00	04.06.2020
423.	202008	Masłów	Dotacja	48 431,97	33 902,38	03.06.2020
424.	202009	Skalbmierz	Dotacja	13 057,51	10 000,00	09.06.2020
425.	202044	Kunów	Dotacja	39 256,40	25 000,00	04.06.2020
426.	202551	Pawłów	Dotacja	169 954,58	169 954,58	10.06.2020
427.	202630	Raków	Dotacja	100 440,00	100 440,00	23.06.2020
428.	202631	Radoszyce	Dotacja	97 414,76	97 414,76	23.06.2020
429.	202632	Klimontów	Dotacja	136 357,26	136 350,00	26.06.2020
430.	202663	Rytwiany	Dotacja	34 481,43	34 481,43	29.06.2020
431.	203094	Staszów	Dotacja	89 895,66	89 895,66	09.07.2020
432.	203100	Dwikozy	Dotacja	35 637,08	35 637,08	17.07.2020
433.	203104	Radków	Dotacja	26 646,35	26 646,35	13.07.2020
434.	203106	Mniów	Dotacja	39 657,60	33 470,00	09.07.2020
435.	203109	Bodzentyn	Dotacja	80 216,41	80 216,41	09.07.2020
436.	203112	Krasocin	Dotacja	18 450,00	17 500,00	07.07.2020
437.	203120	Pińczów	Dotacja	51 161,40	35 812,98	10.07.2020
438.	203375	Sędziszów	Dotacja	57 002,94	51 000,00	15.07.2020
439.	203889	Jędrzejów	Dotacja	119 131,88	100 815,01	05.08.2020
440.	204295	Samborzec	Dotacja	69 274,25	60 000,00	13.08.2020
441.	205086	Smyków	Dotacja	10 280,65	10 280,65	24.09.2020
442.	205093	Wilczyce	Dotacja	30 067,20	26 000,00	01.10.2020
443.	205113	Nagłowice	Dotacja	33 714,40	33 714,40	17.09.2020

444.	205117	Miedziana Góra	Dotacja	78 362,00	45 500,00	17.09.2020
445.	205121	Działoszyce	Dotacja	28 989,86	28 989,86	21.09.2020
446.	205128	Bieliny	Dotacja	76 757,10	76 757,10	16.09.2020
447.	205129	Ruda Maleniecka	Dotacja	10 638,54	10 638,54	29.09.2020
448.	205361	Nowy Korczyn	Dotacja	44 150,40	44 150,40	07.10.2020
449.	205861	Sobków	Dotacja	47 605,26	46 278,84	22.10.2020
450.	205975	Czarnocin	Dotacja	59 030,40	59 030,40	22.10.2020
451.	206429	Włoszczowa	Dotacja	92 378,64	78 878,64	10.11.2020
452.	206430	Zagnańsk	Dotacja	69 025,22	69 025,22	10.11.2020
453.	206431	Złota	Dotacja	20 189,19	20 189,19	06.11.2020
454.	206432	Oleśnica	Dotacja	35 931,60	35 931,60	13.11.2020
455.	206553	Secemin	Dotacja	29 006,10	29 006,10	09.11.2020
456.	206555	Połaniec	Dotacja	23 268,38	9 307,35	17.11.2020
457.	200279	Pierzchnica	Dotacja	2 269,94	1 132,35	22.01.2020
458.	200280	Sobków	Dotacja	1 759,00	426,90	22.01.2020
459.	200281	Słupia Jędrzejowska	Dotacja	5 677,32	5 315,22	22.01.2020
460.	200282	Ożarów	Dotacja	1 611,62	1 146,19	22.01.2020
461.	200283	Ożarów	Dotacja	1 653,71	636,54	22.01.2020
462.	200284	Ożarów	Dotacja	793,80	793,80	22.01.2020
463.	200285	Stopnica	Dotacja	6 933,60	6 160,53	22.01.2020
464.	200286	Waśniów	Dotacja	1 949,18	1 028,51	22.01.2020
465.	200287	Opatowiec	Dotacja	1 335,00	1 335,00	22.01.2020
466.	200288	Bodzentyn	Dotacja	1 000,26	1 000,00	22.01.2020
467.	200290	Strawczyn	Dotacja	967,27	964,66	22.01.2020
468.	200291	Sobków	Dotacja	639,87	514,74	22.01.2020
469.	200292	Nagłowice	Dotacja	4 810,32	4 780,24	22.01.2020
470.	200293	Morawica	Dotacja	2 254,40	2 062,40	22.01.2020

471.	200294	Słupia Jędrzejowska	Dotacja	4 730,00	1 318,50	22.01.2020
472.	200295	Pacanów	Dotacja	1 375,36	1 375,36	22.01.2020
473.	200297	Ostrowiec Świętokrzyski	Dotacja	2 899,48	1 620,24	22.01.2020
474.	200298	Wojciechowice	Dotacja	2 003,36	1 995,00	22.01.2020
475.	200299	Tarłów	Dotacja	1 690,00	1 682,59	22.01.2020
476.	200300	Słupia Jędrzejowska	Dotacja	3 518,26	3 516,54	22.01.2020
477.	200301	Ożarów	Dotacja	569,98	569,97	22.01.2020
478.	200302	Morawica	Dotacja	2 850,23	2 378,81	22.01.2020
479.	200303	Waśniów	Dotacja	4 863,54	3 471,22	22.01.2020
480.	200304	Pawłów	Dotacja	2 818,37	2 785,11	22.01.2020
481.	200305	Waśniów	Dotacja	3 964,85	3 776,49	22.01.2020
482.	200306	Oksa	Dotacja	533,93	532,91	22.01.2020
483.	200307	Sędziszów	Dotacja	2 340,00	2 329,95	22.01.2020
484.	200308	Nagłowice	Dotacja	3 604,32	3 600,00	22.01.2020
485.	200309	Piekoszków	Dotacja	878,86	877,59	22.01.2020
486.	200310	Nowa Słupia	Dotacja	5 653,98	3 151,20	22.01.2020
487.	200311	Sadowie	Dotacja	5 088,00	5 087,35	22.01.2020
488.	200312	Nagłowice	Dotacja	2 221,08	2 218,43	22.01.2020
489.	200313	Nagłowice	Dotacja	1 951,74	1 662,58	22.01.2020
490.	200314	Waśniów	Dotacja	1 502,48	1 502,26	22.01.2020
491.	200315	Daleszyce	Dotacja	514,29	514,29	22.01.2020
492.	200316	Bałtów	Dotacja	3 876,78	3 876,78	22.01.2020
493.	200317	Ożarów	Dotacja	780,12	780,12	22.01.2020
494.	200318	Sandomierz	Dotacja	15 287,88	15 287,88	22.01.2020
495.	200319	Sędziszów	Dotacja	1 323,00	1 323,00	22.01.2020
496.	200321	Solec- Zdrój	Dotacja	2 673,00	2 673,00	22.01.2020
497.	200322	Sadowie	Dotacja	1 658,23	1 630,16	22.01.2020
498.	200323	Górno	Dotacja	708,11	708,11	22.01.2020

499.	200324	Sędziszów	Dotacja	850,18	848,30	22.01.2020
500.	200325	Nagłowice	Dotacja	1 341,36	1 341,36	22.01.2020
501.	200326	Pawłów	Dotacja	860,22	801,32	22.01.2020
502.	200327	Nagłowice	Dotacja	1 296,09	1 294,46	22.01.2020
503.	200328	Waśniów	Dotacja	2 285,63	2 284,62	22.01.2020
504.	200329	Gnojno	Dotacja	2 995,20	2 847,46	22.01.2020
505.	200330	Zawichost	Dotacja	797,69	797,69	22.01.2020
506.	200332	Strawczyn	Dotacja	795,90	795,90	22.01.2020
507.	200333	Bałtów	Dotacja	1 348,32	1 348,32	22.01.2020
508.	200334	Sędziszów	Dotacja	877,50	877,50	22.01.2020
509.	200335	Waśniów	Dotacja	1 185,21	1 185,21	22.01.2020
510.	200336	Ożarów	Dotacja	946,61	946,61	22.01.2020
511.	200337	Waśniów	Dotacja	719,55	719,55	22.01.2020
512.	200338	Łubnice	Dotacja	1 497,48	1 497,48	22.01.2020
513.	200339	Sandomierz	Dotacja	3 460,95	3 460,95	22.01.2020
514.	200474	Wojciechowice	Dotacja	2 793,16	1 560,00	27.01.2020
515.	200475	Pawłów	Dotacja	456,00	456,00	27.01.2020
516.	200650	Ożarów	Dotacja	1 587,83	1 587,83	06.02.2020
517.	200651	Oksa	Dotacja	2 397,42	2 369,10	06.02.2020
518.	200900	Bodzentyn	Dotacja	9 098,76	9 098,76	13.02.2020
519.	200901	Sędziszów	Dotacja	2 959,03	2 959,03	13.02.2020
520.	200903	Górno	Dotacja	558,55	492,48	13.02.2020
521.	200904	Sobków	Dotacja	559,38	544,81	13.02.2020
522.	201084	Szydłów	Dotacja	995,00	995,00	19.02.2020
523.	201087	Nagłowice	Dotacja	1 108,77	485,60	19.02.2020
524.	201088	Obrazów	Dotacja	318,15	318,15	19.02.2020

525.	201090	Łągów	Dotacja	1 593,54	1 593,54	19.02.2020
526.	201091	Obrazów	Dotacja	1 438,95	1 438,95	19.02.2020
527.	201092	Obrazów	Dotacja	312,00	312,00	19.02.2020
528.	201280	Baćkowice	Dotacja	916,27	916,27	04.03.2020
529.	201559	Słupia Jędrzejowska	Dotacja	1 022,67	1 022,67	09.04.2020
530.	202555	Tarłów	Dotacja	3 485,43	3 485,43	10.06.2020
531.	202556	Lipnik	Dotacja	1 982,88	1 982,88	10.06.2020
532.	202560	Szydłów	Dotacja	3 649,31	3 649,31	10.06.2020
533.	202564	Sędziszów	Dotacja	495,00	495,00	10.06.2020
534.	202568	Waśniów	Dotacja	3 190,70	3 190,70	10.06.2020
535.	202570	Łągów	Dotacja	3 437,14	3 437,14	10.06.2020
536.	202575	Pierzchnica	Dotacja	2 000,75	2 000,75	10.06.2020
537.	202576	Czarnocin	Dotacja	1 786,50	1 786,50	10.06.2020
538.	202577	Raków	Dotacja	2 523,00	2 523,00	10.06.2020
539.	202579	Nowa Słupia	Dotacja	5 670,47	5 670,47	10.06.2020
540.	202580	Bogoria	Dotacja	1 224,72	1 224,72	10.06.2020
541.	202581	Opatowiec	Dotacja	676,02	676,02	10.06.2020
542.	202583	Wodzisław	Dotacja	1 974,00	1 974,00	10.06.2020
543.	202585	Bogoria	Dotacja	835,27	835,27	10.06.2020
544.	202586	Gnojno	Dotacja	481,50	481,50	10.06.2020
545.	202948	Stopnica	Dotacja	2 598,48	2 598,48	25.06.2020
546.	202964	Kunów	Dotacja	4 116,28	4 116,28	25.06.2020
547.	202965	Nowy Korczyn	Dotacja	655,50	655,50	25.06.2020
548.	202966	Chmielnik	Dotacja	312,99	312,99	25.06.2020
549.	202967	Stopnica	Dotacja	2 598,09	2 598,09	25.06.2020
550.	203078	Stopnica	Dotacja	4 874,66	4 874,66	30.06.2020
551.	203081	Bodzentyn	Dotacja	1 036,05	1 036,05	30.06.2020
552.	203082	Waśniów	Dotacja	1 166,66	1 166,66	30.06.2020

553.	203084	Łoniów	Dotacja	1 440,60	1 440,60	30.06.2020
554.	203362	Pawłów	Dotacja	786,74	786,74	09.07.2020
555.	203364	Bieliny	Dotacja	5 797,75	5 797,75	09.07.2020
556.	203365	Bodzentyn	Dotacja	1 541,41	1 541,41	09.07.2020
557.	203366	Słupia Jędrzejowska	Dotacja	3 016,80	3 016,80	09.07.2020
558.	203367	Waśniów	Dotacja	2 750,40	2 750,40	09.07.2020
559.	203368	Waśniów	Dotacja	1 446,88	1 446,88	09.07.2020
560.	203369	Bodzentyn	Dotacja	4 656,67	4 656,67	09.07.2020
561.	203370	Szydłów	Dotacja	2 863,29	2 863,29	09.07.2020
562.	203371	Waśniów	Dotacja	2 617,14	2 617,14	09.07.2020
563.	203372	Słupia Jędrzejowska	Dotacja	8 224,80	8 224,80	09.07.2020
564.	203373	Pawłów	Dotacja	1 005,43	1 005,43	09.07.2020
565.	203374	Bieliny	Dotacja	1 119,60	1 119,60	09.07.2020
566.	203465	Radoszyce	Dotacja	940,70	940,70	14.07.2020
567.	203466	Pierzchnica	Dotacja	907,50	907,50	14.07.2020
568.	203467	Lipnik	Dotacja	914,63	914,63	17.07.2020
569.	203580	Osiek	Dotacja	638,88	638,88	21.07.2020
570.	203581	Waśniów	Dotacja	13 000,11	13 000,11	21.07.2020
571.	203582	Bieliny	Dotacja	1 142,16	1 142,16	21.07.2020
572.	203583	Ożarów	Dotacja	1 966,83	1 966,83	21.07.2020
573.	203584	Łagów	Dotacja	982,08	982,08	21.07.2020
574.	203585	Opatów	Dotacja	2 723,76	2 723,76	21.07.2020
575.	203587	Bogoria	Dotacja	6 593,96	6 593,96	21.07.2020
576.	204144	Łubnice	Dotacja	1 701,01	1 701,01	30.07.2020
577.	204145	Pawłów	Dotacja	814,44	814,44	30.07.2020
Razem				22 821 627,77	12 664 923,04	

Załącznik nr 3. Zestawienie z umów podpisanych w 2020 roku w dziedzinie Ochrona Atmosfery i Ochrona Przed Hałasem (OAOPH)

Lp.	Numer umowy	Lokalizacja inwestycji	Rodzaj umowy	Koszt całkowity zadania (zł)	Kwota dofinansowania (zł)	Data podpisania umowy
1	205372	Kielce	Pożyczka	1 071 200,00	900 000,00	07.10.2020
2	205371	Kielce	Pożyczka	222 335,38	222 335,38	26.11.2020
3	205367	Kielce	Pożyczka	1 589 000,00	1 589 000,00	23.09.2020
4	205370	Kielce	Pożyczka	490 000,00	490 000,00	23.09.2020
5	203216	Kielce	Pożyczka	123 000,00	118 750,00	27.07.2020
6	204641	Kielce	Pożyczka	97 200,00	97 200,00	08.09.2020
7	205008	Kielce	Pożyczka	120 000,00	114 000,00	04.09.2020
8	194958	Kielce	Pożyczka	687 984,59	499 000,00	30.01.2020
9	207129	Kielce	Pożyczka	3 892 396,00	1 170 656,55	22.12.2020
10	201753	Kielce	Pożyczka	1 421 462,59	870 000,00	29.05.2020
11	205041	Kielce	Pożyczka	293 932,58	275 794,78	20.11.2020
12	202762	Kielce	Pożyczka	73 756,00	73 756,00	16.07.2020
13	204149	Kielce	Pożyczka	180 000,00	180 000,00	17.08.2020
14	204151	Kielce	Pożyczka	180 000,00	180 000,00	17.08.2020
15	204678	Kielce	Pożyczka	72 900,00	72 900,00	09.09.2020
16	206989	Kielce	Pożyczka	37 000,00	37 000,00	15.12.2020
17	201360	Kielce	Pożyczka	621 221,31	242 800,00	30.04.2020
18	202161	Kielce	Pożyczka	23 000,00	23 000,00	17.06.2020
19	204075	Kielce	Pożyczka	570 000,00	570 000,00	17.08.2020
20	194961	Ostrowiec Świętokrzyski	Pożyczka	500 000,00	475 000,00	12.02.2020
21	206535	Ostrowiec Świętokrzyski	Pożyczka	742 684,14	530 600,00	19.11.2020

22	206543	Ostrowiec Świętokrzyski	Pożyczka	615 290,08	450 000,00	19.11.2020
23	206520	Ostrowiec Świętokrzyski	Pożyczka	943 690,56	800 000,00	19.11.2020
24	204490	Ostrowiec Świętokrzyski	Pożyczka	304 430,39	304 430,39	15.09.2020
25	205938	Ostrowiec Świętokrzyski	Pożyczka	568 181,63	568 181,63	02.12.2020
26	204651	Skarżysko - Kamienna	Pożyczka	79 704,00	64 800,00	08.09.2020
27	200270	Skarżysko - Kamienna	Pożyczka	1 049 903,88	402 820,62	10.02.2020
28	202639	Skarżysko - Kamienna	Pożyczka	1 958 908,59	641 384,33	16.06.2020
29	205843	Skarżysko - Kamienna	Pożyczka	1 320 000,00	1 320 000,00	12.10.2020
30	205939	Skarżysko - Kamienna	Pożyczka	1 360 000,00	1 300 000,00	30.10.2020
31	205953	Skarżysko - Kamienna	Pożyczka	139 500,00	139 500,00	04.12.2020
32	206988	Skarżysko - Kamienna	Pożyczka	128 000,00	128 000,00	15.12.2020
33	204409	Starachowice	Pożyczka	899 500,00	854 525,00	12.08.2020
34	203498	Starachowice	Pożyczka	155 000,00	155 000,00	24.07.2020
35	205126	Starachowice	Pożyczka	73 000,00	73 000,00	07.10.2020
36	202667	Starachowice	Pożyczka	42 000,00	42 000,00	30.06.2020
37	203057	Starachowice	Pożyczka	25 500,00	25 500,00	16.07.2020
38	206479	Bodzentyn	Pożyczka	57 000,00	57 000,00	24.11.2020
39	206473	Bodzentyn	Pożyczka	47 000,00	47 000,00	24.11.2020
40	202216	Busko Zdrój	Pożyczka	150 000,00	150 000,00	04.06.2020
41	202237	Busko Zdrój	Pożyczka	561 233,75	150 000,00	04.06.2020
42	205845	Chmielnik	Pożyczka	1 932 065,09	-	30.10.2020
43	204722	Chmielnik	Pożyczka	41 800,00	41 800,00	11.09.2020
44	200113	Jędrzejów	Pożyczka	133 093,40	90 000,00	28.01.2020
45	203764	Dwikozy	Pożyczka	108 000,00	108 000,00	18.08.2020
46	203002	Końskie	Pożyczka	63 500,00	63 500,00	21.07.2020

47	203516	Sędziszów	Pożyczka	178 200,00	178 200,00	29.07.2020
48	206727	Sędziszów	Pożyczka	1 365 000,00	1 300 000,00	04.12.2020
49	202738	Sędziszów	Pożyczka	40 000,00	30 000,00	29.06.2020
50	205149	Wąchock	Pożyczka	56 800,00	56 800,00	25.09.2020
51	203637	Stąporków	Pożyczka	83 165,00	55 000,00	05.08.2020
52	206477	Fałków	Pożyczka	114 570,00	114 570,00	27.11.2020
53	202344	Brody	Pożyczka	21 500,00	21 500,00	28.05.2020
54	205330	Daleszyce	Pożyczka	148 087,50	148 087,50	28.09.2020
55	205332	Daleszyce	Pożyczka	236 940,00	236 940,00	28.09.2020
56	204020	Daleszyce	Pożyczka	49 362,50	49 362,50	28.09.2020
57	203515	Daleszyce	Pożyczka	105 035,00	105 035,00	27.07.2020
58	203463	Daleszyce	Pożyczka	41 671,60	41 671,60	28.07.2020
59	203499	Daleszyce	Pożyczka	47 678,33	47 678,33	28.07.2020
60	204369	Daleszyce	Pożyczka	31 900,00	31 900,00	10.08.2020
61	205413	Daleszyce	Pożyczka	34 900,00	34 900,00	08.10.2020
62	205043	Bałtów	Pożyczka	152 760,00	152 760,00	07.10.2020
63	200573	Górno	Pożyczka	82 444,00	78 321,80	11.02.2020
64	206461	Górno	Pożyczka	108 000,00	108 000,00	22.12.2020
65	206462	Górno	Pożyczka	86 383,00	86 383,00	22.12.2020
66	203568	Górno	Pożyczka	13 800,00	13 800,00	04.08.2020
67	203572	Górno	Pożyczka	65 000,00	64 218,78	04.08.2020
68	206662	Górno	Pożyczka	46 264,27	46 264,27	26.11.2020
69	203888	Łopuszno	Pożyczka	34 500,00	34 500,00	04.08.2020
70	203508	Miedziana Góra	Pożyczka	110 000,00	110 000,00	31.07.2020
71	205120	Miedziana Góra	Pożyczka	101 531,56	101 531,56	06.10.2020

72	206449	Mniów	Pożyczka	25 000,00	25 000,00	17.11.2020
73	201975	Morawica	Pożyczka	27 000,00	27 000,00	18.06.2020
74	202100	Morawica	Pożyczka	38 893,02	38 893,02	18.06.2020
75	207064	Morawica	Pożyczka	30 000,00	30 000,00	22.12.2020
76	207066	Morawica	Pożyczka	24 747,04	24 747,04	23.12.2020
77	205405	Morawica	Pożyczka	44 000,00	44 000,00	07.10.2020
78	204292	Oksa	Pożyczka	174 500,00	174 500,00	19.08.2020
79	204146	Piekoszów	Pożyczka	421 200,00	421 200,00	13.08.2020
80	203504	Sobków	Pożyczka	110 295,36	110 295,36	22.07.2020
81	206990	Solec-Zdrój	Pożyczka	51 060,00	51 060,00	17.12.2020
82	203975	Wodzisław	Pożyczka	86 000,00	86 000,00	04.08.2020
83	202184	Lipnik	Pożyczka	197 722,50	193 690,00	19.06.2020
84	204312	Sandomierz	Pożyczka	84 621,73	79 981,30	12.08.2020
85	207127	Sandomierz	Pożyczka	149 000,00	149 000,00	30.12.2020
86	206995	Sandomierz	Pożyczka	122 000,00	122 000,00	15.12.2020
87	204236	Gowarczów	Pożyczka	47 678,33	47 678,33	13.08.2020
88	204032	Połaniec	Pożyczka	300 000,00	300 000,00	12.08.2020
89	200456	Skarżysko - Kamienna	Pożyczka płatnicza	1 291 381,77	241 477,89	10.02.2020
90	202626	Skarżysko - Kamienna	Pożyczka płatnicza	2 481 250,07	522 341,48	16.06.2020
91	202399	Kielce	Rezerwa celowa	1 575 000,00	630 000,00	23.06.2020
92	207104	Działoszyce	Dotacja	25 000,00	22 500,00	22.12.2020
93	207105	Działoszyce	Dotacja	22 500,00	20 250,00	22.12.2020
94	207217	Kluczewsko	Dotacja	64 055,00	22 500,00	29.12.2020
95	207214	Kluczewsko	Dotacja	40 000,00	22 500,00	29.12.2020
96	207223	Pińczów	Dotacja	99 885,00	20 250,00	29.12.2020

97	206732	Pińczów	Dotacja	30 000,00	20 250,00	17.11.2020
98	206730	Pińczów	Dotacja	30 000,00	20 250,00	17.11.2020
99	206728	Zawichost	Dotacja	27 380,00	22 380,00	09.12.2020
100	207209	Skalbmierz	Dotacja	50 790,00	20 737,50	29.12.2020
101	207193	Stąporków	Dotacja	59 898,00	22 500,00	23.12.2020
102	207110	Bieliny	Dotacja	52 116,00	22 500,00	21.12.2020
103	206726	Secemin	Dotacja	5 270,00	4 743,00	08.12.2020
104	207111	Krasocin	Dotacja	18 297,50	16 467,75	22.12.2020
105	207136	Łopuszno	Dotacja	27 000,00	22 500,00	21.12.2020
106	207103	Mirzec	Dotacja	35 000,00	22 500,00	22.12.2020
107	207211	Pierzchnica	Dotacja	69 495,00	22 500,00	29.12.2020
108	207109	Raków	Dotacja	35 000,00	22 500,00	21.12.2020
109	206087	Skarżysko - Kościelne	Dotacja	34 000,00	22 275,00	20.10.2020
110	207131	Sobków	Dotacja	41 850,00	17 615,00	22.12.2020
111	207187	Sobków	Dotacja	43 005,00	21 386,00	22.12.2020
112	207206	Strawczyn	Dotacja	23 550,00	20 250,00	29.12.2020
113	207219	Wiślica	Dotacja	42 603,53	22 500,00	29.12.2020
114	207218	Wiślica	Dotacja	49 043,80	22 500,00	29.12.2020
115	207210	Wodzisław	Dotacja	89 000,00	22 500,00	29.12.2020
116	207220	Lipnik	Dotacja	76 260,00	22 500,00	29.12.2020
117	207221	Lipnik	Dotacja	79 950,00	22 500,00	29.12.2020
118	207212	Klimontów	Dotacja	14 500,00	13 050,00	29.12.2020
119	207213	Klimontów	Dotacja	16 400,00	14 760,00	29.12.2020
120	207216	Opatów	Dotacja	48 742,44	22 500,00	29.12.2020
121	206539	Busko - Zdrój	Dotacja	1 286 225,00	1 093 290,00	18.12.2020
122	204509	Raków	Dotacja	916 658,00	824 992,00	29.12.2020
123	194965	Sobków	Dotacja	357 817,00	322 035,00	31.08.2020

124	194962	Szydłów	Dotacja	251 308,00	196 229,00	16.07.2020
Razem				195 917 066,89	26 303 233,69	

**Załącznik nr 4. Ochrona różnorodności biologicznej i funkcji ekosystemów
- umowy zawarte w 2020 roku**

Lp.	Numer umowy	Lokalizacja zadania	Rodzaj umowy	Koszt całkowity zadania (zł)	Kwota dofinansowania zadania (zł)	Data podpisania umowy
1.	201341	Kluczewsko	przekazanie środków finansowych	14 780,00	11 824,00	14.04.2020
2.	202758	województwo świętokrzyskie	dotacja	4 821,60	3 857,28	22.06.2020
3.	203334	Chmielnik	pożyczka	4 984 300,17	1 097 930,00	17.07.2020
4.	203423	Staszów	dotacja	8 645,50	1 672,00	22.07.2020
5.	205917	województwo świętokrzyskie	dotacja	250 000,00	200 000,00	21.10.2020
6.	205135*	Chęciny	dotacja	37 000,00	14 800,00	29.09.2020
Razem				5 299 547,27	1 330 083,28	

* rezygnacja z realizacji zadania

Załącznik nr 5. Inne działania ochrony środowiska - edukacja ekologiczna- zawarte w 2020 roku umowy o dofinansowanie zadań

Lp.	Numer umowy	Lokalizacja	UMOWA-rodzaj	UMOWA-Koszt całkowity zadania	UMOWA-kwota dofinans. z WF	UMOWA-Data podpisania
1.	201342*	Województwo Świętokrzyskie	Rezerwa Celowa Budżetu Państwa	44 700,00	35 600,00	14.04.2020
2.	201801	Kielce	dotacja	11 510,00	8 000,00	01.06.2020
3.	201806	Województwo Świętokrzyskie	dotacja	159 520,00	84 987,36	28.05.2020
4.	201807	Sandomierz	dotacja	23 000,00	17 000,00	05.06.2020
5.	202051	powiat konecki, starachowicki, skarżyski	dotacja	169 940,00	79 750,00	02.06.2020
6.	202075	Województwo Świętokrzyskie	dotacja	159 520,00	84 987,36	28.05.2020
7.	202553	powiat opatowski	dotacja	200 000,00	200 000,00	17.06.2020
8.	202755	Województwo Świętokrzyskie	dotacja	3 654,00	2 923,20	22.06.2020
9.	202944	Województwo Świętokrzyskie	dotacja	337 600,00	120 000,00	30.06.2020
10.	202950	powiat kielecki	dotacja	27 360,43	18 500,00	30.06.2020
11.	202978	Województwo Świętokrzyskie	dotacja	21 500,00	17 000,00	03.07.2020
12.	202982	Województwo Świętokrzyskie	dotacja	28 300,00	17 500,00	03.07.2020
13.	203129	Województwo Świętokrzyskie	dotacja	50 000,00	50 000,00	06.07.2020
14.	203377	Województwo Świętokrzyskie	dotacja	6 300,00	5 000,00	13.07.2020
15.	203511	Bieliny, Bodzentyn, Górnio, Łagów, Łączna, Masłów, Nowa Słupia, Pawłów, Suchedniów, Waśniów, Zagnańsk.	dotacja	24 000,00	14 000,00	07.08.2020
16.	203534	Smyków	dotacja	10 000,00	5 000,00	28.07.2020
17.	203573	Kielce	dotacja	10 600,00	5 000,00	12.08.2020
18.	203578	Bieliny	dotacja	7 500,00	6 000,00	12.08.2020

		Bejsce, Czarnocin, Kazimierza Wielka, Kije, Łubnice, Nowy Korczyn, Oleśnica, Opatowiec, Pacanów, Pińczów, Połaniec, Raków, Rytwiany, Solec- Zdrój, Staszów, Szydłów, Tuczepy, Wiślica.				
19.	203590		dotacja	3 750,00	3 000,00	05.08.2020
20.	203613	powiat opatowski	dotacja	133 900,00	66 500,00	20.08.2020
21.	203622	Województwo Świętokrzyskie	dotacja	23 493,00	20 892,32	05.08.2020
22.	203636	Chmielnik	dotacja	56 250,00	45 000,00	11.08.2020
23.	203672	Zagnańsk	dotacja	14 884,00	5 953,60	06.08.2020
24.	203840	Województwo Świętokrzyskie	dotacja	37 500,00	10 000,00	11.08.2020
25.	204289	Baćkowice, Bogoria, Dwikozy, Iwaniska, Klimontów, Koprzywnica, Lipnik, Łoniów, Obrazów, Opatów, Osiek, Sadowie, Samborzec, Sandomierz, Zawichost	dotacja	23 750,00	15 000,00	13.08.2020
Razem				1 588 531,43	937 593,84	

* rezygnacja z realizacji umowy

Załącznik nr 6. Wykaz umów pożyczek objętych w roku 2020 decyzjami o częściowym umorzeniu

Lp.	Numer umowy	Dziedzina	Kwota dofinansowania	Kwota umorzenia
1.	12098	ochrona wód	490 000,00	80 850,00
2.	13117	ochrona powietrza	297 025,00	29 702,50
3.	13118	ochrona powietrza	945 365,00	94 536,50
4.	14035	ochrona wód	999 878,28	199 975,66
5.	14239	ochrona powietrza	447 154,92	73 780,56
6.	15105	ochrona wód	1 387 483,17	416 244,95
7.	15130	ochrona powietrza	1 510 500,00	302 100,00
8.	15199	ochrona wód	1 511 700,00	302 340,00
9.	15240	ochrona powietrza	563 350,00	109 853,25
10.	16111	ochrona powietrza	39 900,00	9 975,00
11.	16147	ochrona powietrza	32 300,00	8 042,70
12.	16150	ochrona powietrza	60 135,00	15 033,75
13.	16168	ochrona atmosfery oraz ochrona przed hałasem	24 400,00	6 100,00
14.	16169	ochrona atmosfery oraz ochrona przed hałasem	34 342,50	8 585,63
15.	16275	ochrona atmosfery oraz ochrona przed hałasem	76 789,07	19 120,48
16.	16279	ochrona atmosfery oraz ochrona przed hałasem	40 000,00	10 000,00
17.	16281	ochrona atmosfery oraz ochrona przed hałasem	67 735,00	16 933,75
18.	16293	ochrona atmosfery oraz ochrona przed hałasem	74 575,00	11 186,25
19.	16318	ochrona atmosfery oraz ochrona przed hałasem	87 875,00	21 968,75
20.	16334	ochrona atmosfery oraz ochrona przed hałasem	9 975,00	2 493,75
21.	16359	ochrona atmosfery oraz ochrona przed hałasem	24 035,00	6 008,75
22.	16368	ochrona atmosfery oraz ochrona przed hałasem	21 375,00	5 343,75
23.	16374	ochrona atmosfery oraz ochrona przed hałasem	14 250,00	3 562,50

24.	16378	ochrona atmosfery oraz ochrona przed hałasem	178 000,00	26 700,00
25.	16382	ochrona atmosfery oraz ochrona przed hałasem	32 110,01	8 027,50
26.	16385	ochrona atmosfery oraz ochrona przed hałasem	168 530,00	25 279,50
27.	16395	ochrona atmosfery oraz ochrona przed hałasem	36 100,00	9 025,00
28.	16396	ochrona atmosfery oraz ochrona przed hałasem	8 740,00	2 176,26
29.	16403	ochrona atmosfery oraz ochrona przed hałasem	43 008,12	10 752,03
30.	16406	ochrona atmosfery oraz ochrona przed hałasem	6 327,00	1 581,75
31.	16407	ochrona atmosfery oraz ochrona przed hałasem	59 850,00	14 962,50
32.	16410	ochrona atmosfery oraz ochrona przed hałasem	37 850,00	9 462,50
33.	16412	ochrona atmosfery oraz ochrona przed hałasem	4 750,00	1 187,50
34.	16414	ochrona atmosfery oraz ochrona przed hałasem	44 283,78	11 070,94
35.	16420	ochrona atmosfery oraz ochrona przed hałasem	25 273,70	6 318,42
36.	16421	ochrona atmosfery oraz ochrona przed hałasem	46 550,00	11 637,50
37.	16423	ochrona atmosfery oraz ochrona przed hałasem	117 910,82	29 477,71
38.	16424	ochrona atmosfery oraz ochrona przed hałasem	34 583,74	8 645,94
39.	16428	ochrona atmosfery oraz ochrona przed hałasem	32 719,90	8 179,97
40.	16435	ochrona atmosfery oraz ochrona przed hałasem	11 400,00	2 850,00
41.	16437	ochrona atmosfery oraz ochrona przed hałasem	20 425,00	4 489,41
42.	16443	ochrona i zrównoważone gospodarowanie zasobami wodnymi	13 300,00	1 330,00
43.	16445	ochrona atmosfery oraz ochrona przed hałasem	59 850,00	14 962,50
44.	16451	ochrona atmosfery oraz ochrona przed hałasem	26 980,00	6 637,08
45.	17073	ochrona atmosfery oraz ochrona przed hałasem	7 600,00	1 900,00
46.	17090	ochrona atmosfery oraz ochrona przed hałasem	27 075,00	6 768,75

47.	171017	ochrona i zrównoważone gospodarowanie zasobami wodnymi	94 721,00	18 290,63
48.	17102	ochrona atmosfery oraz ochrona przed hałasem	8 740,00	2 185,00
49.	17103	ochrona atmosfery oraz ochrona przed hałasem	36 300,81	5 445,12
50.	17107	ochrona atmosfery oraz ochrona przed hałasem	22 613,04	5 653,26
51.	17125	ochrona atmosfery oraz ochrona przed hałasem	7 600,00	1 900,00
52.	17132	ochrona atmosfery oraz ochrona przed hałasem	81 453,71	20 363,42
53.	17225	ochrona atmosfery oraz ochrona przed hałasem	16 720,00	4 021,16
54.	17236	ochrona atmosfery oraz ochrona przed hałasem	39 993,48	9 998,37
55.	17289	ochrona i zrównoważone gospodarowanie zasobami wodnymi	569 823,95	113 964,79
56.	17290	ochrona i zrównoważone gospodarowanie zasobami wodnymi	248 730,69	49 746,14
57.	17300	ochrona i zrównoważone gospodarowanie zasobami wodnymi	163 445,85	32 689,17
58.	17368	ochrona atmosfery oraz ochrona przed hałasem	62 134,56	15 533,64
59.	17383	ochrona atmosfery oraz ochrona przed hałasem	31 597,00	7 899,25
60.	17409	ochrona atmosfery oraz ochrona przed hałasem	37 050,00	9 262,50
61.	17411	ochrona atmosfery oraz ochrona przed hałasem	40 850,00	10 212,50
62.	17439	ochrona atmosfery oraz ochrona przed hałasem	9 500,00	2 375,00
63.	17498	ochrona atmosfery oraz ochrona przed hałasem	27 189,00	6 797,25
64.	17500	ochrona atmosfery oraz ochrona przed hałasem	50 350,00	12 587,50
65.	17502	ochrona atmosfery oraz ochrona przed hałasem	21 375,00	5 236,87
66.	17512	ochrona atmosfery oraz ochrona przed hałasem	44 650,00	11 162,50

67.	17514	ochrona atmosfery oraz ochrona przed hałasem	63 840,00	15 960,00
68.	17515	ochrona atmosfery oraz ochrona przed hałasem	19 806,83	4 951,70
69.	17517	ochrona atmosfery oraz ochrona przed hałasem	41 554,90	8 310,98
70.	17518	ochrona atmosfery oraz ochrona przed hałasem	26 600,00	6 650,00
71.	17522	ochrona i zrównoważone gospodarowanie zasobami wodnymi	11 441,25	2 860,31
72.	17530	ochrona atmosfery oraz ochrona przed hałasem	26 600,00	6 650,00
73.	17531	ochrona atmosfery oraz ochrona przed hałasem	21 585,00	5 396,25
74.	17537	ochrona atmosfery oraz ochrona przed hałasem	11 875,00	2 956,87
75.	17547	ochrona atmosfery oraz ochrona przed hałasem	28 500,00	7 125,00
76.	17549	ochrona atmosfery oraz ochrona przed hałasem	34 200,00	8 515,80
77.	17551	ochrona atmosfery oraz ochrona przed hałasem	34 884,00	8 721,00
78.	17575	ochrona atmosfery oraz ochrona przed hałasem	612 162,11	91 824,32
79.	17577	ochrona atmosfery oraz ochrona przed hałasem	133 570,00	20 035,50
80.	17590	ochrona atmosfery oraz ochrona przed hałasem	17 000,00	4 233,00
81.	17597	ochrona atmosfery oraz ochrona przed hałasem	14 250,00	3 562,50
82.	17711	ochrona atmosfery oraz ochrona przed hałasem	197 533,00	29 629,95
83.	17790	ochrona atmosfery oraz ochrona przed hałasem	232 000,00	34 800,00
84.	180272	ochrona atmosfery oraz ochrona przed hałasem	216 600,00	32 490,00
85.	181133	ochrona atmosfery oraz ochrona przed hałasem	280 250,00	42 037,50
86.	181134	ochrona atmosfery oraz ochrona przed hałasem	266 000,00	39 900,00
87.	181135	ochrona atmosfery oraz ochrona przed hałasem	484 500,00	72 675,00
	Razem	ochrona atmosfery oraz ochrona przed hałasem	4 806 696,08	910 455,08
	Razem	ochrona powietrza	3 895 729,92	643 024,26
	Razem	ochrona wód	4 389 061,45	999 410,61

Razem	ochrona i zrównoważone gospodarowanie zasobami wodnymi	1 101 462,74	218 881,04
Razem		14 192 950,19	2 771 770,99

UZASADNIENIE

do uchwały Nr 16/21 Rady Nadzorczej WFOŚiGW w Kielcach z dnia 26 marca 2021 r.

Na podstawie art. 400h ust. 1 pkt 4 ustawy z dnia 27 kwietnia 2001 r. Prawo ochrony środowiska (t.j. Dz. U. z 2020 r. poz. 1219 z późn. zm.) do zadań Rady Nadzorczej należy zatwierdzanie rocznego sprawozdania Zarządu z działalności Wojewódzkiego Funduszu Ochrony Środowiska i Gospodarki Wodnej. Według art. 400h ust. 1 pkt 7 ww. ustawy do dnia 30 kwietnia każdego roku Rada Nadzorcza składa sprawozdanie z działalności Zarządowi Województwa Świętokrzyskiego oraz Ministrowi Klimatu i Środowiska. Na podstawie art. 400h ust. 1a roczne sprawozdanie z działalności Wojewódzkiego Funduszu ogłasza się w wojewódzkim dzienniku urzędowym.