

**Uchwała Nr 4/12**  
**RADY NADZORCZEJ WOJEWÓDZKIEGO FUNDUSZU OCHRONY ŚRODOWISKA**  
**I GOSPODARKI WODNEJ W KIELCACH**  
z dnia 28 lutego 2012 r.

**w sprawie zatwierdzenia rocznego sprawozdania Zarządu z działalności Wojewódzkiego Funduszu  
Ochrony Środowiska i Gospodarki Wodnej w Kielcach w 2011 roku.**

Na podstawie art. 400h ust 1 pkt 4 i 7 ustawy z dnia 27 kwietnia 2001 r. Prawo ochrony środowiska (Dz. U. z 2008 r. Nr 25, poz. 150, Nr 111, poz. 708, Nr 138, poz. 865, Nr 154, poz. 958, Nr 171, poz. 1056, Nr 199, poz. 1227, Nr 223, poz. 1464, Nr 227, poz. 1505, z 2009 r. Nr 19, poz. 100, Nr 20 poz. 106, Nr 79, poz. 666, Nr 130, poz. 1070, Nr 215, poz. 1664, z 2010 r. Nr 21, poz. 104, Nr 28, poz. 145, Nr 40, poz. 227, Nr 76, poz. 489, Nr 119, poz. 804, Nr 152, poz. 1018, Nr 152, poz. 1019, Nr 182, poz. 1228, Nr 229, poz.1498, Nr 249, poz. 1657 oraz z 2011 r. Nr 32, poz. 159, Nr 63, poz. 322, Nr 94, poz. 551; Nr 99, poz. 569, Nr 122, poz. 695, Nr 152, poz. 897, Nr 178, poz. 1060, Nr 224, poz. 1341) – uchwała się, co następuje:

§ 1. 1. Zatwierdza się roczne sprawozdanie z działalności Wojewódzkiego Funduszu Ochrony Środowiska i Gospodarki Wodnej w Kielcach w 2011 roku, stanowiące załącznik do niniejszej uchwały.

2. Składa się roczne sprawozdanie z działalności Wojewódzkiego Funduszu Ochrony Środowiska i Gospodarki Wodnej w Kielcach w 2011 roku Zarządowi Województwa Świętokrzyskiego oraz Ministrowi Środowiska.

§ 2. Wykonanie uchwały powierza się Zarządowi Funduszu.

§ 3. Uchwała wchodzi w życie z dniem podjęcia.

Wiceprzewodniczący Rady  
Nadzorczej

**Sławomir Neugebauer**

Załącznik do uchwały Nr 4/12  
Rady Nadzorczej WFOŚiGW w Kielcach  
z dnia 28 lutego 2012 r.



**SPRAWOZDANIE Z DZIAŁALNOŚCI  
WOJEWÓDZKIEGO FUNDUSZU OCHRONY ŚRODOWISKA  
I GOSPODARKI WODNEJ W KIELCACH  
W 2011 ROKU**



## SPIS TREŚCI

### I DZIAŁALNOŚĆ ORGANÓW STATUTOWYCH

1. Rada Nadzorcza
2. Zarząd

### II GŁÓWNE ZADANIA I KIERUNKI DZIAŁALNOŚCI

### III REALIZACJA ROCZNEGO PLANU FINANSOWEGO

### IV REALIZACJA POMOCY FINANSOWEJ

1. Kryteria i procedury udzielania pomocy
2. Pomoc pożyczkowa i dotacyjna
3. Plan działalności i jego wykonanie
4. Zawarte umowy w podziale na kierunki działania oraz dokonane wypłaty
5. Realizacja pomocy finansowej w poszczególnych dziedzinach
  - 5.1. *Ochrona wód i gospodarka wodna*
  - 5.2. *Ochrona powietrza*
  - 5.3. *Ochrona powierzchni ziemi*
  - 5.4. *Ochrona przyrody i leśnictwo*
  - 5.5. *Edukacja ekologiczna*
  - 5.6. *Przedsięwzięcia międzydziedzinowe i inne*
  - 5.7. *Efekty rzeczowe i ekologiczne udzielonego dofinansowania*
6. Realizacja Programu Operacyjnego Infrastruktura i Środowisko I i II priorytet
  - 6.1. *Konkursy w ramach PO IiŚ*
  - 6.2. *Realizowane umowy w ramach PO IiŚ*
  - 6.3. *Wnioski beneficjenta o płatność w ramach PO IiŚ (dokonane płatności poświadczenia wydatków kwalifikowanych)*
  - 6.4. *Kontrole przeprowadzone przez Fundusz w ramach PO IiŚ*
  - 6.5. *Rejestr korekt i naruszeń*
  - 6.6. *Działania informacyjne i promocyjne POIiŚ*
  - 6.7. *Wnioski o pomoc techniczną*
7. Umorzenia pożyczek
8. Kontrole wykorzystanych środków przeprowadzone przez Fundusz
9. Działalność Wojewódzkiego Funduszu w świetle audytu i kontroli
  - 9.1. *Audyt wewnętrzny*
  - 9.2. *Kontrole Wojewódzkiego Funduszu prowadzone przez jednostki zewnętrzne*

## SPIS ZAŁĄCZNIKÓW

---

## **IDZIAŁALNOŚĆ ORGANÓW STATUTOWYCH**

### **1. Rada Nadzorcza.**

**W styczniu 2011 roku Rada Nadzorcza funkcjonowała w następującym składzie osobowym:**

- 1 ZALEWSKA EWA**  
Przewodnicząca Rady  
(powołana uchwałą Nr XIII/243/08 Sejmiku  
Województwa Świętokrzyskiego z dnia 13 marca 2008 r.)  
- (przedstawiciel Ministra Środowiska),
- 2 LIS JAN**  
Wiceprzewodniczący Rady  
(powołany uchwałą Nr XXXV/418/06 Sejmiku  
Województwa Świętokrzyskiego z dnia 6 lutego 2006 r.)  
- (zastępca dyrektora Departamentu Rozwoju  
Obszarów Wiejskich i Środowiska Urzędu  
Marszałkowskiego w Kielcach),
- 3 PIETRASIK WALDEMAR**  
Sekretarz Rady  
(powołany uchwałą Nr XXIII/403/09 Sejmiku  
Województwa Świętokrzyskiego z dnia 9 lutego 2009 r.)  
(Regionalny Dyrektor Ochrony Środowiska  
w Kielcach),
- 4 KOWALCZYK TADEUSZ**  
Członek Rady  
(powołany uchwałą Nr XXXV/418/06 Sejmiku  
Województwa Świętokrzyskiego z dnia 6 lutego 2006 r.)  
- (przedstawiciel zgłoszony przez organizację  
ekologiczną z terenu województwa  
świętokrzyskiego),
- 5 KWIECIEŃ JÓZEF**  
Członek Rady  
(powołany uchwałą Nr III/61/06 Sejmiku Województwa  
Świętokrzyskiego z dnia 28 grudnia 2006 r.)  
- przewodniczący Komisji Rolnictwa,  
Gospodarki Wodnej i Ochrony Środowiska  
Sejmiku Województwa Świętokrzyskiego),
- 6 NOWAK ANDRZEJ**  
Członek Rady  
(powołany uchwałą Nr XXXV/418/06 Sejmiku  
Województwa Świętokrzyskiego z dnia 6 lutego 2006 r.)  
- (przedstawiciel samorządu gospodarczego),
- 7 OLSZEWSKI JACEK**  
Członek Rady  
(powołany uchwałą Nr XIV/261/08 Sejmiku  
Województwa Świętokrzyskiego z dnia 21 kwietnia  
2008 r.)  
- (zastępca przewodniczącego Wojewódzkiej  
Komisji do spraw ocen oddziaływania na  
środowisko),

Z dniem wejścia w życie uchwały Nr IV/84/11 Sejmiku Województwa Świętokrzyskiego z dnia 27 stycznia 2011 r., tj. **1 lutego 2011 r.**, rozwiązaniu uległa dotychczasowa Rada Nadzorcza i od tego czasu **Rada Nadzorcza funkcjonowała w następującym składzie osobowym:**

---

- 1 ZALEWSKA EWA**  
Przewodnicząca Rady  
(powołana uchwałą Nr IV/84/11 Sejmiku Województwa Świętokrzyskiego z dnia 27 stycznia 2011 r.) - (przedstawiciel Ministra Środowiska),
- 2 GOS MAREK**  
Wiceprzewodniczący Rady  
(powołany uchwałą Nr IV/84/11 Sejmiku Województwa Świętokrzyskiego z dnia 27 stycznia 2011 r.;  
odwołany uchwałą Nr XIV/271/11 Sejmiku Województwa Świętokrzyskiego z dnia 5 grudnia 2011 r.) - (Przewodniczący Komisji Rolnictwa, Gospodarki Wodnej i Ochrony Środowiska Sejmiku Województwa Świętokrzyskiego),
- 3 PIETRASIK WALDEMAR**  
Sekretarz Rady  
(powołany uchwałą Nr IV/84/11 Sejmiku Województwa Świętokrzyskiego z dnia 27 stycznia 2011 r.) (Regionalny Dyrektor Ochrony Środowiska w Kielcach),
- 4 BORZĘCKI WOJCIECH**  
Członek Rady  
(powołany uchwałą Nr XIV/271/11 Sejmiku Województwa Świętokrzyskiego z dnia 5 grudnia 2011 r.) (Przewodniczący Komisji Rolnictwa, Gospodarki Wodnej i Ochrony Środowiska Sejmiku Województwa Świętokrzyskiego),
- 5 IRLA JADWIGA**  
Członek Rady  
(powołana uchwałą Nr IV/84/11 Sejmiku Województwa Świętokrzyskiego z dnia 27 stycznia 2011 r.) - (przedstawiciel samorządu gospodarczego),
- 6 KOWALCZYK TADEUSZ**  
Członek Rady  
(powołany uchwałą Nr IV/84/11 Sejmiku Województwa Świętokrzyskiego z dnia 27 stycznia 2011 r.) - (przedstawiciel zgłoszony przez organizacje ekologiczne z terenu województwa świętokrzyskiego),
- 7 NEUGEBAUER SŁAWOMIR**  
Członek Rady  
(powołany uchwałą Nr IV/84/11 Sejmiku Województwa Świętokrzyskiego z dnia 27 stycznia 2011 r.) - Zastępca Dyrektora Departamentu Rozwoju Obszarów Wiejskich i Środowiska Urzędu Marszałkowskiego Województwa Świętokrzyskiego
- 8 OLSZEWSKI JACEK**  
Członek Rady  
(powołany uchwałą Nr IV/84/11 Sejmiku Województwa Świętokrzyskiego z dnia 27 stycznia 2011 r.) - (Zastępca Przewodniczącego Regionalnej Komisji do spraw Ocen Oddziaływania na Środowisko w Kielcach),

Rada Nadzorcza w 2011 roku odbyła 12 protokołowanych posiedzeń, podejmując 44 uchwały. Uchwały dotyczyły głównie:

- zatwierdzenia rocznego sprawozdania Zarządu z działalności Wojewódzkiego Funduszu Ochrony Środowiska i Gospodarki Wodnej w Kielcach w 2010 r., które następnie zostało przedłożone Zarządowi Województwa Świętokrzyskiego oraz Ministrowi Środowiska,
- zatwierdzenia rocznego sprawozdania finansowego Wojewódzkiego Funduszu Ochrony Środowiska i Gospodarki Wodnej w Kielcach za 2010 r. oraz podziału zysku netto za 2010 r.,
- uchwalenia zmian w planie działalności Wojewódzkiego Funduszu Ochrony Środowiska i Gospodarki Wodnej w Kielcach na 2011 r.,

- uchwalenia zmian w rocznym planie finansowym Wojewódzkiego Funduszu Ochrony Środowiska i Gospodarki Wodnej w Kielcach na 2011 r.,
- zatwierdzenia „Listy przedsięwzięć priorytetowych do dofinansowania przez Wojewódzki Fundusz Ochrony Środowiska i Gospodarki Wodnej w Kielcach w 2012 r.”,
- zatwierdzenia zmiany „Listy przedsięwzięć priorytetowych do dofinansowania przez Wojewódzki Fundusz Ochrony Środowiska i Gospodarki Wodnej w Kielcach w 2011 r.”,
- ustalenia „Zasad udzielania i umarzania pożyczek oraz trybu i zasad udzielania i rozliczania dotacji ze środków Wojewódzkiego Funduszu Ochrony Środowiska i Gospodarki Wodnej w Kielcach”,
- uchwalenia zmiany „Zasad udzielania i umarzania pożyczek oraz trybu i zasad udzielania i rozliczania dotacji ze środków Wojewódzkiego Funduszu Ochrony Środowiska i Gospodarki Wodnej w Kielcach”,
- uchwalenia zmiany regulaminu Rady Nadzorczej Wojewódzkiego Funduszu Ochrony Środowiska i Gospodarki Wodnej w Kielcach,
- uchwalenia planu działalności Wojewódzkiego Funduszu Ochrony Środowiska i Gospodarki Wodnej w Kielcach na 2012 r.,
- uchwalenia rocznego planu finansowego Wojewódzkiego Funduszu Ochrony Środowiska i Gospodarki Wodnej w Kielcach na 2012 r.,
- zatwierdzenia wniosków Zarządu o udzielenie pożyczek na realizację 30 zadań na łączną kwotę 50.523.198,76 zł,
- zatwierdzenia wniosków Zarządu o udzielenie dotacji na realizację 7 zadań, z czego:
  - 2 dofinansowywanych ze środków Wojewódzkiego Funduszu na łączną kwotę 835.640,00 zł,
  - 5 dofinansowywanych ze środków udostępnionych przez Narodowy Fundusz Ochrony Środowiska i Gospodarki Wodnej na realizację programu priorytetowego 9.8 „Przeciwdziałanie zagrożeniom środowiska z likwidacją ich skutków” w ramach umowy Nr 4/2011/WF/US z dnia 30 marca 2011 roku zawartej z NFOŚiGW, na łączną kwotę 4.176.014,02 zł,
- wyboru podmiotu właściwego do badania sprawozdania finansowego WFOŚiGW za 2011 r.,
- zatwierdzenia wniosku Zarządu w sprawie nabycia nieruchomości.

## **2. Zarząd.**

Zarząd funkcjonował w składzie:

### **RYSZARD ŻOŁYNIAK**

(powołany na stanowisko z dniem 14 lipca 2008 r. uchwałą Nr 1016/08 Zarządu Województwa Świętokrzyskiego z dnia 25 czerwca 2008 r.)

– Prezes Zarządu

### **ANDRZEJ ZOCH**

(powołany na stanowisko z dniem 24 września 2007 r. uchwałą Nr 535/07 Zarządu Województwa Świętokrzyskiego z dnia 19 września 2007 r.)

– Z-ca Prezesa Zarządu

Zarząd odbył 45 protokołowanych posiedzeń, na których podjął 78 uchwał oraz wyraził zgodę na 115 aneksów do zawartych umów.

Uchwały dotyczyły głównie:

- złożenia Radzie Nadzorczej sprawozdania Zarządu z działalności Wojewódzkiego Funduszu Ochrony Środowiska i Gospodarki Wodnej w Kielcach w 2010 r.,
- zawarcia umowy udostępnienia środków finansowych z Narodowym Funduszem Ochrony Środowiska i Gospodarki Wodnej), z przeznaczeniem na udzielanie dotacji na realizację programu priorytetowego 9.8 „Przeciwdziałanie zagrożeniom środowiska z likwidacją ich skutków”,
- określenia warunków dofinansowania i rozliczania zadań realizowanych przez państwowe jednostki budżetowe w ramach środków przekazywanych za pośrednictwem rezerwy celowej budżetu państwa,

- przyjęcia „Instrukcji Wykonawczej Instytucji Wdrażającej Program Operacyjny Infrastruktura i Środowisko Wojewódzki Fundusz Ochrony Środowiska i Gospodarki Wodnej”,
  - przyjęcia „Instrukcji Szczegółowej Wojewódzkiego Funduszu Ochrony Środowiska i Gospodarki Wodnej w Kielcach”,
  - zmiany „Zasad polityki rachunkowości Wojewódzkiego Funduszu Ochrony Środowiska i Gospodarki Wodnej w Kielcach”,
  - udzielenia pożyczek na realizację 7 zadań na łączną kwotę 665.722,31 zł,
  - udzielenia dotacji na realizację 82 zadań,  
z czego na realizację:
    - 45 zadań dofinansowywanych tylko ze środków Wojewódzkiego Funduszu na łączną kwotę 480.921,43 zł,
    - 36 zadań na realizację programu priorytetowego 3.3. „Gospodarowanie odpadami innymi niż komunalne” część III: „Usuwanie wyrobów zawierających azbest” w ramach umowy udostępnienia środków 5/201/WF/US z dnia 26 listopada 2010 r. zawartej z NFOŚiGW, dofinansowywanych:
      - ze środków Wojewódzkiego Funduszu w łącznej wysokości 526.002,65 zł,
      - ze środków udostępnionych przez NFOŚiGW w łącznej wysokości 735.585,59 zł,
    - 1 zadania dofinansowywanego ze środków udostępnionych przez Narodowy Fundusz Ochrony Środowiska i Gospodarki Wodnej na realizację programu priorytetowego 9.8 „Przeciwdziałanie zagrożeniom środowiska z likwidacją ich skutków” w ramach umowy Nr 4/2011/WF/US z dnia 30 marca 2011 roku zawartej z NFOŚiGW, na kwotę 115.420,31 zł,
  - przekazania środków finansowych za pośrednictwem rezerwy celowej budżetu państwa na łączną kwotę 716.115,20 zł (7 zadań),
  - częściowego umorzenia pożyczek na ogólną kwotę 5.983.798,14 zł (34 zadania).
-

## II GŁÓWNE ZADANIA I KIERUNKI DZIAŁALNOŚCI

Wojewódzki Fundusz Ochrony Środowiska i Gospodarki Wodnej w Kielcach działa na podstawie ustawy z dnia 27 kwietnia 2001 r. Prawo ochrony środowiska (Dz. U. z 2008 r. Nr 25, poz. 150 ze zm.) i jest samorządową osobą prawną. Zgodnie z ustawowo określonymi kierunkami przeznacza środki na dofinansowanie ochrony środowiska i gospodarki wodnej w celu realizacji zasady zrównoważonego rozwoju i polityki ekologicznej państwa.

Jako jednostce predystynowanej do wdrażania Programu Operacyjnego Infrastruktura i Środowisko, Funduszowi na mocy porozumienia z dnia 25 czerwca 2007 r. w sprawie realizacji Programu Operacyjnego „Infrastruktura i Środowisko” dla priorytetów: I – Gospodarka wodno-ściekowa i II – Gospodarka odpadami i ochrona powierzchni ziemi (projekty o wartości do 25 mln euro) powierzono pełnienie funkcji Instytucji Wdrażającej, przekazując jej szereg zadań przy wdrażaniu tych dwóch priorytetów. W ramach realizacji ww. porozumienia w dniu 14 listopada 2007 r. zostało zawarte również porozumienie pomiędzy Narodowym Funduszem Ochrony Środowiska i Gospodarki Wodnej a Wojewódzkim Funduszem Ochrony Środowiska i Gospodarki Wodnej w Kielcach w sprawie przekazania i przyjęcia do realizacji zadań w ramach ww. dwóch priorytetów PO IiŚ.

Na szczeblu wojewódzkim problemy do rozwiązania zostały w tym zakresie zdefiniowane w uchwalonej przez Sejmik Województwa „Strategii Rozwoju Województwa Świętokrzyskiego” i „Programie ochrony środowiska dla województwa świętokrzyskiego”, którego integralną częścią jest „Plan gospodarki odpadami dla województwa świętokrzyskiego”. Udział Wojewódzkiego Funduszu został również założony przy dofinansowywaniu projektów środowiskowych wspieranych w ramach Regionalnego Programu Operacyjnego Województwa Świętokrzyskiego i Programu Rozwoju Obszarów Wiejskich na lata 2007-2013.

Najważniejsze cele i zadania stojące przed Funduszem definiuje „Strategia działania Wojewódzkiego Funduszu Ochrony Środowiska i Gospodarki Wodnej w Kielcach na lata 2009-2012”. Zgodnie ze „Strategią...” najważniejszym zadaniem Wojewódzkiego Funduszu jest współfinansowanie projektów inwestycyjnych realizowanych w poszczególnych dziedzinach przy udziale środków pochodzących z Unii Europejskiej niepodlegających zwrotowi. Dlatego też w zatwierdzonej przez Radę Nadzorczą „Liście przedsięwzięć priorytetowych do dofinansowania przez Wojewódzki Fundusz Ochrony Środowiska i Gospodarki Wodnej w Kielcach w 2011 r.”, podobnie jak w roku ubiegłym, ustalono priorytet główny, podkreślający najważniejsze zadanie Funduszu: „Wspieranie przedsięwzięć zawartych w priorytetach dziedzinowych, które objęte zostały dofinansowaniem ze środków unijnych”.

\* \* \*

Wybór przedsięwzięć do dofinansowania, dokonywany był na podstawie następujących dokumentów:

- Listy przedsięwzięć priorytetowych do dofinansowania przez Wojewódzki Fundusz Ochrony Środowiska i Gospodarki Wodnej w Kielcach w 2011 roku,
- Kryteriów wyboru przedsięwzięć finansowanych ze środków Wojewódzkiego Funduszu Ochrony Środowiska i Gospodarki Wodnej w Kielcach,
- Zasad udzielania i umarzania pożyczek oraz trybu i zasad udzielania i rozliczania dotacji ze środków Wojewódzkiego Funduszu Ochrony Środowiska i Gospodarki Wodnej w Kielcach obowiązujących w 2011 roku,
- Planu działalności Wojewódzkiego Funduszu Ochrony Środowiska i Gospodarki Wodnej w Kielcach na 2011 r.,
- Roczne planu finansowego Wojewódzkiego Funduszu Ochrony Środowiska i Gospodarki Wodnej w Kielcach na 2011 r.,
- Procedury dofinansowania zadania.

Wśród innych celów i kierunków działalności Funduszu należy wskazać:

1. Współpracę z Narodowym Funduszem Ochrony Środowiska i Gospodarki Wodnej w Warszawie w ramach:
  - podpisanej 14 kwietnia 2010 r. Karty Zasad Współpracy Narodowego i Wojewódzkich Funduszy Ochrony Środowiska i Gospodarki Wodnej, określającej wspólne cele do osiągnięcia,
  - podpisanej 26 listopada 2010 r. umowy Nr 5/2010/WF/US dotyczącej udostępnienia środków w celu udzielania beneficjentom dotacji na przedsięwzięcia zgodne z gminnymi programami usuwania azbestu

i wyrobów zawierających azbest w zakresie demontażu, zbierania, transportu oraz unieszkodliwiania lub zabezpieczenia odpadów zawierających azbest,

- podpisanej 20 stycznia 2011 r. umowy Nr 1/2011/WF/US dotyczącej udostępnienia środków w celu udzielania beneficjentom oprocentowanych pożyczek na przedsięwzięcia inwestycyjne, które uzyskały wsparcie ze środków Unii Europejskiej, realizowane w ramach programów z zakresu gospodarki odpadami komunalnymi lub gospodarki wodno-ściekowej, w szczególności Programu Operacyjnego Infrastruktura i Środowisko, Regionalnych Programów Operacyjnych oraz Programu Rozwoju Obszarów Wiejskich,
  - podpisanej 30 marca 2011 r. umowy nr 4/2011/WF/US dotyczącej udostępnienia środków na realizację programu priorytetowego „Przeciwdziałanie zagrożeniom środowiska z likwidacją ich skutków”.
2. Współpracę z Narodowym Funduszem Ochrony Środowiska i Gospodarki Wodnej w Warszawie i innymi wojewódzkimi funduszami w zakresie wymiany doświadczeń.
  3. Współpracę z Zarządem Województwa Świętokrzyskiego przy rozwiązywaniu bieżących problemów z zakresu ochrony środowiska i gospodarki wodnej.
  4. Współpracę z Bankiem Ochrony Środowiska S.A. w zakresie obsługi linii kredytowych, w ramach umowy podpisanej w dniu 10 grudnia 2010 r.
-

### III REALIZACJA ROCZNEGO PLANU FINANSOWEGO

Wojewódzki Fundusz Ochrony Środowiska i Gospodarki Wodnej w Kielcach w 2011 roku prowadził gospodarkę finansową na podstawie rocznego planu finansowego, który został opracowany na 2011 rok zgodnie z rozporządzeniem Rady Ministrów z dnia 16 listopada 2010 r. w sprawie zasad gospodarki finansowej Narodowego Funduszu Ochrony Środowiska i Gospodarki Wodnej i wojewódzkich funduszy ochrony środowiska i gospodarki wodnej. Wojewódzki Fundusz prowadzi samodzielną gospodarkę finansową, pokrywając z posiadanych środków i uzyskiwanych wpływów wydatki na finansowanie zadań określonych w ustawie Prawo ochrony środowiska oraz kosztów działalności. Wielkości przyjęte w rocznym planie finansowym oraz planie działalności pozwalają na prowadzenie gospodarki finansowej w sposób zapewniający pełne wykorzystanie środków pochodzących z Unii Europejskiej niepodlegających zwrotowi, a przeznaczonych na ochronę środowiska i gospodarkę wodną.

Roczny plan finansowy Wojewódzkiego Funduszu na rok 2011 został uchwalony przez Radę Nadzorczą na posiedzeniu w dniu 5 listopada 2010 r. a następnie dostosowany do wymogów wynikających z ww. rozporządzenia w dniu 13 grudnia 2010 r. W 2011 roku dokonano jednej korekty planu finansowego, która była podyktowana urealnieniem stanu funduszu własnego na początek roku, wraz z wielkością środków pieniężnych. Ponadto urealniono, będące skutkiem zmiany planu działalności, wielkości pozycji przychodów, jak również niektóre pozycje wydatków.

Zmiany planu finansowego dokonane zostały zgodnie z wymogami ustawy o finansach publicznych.

Analizując wykonanie rocznego planu finansowego należy podkreślić fakt, że zostały w pełni zrealizowane wielkości planistyczne na 2011 rok, tak po stronie przychodów jak i wydatków. Wpłynęło to na zwiększenie o 12,3 % stanu finansowego funduszu własnego na koniec 2011 r. w odniesieniu do roku 2010.

Stan środków pieniężnych na koniec 2011 roku wynosi 45.620 tys. zł i stanowi zabezpieczenie wypłat zobowiązań wynikających z już zawartych umów pożyczek i dotacji. Środki te zostaną również przeznaczone na – wynikające z priorytetu głównego Funduszu – dofinansowanie zadań z udziałem środków europejskich. Ogólna kwota zobowiązań warunkowych wynikająca z podpisanych umów na koniec 2011 roku przewidzianych do wypłat w latach 2012-2014 wynosi 86.542.455 zł i dotyczy w głównej mierze przedsięwzięć współfinansowanych przy udziale następujących źródeł:

- 1) pożyczek z udziałem środków zagranicznych, w tym:
  - Programu Operacyjnego Infrastruktura i Środowisko – w kwocie ogółem 68.187.242 zł, z tego na 2012 rok w wysokości 41.701.408 zł,
  - Regionalnego Programu Operacyjnego Województwa Świętokrzyskiego w kwocie ogółem 3.027.247 zł – w całości na 2012 rok,
  - Programu Rozwoju Obszarów Wiejskich w kwocie ogółem 8.487.806 zł, z tego na 2012 rok w wysokości 8.181.539 zł,
- 2) pożyczek z udziałem środków krajowych w kwocie 4.106.692 zł – w całości na 2012 rok,
- 3) dotacji z udziałem środków krajowych w kwocie 294.140 zł,
- 4) wypłat w ramach rezerwy celowej budżetu państwa w kwocie 39.648 zł.

Zobowiązania z zawartych umów na dopłaty do oprocentowania kredytów bankowych, udzielonych dla samorządów terytorialnych na realizację inwestycji w zakresie ochrony środowiska, szacowane są na 2012 rok w wysokości 192.731 zł.

Faktyczny stan zobowiązań finansowych nie wpłynie negatywnie na płynność finansową Funduszu, gdyż wysokość środków pieniężnych na koniec roku, planowane wpływy z tytułu opłat i kar oraz spłaty rat wypłaconych pożyczek zabezpieczają w pełni ich realizację.

Realizację zadań wynikających z ustawy tworzącej Fundusz szczegółowo opisano w dziale IV sprawozdania „REALIZACJA POMOCY FINANSOWEJ”.



Roczny plan finansowy i jego wykonanie przedstawia tabela 1.

**Tabela 1. Plan finansowy w 2011 r.**

Lp.	Treść	Wykonanie 2010 r. [tys. zł]	Plan na 2011 r. [tys. zł]	Wykonanie 2011 r. [tys. zł]	% [5/4]	% [5/3]
1	2	3	4	5	6	7
<b>I</b>	<b>Stan funduszu na początek roku</b>	<b>169 925</b>	<b>187 450</b>	<b>187 450</b>	<b>100</b>	<b>110</b>
	z tego:					
1	Rzeczowy majątek trwały oraz wartości niematerialne i prawne	138	129	129	100	93
2	Udziały i akcje	0	0	0		
3	Środki pieniężne	53 981	46 076	46 076	100	85
4	Papiery wartościowe w tym:	0	0	0		
4.1	Papiery wartościowe Skarbu Państwa	0	0	0		
4.2	Papiery wartościowe jednostek samorządu terytorialnego	0	0	0		
5	Należności	115 073	140 460	140 460	100	122
5.1	w tym: z tytułu udzielonych pożyczek	115 073	140 460	140 460	100	122
5.1.1	w tym jednostkom sektora finansów publicznych	92 256	109 851	109 851	100	119
6	Pozostałe aktywa	737	849	849	100	115
7	Zobowiązania (minus)	-4	-64	-64	100	1 600
7.1	w tym z tytułu pożyczek	0	0	0		
7.1.1	w tym od jednostek sektora finansów publicznych	0	0	0		
<b>II</b>	<b>Przychody</b>	<b>32 884</b>	<b>35 468</b>	<b>35 812</b>	<b>101</b>	<b>109</b>
1	Wpływy z tytułu opłat za korzystanie ze środowiska i administracyjnych kar pieniężnych	23 834	24 000	23 973	100	101
1.1	Wpływy z tytułu opłat za korzystanie ze środowiska	23 747	23 982	23 954	100	101
1.2	Wpływy z tytułu administracyjnych kar pieniężnych	87	18	19	106	22
2	Nadwyżka dochodów gmin i powiatów z tytułu opłat za korzystanie ze środowiska i administracyjnych kar pieniężnych	1 541	2 032	2 032	100	132
3	Przychody z tytułu dotacji z budżetu państwa i budżetów jednostek samorządu terytorialnego	710	1 533	1 742	114	245
3.1	Przychody z tytułu dotacji z budżetu państwa w tym:	710	1 533	1 742	114	245
3.1.1	dotacje otrzymane na cele bieżące	692	1 517	1 726	114	249
3.1.2	dotacje otrzymane na cele inwestycyjne	18	16	16	100	89
3.2	Przychody z tytułu dotacji z budżetów jednostek samorządu terytorialnego w tym:	0	0	0		
3.2.1	dotacje otrzymane na cele bieżące	0	0	0		

3.2.2	dotacje otrzymane na cele inwestycyjne	0	0	0		
4	Środki otrzymane z Unii Europejskiej*	0	0	0		
5	Przychody finansowe	6 790	7 900	8 062	102	119
5.1	w tym odsetki z tytułu oprocentowania udzielonych pożyczek	4 096	5 300	5 248	99	128
5.1.1	w tym od jednostek sektora finansów publicznych	3 414	4 143	4 128	100	121
6	Pozostałe przychody	9	3	3	100	33
<b>III</b>	<b>Koszty</b>	<b>15 359</b>	<b>13 491</b>	<b>12 646</b>	<b>94</b>	<b>82</b>
1	Dotacje w tym:	2 735	1 948	1 695	87	62
1.1	dotacje na cele bieżące	952	1 044	935	90	98
1.1.1	w tym przekazywane jednostkom sektora finansów publicznych	839	781	790	101	94
1.2	dotacje na cele inwestycyjne	1 763	664	583	88	33
1.2.1	w tym przekazywane jednostkom sektora finansów publicznych	1 524	380	300	79	20
1.3	dopłaty do oprocentowania kredytów bankowych	20	240	177	74	885
1.3.1	w tym przekazywane jednostkom sektora finansów publicznych	20	240	177	74	885
1.4.	spląty kapitału kredytów bankowych	0	0	0		
1.4.1.	w tym przekazywane jednostkom sektora finansów publicznych	0	0	0		
1.5.	dopłaty do oprocentowania lub ceny wykupu obligacji	0	0	0		
1.5.1.	w tym przekazywane jednostkom sektora finansów publicznych	0	0	0		
2	Środki przekazywane państwowym jednostkom budżetowym za pośrednictwem rezerwy celowej budżetu państwa	0	676	662	98	
3.	Umorzenia pożyczek	8 646	6 324	5 984	95	69
3.1.	w tym jednostkom sektora finansów publicznych	5 732	4 000	3 660	92	64
4.	Nagrody za działalność na rzecz ochrony środowiska i gospodarki wodnej niezwiązaną z wykonywaniem obowiązków pracowników administracji rządowej i samorządowej	0	0	0		
5.	Inne wydatki na ochronę środowiska	38	41	41	100	108
6.	Koszty działalności organów i biura w tym:	3 939	4 500	4 263	95	108
6.1.	wynagrodzenia i składki od nich naliczane w tym:	3 180	3 480	3 461	99	109
6.1.1.	wynagrodzenia	2 796	3 060	3 052	100	109
6.1.2.	składki na Fundusz Ubezpieczeń Społecznych	341	365	355	97	104
6.1.3.	składki na Fundusz Pracy	43	55	54	98	126
6.2.	zakup towarów i usług	349	400	367	92	105
7.	Koszty finansowe	0	0	0		
7.1.	w tym płatności odsetkowe wynikające z zaciągniętych zobowiązań	0	0	0		

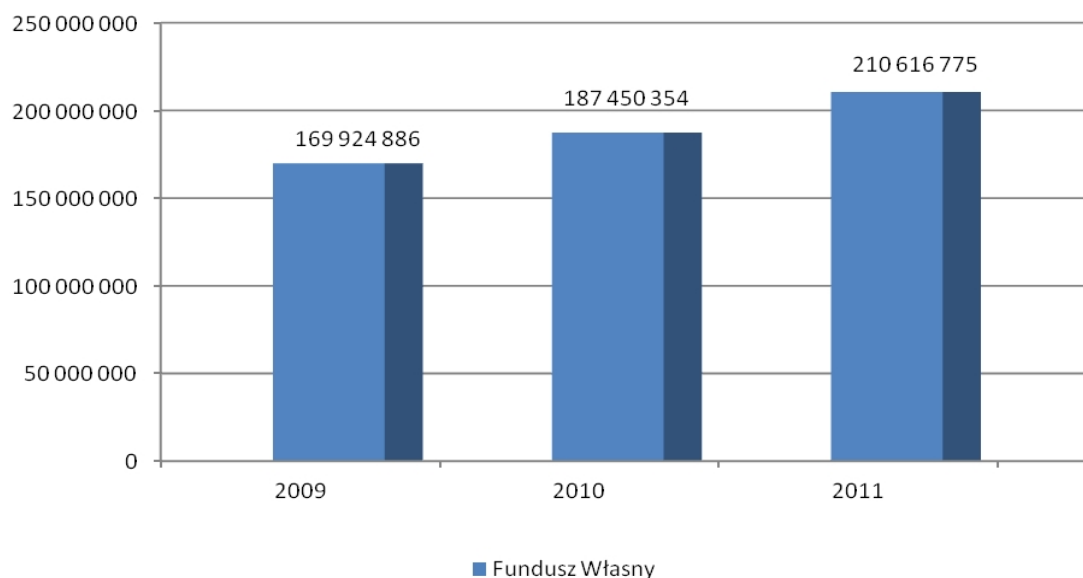
7.1.1.	w tym od jednostek sektora finansów publicznych	0	0	0		
8.	Pozostałe koszty operacyjne	1	2	1	50	100
<b>IV</b>	<b>Stan funduszu na koniec roku w tym:</b>	<b>187 450</b>	<b>209 427</b>	<b>210 616</b>	<b>101</b>	<b>112</b>
1.	rzeczowy majątek trwały oraz wartości niematerialne i prawne	129	1 124	1 185	105	919
2.	udziały i akcje	0	0	0		
3.	środki pieniężne	46 076	47 820	45 620	95	99
4.	papiery wartościowe w tym:	0	0	0		
4.1.	papiery wartościowe Skarbu Państwa	0	0	0		
4.2.	papiery wartościowe jednostek samorządu terytorialnego	0	0	0		
5.	Należności	140 460	159 762	162 943	102	116
5.1.	w tym z tytułu udzielonych pożyczek	140 460	159 762	162 943	102	116
5.1.1.	w tym jednostkom sektora finansów publicznych	109 851	115 987	126 863	109	115
6.	Pozostałe aktywa w tym:	849	771	918	119	108
6.1.	pozostałe należności	0	771	735	95	
7.	Zobowiązania (minus)	-64	-50	-50	100	78
7.1.	w tym z tytułu pożyczek	0	0	0		
7.1.1.	w tym od jednostek sektora finansów publicznych	0	0	0		
<b>V.</b>	<b>Środki na wydatki majątkowe własne **</b>	<b>66</b>	<b>1 200</b>	<b>1 111</b>	<b>93</b>	<b>1 683</b>

\* nie dotyczy Wojewódzkiego Funduszu

\*\* Środki na wydatki majątkowe nie zmniejszają stanu funduszu na koniec roku.

Zmianę wielkości kapitału własnego w latach 2009-2011 obrazuje poniższy wykres 1.

**Wykres 1. Wielkość kapitału (funduszu) własnego**

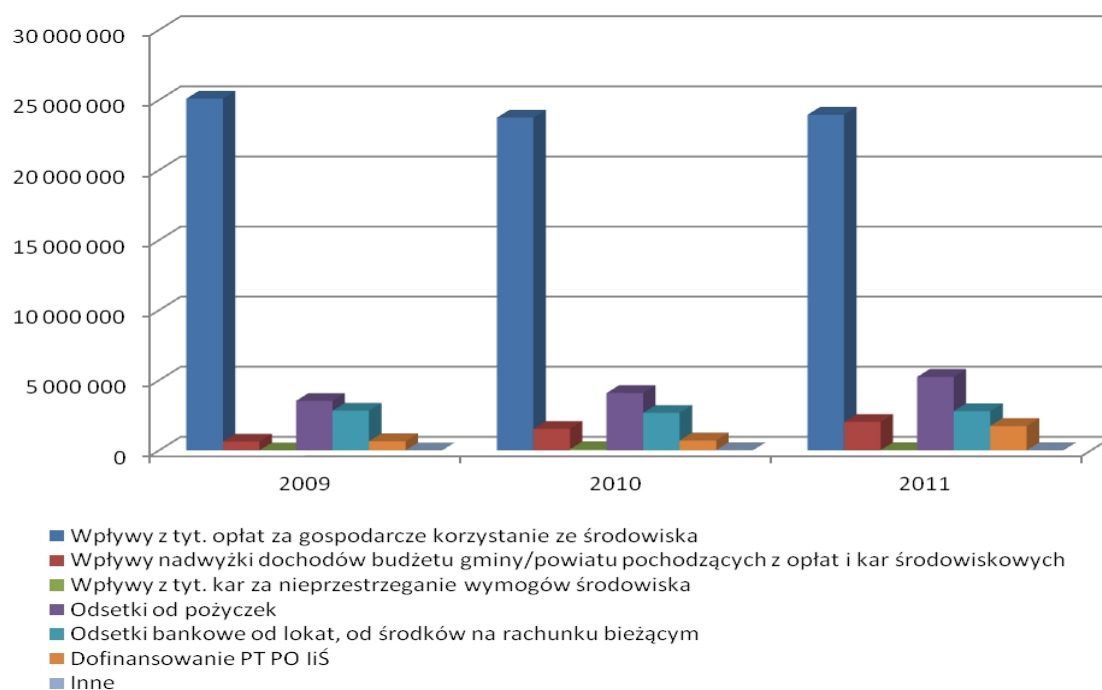


Wielkość przychodów na przestrzeni ostatnich trzech lat (2009-2011) przedstawia tabela 2 i wykres 2.

**Tabela 2. Wielkość przychodów w latach 2009-2011**

Lp.	Wyszczególnienie	Wykonanie				
		[zł]			[%]	
		2009 r.	2010 r.	2011 r.	5/3	5/4
1	2	3	4	5	6	7
1	Wpływy z tyt. opłat za gospodarcze korzystanie ze środowiska	25 101 013	23 747 007	23 953 874	95,4	100,9
2	<b>Wpływy nadwyżki dochodów gmin z tyt. opłat za korzystanie ze środowiska i administracyjnych kar pieniężnych</b>	<b>631 862</b>	<b>1 540 927</b>	<b>2 032 297</b>	<b>321,6</b>	<b>131,9</b>
3	Wpływy z tytułu administracyjnych kar pieniężnych	2 956	87 277	18 688	632,2	21,4
4	Odsetki od pożyczek	3 533 268	4 095 547	5 248 020	148,5	128,1
5	Odsetki bankowe od lokat, papierów wartościowych i od środków na rachunku bieżącym	2 833 546	2 678 127	2 802 204	98,9	104,6
6	Dofinansowanie PT PO IiŚ	653 658	710 261	1 742 376	266,6	245,3
7	Inne	2 215	24 889	14 432	651,6	58,0
<b>Ogółem</b>		<b>32 758 518</b>	<b>32 884 035</b>	<b>35 811 891</b>	<b>109,3</b>	<b>108,9</b>

**Wykres 2. Wielkość przychodów w latach 2009-2011**

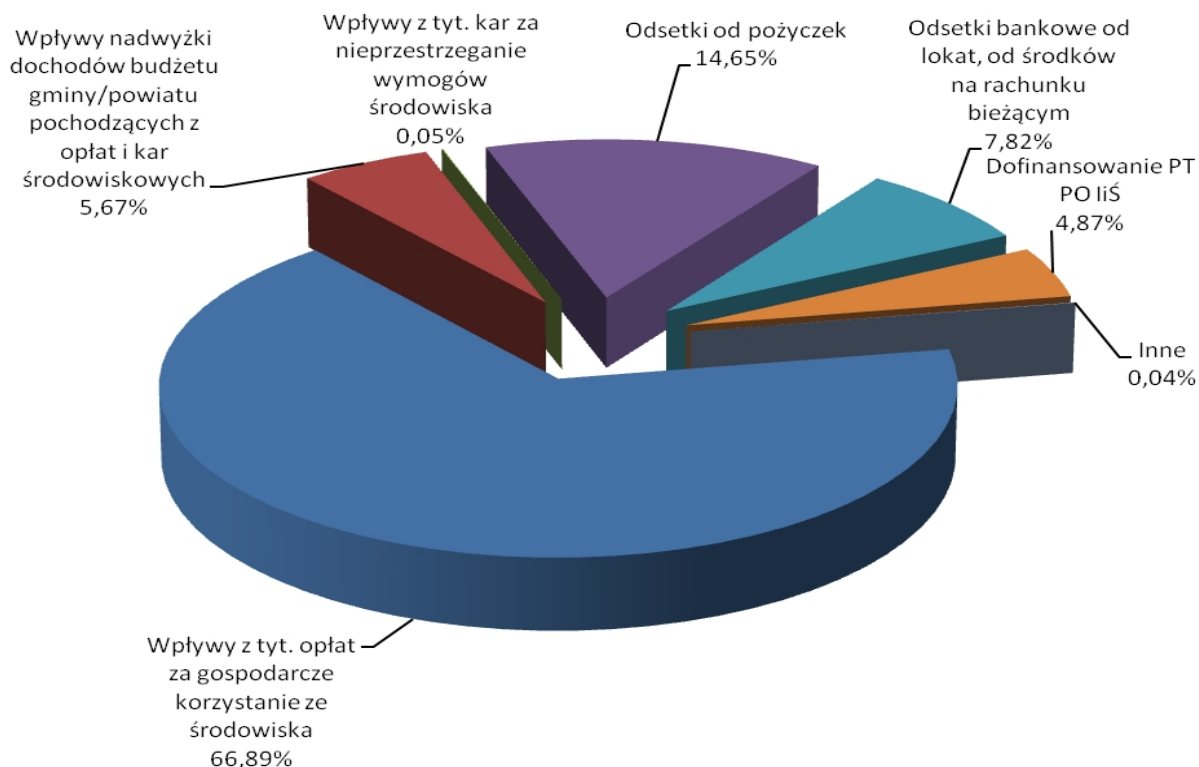


Analiza danych zawartych w tabeli przychodów wykazuje, iż:

1. Głównym źródłem przychodów Funduszu są opłaty za gospodarcze korzystanie ze środowiska w 2011 r. stanowiły one 66,9 % ogółu przychodów.
2. Wpływy z tytułu kar za nieprzestrzeganie wymogów środowiska od kilku lat kształtują się na niskim poziomie i stanowią znikomy udział w przychodach ogółem. Ich wielkość w 2011 r. była o 78,6 % niższa niż w roku 2010.
3. Na przestrzeni trzech ostatnich lat wzrasta wielkość wpływów z tytułu nadwyżek gminnych funduszy ochrony środowiska i gospodarki wodnej, która w 2011 r. stanowiła 5,6 % ogółu przychodów.
4. Znaczącą wielkością przychodów finansowych, stanowiącą 14,6 % ogółu przychodów, są wpływy z tytułu odsetek od pożyczek. Na przestrzeni trzech ostatnich lat ich wielkość sukcesywnie wzrasta, co jest wynikiem wzrostu puli środków przeznaczonych na dofinansowanie zdań z udziałem środków europejskich w formie pożyczek całkowicie zwrotnych.
5. Kolejną generowaną w wyniku działalności Funduszu formą przychodów finansowych są odsetki od lokat. Ich wysokość w roku 2011 stanowiła 7,8 % ogółu i w stosunku do dwóch ostatnich lat utrzymuje się na zbliżonym poziomie. Wielkość ta jest uzależniona od puli okresowo wolnych środków pieniężnych oraz stóp procentowych oferowanych przez banki.  
Zaznaczyć należy przy tym, że lokaty terminowe dotyczą środków Funduszu okresowo wolnych, gdyż zobowiązania wynikające z umów pożyczek i dotacji dotyczą płatności w okresach rozłożonych w czasie. Nie narusza to interesu beneficjentów, a przyczynia się do zwiększenia środków finansowych Funduszu.
6. W 2011 roku Fundusz uzyskał również kwotę w wysokości 1.742.376 zł z tytułu otrzymanego dofinansowania ze środków Programu Operacyjnego Infrastruktura i Środowisko w ramach pomocy technicznej jako refundację poniesionych kosztów bieżącej działalności.

Wielkość przychodów roku 2011 w strukturze zaprezentowanej w tabeli 2, przedstawia wykres 3.

**Wykres 3. Udział procentowy poszczególnych rodzajów przychodów w przychodach ogółem w 2011 r.**

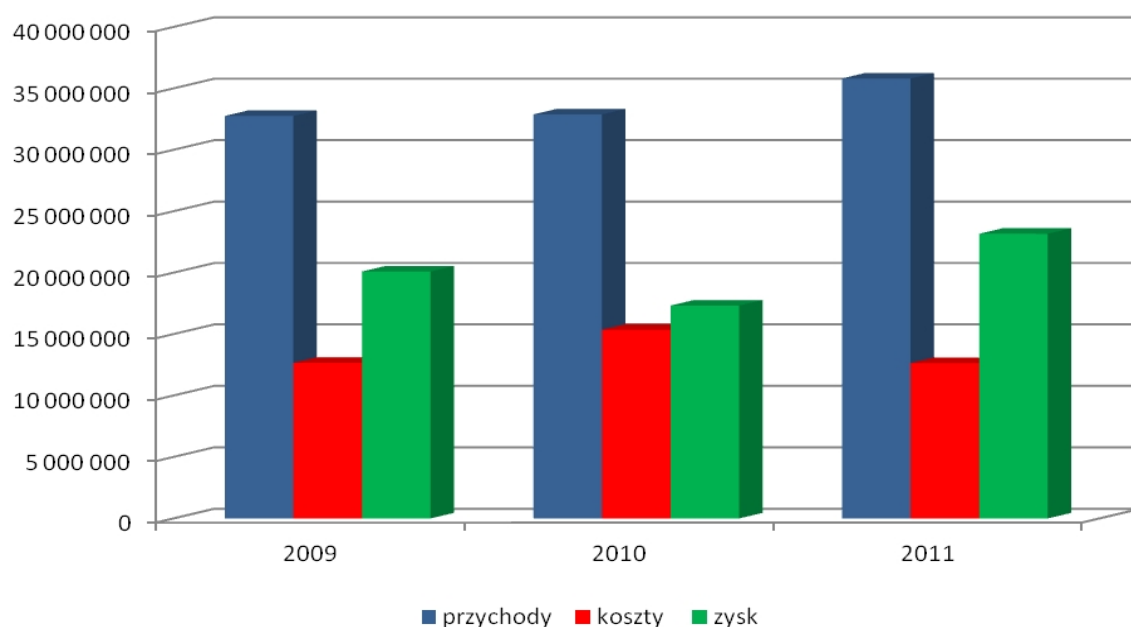


Zgodnie z rozporządzeniem Rady Ministrów z dnia 16 listopada 2010 r. w sprawie gospodarki finansowej Narodowego Funduszu Ochrony Środowiska i Gospodarki Wodnej i wojewódzkich funduszy ochrony środowiska i gospodarki wodnej, określającym zasady ustalania wyniku finansowego, **przychodami** funduszy są wpływy z opłat i kar za korzystanie ze środowiska, dotacje z budżetu państwa oraz przychody finansowe, natomiast **kosztami działalności** – udzielone dotacje, przekazanie środków za pośrednictwem rezerwy celowej budżetu państwa, umorzenia pożyczek, a także koszty związane z utrzymaniem Rady Nadzorczej, Zarządu i biura Funduszu oraz koszty finansowe.

Osiągnięty na poziomie 23.166.421,18 zł zysk za 2011 rok jest o 33,7 % wyższy od zysku roku ubiegłego.

Porównanie wielkości uzyskanych przychodów, osiągniętego zysku oraz wysokości kosztów działalności Funduszu, obrazuje wykres 4 i tabela 5.

**Wykres 4. Przychody, koszty i zysk w latach 2009-2011**



**Tabela 5. Wartość przychodów, kosztów i zysku w latach 2009-2011**

Rok	Wyszczególnienie	Wartość [zł]
1	2	3
2009 r.	przychody	32 758 518
	koszty	12 664 191
	<b>zysk</b>	<b>20 094 327</b>
2010 r.	przychody	32 884 035
	koszty	15 358 567
	<b>zysk</b>	<b>17 325 468</b>
2011 r.	przychody	35 811 891
	koszty	12 645 470
	<b>zysk</b>	<b>23 166 421</b>

Na mocy art. 6 ust. 1 pkt 4b ustawy z dnia 15 lutego 1992 r. o podatku dochodowym od osób prawnych

Wojewódzki Fundusz korzysta ze zwolnienia podmiotowego, w związku z czym zysk Wojewódzkiego Funduszu jest zyskiem netto.

**Zysk bilansowy w całości przeznaczony jest na zwiększenie funduszu statutowego, z którego udzielana będzie pomoc finansowa w postaci oprocentowanych w pełni zwrotnych lub częściowo umarzalnych pożyczek, dotacji oraz przekazania środków dla państwowych jednostek budżetowych, służących dofinansowaniu realizacji przedsięwzięć proekologicznych z udziałem środków krajowych i zagranicznych.**

Sprawozdanie finansowe Funduszu za rok 2011 zostało zbadane przez biegłego rewidenta. Z opinii biegłego wynika, że sprawozdanie to zgodne jest co do formy i treści z obowiązującymi przepisami prawa i statutem Funduszu. Przedstawia ono rzetelnie i jasno wszystkie informacje istotne dla oceny majątkowej i finansowej oraz sporządzone zostało zgodnie z określonymi w ustawie o rachunkowości zasadami (polityką) rachunkowości, na podstawie prawidłowo prowadzonych ksiąg rachunkowych.

Opinia biegłego rewidenta stanowi *załącznik nr 32*.

---

## **IV REALIZACJA POMOCY FINANSOWEJ**

### **1. Kryteria i procedury udzielania pomocy.**

W 2011 roku, podobnie jak w latach poprzednich, stosowana była Karta informacyjna zadania, stanowiąca wstępną informację o dofinansowanie przedsięwzięcia proekologicznego ze środków Funduszu. Na jej podstawie dokonywana była wstępna kwalifikacja zadania do dofinansowania.

We wszystkich dziedzinach, dla wszystkich zakwalifikowanych zadań, wszczęcie procedury dofinansowania następowało po przyjęciu Wniosku, tj. wypełnionego druku wniosku wraz z kompletem dokumentów spełniających wymogi formalno-prawne określone w wymienionych wyżej dokumentach. Dofinansowanie zadań zgłoszonych przez inwestorów rozpatrywane było z uwzględnieniem przepisów o pomocy publicznej.

W przypadku każdego zadania, forma pomocy finansowej i jej kwota była zatwierdzana przez organa Funduszu: Zarząd lub Radę Nadzorczą, zgodnie z ustawowymi kompetencjami. W 2011 roku pożyczki i dotacje przekraczające kwotę 164.420,16 zł wymagały zatwierdzenia przez Radę Nadzorczą Funduszu. Poniżej tej kwoty - decyzje podejmował Zarząd.

### **2. Pomoc pożyczkowa i dotacyjna.**

W 2011 r. oferta pomocy finansowej na wspieranie realizacji priorytetowych przedsięwzięć proekologicznych skierowana przez Fundusz do potencjalnych beneficjentów obejmowała:

- nisko oprocentowane (z zastosowaniem w przypadku gmin preferencyjnego oprocentowania będącego funkcją dochodów na jednego mieszkańca) częściowo umarzalne pożyczki,
- nie podlegające umorzeniu pożyczki w ramach współfinansowania przedsięwzięć realizowanych przy udziale środków zagranicznych niepodlegających zwrotowi,
- dopłaty do oprocentowania kredytów bankowych udzielonych przez banki jednostkom samorządu terytorialnego oraz komunalnym spółkom handlowym,
- pomoc bezzwrotną udzielaną w formie dotacji oraz w formie przekazania środków finansowych za pośrednictwem rezerwy celowej budżetu państwa.

Jak corocznie wartość oczekiwanej pomocy ze środków Funduszu była wyższa niż zaplanowane środki dyspozycyjne. Część zadań, na etapie Karty informacyjnej zadania została zaopiniowana negatywnie, w związku z niezgodnościami z kryteriami i zasadami dofinansowania ze środków Wojewódzkiego Funduszu Ochrony Środowiska i Gospodarki Wodnej w Kielcach. Wielu wnioskodawców, mimo wstępnego zakwalifikowania, zrezygnowało z ubiegania się o dofinansowanie zadania z powodu nieprzygotowania zadania do realizacji lub braku środków finansowych koniecznych do zbilansowania wartości zadania.

Szczegółowe dane dotyczące zapotrzebowania na środki Funduszu i zawartych umów przedstawione zostały w pkt. 5 „Realizacja pomocy finansowej w poszczególnych dziedzinach”.

Wartość pomocy udzielonej ze środków Funduszu, z uwzględnieniem zawieranych w trakcie roku aneksów, wyniosła 54.127.461 zł, z czego 50.924.609 zł w formie pożyczek, 2.501.639 zł w formie dotacji i 701 213 zł w formie przekazania środków finansowych za pośrednictwem rezerwy celowej budżetu państwa. Struktura procentowa udzielonej pomocy wyniosła odpowiednio: 94,08 % pożyczki, 4,62 % dotacje i 1,30 % przekazanie środków finansowych.

W roku 2011 Fundusz dofinansowywał 16 zadań współfinansowanych ze środków zagranicznych niepodlegających zwrotowi. Udział Funduszu w finansowaniu tych przedsięwzięć wyniósł 39.648 tys. zł co stanowi 11,40 % ich kosztów realizacji.

---



### **3. Plan działalności i jego wykonanie.**

Plan działalności na 2011 rok został uchwalony przez Radę Nadzorczą w dniu 5 listopada 2010 r., następnie zmieniony 28 listopada 2011 roku, w celu urealnienia zawartych w nim wielkości planistycznych do aktualnego zapotrzebowania zapewniającego wykorzystanie środków będących w dyspozycji Wojewódzkiego Funduszu, przy zachowaniu priorytetu w dofinansowaniu zadań z udziałem środków europejskich niepodlegających zwrotowi a przeznaczonych na ochronę środowiska i gospodarkę wodną.

Realizacja planu finansowania ochrony środowiska w 2011 roku przedstawiona została z uwzględnieniem źródeł pochodzenia środków, form dofinansowania i przeznaczenia środków w podziale na:

- finansowanie przedsięwzięć realizowanych bez udziału środków zagranicznych,
  - finansowanie przedsięwzięć realizowanych z udziałem środków zagranicznych.
- Szczegółowe dane w tym zakresie przedstawione zostały w tabelach 6, 7 i 8.

**Tabela 6. Plan finansowania ochrony środowiska w 2011 r. zestawienie zbiorcze**

Lp.	Wyszczególnienie	Forma finansowania	Wykonanie 2010 r. [tys. zł]	Plan na 2011 r. [tys. zł]	Wykonanie 2011 r. [tys. zł]	% [6/5]	% [6/4]
1	2	3	4	5	6	7	8
1	Finansowanie przedsięwzięć ze środków WF bez udziału środków zagranicznych	Pożyczki	10 943	12 548	11 966	95,4	109,3
		Dotacje inwestycyjne	10 377	6 988	6 567	94,0	63,3
		Dotacje nieinwestycyjne	1 023	1 044	976	89,6	91,4
		<b>Razem</b>	<b>22 343</b>	<b>20 580</b>	<b>19 509</b>	<b>94,8</b>	<b>87,2</b>
2	Finansowanie przedsięwzięć ze środków WF z udziałem środków zagranicznych	Pożyczki	46 034	36 451	38 796	106,4	84,3
		Dotacje inwestycyjne - dopłaty	20	240	177	73,8	885,0
		<b>Razem</b>	<b>46 054</b>	<b>36 691</b>	<b>38 973</b>	<b>106,2</b>	<b>84,6</b>
3	Linie kredytowe	Kredyty bankowe	0	50	7	14,0	
4	<b>Finansowanie pożyczkowe - razem</b>		<b>56 977</b>	<b>49 049</b>	<b>50 769</b>	<b>103,5</b>	<b>89,1</b>
5	<b>Finansowanie dotacyjne - razem z tego:</b>		<b>11 420</b>	<b>8 272</b>	<b>7 720</b>	<b>93,3</b>	<b>67,6</b>
	Dotacje inwestycyjne		10 397	7 228	6 744	93,3	64,9
	Dotacje nieinwestycyjne		1 023	1 044	976	93,5	95,4
6	Środki przekazane państwowym jednostkom budżetowym za pośrednictwem rezerwy celowej budżetu państwa		0	677	662	97,8	
7	Inwestycje kapitałowe		0	0	0		
8	<b>Ogółem Wojewódzki Fundusz</b>		<b>68 397</b>	<b>57 998</b>	<b>59 151</b>	<b>102,0</b>	<b>86,5</b>

Plan finansowania ochrony środowiska w 2011 roku został zrealizowany w 101,9% w stosunku do zamierzeń planistycznych. Ogólna pula środków na dofinansowanie ochrony środowiska rozdysponowana została w formie:

- 1) pożyczek i kredytów na kwotę 50.769 tys. zł, co stanowi 85,9% ogółu udzielonej pomocy,

- 2) bezzwrotnej na kwotę 8.341 tys. zł, co stanowi 14,1% ogółu, z tego:
- umorzenia w wysokości 5.984 tys. zł,
  - dotacje inwestycyjne w wysokości 583 tys. zł,
  - dotacje na zadania bieżące w wysokości 935 tys. zł,
  - dopłaty do oprocentowania kredytów bankowych w wysokości 177 tys. zł,
  - przekazania środków za pośrednictwem rezerwy celowej budżetu państwa w wysokości 662 tys. zł,
- 3) linii kredytowych, w ramach których zgodnie z zawartą umową z Bankiem Ochrony Środowiska S. A. w Warszawie, w 2011 roku przekazano kwotę 7 tys. zł.

Zgodnie z założeniami przyjętymi w planie działalności na 2011 rok zdecydowaną większość środków, bo 85,9 % całkowitych wydatków, przeznaczono na współfinansowanie przedsięwzięć w formie pożyczek, z czego 73 % stanowiły pożyczki w pełni zwrotne, bowiem przeznaczone na realizację zadań z udziałem środków pochodzących z Unii Europejskiej.

**Tabela 7. Plan finansowania przedsięwzięć bez udziału środków zagranicznych w 2011 r.**

Lp.	Wyszczególnienie	Forma finansowania	Wykonanie 2010 r. [tys. zł]	Plan na 2011 r. [tys. zł]	Wykonanie 2011 r. [tys. zł]	% [6/5]	% [6/4]
1	2	3	4	5	6	7	8
1	Ochrona wód	Pożyczki	4 804	10 650	10 083	94,7	209,9
		Dotacje inwestycyjne	240	0	0		
2	Gospodarka wodna	Pożyczki	217	0	0		
		Dotacje inwestycyjne	0	0	0		
3	Ochrona powietrza	Pożyczki	5 922	1 749	1 777	101,7	30,0
		Dotacje inwestycyjne	240	0	0		
		Dotacje nieinwestycyjne	0	0	0		
4	Ochrona powierzchni ziemi	Pożyczki	0	149	106	71,1	
		Dotacje inwestycyjne	835	260	260	100,0	31,1
		Dotacje nieinwestycyjne	251	540	497	92,0	198,0
5	Ochrona przyrody i krajobrazu oraz leśnictwo	Pożyczki	0	0	0		
		Dotacje inwestycyjne	54	0	0		
		Dotacje nieinwestycyjne	68	0	0		
6	Edukacja ekologiczna	Dotacje inwestycyjne	160	114	33	28,9	20,6
		Dotacje nieinwestycyjne	486	463	438	94,6	90,1
7	Przedsięwzięcia międzydziedzinowe i inne w tym: monitoring regionalny, likwidacja skutków klęsk żywiołowych	Pożyczki	0	0	0		
		Dotacje inwestycyjne	202	290	290	100,0	143,6
		Dotacje nieinwestycyjne	180	0	0		
8	Wydatki wynikające z innych ustaw	Dotacje nieinwestycyjne	38	41	41	100,0	107,9
9	Umorzenia pożyczek	Dotacje inwestycyjne	8 646	6 324	5 984	94,6	69,2
10	Dopłaty do oprocentowania kredytów bankowych	Dotacje inwestycyjne	0	0	0		

<b>11</b>	<b>Finansowanie pożyczkowe w dziedzinach - razem</b>	<b>10 943</b>	<b>12 548</b>	<b>11 966</b>	<b>95,4</b>	<b>109,3</b>
<b>12</b>	<b>Finansowanie dotacyjne w dziedzinach - razem</b>	11 400	<b>8 032</b>	<b>7 543</b>	<b>93,9</b>	<b>66,2</b>
	Dotacje inwestycyjne	10 377	6 988	6 567	94,0	63,3
	Dotacje nieinwestycyjne	1 023	1 044	976	93,5	95,4
<b>13</b>	Środki przekazywane państwowym jednostkom budżetowym za pośrednictwem rezerwy celowej budżetu państwa	0	<b>677</b>	<b>662</b>	<b>97,8</b>	
<b>14</b>	<b>Razem Wojewódzki Fundusz - finansowanie w dziedzinach (11+12)</b>	<b>22 343</b>	<b>20 580</b>	<b>19 509</b>	<b>94,8</b>	<b>87,3</b>

Tabela 8. Współfinansowanie projektów z udziałem środków zagranicznych w 2011 r.

Lp.	Wyszczególnienie	Forma finansowania	Wykonanie 2010 r. [tys. zł]	Plan na 2011 r. [tys. zł]	Wykonanie 2011 r. [tys. zł]	% [5/4]	% [5/3]
1	2	3	4	5	6	7	8
<b>1</b>	<b>Fundusz Spójności (okres programowania 2004-2006)</b>	Pożyczki	<b>9 872</b>	<b>1 785</b>	<b>1 743</b>	<b>97,6</b>	<b>17,7</b>
<b>2</b>	<b>Program Operacyjny Infrastruktura i Środowisko</b>		<b>2 852</b>	<b>6 766</b>	<b>10 164</b>	<b>150,2</b>	<b>356,4</b>
2.1	oś priorytetowa I	Pożyczki	2 852	6 766	10164	150,2	356,4
2.2	oś priorytetowa II	Pożyczki	0	0	0		
<b>3</b>	<b>Inne programy (RPO, PROW)</b>		<b>33 310</b>	<b>27 900</b>	<b>26 889</b>	<b>96,4</b>	<b>80,7</b>
3.1	<b>PROW</b>	<b>Pożyczki</b>	7 807	11 140	10 675	95,8	136,7
3.2	<b>RPO</b>	<b>Pożyczki</b>	25 503	16 760	16 214	96,7	63,6
4	Dopłaty do oprocentowania kredytów bankowych		<b>20</b>	<b>240</b>	<b>177</b>	<b>73,8</b>	<b>885,0</b>
<b>5</b>	<b>Finansowanie pożyczkowe - razem</b>		<b>46 034</b>	<b>36 451</b>	<b>38 796</b>	<b>106,4</b>	<b>84,3</b>
<b>6</b>	<b>Finansowanie dotacyjne - razem z tego:</b>		<b>20</b>	<b>240</b>	<b>177</b>	<b>73,8</b>	<b>885,0</b>
	dotacje inwestycyjne, w tym:		20	240	177	73,8	885,0
	dopłaty do oprocentowania kredytów		20	240	177	73,8	885,0
<b>7</b>	<b>Razem Wojewódzki Fundusz – współfinansowanie projektów z udziałem środków zagranicznych</b>		<b>46 054</b>	<b>36 691</b>	<b>38 973</b>	<b>106,2</b>	<b>84,6</b>

#### **4. Zawarte umowy w podziale na kierunki działania oraz dokonane wypłaty.**

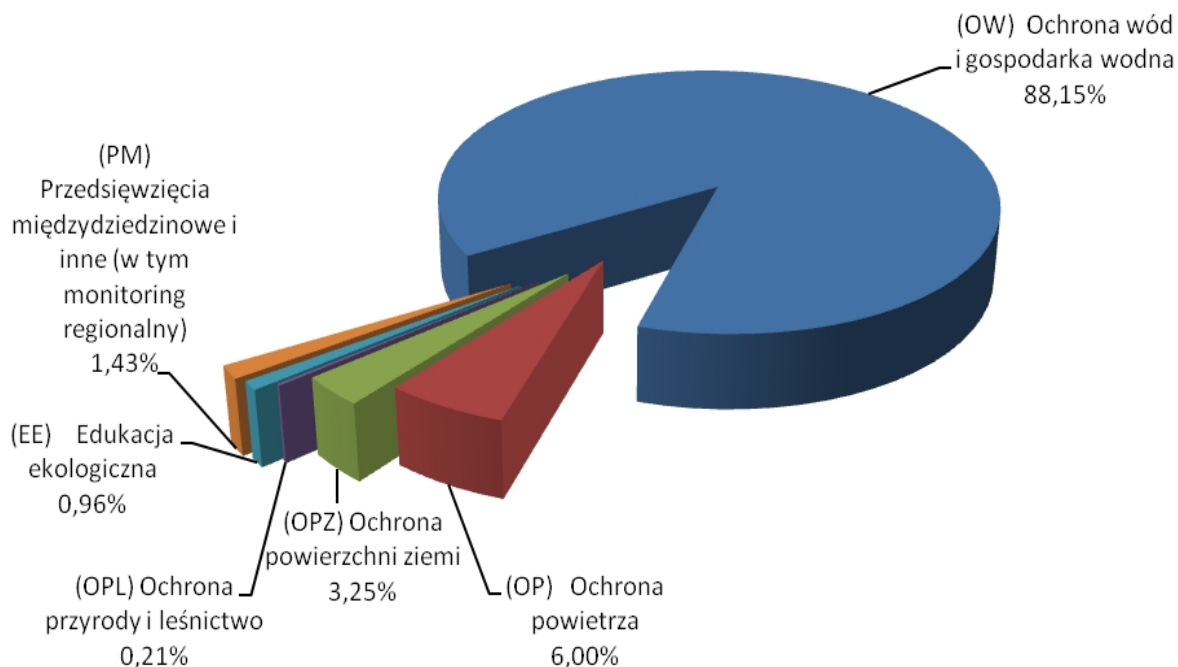
Wartość zawartych umów pożyczek i dotacji oraz dokonanych wypłat w roku 2011w porównaniu do lat 2009-2011 przedstawiona została w załącznikach nr 1 i nr 2.

Wartość zawartych w 2010 r. umów z podziałem na kierunki działania, przedstawia tabela 9 i wykres 5.

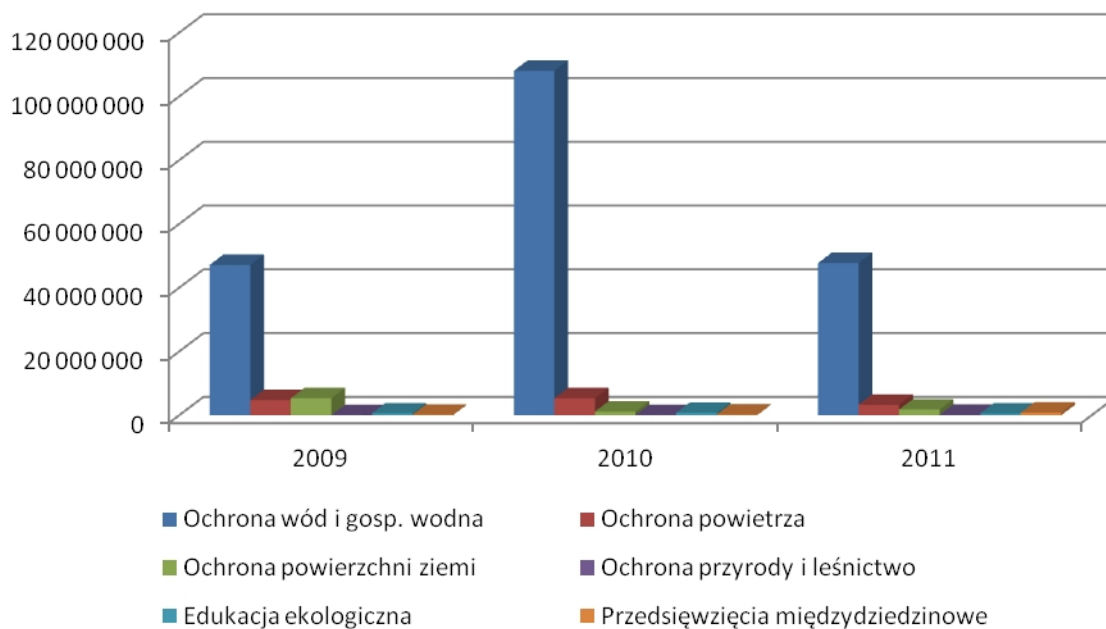
**Tabela 9. Wartość umów zawartych w 2011 r.**

Lp.	Wyszczególnienie	Wartość
1	2	3
1	(OW) Ochrona wód i gospodarka wodna	47 714 607
2	(OP) Ochrona powietrza	3 249 100
3	(OPZ) Ochrona powierzchni ziemi	1 756 890
4	(OPL) Ochrona przyrody i leśnictwo	111 135
5	(EE) Edukacja ekologiczna	520 109
6	(PM) Przedsięwzięcia międzydziedzinowe i inne (w tym monitoring regionalny)	775 620
<b>Razem</b>		<b>54 127 461</b>

**Wykres 5. Udział procentowy dziedzin w wartości zawartych umów w 2011 r.**



**Wykres 6. Wartość zawartych umów w podziale na dziedziny w latach 2009-2011**

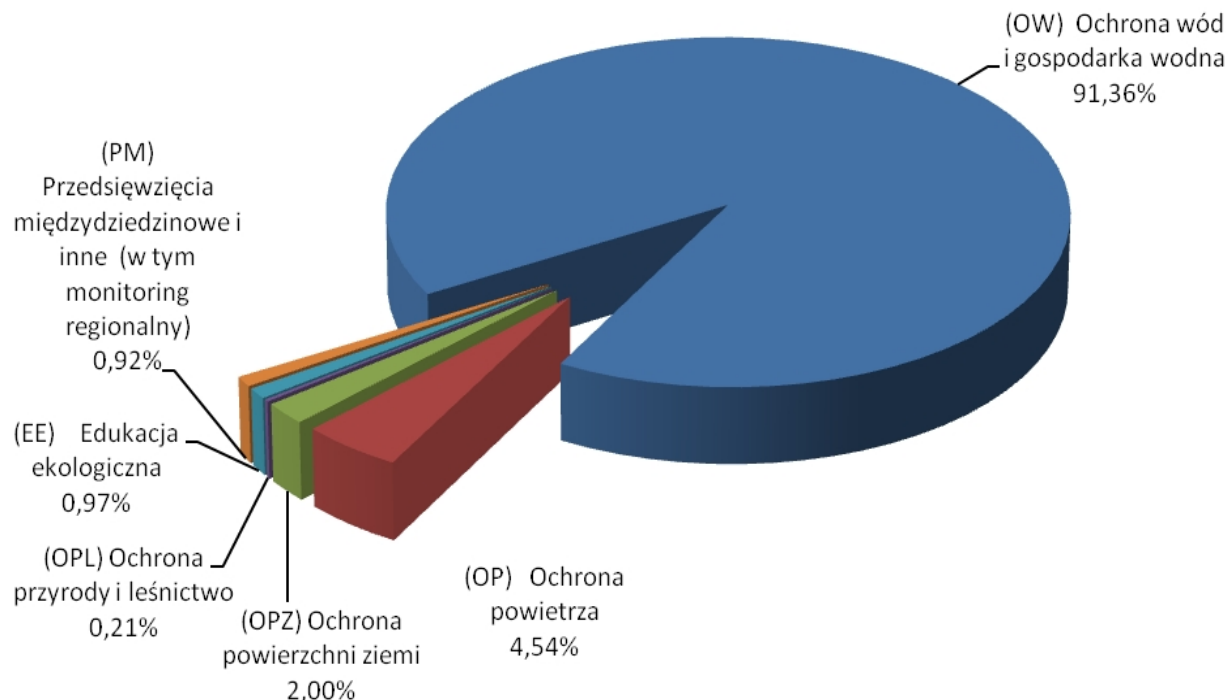


Wyплаты dokonane w 2011 r. i ich udział w poszczególnych dziedzinach przedstawia tabela 10 i wykres 7.

**Tabela 10. Wartość wypłat dokonanych w 2011 r. w podziale na dziedziny**

Lp.	Wyszczególnienie	Wartość [zł]
1	2	3
1	(OW) Ochrona wód i gospodarka wodna	48 528 002
2	(OP) Ochrona powietrza	2 410 442
3	(OPZ) Ochrona powierzchni ziemi	1 062 977
4	(OPL) Ochrona przyrody i leśnictwo	111 135
5	(EE) Edukacja ekologiczna	516 221
6	(PM) Przedsięwzięcia międzydziedzinowe i inne (w tym monitoring regionalny)	489 980
<b>Razem:</b>		<b>53 118 757</b>

Wykres 7. Udział procentowy wypłaconych środków według dziedzin w 2011 r.



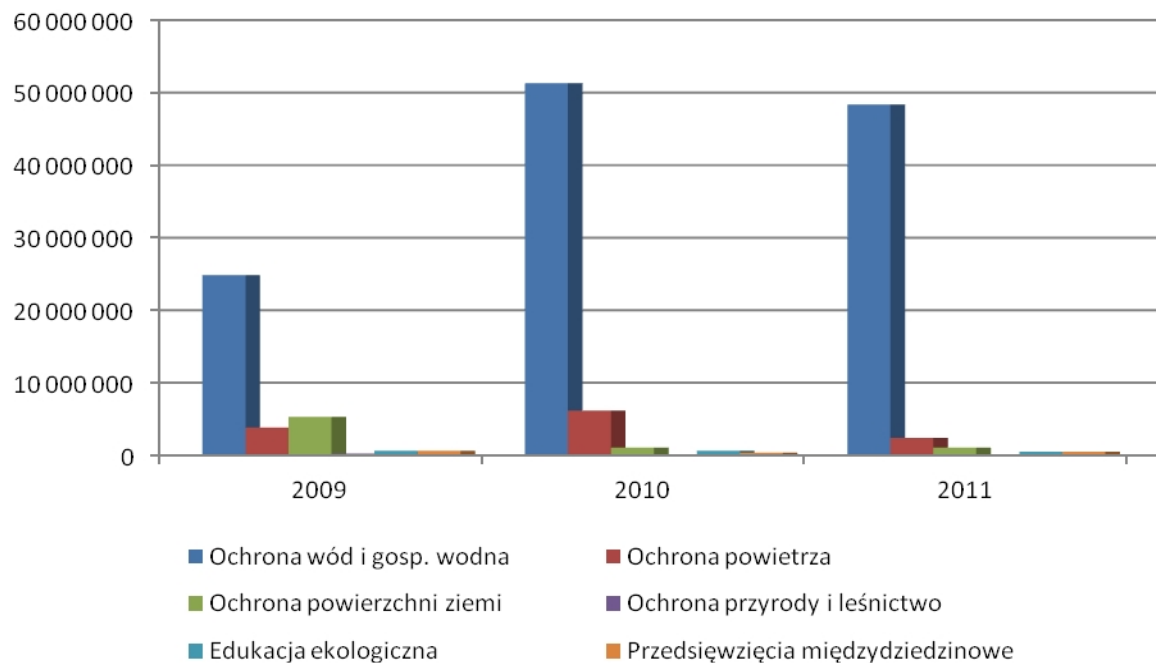
Najwyższy udział w wartości wypłaconych środków stanowiła w 2011 r. dziedzina „ochrona wód i gospodarka wodna” – 91,3%, przy czym udział ten w roku 2010 był na poziomie 85,9%, co stanowi wzrost udziału wartości tej dziedziny o 5,4%.

Drugi, co do wielkości udział w wypłaconych środkach należał do dziedziny – ochrona powietrza i wyniósł 4,5% wykazując tym samym spadek w stosunku do roku ubiegłego o 5,8%.

Wypłaty w pozostałych dziedzinach kształtowały się na porównywalnym poziomie w stosunku do roku poprzedniego. Wojewódzki Fundusz w 2011 r. kontynuował formę pomocy w postaci dopłat do oprocentowania kredytów bankowych dla samorządów terytorialnych, które realizują zadania z udziałem środków pochodzących z Unii Europejskiej. Roczna wysokość dopłat wyniosła 176.566 zł.

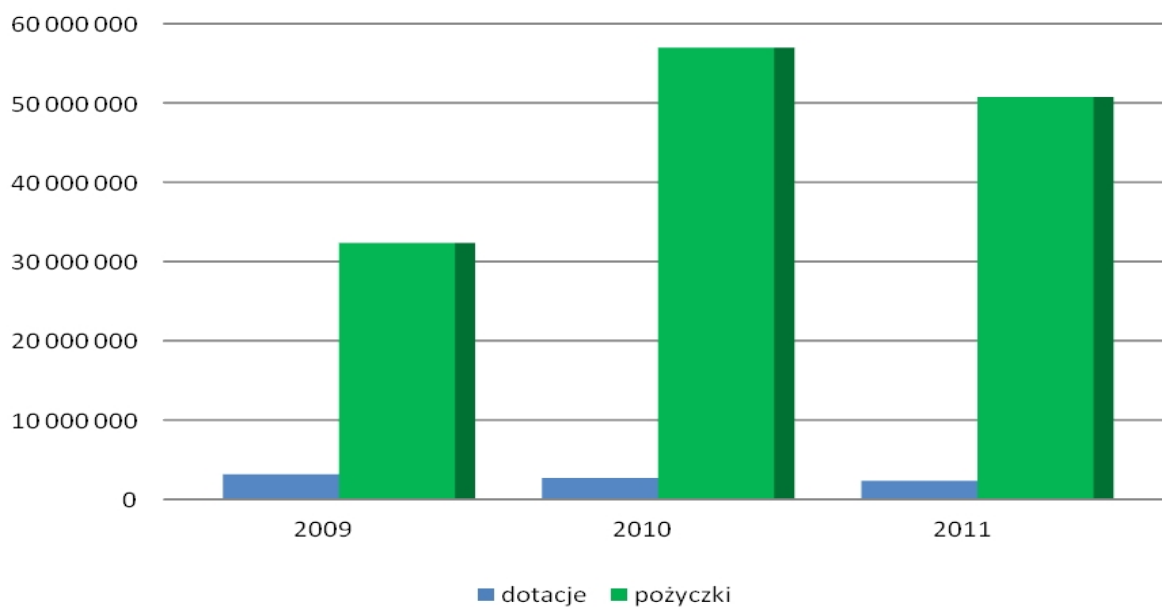
Tendencje w wartościach zawartych umów w poszczególnych dziedzinach w latach 2009-2011 obrazuje wykres 8.

**Wykres 8. Wyплаты z umów pożyczek i dotacji w latach 2009-2011 (według dziedzin)**



Wartości wypłaconych pożyczek i dotacji w latach 2009-2011 obrazuje wykres 9 i tabela 11.

**Wykres 9. Wartości wypłaconych pożyczek oraz dotacji w latach 2009-2011**



**Tabela 11. Wartość wypłaconych pożyczek i dotacji w latach 2009-2011**

<b>Rok</b>	<b>Rodzaj pomocy</b>	<b>Wartość [zł]</b>
1	2	3
2009	pożyczki	32 324 542
	dotacje*	3 164 691
2010	pożyczki	56 976 652
	dotacje*	2 715 698
2011	pożyczki	50 762 428
	dotacje*	2 356 329

\* w kwotach dotacji w latach 2009 i 2010 zostały uwzględnione *przekazania środków finansowych*, a w roku 2011 *przekazania środków za pośrednictwem rezerwy celowej budżetu państwa*:

2009 – 1 132 839 zł

2010 – 1 264 084 zł

2011 – 661 565 zł

W roku 2011 utrzymano wysoki udział form zwrotnych w wypłaconych środkach, bowiem kwota pożyczek stanowiła 95,9 % wypłaconych wszystkich środków pieniężnych (w roku 2010 ich udział wyniósł 95,4 %).



## **5. Realizacja pomocy finansowej w poszczególnych dziedzinach.**

W celu realizacji zaplanowanej na 2011 rok pomocy finansowej rozpatrywanych było 197 Kart informacyjnych zadania (54 z zakresu ochrony wód i gospodarki wodnej, 24 z ochrony powietrza, 51 z ochrony powierzchni ziemi, 4 z ochrony przyrody i leśnictwa, 60 z edukacji ekologicznej oraz 4 z przedsięwzięć międzydziedzinowych). Szczegółowe informacje dotyczące rozpatrywanych Kart znajdują się w poszczególnych dziedzinach.

W 2011 roku rozpatrywanych było 136 wniosków o udzielenie pomocy finansowej (30 wniosków z zakresu ochrony wód i gospodarki wodnej, 9 z ochrony powietrza, 39 z ochrony powierzchni ziemi, 3 z ochrony przyrody i leśnictwa, 48 z edukacji ekologicznej oraz 7 z przedsięwzięć międzydziedzinowych). Szczegółowe informacje dotyczące rozpatrywanych wniosków znajdują się w poszczególnych dziedzinach.

Ostatecznie w 2011 roku podpisane zostały 133 umowy, z czego:

- 37 umów na dofinansowanie zadań w formie pożyczek na łączną kwotę – 51.188.921,07 zł,
- 47 umów na dofinansowanie zadań w formie dotacji wyłącznie ze środków Wojewódzkiego Funduszu na łączną kwotę – 1.316.561,43 zł,
- 7 umów na dofinansowanie zadań w formie przekazania środków finansowych za pośrednictwem rezerwy celowej budżetu państwa na łączną kwotę – 716.115,20 zł,

a także:

- 36 umów na dofinansowanie zadań ze środków Wojewódzkiego Funduszu i Narodowego Funduszu Ochrony Środowiska i Gospodarki Wodnej na realizację programu priorytetowego 3.3. „Gospodarowanie odpadami innymi niż komunalne” część III: „Usuwanie wyrobów zawierających azbest” w ramach umowy udostępnienia środków 5/201/WF/US z dnia 26 listopada 2010 r. zawartej z NFOŚiGW:
  - ze środków Wojewódzkiego Funduszu na łączną kwotę – 526.002,65 zł,
  - ze środków Narodowego Funduszu na łączną kwotę – 735.585,59 zł.
- 6 umów na dofinansowanie zadań ze środków Narodowego Funduszu Ochrony Środowiska i Gospodarki Wodnej na realizację programu priorytetowego 9.8 „Przeciwdziałanie zagrożeniom środowiska z likwidacją ich skutków” w ramach umowy Nr 4/2011/WF/US z dnia 30 marca 2011 roku zawartej z NFOŚiGW na łączną kwotę – 4.291.434,33 zł.

Spośród 37 podpisanych umów pożyczek Fundusz uczestniczył w 3 umowach dofinansowanych w ramach Programu Operacyjnego Infrastruktura i Środowisko, w 6 w ramach Regionalnego Programu Operacyjnego Województwa Świętokrzyskiego na lata 2007-2013 oraz w 5 umowach w ramach Programu Rozwoju Obszarów Wiejskich na lata 2007-2013.

Łączna pomoc w formie pożyczek wyniosła 51.188.921,07 zł, co stanowiło 26,87 % kosztów całkowitych finansowanych przedsięwzięć.

Informacja o pomocy udzielonej w 2011 roku z podziałem na wnioskodawców została przedstawiona w załączniku nr 3.

W wyniku podpisania w trakcie realizacji przedsięwzięć aneksów do zawartych w 2011 roku umów, ostateczna wysokość dofinansowania uległa zmniejszeniu:

- na dofinansowanie zadań w formie pożyczek o 264.312,18 zł, co dało łączną kwotę dofinansowania w tej formie – 50.924.608,89 zł,
- na dofinansowanie zadań w formie dotacji wyłącznie ze środków Wojewódzkiego Funduszu o 5.812,39 zł, co dało łączną kwotę dofinansowania w tej formie – 1.310.749,04 zł,

- na dofinansowanie zadań w formie przekazania środków finansowych za pośrednictwem rezerwy celowej budżetu państwa o 14.902,00 zł, co dało łączną kwotę dofinansowania w tej formie
  - 701.213,20 zł,
- na dofinansowanie zadań ze środków Wojewódzkiego Funduszu i Narodowego Funduszu Ochrony Środowiska i Gospodarki Wodnej na realizację programu priorytetowego 3.3. „Gospodarowanie odpadami innymi niż komunalne” część III: „Usuwanie wyrobów zawierających azbest” w ramach umowy udostępnienia środków 5/201/WF/US z dnia 26 listopada 2010 r. zawartej z NFOŚiGW:
  - ze środków Wojewódzkiego Funduszu o 29.025,46 zł, co dało łączną kwotę dofinansowania z tych środków na realizację programu priorytetowego
    - 496.977,19 zł,
  - ze środków Narodowego Funduszu o 41.672,40 zł, co dało łączną kwotę dofinansowania z tych środków na realizację programu priorytetowego
    - 693.913,19 zł,
- na dofinansowanie zadań ze środków Narodowego Funduszu Ochrony Środowiska i Gospodarki Wodnej na realizację programu priorytetowego 9.8 „Przeciwdziałanie zagrożeniom środowiska z likwidacją ich skutków” w ramach umowy Nr 4/2011/WF/US z dnia 30 marca 2011 roku zawartej z NFOŚiGW o 4.690,97 zł, co dało łączną kwotę dofinansowania z tych środków na realizację programu priorytetowego
  - 4.286.743,36 zł.

Szczegóły dotyczące wnioskowanej pomocy w poszczególnych dziedzinach omówione zostały w dalszej części rozdziału.

### **5.1. Ochrona wód i gospodarka wodna.**

Z zakresu ochrony wód i gospodarki wodnej w 2011 roku rozpatrywane były łącznie 54 Karty informacyjne zadania.

Łączny koszt całkowity przedsięwzięć został określony w wysokości	-	169.409.437,02 zł,
a wartość wnioskowanej pomocy łącznie na kwotę	-	84.825.718,51 zł,
z tego:		
- w formie pożyczki	-	81.675.718,51 zł,
- w formie dotacji	-	2.500.000,00 zł,
- w formie przekazania środków za pośrednictwem rezerwy celowej	-	650.000,00 zł.

Z rozpatrywanych 54 Kart, 48 KIZ-ów dotyczyło ochrony wód, a 6 KIZ-ów – gospodarki wodnej.

Łączny koszt całkowity 48 zadań z zakresu <b>ochrony wód</b> zgłoszonych wstępnie do dofinansowania w formie Karty informacyjnej zadania został określony w wysokości	-	165.709.437,02 zł,
a wartość wnioskowanej pomocy łącznie na kwotę całość w formie pożyczki.	-	81.675.718,51 zł,

Negatywnie rozpatrzono 3 Karty informacyjne zadania, w tym 2 ze względu na niezgodność z „Zasadami udzielania i umarzania pożyczek oraz trybem i zasadami udzielania i rozliczania dotacji ze środków Wojewódzkiego Funduszu Ochrony Środowiska i Gospodarki Wodnej w Kielcach”, a 1 ze względu na niezgodność z „Kryteriami wyboru przedsięwzięć finansowanych ze środków Wojewódzkiego Funduszu Ochrony Środowiska i Gospodarki Wodnej w Kielcach w 2011 roku”.

W 2011 roku zakwalifikowano do udzielenia pomocy z zakresu ochrony wód 45 zadań, dla których koszt całkowity został określony w wysokości	-	161.598.840,44 zł,
a wartość wnioskowanej pomocy łącznie na kwotę całość w formie pożyczki.	-	39.144.210,87 zł,

W 23 przypadkach beneficjenci zrezygnowali z realizacji zadania po kwalifikacji, a przed złożeniem wniosku do dofinansowania.

Łączny koszt całkowity 6 zadań z zakresu **gospodarki wodnej** zgłoszonych wstępnie do dofinansowania w formie Karty informacyjnej zadania został określony w wysokości

	–	3.700.000,00 zł,
a wartość wnioskowanej pomocy łącznie na kwotę	–	3.150.000,00 zł,
z tego: – w formie dotacji	–	2.500.000,00 zł,
– w formie przekazania środków za pośrednictwem rezerwy celowej	–	650.000,00 zł,

Negatywnie rozpatrzono 2 Karty informacyjne zadania ze względu na niezgodność z „Listą przedsięwzięć priorytetowych do dofinansowania przez Wojewódzki Fundusz Ochrony Środowiska i Gospodarki Wodnej w Kielcach w 2011 roku”.

W 3 przypadkach beneficjenci zrezygnowali z ubiegania się o dofinansowanie zadań przed złożeniem wniosku.

Ostatecznie z zakwalifikowanych z obydwu dziedzin zadań 23 beneficjentów ubiegało się o dofinansowanie.

- W 2011r. rozpatrywano 30 wniosków o pomoc finansową w dziedzinach: ochrona wód i gospodarka wodna:
- 23 złożone do zakwalifikowanych Kart,
  - 3 wnioski przechodzące, dla których procedura rozpatrywania nie zakończyła się w 2010 r.,
  - 3 wnioski o dofinansowanie zadania współfinansowanego ze środków POIŚ, który zgodnie z „Zasadami...” nie musiały być poprzedzone KIZ,
  - 1 wniosek w ramach usuwania skutków powodzi, który jest ujmowany w dziedzinie ochrona wód i gospodarka wodna w związku z zakwalifikowaniem do tej dziedziny w roku 2010, jednakże dla celów sprawozdawczych w zakresie danych dotyczących podpisania i realizacji umowy został już ujęty – wraz z innymi zadaniami realizowanymi w ramach programu priorytetowego 9.8 „Przeciwdziałanie zagrożeniom środowiska z likwidacją ich skutków” – w przedsięwzięciach międzydziedzinowych i innych.

Jeden wniosek z 2010 r. dotyczący zadania współfinansowanego ze środków POIŚ, dla którego procedura rozpatrywania nie zakończyła się w 2010 r., będzie rozpatrywany w roku 2013 ze względu na zapotrzebowanie na środki finansowe dopiero w tym roku.

Łączny koszt całkowity wnioskowanych 30 przedsięwzięć, ustalony w wyniku przeprowadzonych zamówień publicznych wyniósł

	–	182.173.708,09 zł,
a wartość wnioskowanej pomocy łącznie wyniosła	–	49.565.779,36 zł,
– w formie pożyczki	–	48.193.143,57 zł,
– w formie dotacji ze środków NFOŚiGW	–	1.212.635,79 zł,
– w formie przekazania środków za pośrednictwem rezerwy celowej	–	160.000,00 zł,

Spośród wskazanych wyżej 30 wniosków:

- z zakresu ochrony wód rozpatrzono 28 wniosków, dla których koszt całkowity został określony w wysokości
  - 177.668.944,38 zł,
- a łączna wartość wnioskowanej pomocy
  - w formie pożyczki – 46.693.143,57 zł,
  - w formie dotacji ze środków NFOŚiGW – 1.212.635,79 zł,
- przy czym dla 1 wniosku procedura dofinansowania nie została zakończona w 2011r.
- z zakresu gospodarki wodnej rozpatrywano 2 wnioski, dla których koszt całkowity zadania został określony w wysokości
  - 4.504.763,71 zł,
- a wartość wnioskowanej pomocy
  - w formie pożyczki – 1.500.000,00 zł,
  - w formie przekazania środków za pośrednictwem rezerwy celowej – 160.000,00 zł.

W konsekwencji podpisano 29 umów, z czego 27 na przedsięwzięcia z zakresu ochrony wód oraz 2 z zakresu

gospodarki wodnej. Zgodnie z informacją dotyczącą zadania realizowanego w ramach programu priorytetowego 9.8 „Przeciwdziałanie zagrożeniom środowiska z likwidacją ich skutków”, 1 umowa nie będzie wliczana w tej dziedzinie, ale w dziedzinie przedsięwzięcia międzydziedzinowe i inne.

Zatem łączna kwota dofinansowania wynikająca z zawartych 28 umów w dziedzinie ochrony wód i gospodarki wodnej wyniosła – 47.990.661,07 zł,  
z tego: – w formie pożyczki – 47.830.661,07 zł,  
– w formie przekazania środków za pośrednictwem rezerwy celowej – 160.000,00 zł.

W ramach podpisanych 26 umów z zakresu ochrony wód, dofinansowanie przedsięwzięć w formie pożyczek wyniosło – 46.330.661,07 zł.

W ramach podpisanych 2 umów z zakresu gospodarki wodnej, dofinansowanie przedsięwzięć w formie pożyczek wyniosło 1.500.000,00 zł, w formie przekazania środków w ramach rezerwy celowej 160.000,00 zł.

W podziale na wnioskodawców w ramach powyższej pomocy zawarto:  
– w formie pożyczki:  
• 17 umów z gminami na kwotę – 35.990.240,80 zł,  
• 10 umów z komunalną jednoosobową spółką handlową gminy – 11.840.420,27 zł,  
– w formie przekazania środków w ramach rezerwy celowej:  
• 1 umowę z państwową jednostką budżetową – 160.000,00 zł.

W wyniku podpisanych aneksów do zawartych w 2011 roku umów, łączna wysokość dofinansowania w formie pożyczek uległa zmniejszeniu o 152.763,18 zł, a w formie przekazania środków finansowych za pośrednictwem rezerwy celowej budżetu państwa o 14.902,00 zł. W przypadku jednej umowy pożyczkobiorca zrezygnował z ubiegania się o dofinansowanie o kwotę 108.389,00 zł. Ostatecznie dało to łączną kwotę przyznanej pomocy wynoszącą 47.714.606,89 zł, z tego w formie pożyczek w wysokości 47.569.508,89 zł, a w formie przekazania środków finansowych za pośrednictwem rezerwy celowej budżetu państwa w wysokości 145.098,00 zł.

Szczegółowe wykazy zawartych umów, wraz z osiągniętymi bądź planowanymi do osiągnięcia w wyniku ich realizacji efektami ekologicznymi, znajdują się w załącznikach nr 5, 6, 7, 8, 9, 10 i 11.

## **5.2. Ochrona powietrza.**

Z zakresu ochrony powietrza w 2011 roku rozpatrywane były łącznie 24 Karty informacyjne zadania.

Łączny koszt całkowity przedsięwzięć został określony w wysokości – 36.708.979,73 zł,  
a wartość wnioskowanej pomocy łącznie na kwotę – 11.523.276,06 zł,  
z tego: – w formie pożyczki – 9.574.593,70 zł,  
– w formie dotacji – 1.394.128,00 zł,  
– w formie przekazania środków za pośrednictwem rezerwy celowej – 554.554,36 zł.

Spośród 7 ww. zadań zostało ocenionych negatywnie jako niezgodne z „Zasadami...”.

Ostatecznie kwalifikacja wstępna objęła 17 KIZ, których łączny koszt został określony w wysokości – 18.546.789,60 zł,  
a wartość wnioskowanej pomocy łącznie na kwotę – 6.763.453,70 zł,  
z tego: – w formie pożyczki – 6.649.593,70 zł,  
– w formie dotacji – 113.860,00 zł.

W 8 przypadkach inwestorzy zrezygnowali z ubiegania się o dofinansowanie.

Zestawienie wszystkich rezygnacji z pomocy z zakresu ochrony powietrza zawiera *załącznik nr 12*.

Procedura dofinansowania została wszczęta w stosunku do 9 wniosków, w wyniku której podpisano 9 umów na dofinansowanie przedsięwzięć łącznie na kwotę: – 3.252.260,00 zł,  
wszystkich w formie pożyczki.

W podziale na wnioskodawców w ramach udzielonej w dziedzinie ochrony powietrza pomocy zawarto:

- w formie pożyczki:
- 2 umowy z gminami na kwotę – 199.150,00 zł,
- 3 umowy z powiatami na kwotę – 1.005.790,00 zł,
- 4 umowy z komunalną jednoosobową spółką handlową gminy na kwotę – 2.047.320,00 zł,

W wyniku podpisanych aneksów do umów, łączna wysokość dofinansowania w formie pożyczek uległa zmniejszeniu o 3.160,00 zł. Ostatecznie dało to łączną kwotę przyznanej w tej formie pomocy wynoszącą 3.249.100,00 zł.

Umowy dotyczące zadań z zakresu ochrony powietrza, wraz z osiągniętymi lub planowanymi do osiągnięcia w ich wyniku efektami ekologicznymi, są szczegółowo wyspecyfikowane w *załączniku nr 13*.

### **5.3. Ochrona powierzchni ziemi.**

Rozpatrywanych było 51 KIZ o łącznym koszcie całkowitym: – 24.770.533,33 zł,  
a wartość wnioskowanej pomocy łącznie na kwotę – 7.571.521,54 zł,  
z tego: – w formie pożyczki – 3.021.086,00 zł,  
– w formie dotacji – 3.760.435,54 zł,  
– w formie przekazania środków za pośrednictwem rezerwy celowej – 790.000,00 zł.

W 5 przypadkach wnioskodawcy zrezygnowali z ubiegania się o dofinansowanie, natomiast 2 zadania zostały ocenione negatywnie jako niezgodne z „Zasadami...”.

Ostatecznie kwalifikacja wstępna objęła 44 Karty Informacyjne Zadania, których koszt całkowity określono wstępnie w wysokości – 13.609.513,65 zł,  
a wartość wnioskowanej pomocy łącznie na kwotę – 5.227.160,29 zł,  
z tego: – w formie pożyczki – 3.021.086,00 zł,  
– w formie dotacji – 2.006.074,29 zł,  
– w formie przekazania środków za pośrednictwem rezerwy celowej – 200.000,00 zł.

W 5 przypadkach inwestorzy zrezygnowali z ubiegania się o dofinansowanie i nie złożyli wniosków o dofinansowanie.

Zestawienie wszystkich rezygnacji z pomocy z zakresu ochrony powierzchni ziemi zawiera *załącznik nr 14*.

Procedura dofinansowania została wszczęta w stosunku do 39 wniosków i podpisano 39 umów na dofinansowanie przedsięwzięć, z czego:

- 3 umowy na dofinansowanie zadań tylko ze środków Wojewódzkiego Funduszu łącznie na kwotę – 566.000,00 zł,  
z tego:
- w formie pożyczki – 1 umowę na kwotę – 106.000,00 zł,
- w formie dotacji – 1 umowę na kwotę – 260.000,00 zł,
- w formie przekazania środków za pośrednictwem rezerwy celowej

- 1 umowę na kwotę – 200.000,00 zł.
- 36 umów na dofinansowanie zadań ze środków Wojewódzkiego Funduszu i Narodowego Funduszu w ramach realizacji programu priorytetowego 3.3. „Gospodarowanie odpadami innymi niż komunalne” część III: „Usuwanie wyrobów zawierających azbest” w ramach umowy udostępnienia środków 5/201/WF/US z dnia 26 listopada 2010 r. zawartej z NFOŚiGW łącznie na kwotę – 1.261.588,24zł, wszystkie w formie dotacji, z tego:
  - ze środków WFOŚiGW w Kielcach – 526.002,65 zł,
  - ze środków NFOŚiGW w Warszawie – 735.585,59 zł.

W podziale na wnioskodawców w ramach powyższej pomocy zawarto:

- w formie pożyczki:
  - 1 umowę z komunalną jednoosobową spółką handlową gminy na kwotę – 106.000,00 zł,
- w formie dotacji:
  - 36 umów z gminami na kwotę – 1.261.588,24 zł, w tym:
    - ze środków WFOŚiGW w Kielcach – 526.002,65 zł,
    - ze środków NFOŚiGW w Warszawie – 735.585,59 zł,
  - 1 umowę ze stowarzyszeniem wykonującym zadania o charakterze użyteczności publicznej w zakresie ochrony przed pożarami i zagrożeniami ekologicznymi na kwotę – 260.000,00 zł.
- w formie przekazania środków finansowych za pośrednictwem rezerwy celowej:
  - 1 umowa z państwową jednostką budżetową na kwotę – 200.000,00 zł

W wyniku podpisanych aneksów do umów realizowanych w ramach programu priorytetowego 3.3. „Gospodarowanie odpadami innymi niż komunalne” część III: „Usuwanie wyrobów zawierających azbest”, łączna wysokość dofinansowania w formie dotacji uległa zmniejszeniu o 70.697,86 zł (z czego ze środków WFOŚiGW w Kielcach o 29.025,46 zł i ze środków NFOŚiGW w Warszawie o 41.672,40 zł), co ostatecznie dało łączną kwotę przyznanej pomocy na realizację zadań w ramach tego programu wynoszącą 1.190.890,38 zł (z czego ze środków WFOŚiGW w Kielcach – 496.977,19 zł i ze środków NFOŚiGW w Warszawie – 693.913,19 zł).

*Załączniki nr 15, 16 i 17 do sprawozdania zawierają wykazy umów dotyczących zadań z zakresu ochrony powierzchni ziemi i osiągnięte lub planowane do osiągnięcia w ich wyniku efekty ekologiczne.*

#### **5.4. Ochrona przyrody i leśnictwo.**

W 2011 r. rozpatrywane były 4 Karty informacyjnych zadania na dofinansowanie przedsięwzięć z zakresu ochrony przyrody.

- Przewidywany łączny koszt całkowity ww. zadań został określony w wysokości
- 194.500,00 zł,
- a wartość wnioskowanej pomocy w formie przekazania środków finansowych za pośrednictwem rezerwy celowej
- 175.000,00 zł.

W jednym przypadku nastąpiła rezygnacja z ubiegania się o dofinansowanie ze środków Funduszu.

Zestawienie wszystkich rezygnacji z pomocy zawiera *załącznik nr 18*.

Do biura Funduszu wpłynęły 3 wnioski, których koszt całkowity zadania wyniósł 123.715,20 zł, natomiast wartość wnioskowanej pomocy wynosiła 111.135,20 zł.

Podpisano 3 umowy z państwową jednostką budżetową w formie przekazania środków finansowych za pośrednictwem rezerwy celowej wynoszącą 111.135,20 zł.

Informację o umowach dotyczących realizacji zadań z zakresu ochrony przyrody i leśnictwa oraz osiągnięte lub planowane do osiągnięcia w ich wyniku efekty ekologiczne przedstawia *załącznik nr 19*.

### **5.5. Edukacja ekologiczna.**

W 2011 roku rozpatrywanych było 60 Kart informacyjne zadania z zakresu edukacji ekologicznej.

Przewidywany łączny koszt całkowity zadań zgłoszonych wstępnie do dofinansowania został określony w wysokości – 2.438.153,66 zł,  
a wartość wnioskowanej pomocy łącznie na kwotę – 1.445.311,60 zł,  
z tego: – w formie dotacji – 1.275.311,60 zł,  
– w formie przekazania środków finansowych za pośrednictwem rezerwy celowej – 170.000,00 zł.

Negatywnie rozpatrzono 5 Kart informacyjnych zadania. Cztery ze względu na niezgodność z obowiązującymi w Funduszu zasadami udzielania dofinansowania i jedna ze względu na niezgodność z obowiązującymi „Kryteriami wyboru przedsięwzięć finansowanych ze środków Wojewódzkiego Funduszu Ochrony Środowiska i Gospodarki Wodnej w Kielcach”.

W 5 przypadkach Wnioskodawcy zrezygnowali z ubiegania się o pomoc finansową ze środków Funduszu.

Zestawienie wszystkich rezygnacji z pomocy zawiera *załącznik nr 20*.

Wstępnie do udzielenia pomocy finansowej zakwalifikowano 50 Kart informacyjnych zadania.

W dwóch przypadkach na dwie złożone karty informacyjne zadania wpłynął jeden wniosek: w pierwszym – zakup pomocy dydaktycznych dotyczył tej samej sali edukacyjnej, w drugim – dwa zadania dotyczące wspólnej tematyki połączono w jedno przedsięwzięcie.

W związku z powyższym w 2011 roku do biura Funduszu wpłynęło 48 wniosków.

Łączny koszt całkowity wnioskowanych zadań wyniósł – 1.738.799,79 zł,  
a wartość wnioskowanej pomocy łącznie na kwotę – 609.921,43 zł,  
z tego: – w formie dotacji – 564.921,43 zł,  
– w formie przekazania środków finansowych za pośrednictwem rezerwy celowej – 45.000,00 zł.

W jednym przypadku, w związku z przedłużającym się terminem wyboru dostawcy/wykonawcy zadania, wniosek zostanie rozpatrzony w 2012 roku.

Ponadto jeden z Wnioskodawców zrezygnował z ubiegania się o pomoc finansową ze środków Funduszu.

Ostatecznie podpisano 46 umów na łączną kwotę – 525.921,43 zł,  
w tym: – w formie dotacji 45 umów na kwotę – 480.921,43 zł,  
– w formie przekazania środków za pośrednictwem rezerwy celowej 1 umowę na kwotę – 45.000,00 zł.

W 2011 roku dużym zainteresowaniem cieszyło się dofinansowanie do druku różnego rodzaju publikacji/wydawnictw promujących ideę zrównoważonego rozwoju, zwracających uwagę na potrzebę ochrony i piękno przyrody, środowiska (20 zadań).

W przypadku 11 umów dofinansowanie dotyczyło realizacji konkursów i olimpiad o zasięgu ponadgminnym

realizowanych w celu kształtowania proekologicznych postaw.

Kolejne 10 zadań na które WFOŚiGW w Kielcach przekazał środki to programy edukacyjne związane głównie z tematyką odpadową (w tym 7 zadań o zasięgu gminnym i 3 o zasięgu ponadgminnym).

W 2011 roku dofinansowano także m.in.: doposażenie ścieżki dydaktycznej oraz sal dydaktycznych w sprzęt wykorzystywany do prowadzenia zajęć edukacyjnych, prenumeratę czasopisma „Przyroda Polska”, zakup wydawnictw z dziedziny ekologii.

W podziale na wnioskodawców w ramach powyższej pomocy zawarto:

- w formie dotacji:
  - 3 umowy z powiatami na kwotę – 49.231,83 zł,
  - 7 umów z gminami na kwotę – 113.000,00 zł,
  - 1 umowę ze związkiem gmin na kwotę – 33.000,00 zł,
  - 4 umów z nadleśnictwami na kwotę – 21.878,00 zł,
  - 7 umów z wojewódzką samorządową jednostką budżetową na kwotę – 80.199,60 zł,
  - 23 umowy z podmiotami posiadającymi osobowość prawną, które prowadzą statutową lub określoną w ich regulaminie organizacyjnym działalność w zakresie edukacji ekologicznej na kwotę – 183.612,00 zł.
- w formie przekazania środków finansowych:
  - 1 umowa z państwową jednostką budżetową na kwotę – 45.000,00 zł.

W wyniku podpisanych aneksów do umów, łączna wysokość dofinansowania zadań z zakresu edukacji ekologicznej w formie dotacji uległa zmniejszeniu o 5.812,39 zł. Ostatecznie dało to łączną kwotę pomocy wynoszącą 520.109,04 zł, z tego w formie dotacji w wysokości 475.109,04 zł, a w formie przekazania środków finansowych za pośrednictwem rezerwy celowej budżetu państwa w wysokości 45.000,00 zł.

*Załączniki nr 21 i 22* zawierają wykaz umów dotyczących zadań z zakresu edukacji ekologicznej i osiągnięte lub planowane do osiągnięcia w ich wyniku efekty ekologiczne.

#### **5.6. Przedsięwzięcia międzydziedzinowe i inne.**

W 2011 r. rozpatrywane były 4 Karty informacyjne zadania na dofinansowanie przedsięwzięć międzydziedzinowych i innych.

- Przewidywany łączny koszt całkowity zadań zgłoszonych wstępnie do dofinansowania został określony w wysokości – 1.340.032,00 zł,  
a wartość wnioskowanej pomocy łącznie na kwotę – 1.177.905,60 zł,  
z tego w formie:
- dotacji – 576.525,60 zł,
  - przekazania środków finansowych za pośrednictwem rezerwy celowej – 601.380,00 zł.

W 2 przypadkach nastąpiła rezygnacja z ubiegania się o dofinansowanie ze środków Funduszu.

Zestawienie wszystkich rezygnacji z pomocy zawiera *załącznik nr 23*.

Do biura Funduszu wpłynęło 7 wniosków, w tym 2 do zakwalifikowanych Kart oraz 5 wniosków w ramach realizacji programu priorytetowego 9.8 „Przeciwdziałanie zagrożeniom środowiska z likwidacją ich skutków” na mocy zawartej z NFOŚiGW umowy Nr 4/2011/WF/US z dnia 30 marca 2011 roku, które zgodnie z „Zasadami...” nie musiały być poprzedzone KIZ.



Łączny koszt całkowity wnioskowanych zadań wyniósł	–	3.991.994,89 zł,
a wartość wnioskowanej pomocy w formie:		
– dotacji ze środków WFOŚiGW	–	575.640,00 zł,
– dotacji ze środków NFOŚiGW	–	3.078.798,54 zł,
– przekazania środków finansowych za pośrednictwem rezerwy celowej	–	199.980,00 zł.

Rozpatrzenie wszystkich 7 wniosków zakończyło się podpisaniem umów. Mając jednak na względzie fakt, że 1 wniosek w ramach usuwania skutków powodzi był ujmowany w dziedzinie ochrona wód i gospodarka wodna w związku z zakwalifikowaniem do tej dziedziny w roku 2010, a wszystkie pozostałe są rozpatrywane w ramach przedsięwzięć międzydziedzinowych i innych, zgodnie z informacją w pkt. 5.1 dla celów sprawozdawczych w zakresie danych dotyczących podpisania i realizacji umowy ten wniosek został już ujęty w przedsięwzięciach międzydziedzinowych i innych.

Ostatecznie zatem podpisano 8 umów, z czego:

– 2 umowy na dofinansowanie zadań ze środków Wojewódzkiego Funduszu łącznie na kwotę	–	775.620,00 zł,
z tego:		
• w formie dotacji – 1 umowę na kwotę	–	575.640,00 zł,
• w formie przekazania środków za pośrednictwem rezerwy celowej – 1 umowę na kwotę	–	199.980,00 zł,
– 6 umów na dofinansowanie zadań w formie dotacji ze środków Narodowego Funduszu w ramach realizacji programu priorytetowego 9.8 „Przeciwdziałanie zagrożeniom środowiska z likwidacją ich skutków” na mocy zawartej z NFOŚiGW umowy Nr 4/2011/WF/US z dnia 30 marca 2011 roku łącznie na kwotę	–	4.291.434,33 zł.

W podziale na wnioskodawców w ramach powyższej pomocy zawarto:

– w formie dotacji ze środków Wojewódzkiego Funduszu:		
• 1 umowę Województwem Świętokrzyskim	–	575.640,00 zł,
– w formie przekazania środków w ramach rezerwy celowej:		
• 1 umowę z państwową jednostką budżetową	–	199.980,00 zł.
– w formie dotacji ze środków Narodowego Funduszu		
• 3 umowy z gminami na kwotę	–	1.189.252,66 zł,
• 3 umowy z komunalnymi jednoosobowymi spółkami handlowymi gminy	–	3.102.181,67 zł.

W wyniku podpisanych aneksów do umów, łączna wysokość dofinansowania w formie dotacji udzielonych ze środków Narodowego Funduszu w ramach umowy udostępnienia środków na realizację programu priorytetowego 9.8 „Przeciwdziałanie zagrożeniom środowiska z likwidacją ich skutków” uległa zmniejszeniu o 4.690,97 zł, co ostatecznie dało łączną kwotę przyznanej pomocy z tych środków wynoszącą 4.286.743,36 zł.

Wykaz zawartych umów dotyczących realizacji przedsięwzięć międzydziedzinowych i innych oraz osiągniętych lub planowanych do osiągnięcia w ich wyniku efektów ekologicznych przedstawiają załączniki nr 24, 25 i 26.

### **5.7. Efekty rzeczowe i ekologiczne udzielonego dofinansowania.**

W ramach udzielonego dofinansowania uzyskano lub planuje się uzyskać najważniejsze efekty rzeczowe i ekologiczne:

- wybudowano sieć kanalizacji sanitarnej o łącznej długości 225,76 km,
- zmodernizowano sieć kanalizacji sanitarnej o długości 3,8 km,
- wybudowano lub zmodernizowano oczyszczalnie ścieków komunalnych w ilości 4 szt.,

- uzyskano zwiększenie przepustowości oczyszczalni ścieków komunalnych o 11.128,00 m<sup>3</sup>/d, (bez umów PO IiŚ)
  - uzyskano redukcje ładunku BZT<sub>5</sub> w ilości 1.531,98 kg/d,
  - uzyskano w 2-ch szt. oczyszczalni wód deszczowych, zwiększenie przepustowości o 1.400,00 l/s,
  - wybudowano sieć kanalizacji deszczowej o łącznej długości 5,83 km,
  - zmodernizowano sieć kanalizacji deszczowej o długości 0,9 km,
  - wybudowano przydomowe oczyszczalnie ścieków w łącznej ilości 218 szt.,
  - nastąpił przyrost pojemności zbiorników wodnych o łącznej ilości 70.334,00 m<sup>3</sup>,
  - redukcja dwutlenku węgla CO<sub>2</sub> 883,0646 Mg/r,
  - usunięto i unieszkodliwiono 3.506,797 Mg odpadów zawierających azbest (w tym 1.158,907 Mg to efekt ewidencjonowany przez Wojewódzki Fundusz, 1.610,049 Mg przez Narodowy Fundusz, a w pozostałym zakresie przez beneficjentów).
-

## **6. Realizacja Programu Operacyjnego Infrastruktura i Środowisko I i II priorytet.**

W roku sprawozdawczym Fundusz zawarł dwa aneksy (Aneks Nr 3 i 4) do zawartego 25 czerwca 2007 r. z Ministrem Środowiska porozumienia w sprawie realizacji Programu Operacyjnego „Infrastruktura i Środowisko” dla priorytetów: I – Gospodarka wodno-ściekowa i II – Gospodarka odpadami i ochrona powierzchni ziemi (projekty o wartości do 25 mln euro). W aneksach uregulowana została m.in. kwestia związana z realizacją zadań związanych z odzyskiwaniem od beneficjentów kwot wykorzystanych przez nich niezgodnie z przeznaczeniem, z naruszeniem procedur obowiązujących przy ich wydatkowaniu czy pobranych nienależnie lub w nadmiernej wysokości na zasadach i w formie określonej w przepisach o finansach publicznych.

### **6.1. Konkursy w ramach PO IiŚ.**

W okresie sprawozdawczym beneficjenci mieli możliwość składania wniosków w trzech konkursach z zakresu II priorytetu - Gospodarka odpadami i ochrona powierzchni ziemi. Dwa konkursy dotyczyły działania 2.2 – Przywracanie terenom zdegradowanym wartości przyrodniczych i ochrona brzegów morskich, a jeden działania 2.1 - Kompleksowe przedsięwzięcia z zakresu gospodarki odpadami komunalnymi ze szczególnym uwzględnieniem odpadów niebezpiecznych. Do Funduszu nie został złożony żaden wniosek.

### **6.2. Realizowane umowy w ramach PO IiŚ.**

W 2011r. Fundusz, działając jako Instytucja Wdrażająca, zawarł jedną umowę o dofinansowanie projektu pn. „Kompleksowy system gospodarki odpadami komunalnymi w Rzędowie gmina Tuczępy”. Łącznie Fundusz wdrażał 7 projektów (6 z I priorytetu PO IiŚ i 1 z II priorytetu). Wartość wdrażanych projektów w ramach realizowanych umów wyniosła ogółem 709,2 mln zł, a kwota dofinansowania z Funduszu Spójności 397,7 mln zł. Kwoty te uwzględniają 1 aneks zmniejszający wartość projektu po rozstrzygnięciu przetargów (dotyczy projektu „Uporządkowanie gospodarki wodno-ściekowej na terenie miasta Sandomierza”) oraz korekty finansowe w dwóch projektach (dotyczy projektów pn. „Uporządkowanie gospodarki wodno-ściekowej na terenie Miasta i Gminy Busko-Zdrój”, „Budowa systemu kanalizacji sanitarnej w Gminie Morawica”).

*Załącznik nr 27* przedstawia podstawowe informacje dotyczące realizowanych umów (w tym efekt rzeczowy i ekologiczny).

### **6.3. Wnioski beneficjenta o płatność w ramach PO IiŚ (dokonane płatności i poświadczenia wydatków kwalifikowanych).**

W roku 2011 do Wojewódzkiego Funduszu wpłynęły 33 wnioski beneficjenta o płatność. Fundusz zweryfikował i zatwierdził 36 wniosków beneficjenta o płatność (część zatwierdzonych wniosków to wnioski złożone w 2010 r.) na łączną kwotę wydatków kwalifikowanych 52,8 mln zł, co odpowiada wkładowi UE na poziomie 44,9 mln zł. Na podstawie złożonych wniosków beneficjenta o płatność Fundusz przekazał na konta beneficjentów łączną kwotę płatności w wys. 90,8 mln zł. Kwota ta obejmowała płatności zaliczkowe i pośrednie. Fundusz wykonał w uzgodnieniu z IP w 113,5% przyznany przez Instytucję Pośredniczącą limit płatności w roku sprawozdawczym (80,0 mln zł). Poziom certyfikacji wydatków w roku 2011 w odniesieniu do planów certyfikacji na ten rok (50,0 mln zł) wyniósł 105,7 %.

*Załącznik nr 28* przedstawia podstawowe informacje dotyczące płatności i certyfikacji wydatków.

### **6.4. Kontrole przeprowadzone przez Fundusz w ramach PO IiŚ.**

1. Kontrole procedur zawierania umów (kontrole zamówień publicznych).

Dla zminimalizowania ryzyka poświadczenia wydatków niekwalifikowanych ponoszonych przez beneficjentów, a tym samym zminimalizowania ryzyka utraty dofinansowania przez beneficjentów Fundusz podjął decyzję o kontroli 100% umów zawartych w ramach postępowań o udzielenie zamówienia publicznego.

---

Wykrycie nieprawidłowości po zatwierdzeniu wniosku o płatność (tj. po rozliczeniu beneficjentowi wydatków) skutkuje obniżeniem bowiem maksymalnej kwoty dofinansowania w projekcie. Natomiast obniżenie wartości wydatków kwalifikowanych na skutek wykrycia nieprawidłowości przed zatwierdzeniem wniosku o płatność skutkuje wyłączeniem tych wydatków z wniosku, a beneficjent ma możliwość zastąpienia ich innymi wydatkami kwalifikowanymi (skontrolowanymi z oceną „bez naruszeń/uchybień skutkujących finansowo”). Kontrole zamówień publicznych przeprowadzane były przed zatwierdzeniem wniosków o płatność.

W roku 2011 wszczętych zostało łącznie 31 kontroli, w tym 29 kontroli postępowań/umów o wartości szacunkowej zamówienia powyżej 14 tys. euro (przetargi nieograniczone) i 2 kontrole umów o wartości szacunkowej zamówienia poniżej 14 tys. euro. Zakończonych zostało 37 kontroli (w tym 34 kontrole przetargów nieograniczonych i 3 kontrole postępowań o wartości poniżej 14 tys. euro). Część zakończonych kontroli była wszczęta w roku 2010 r. Część kontroli jest w toku.

*Załącznik nr 29* przedstawia ogólne informacje dotyczące kontroli procedur zawierania umów i wyników tych kontroli.

## 2. Kontrole wniosków beneficjenta o płatność.

Poza kontrolami zamówień publicznych opisanymi powyżej Fundusz prowadził kontrole kwalifikowalności wydatków każdorazowo na etapie weryfikacji wniosków beneficjenta o płatność. W efekcie tych kontroli beneficjenci dokonywali korekt wniosków o płatność, wyłączając wydatki z kwalifikowania. Wyłączone wydatki z kwalifikowania dotyczyły głównie wydatków na przygotowanie projektu, zarządzanie projektem, podatku od towarów i usług VAT robót budowlanych.

## 3. Kontrole na miejscu.

Zespół Kontroli w ramach Programu Operacyjnego Infrastruktura i Środowisko 2007–2013 przeprowadził kontrole na miejscu.

W rocznym planie kontroli POIiŚ w sektorze środowisko na rok 2011 założono kontrolę zadań:

- 1) „Uporządkowanie gospodarki wodno-ściekowej na terenie miasta i gminy Końskie”,
- 2) „Zapewnienie prawidłowej gospodarki wodno-ściekowej na terenie Związków Międzygminnych „Nidzica” i „Nida 2000”.

W przypadku pierwszej kontroli potwierdzono prawidłowość realizacji Projektu na bieżącym etapie. Kontrolę drugiego zadania przełożono na I kwartał 2012 r.

Na wniosek Zarządu Funduszu w 2011 roku przeprowadzono także w trybie doraźnym kontrolę zadania „Uporządkowanie gospodarki wodno-ściekowej na terenie miasta Sandomierza – modernizacja miejskiej oczyszczalni ścieków”. Na koniec roku sprawozdawczego nie została jeszcze podpisana informacja pokontrolna.

### **6.5. Rejestr korekt i naruszeń.**

W roku sprawozdawczym wszystkie zidentyfikowane nieprawidłowości w toku przeprowadzanych kontroli przekazywane były do Instytucji Pośredniczącej (Ministerstwo Środowiska) w formie Rejestru Korekt i Naruszeń. Wartość zidentyfikowanych nieprawidłowości narastająco na 31 grudnia 2011 roku wyniosła 11,0 mln zł. W tym 8,8 mln zł to wartość nieprawidłowości zidentyfikowane w toku kontroli procedur zawierania umów (kontroli zamówień publicznych), pozostała kwota 2,2 mln zł to nieprawidłowości zidentyfikowane na etapie weryfikacji wniosków beneficjenta o płatność (kontrola kwalifikowalności wydatków).

*Załącznik nr 30* przedstawia ogólną informację o nieprawidłowościach w poszczególnych projektach.

#### **6.6. Działania informacyjne i promocyjne PO IiŚ.**

W roku 2011 Wojewódzki Fundusz prowadził działania informacyjne i promocyjne związane z wdrażaniem PO IiŚ adresowane szczególnie do beneficjentów Funduszu Spójności, z którymi Fundusz podpisał umowy o dofinansowanie. Działania informacyjne prowadzone były głównie w formie indywidualnych spotkań. Taką formę uznano za najbardziej efektywną ze względu na specyfikę poszczególnych projektów. Ponadto zorganizowano dwa szkolenia (adresowane do wszystkich beneficjentów Funduszu Spójności z terenu województwa świętokrzyskiego także tych, dla których Instytucją Wdrażającą jest NFOŚiGW w Warszawie) tj.:

- 1) Księgowość w projektach inwestycyjnych realizowanych w ramach Programu Operacyjnego Infrastruktura i Środowisko, 27-28 czerwca 2011 r. (przeszkolono 31 przedstawicieli beneficjentów),
- 2) Nieprawidłowości występujące w projektach współfinansowanych w ramach POIiŚ, 13-14 grudnia 2011 r. (przeszkolono 38 przedstawicieli beneficjentów).

Działania informacyjne i promocyjne prowadzone były również poprzez stronę internetową Funduszu, w formie informacji udzielanych telefonicznie, poprzez dystrybucję drobnych materiałów informacyjno-promocyjnych, a także przez ogłoszenie konkursu w lokalnej prasie.

#### **6.7. Wnioski o pomoc techniczną.**

Wojewódzki Fundusz jako Instytucja Wdrażająca w dniu 11 maja 2011 r. podpisała z Instytucją Pośredniczącą umowę o dofinansowanie nr: UDA-POIS.15-2/11-01-00 (WFOŚiGW w Kielcach) na udzielenie IW przez IP dofinansowania na realizację przez IW działań w ramach PO IiŚ w części wskazanej we wniosku o dofinansowanie RPD 2011 na kwotę wydatków kwalifikowanych 1.298.253 zł. W ramach tej umowy IP zobowiązała się udzielić 85 % dofinansowania w kwocie 1.103.515 zł. Wojewódzki Fundusz w 2011 r. złożył wniosek o płatność końcową za 2010 r. oraz wnioski o płatność pośrednią za trzy kwartały 2011 r., w wyniku których w dniach: 27 maja, 10 października i 24 listopada 2011 r. otrzymał łączną kwotę 1.730.009,76 zł.

## 7. Umorzenia pożyczek.

W 2011 r. dokonano częściowego umorzenia 34 pożyczek. Ogólne dane w poszczególnych dziedzinach przedstawia poniższa tabela:

**Tabela 12. Częściowe umorzenia pożyczek w roku 2011**

Dziedzina	Liczba umów *	Kwota udzielonych pożyczek ** [tys. zł]	Kwota umorzonych pożyczek [tys. zł]	Procent umorzenia 4:3	Struktura dziedzinowa umorzeń %
1	2	3	4	5	6
Ochrona wód i gospodarka wodna	19	12 870,4	3 332,3	25,9	55,7
Ochrona powietrza	14	8 636,8	2 461,6	28,5	41,1
Ochrona powierzchni ziemi	1	1 265,7	189,9	15,0	3,2
<b>Razem</b>	<b>34</b>	<b>22 772, 9</b>	<b>5 983,8</b>	<b>26,3</b>	<b>100,0</b>

\* dotyczy liczby umów objętych umorzeniem w 2011 r.

\*\* dotyczy kwot udzielonych pożyczek objętych umorzeniami w 2011 r.

Wszystkie decyzje o częściowym umorzeniu pożyczek, podejmowane były zgodnie z obowiązującymi zasadami umorzeń uchwalonymi przez Radę Nadzorczą.

Wśród głównych warunków koniecznych do spełnienia przez pożyczkobiorców w celu uzyskania prawa do częściowego umorzenia pożyczki były:

- zrealizowanie zadania i osiągnięcie efektu ekologicznego nie później niż w terminach określonych w umowie,
- uzyskanie zakładanego efektu rzeczowego i ekologicznego w wyniku zrealizowania zadania,
- wywiązanie się ze zobowiązań finansowych stanowiących przychody Funduszu, w tym głównie poprzez uiszczanie opłat i kar oraz terminową spłatę rat pożyczki objętej częściowym umorzeniem wraz z odsetkami z tytułu oprocentowania.

Wielkość umorzeń planowana w planie finansowym i w planie działalności w kwocie 6.324.000 zł została wyszacowana zgodnie z zapisami zawartymi w umowach pożyczek. Realizacja umorzeń w wysokości 5.983.798,14 zł na poziomie 94,6 % świadczy o tym, że każdy złożony w 2011 roku wniosek o umorzenie został pozytywnie rozpatrzony i podjęta została przez Zarząd decyzja o ich umorzeniu.

Zgodnie z warunkami zawartymi w umowach, zastosowano zmniejszenia maksymalnego procentu umorzeń pożyczek ze względu na:

- opóźnienia w spłacie odsetek (7 umów),
- opóźnienia w spłacie rat kapitałowych (3 umowy),
- zawarte aneksy do umów wprowadzające przesunięcia terminów osiągnięcia efektów rzeczowych lub ekologicznych w stosunku do 5 umów,
- opóźnienia w dokumentowaniu określonych w umowach efektów rzeczowych, rozliczenia kosztów zadania i oświadczenia o rzeczywistym koszcie zrealizowanego zadania w stosunku do 2 umów.

Załącznik nr 31 zawiera wykaz umów pożyczek objętych w 2011 roku decyzjami o częściowym ich umorzeniu.

## **8. Kontrole wykorzystanych środków przeprowadzone przez Fundusz.**

Ważnym działaniem wspomagającym zapewnienie właściwego nadzoru nad funkcjonowaniem biura Wojewódzkiego Funduszu jest wykonywanie kontroli realizacji dofinansowywanych przedsięwzięć, prowadzonej od momentu złożenia wniosku o dofinansowanie do czasu wykonania warunków umowy.

W ramach kontroli stanowiskowej dokonywana jest formalno-prawna ocena składanych dokumentów oraz weryfikacja przedsięwzięć na poszczególnych etapach realizacji zawartych umów. Niezależnie od tego podejmowane są działania kontrolne wybranych przedsięwzięć przez wyodrębnioną komórkę organizacyjną Funduszu, ze szczególnym uwzględnieniem jej pracy w terenie.

Wynikiem analizy dokumentów przedkładanych w biurze Funduszu było:

- odmowa dofinansowania zadań z uwagi na niezgodność oczekiwań wnioskodawców z „Kryteriami wyboru przedsięwzięć finansowanych ze środków WFOŚiGW w Kielcach”, „Zasadami udzielania pożyczek oraz trybem i zasadami udzielania i rozliczania dotacji ze środków WFOŚiGW w Kielcach” i „Listą przedsięwzięć priorytetowych do dofinansowania przez WFOŚiGW w Kielcach w 2011 roku”,
- wskazywanie uchybień formalno-prawnych wymagających usunięcia w celu uzyskania dofinansowania,
- precyzowanie zakresów rzeczowo-finansowych zadań inwestycyjnych dofinansowanych przez Fundusz,
- potwierdzanie osiągania zakładanych efektów rzeczowych i ekologicznych zadań.

W zakresie kontroli wykorzystanych środków w roku 2011 prowadzone były kontrole wybranych przedsięwzięć, obejmujące weryfikację dokumentów złożonych do Funduszu oraz ich zgodności ze stanem faktycznym, stwierdzonym w trakcie wizji lokalnej w miejscu realizacji przedmiotu umowy. W trakcie kontroli dokonywano również oceny prawidłowości stosowania ustawy Prawo zamówień publicznych, podejmowano działania mające na celu wyeliminowanie nieprawidłowości przy wykorzystaniu środków finansowych przekazywanych wnioskodawcy.

Przy wyborze zadań do kontroli każdorazowo analizowane były aktualnie realizowane umowy na podstawie bieżącego rejestru umów, zestawienia zobowiązań z tytułu przyznanych dotacji i pożyczek.

Ilość zadań jak i ich tematyka były uzgodnione z Zespołem Funduszy Europejskich, Zespołem Wniosków i Umów, Zespołem Finansowo-Księgowym oraz Zespołem Realizacji Umów.

W oparciu o powyższe kryteria oraz uzgodnienia, zostały opracowane, a następnie zatwierdzone przez Zarząd Funduszu, kwartalne plany kontroli.

W roku 2011 zaplanowano i przeprowadzono 7 kontroli zadań realizowanych ze środków krajowych Funduszu, dotyczących zadań z różnych dziedzin ochrony środowiska.

Dodatkowo wykonano 5 kontroli doraźnych w ramach programu priorytetowego pn.: „Przeciwdziałanie zagrożeniom środowiska z likwidacją ich skutków” na zdaniach określonych w umowie udostępniania środków zawartej pomiędzy NFOŚiGW w Warszawie a WFOŚiGW w Kielcach na likwidację szkód powstałych w wyniku powodzi, jaka nawiedziła województwo świętokrzyskie w 2010 roku. Zgodnie z zapisem w umowie każdorazowe przekazanie środków było poprzedzone kontrolą doraźną, przeprowadzoną przez Zespół Kontroli w porozumieniu z NFOŚiGW w Warszawie na miejscu realizacji zadania.

Z uwagi na napotymane trudności kontrole zadań dotkniętych powodzią objęły okres od 1 czerwca 2011 roku do 9 grudnia 2011 roku. Ich kontynuację i zakończenie określono na 2012 rok.

Ponadto w rocznym planie kontroli PO IiŚ w sektorze środowisko na rok 2011 założono kontrolę dwóch zadań – omówionych w pkt. 6.4 sprawozdania:

- 1) Uporządkowanie gospodarki wodno-ściekowej na terenie miasta i gminy Końskie,
- 2) Zapewnienie prawidłowej gospodarki wodno-ściekowej na terenie Związków Międzygminnych „Nidzica” i „Nida 2000”.

Kontrola pierwszego zadania została wykonana. W jej efekcie potwierdzono prawidłowość realizacji Projektu na bieżącym etapie.

Ze względu na konieczność przeprowadzenia opisanych wyżej kontroli doraźnych zadań realizowanych w ramach

programu priorytetowego pn.: „Przeciwdziałanie zagrożeniom środowiska z likwidacją ich skutków” kontrolę drugiego planowanego zadania PO IiŚ przełożono na I kwartał 2012 roku.

W zakresie realizacji PO IiŚ na zlecenie Zarządu Funduszu przeprowadzono także w trybie doraźnym kontrolę zadania „Uporządkowanie gospodarki wodno-ściekowej na terenie miasta Sandomierza – modernizacja miejskiej oczyszczalni ścieków”. Kontrola ta miała na celu weryfikację prawidłowości realizacji projektu na bieżącym etapie, w tym sprawdzenie, czy informacje o problemach związanych z realizacją Kontraktu nr 3 (modernizacja miejskiej oczyszczalni ścieków) są prawdziwe oraz czy informacje dotyczące poniesionych wydatków przedstawione przez beneficjenta w dwóch wnioskach o płatność są zgodne ze stanem faktycznym.

Kontrole zadań na miejscu w ramach Programu Operacyjnego Infrastruktura i Środowisko 2007–2013 były prowadzone zgodnie z „Wytocznymi w zakresie kontroli realizacji Programu Operacyjnego Infrastruktura i Środowisko 2007 – 2013”.

Kontroli poddano głównie przedsięwzięcia, dla których umowy podpisane zostały w latach 2009–2011.

Łączna wartość kosztorysowa kontrolowanych zadań wyniosła 314.509.557 zł. Wartość środków Funduszu zaangażowanych w realizację tych przedsięwzięć wynosi 14.983.129 zł, a w ramach PO IiŚ 136.013.629 zł.

W porównaniu do roku 2010 ilość przeprowadzonych w 2011 roku kontroli pozornie zmniejszyła się. Należy jednak wskazać, że kontrole dotyczące zadań realizowanych w ramach PO IiŚ obłożone były bardzo dużą ilością dokumentów i materiałów, które należało w trakcie kontroli zweryfikować. Wymagały one również bardzo wnikliwej analizy i zaangażowania nie tylko w czasie kontroli na miejscu realizacji, ale już na etapie przygotowania dokumentów kontrolnych.

Wyniki przeprowadzonych kontroli w większości świadczą o prawidłowym wykorzystaniu udzielonej beneficjentom pomocy finansowej. W ponad 79 % przypadkach nie stwierdzono żadnych uchybień lub były one mało znaczące i zostały całkowicie wyjaśnione. Dotyczy to zarówno strony formalnej badanych przedsięwzięć, jak również realizacji inwestycji. Pozostałe zastrzeżenia dotyczyły głównie dokumentowania i rozliczania prowadzonych prac. W tych przypadkach konieczne było złożenie dodatkowych wyjaśnień i uzupełnienie lub wprowadzenie korekty do istniejących dokumentów (np. aktualizacja zakresu rzeczowego harmonogramów, korekta błędów rachunkowych, uzasadnienie zmian wprowadzonych w trakcie realizacji itp.). W niektórych przypadkach zastrzeżenia wniesione w trakcie kontroli spowodowały konieczność dalszego działania komórek biura Funduszu.

Przeprowadzanie kontroli pozwoliło zwiększyć skuteczność nadzoru nad wykorzystaniem przekazanych przez Fundusz środków, a co za tym idzie, prawdopodobieństwo wykrycia ewentualnych nieprawidłowości w realizacji dofinansowywanych zadań oraz w sposobie ich dokumentowania.



## **9. Działalność Wojewódzkiego Funduszu w świetle audytu i kontroli.**

### **9.1. Audyt wewnętrzny.**

Ważnym narzędziem mającym na celu doskonalenie zarządzania jednostką, a także usprawnienie jego funkcjonowania, poprzez wspieranie kadry kierowniczej Funduszu w wypełnianiu powierzonych zadań i osiągnięciu zamierzonych celów jest audyt wewnętrzny, prowadzony w Funduszu na mocy art. 274 ust. 4 ustawy z dnia 27 sierpnia 2009 r. o finansach publicznych.

Funkcję tę w 2011 roku audyt realizował poprzez działania obejmujące niezależne badanie systemów zarządzania i kontroli w Funduszu, w tym procedur kontroli zarządczej, w wyniku których uzyskiwano obiektywną i niezależną ocenę adekwatności, efektywności i skuteczności tych systemów.

Zgodnie z planem audytu wewnętrznego na rok 2011, przedłożonym Prezesowi Zarządu, zaplanowano przeprowadzenie czterech zadań audytowych, mających na celu zbadanie sposobu wykonywania zadań oraz wywiązywania się komórek audytowanych z ustawowych obowiązków, w zakresie:

- 1) Ocena bezpieczeństwa systemów informatycznych,
- 2) Ocena prawidłowości realizacji procesu oceny wniosków o płatność oraz kontroli na etapie rozliczenia,
- 3) Ocena celowości, prawidłowości i zasadności wydatkowania środków publicznych związanych z kosztami działalności biura Funduszu,
- 4) Realizacja zadań w zakresie przepływów finansowych w ramach POIiŚ.

W wyniku przeprowadzenia pierwszego zadania audytowego sformułowane zostały zalecenia o charakterze doradczym.

W zakresie drugiego zadania audytowego wydano zalecenia natury organizacyjnej.

W trakcie audytu dotyczącego zadania trzeciego zauważono drobne uchybienia formalne, jednakże nie rodziły one skutków finansowych dla jednostki.

W zakresie czwartego zadania audytowego, po dokonaniu wstępnego przeglądu i analizy przepisów prawa, ze względu na zmianę systemu przepływów finansowych audytor w porozumieniu z Prezesem Zarządu odstąpił od wykonywania audytu.

Zgodnie z planem audytu wewnętrznego na 2011 r. przeprowadzone zostały także czynności sprawdzające do zadania pn. „Ocena procesu inwentaryzacji majątku”, których celem było zbadanie stopnia wdrożenia rekomendacji wydanych w wyniku przeprowadzonego audytu w roku 2010.

Rekomendacje wymagające wdrożenia na dzień przeprowadzenia czynności sprawdzających nie zostały wprowadzone.

Poza realizacją zadań audytowych, w roku 2011 prowadzone były również czynności doradcze, których wykonywanie wynika z ustawy o finansach publicznych.

### **9.2. Kontrole i audyty Wojewódzkiego Funduszu prowadzone przez jednostki zewnętrzne.**

Nieodłącznym elementem działalności Funduszu jako jednostki sektora finansów publicznych są kontrole i audyty przeprowadzane przez uprawnione jednostki zewnętrzne. W roku 2011 przeprowadzono wyłącznie kontrole w zakresie dotyczącym wdrażania i realizacji Programu Operacyjnego Infrastruktura i Środowisko:

1. W kwietniu 2011 r. Ministerstwo Środowiska jako Instytucja Pośrednicząca we wdrażaniu środowiskowych priorytetów w ramach Programu Operacyjnego Infrastruktura i Środowisko 2007-2013 przeprowadziła w WFOŚiGW w Kielcach kontrolę systemową wdrażania PO IiŚ w zakresie identyfikacji i postępowania z wykrytą nieprawidłowością i innymi naruszeniami, weryfikacji wniosków o płatność i wprowadzania danych do KSI (SIMIK 07-13). Instytucja Pośrednicząca oceniła pozytywnie działalność Funduszu w kontrolowanym
-

obszarze. Zalecenia pokontrolne dotyczyły jedynie terminowości przekazywania informacji o zidentyfikowanych nieprawidłowościach i braku nowych nieprawidłowości podlegających raportowaniu do KE, niezwłocznej weryfikacji wyników kontroli zewnętrznych pod kątem identyfikacji nieprawidłowości, egzekwowania od beneficjentów dokładnego opisywania dokumentów księgowych. Wszystkie zalecenia zostały niezwłocznie wdrożone.

2. W lipcu 2011 r. Ministerstwo Środowiska, jako Instytucja Pośrednicząca we wdrażaniu środowiskowych priorytetów w ramach Programu Operacyjnego Infrastruktura i Środowisko 2007-2013 przeprowadziło kontrolę realizacji Roczego Planu Działań na 2011 rok.  
W wyniku kontroli wydano drobne zalecenia w obszarach: podnoszenie kwalifikacji, inne wydatki instytucji i wyodrębniona ewidencja księgowa. Wszystkie zalecenia zostały wdrożone w ciągu roku 2011.
  3. W okresie od 21 października 2011 r. do końca okresu sprawozdawczego Urząd Kontroli Skarbowej w Kielcach prowadził audyt w zakresie gospodarowania środkami pochodzącymi z budżetu Unii Europejskiej w ramach Programu Operacyjnego Infrastruktura i Środowisko. Podsumowanie ustaleń z tego audytu będzie przedmiotem sprawozdania w następnym roku sprawozdawczym.
-

## Spis załączników

1. Wartość zawartych umów pożyczek i dotacji w latach 2009-2011.
  2. Wypłaty z umów pożyczek i dotacji w latach 2009-2011.
  3. Informacja o pomocy udzielonej w 2011 roku z podziałem na wnioskodawców.
  4. Ochrona wód i gospodarka wodna – rezygnacje wnioskodawców z ubiegania się o dofinansowanie w 2011 roku.
  5. Ochrona wód – zawarte w 2011 roku umowy pożyczek na budowę kanalizacji sanitarnej oraz osiągnięte lub planowane do osiągnięcia w ich wyniku efekty ekologiczne.
  6. Ochrona wód – zawarte w 2011 roku umowy pożyczek współfinansowane z PO LiŚ oraz osiągnięte lub planowane do osiągnięcia w ich wyniku wskaźniki produktu i rezultatu.
  7. Ochrona wód – zawarte w 2011 roku umowy pożyczek na budowę lub modernizację oczyszczalni ścieków komunalnych oraz osiągnięte lub planowane do osiągnięcia w ich wyniku efekty ekologiczne.
  8. Ochrona wód – zawarte w 2011 roku umowy pożyczek na budowę oczyszczalni wód deszczowych oraz osiągnięte lub planowane do osiągnięcia w ich wyniku efekty ekologiczne.
  9. Ochrona wód – zawarta w 2011 roku umowa pożyczki na budowę systemów indywidualnych oczyszczalni ścieków oraz planowany w jej wyniku efekt ekologiczny.
  10. Gospodarka wodna – zawarta w 2011 roku umowa pożyczki na budowę zbiornika wodnego oraz osiągnięty w jej wyniku efekt ekologiczny.
  11. Gospodarka wodna – zawarta w 2011 roku umowa przekazania środków finansowych za pośrednictwem rezerwy celowej budżetu państwa oraz planowane do osiągnięcia w jej wyniku efekty ekologiczne.
  12. Ochrona powietrza – rezygnacje wnioskodawców z ubiegania się o dofinansowanie w 2011 roku.
  13. Ochrona powietrza – zawarte w 2011 roku umowy pożyczek oraz osiągnięte lub planowane do osiągnięcia w ich wyniku efekty ekologiczne.
  14. Ochrona powierzchni ziemi – rezygnacje wnioskodawców z ubiegania się o dofinansowanie w 2011 roku.
  15. Ochrona powierzchni ziemi – zawarta w 2011 roku umowa pożyczki oraz planowane do osiągnięcia w jej wyniku efekty ekologiczne.
  16. Ochrona powierzchni ziemi – zawarte w 2011 roku umowy dotacji oraz osiągnięte lub planowane do osiągnięcia w ich wyniku efekty ekologiczne.
  17. Ochrona powierzchni ziemi – zawarta w 2011 roku umowa przekazania środków finansowych za pośrednictwem rezerwy celowej budżetu państwa oraz planowane do osiągnięcia w jej wyniku efekty ekologiczne.
  18. Ochrona przyrody i leśnictwo – rezygnacja wnioskodawcy z ubiegania się o dofinansowanie w 2011 roku.
  19. Ochrona przyrody i leśnictwo – zawarte w 2011 roku umowy przekazania środków finansowych za pośrednictwem rezerwy celowej budżetu państwa oraz osiągnięte lub planowane do osiągnięcia w ich wyniku efekty ekologiczne.
  20. Edukacja ekologiczna – rezygnacje wnioskodawców z ubiegania się o dofinansowanie w 2011 roku.
  21. Edukacja ekologiczna – zawarte w 2011 roku umowy dotacji oraz osiągnięte lub planowane do osiągnięcia w ich wyniku efekty ekologiczne.
  22. Edukacja ekologiczna – zawarta w 2011 roku umowa przekazania środków finansowych za pośrednictwem rezerwy celowej budżetu państwa oraz planowane do osiągnięcia w jej wyniku efekty ekologiczne.
  23. Przedsięwzięcia międzydziedzinowe i inne – rezygnacje wnioskodawców z ubiegania się o dofinansowanie w 2011 roku.
  24. Przedsięwzięcia międzydziedzinowe i inne – zawarta w 2011 roku umowa dotacji oraz planowane do osiągnięcia w jej wyniku efekty ekologiczne.
  25. Przedsięwzięcia międzydziedzinowe i inne – zawarta w 2011 roku umowa przekazania środków finansowych za pośrednictwem rezerwy celowej budżetu państwa oraz planowane do osiągnięcia w jej wyniku efekty ekologiczne.
  26. Przedsięwzięcia międzydziedzinowe i inne – zawarte w 2011 roku umowy dotacji na dofinansowanie przedsięwzięć ze środków udostępnionych przez NFOŚiGW w Warszawie w ramach realizacji programu priorytetowego 9.8 „Przeciwdziałanie zagrożeniom środowiska z likwidacją ich skutków” na terenie województwa świętokrzyskiego oraz osiągnięte lub planowane do osiągnięcia w ich wyniku efekty ekologiczne.
-

27. Wykaz realizowanych przez WFOŚiGW w Kielcach umów o dofinansowanie projektów w ramach PO IiŚ (I i II priorytet).
  28. Wnioski beneficjenta o płatność w ramach PO IiŚ złożone do IW w 2011 r. (dokonane płatności i poświadczenia wydatków kwalifikowanych).
  29. Kontrole procedur zawierania umów w 2011 r. (kontrole zamówień publicznych).
  30. Nieprawidłowości objęte Rejestrem Korekt i Naruszeń w 2011 roku.
  31. Wykaz umów pożyczek objętych w roku 2011 decyzjami o częściowym umorzeniu.
  32. Opinia Niezależnego Biegłego Rewidenta dla Rady Nadzorczej Wojewódzkiego Funduszu Ochrony Środowiska i Gospodarki Wodnej w Kielcach za okres od 01.01.2011 r. do 31.12.2011 r.
-

## Wartość zawartych umów pożyczek i dotacji w latach 2009-2011

(w zł)

Lp.	Nazwa dziedziny	2009 r.			2010 r.			2011 r.			%					
		pożyczki	dotacje*	razem	pożyczki	dotacje*	razem	pożyczki	dotacje**	razem	9:3	10:4	11:5	9:6	10:7	11:8
1	2	3	4	5	6	7	8	9	10	11	12	13	14	15	16	17
1	Ochrona wód i gosp. wodna	47 012 240	130 000	47 142 240	107 807 874	240 000	108 047 874	47 569 509	145 098	47 714 607	101	112	101	44	60	44
2	Ochrona powietrza	4 042 375	684 140	4 726 515	5 278 347	33 000	5 311 347	3 249 100	0	3 249 100	80	-	69	62	-	61
3	Ochrona powierzchni ziemi	3 994 040	1 300 918	5 294 958	0	1 125 370	1 125 370	106 000	1 650 890	1 756 890	3	127	33	-	147	156
4	Ochrona przyrody i leśnictwo	0	39 600	39 600	0	53 900	53 900	0	111 135	111 135	-	281	281	-	206	206
5	Edukacja ekologiczna	0	565 431	565 431	0	689 654	689 654	0	520 109	520 109	-	92	92	-	75	75
6	Przedsięwzięcia międzydziedzi- nowe i inne w tym monitoring	0	152 873	152 873	0	180 000	180 000	0	775 620	775 620	-	507	507	-	431	431
			152 873	152 873		180 000	180 000		199 980	199 980		131	131		111	111
7	<b>Razem</b>	<b>55 048 655</b>	<b>2 872 962</b>	<b>53 667 717</b>	<b>113 086 221</b>	<b>2 321 924</b>	<b>115 408 145</b>	<b>50 924 609</b>	<b>3 202 852</b>	<b>54 127 461</b>	<b>93</b>	<b>111</b>	<b>93</b>	<b>45</b>	<b>138</b>	<b>47</b>

\* w kwotach dotacji uwzględniono przekazania środków finansowych:

2009r.- 1 214 003 zł

2010r. – 735 900 zł

\*\* w kwotach dotacji uwzględniono rezerwę celową budżetu państwa:

2011 r. – 701 213 zł

## Wyплаты z umów pożyczek i dotacji w latach 2009-2011

(w zł)

Lp.	Nazwa dziedziny	2009 r.			2010 r.			2011 r.			%					
		pożyczki	dotacje*	razem	pożyczki	dotacje*	razem	pożyczki	dotacje**	razem	9:3	10:4	11:5	9:6	10:7	11:8
1	2	3	4	5	6	7	8	9	10	11	12	13	14	15	16	17
1	Ochrona wód i gosp. wodna	24 728 290	130 000	24 858 290	51 054 869	240 000	51 294 869	48 245 986	282 016	48 528 002	195	217	195	94	118	95
2	Ochrona powietrza	3 345 598	477 400	3 822 998	5 921 783	239 740	6 161 523	2 410 442	0	2 410 442	72	-	63	41	-	39
3	Ochrona powierzchni ziemi	4 250 654	1 043 191	5 293 845	0	1 085 865	1 085 865	106 000	956 977	1 062 977	2	92	20	-	88	98
4	Ochrona przyrody i leśnictwo	0	254 200	254 200	0	122 260	122 260	0	111 135	111 135	-	44	44	-	91	91
5	Edukacja ekologiczna	0	638 541	638 541	0	645 771	645 771	0	516 221	516 221	-	81	81	-	80	80
6	Przedsięwzięcia międzydziedzi- nowe i inne w tym monitoring	0	621 359	621 359	0	382 062	382 062	0	489 980	489 980	-	79	79	-	128	128
			313 919	313 919		382 062	382 062		199 980	199 980					52	52
7	<b>Razem</b>	<b>32 324 542</b>	<b>3 164 691</b>	<b>35 489 233</b>	<b>56 976 652</b>	<b>2 715 698</b>	<b>59 692 350</b>	<b>50 762 428</b>	<b>2 356 329</b>	<b>53 118 757</b>	<b>157</b>	<b>74</b>	<b>150</b>	<b>89</b>	<b>87</b>	<b>89</b>

\* w kwotach dotacji uwzględniono przekazania środków finansowych:

2009 r. - 1 132 839 zł

2010 r. - 1 264 084 zł

\*\*w kwotach dotacji ujęto wypłatę środków w ramach rezerwy celowej budżetu państwa:

2011 r. - 661 565 zł

## pomoc udzielona tylko ze środków WFOŚiGW w Kielcach

- w formie pożyczki:

Forma prawna wnioskodawcy	OW i GW		OP		OPZ		OPL		EE		PM		Razem	
	ilość umów	wartość pomocy	ilość umów	wartość pomocy	ilość umów	wartość pomocy	ilość umów	wartość pomocy	ilość umów	wartość pomocy	ilość umów	wartość pomocy	ilość umów	wartość pomocy
gminy	17	35 990 240,80	2	199 150,00									19	36 189 390,80
powiaty			3	1 005 790,00									3	1 005 790,00
komunalne jedoosobowe spółki handlowe gminy	10	11 840 420,27	4	2 047 320,00	1	106 000,00							15	13 993 740,27
	27	47 830 661,07	9	3 252 260,00	1	106 000,00							37	51 188 921,07

- w formie dotacji:

Forma prawna wnioskodawcy	OW i GW		OP		OPZ		OPL		EE		PM		Razem	
	ilość umów	wartość pomocy	ilość umów	wartość pomocy	ilość umów	wartość pomocy	ilość umów	wartość pomocy	ilość umów	wartość pomocy	ilość umów	wartość pomocy	ilość umów	wartość pomocy
gminy									7	113 000,00			7	113 000,00
związki gmin									1	33 000,00			1	33 000,00
powiaty									3	49 231,83			3	49 231,83
komunalne jedoosobowe spółki handlowe gminy														
stowarzyszenie (wykonujące zadania o charakterze użyteczności publicznej w zakresie ochrony przed pożarami i zagrożeniami ekologicznymi)					1	260 000,00							1	260 000,00
stowarzyszenia i inne podmioty posiadające osobowość prawną, które prowadzą statutową lub określoną w ich regulaminie organizacyjnym działalność w zakresie edukacji ekologicznej									23	183 612,00			23	183 612,00
nadleśnictwo									4	21 878,00			4	21 878,00
wojewódzka samorządowa jednostka organizacyjna									7	80 199,60			7	80 199,60
województwo świętokrzyskie											1	575 640,00	1	575 640,00
	0	0,00	0	0,00	1	260 000,00	0	0,00	45	480 921,43	1	575 640,00	47	1 316 561,43

- w formie przekazania środków:

Forma prawna wnioskodawcy	OW i GW		OP		OPZ		OPL		EE		PM		Razem	
	ilość umów	wartość pomocy	ilość umów	wartość pomocy	ilość umów	wartość pomocy	ilość umów	wartość pomocy	ilość umów	wartość pomocy	ilość umów	wartość pomocy	ilość umów	wartość pomocy
państwowe jednostki budżetowe	1	160 000,00			1	200 000,00	3	111 135,20	1	45 000,00	1	199 980,00	7	716 115,20
	1	160 000,00	0	0,00	1	200 000,00	3	111 135,20	1	45 000,00	1	199 980,00	7	716 115,20

pomoc udzielona ze środków WFOŚiGW w Kielcach i ze środków NFOŚiGW w Warszawie  
w ramach realizacji programu priorytetowego 3.3. „Gospodarowanie odpadami innymi niż komunalne  
część III: „Usuwanie wyrobów zawierających azbest”

- w formie dotacji:

Forma prawna wnioskodawcy	OW i GW		OP		OPZ		OPL		EE		PM		Razem		
	ilość umów	wartość pomocy	ilość umów	wartość pomocy	ilość umów	wartość pomocy	ilość umów	wartość pomocy	ilość umów	wartość pomocy	ilość umów	wartość pomocy	ilość umów	wartość pomocy	
gminy					36	1 261 588,24							36	1 261 588,24	
						środki WF: 52 6002,65									
						środki NF: 735 585,59									

pomoc udzielona ze środków NFOŚiGW w Warszawie  
w ramach realizacji programu priorytetowego 9.8 „Przeciwdziałanie zagrożeniom środowiska z likwidacją ich skutków”

- w formie dotacji:

Forma prawna wnioskodawcy	OW i GW		OP		OPZ		OPL		EE		PM		Razem	
	ilość umów	wartość pomocy	ilość umów	wartość pomocy	ilość umów	wartość pomocy	ilość umów	wartość pomocy	ilość umów	wartość pomocy	ilość umów	wartość pomocy	ilość umów	wartość pomocy
gminy											3	1 189 252,66	3	1 189 252,66
związki gmin														
powiaty														
komunalne jedoosobowe spółki handlowe gminy											3	3 102 181,67	3	3 102 181,67
stowarzyszenie (wykonujące zadania o charakterze użyteczności publicznej w zakresie ochrony przed pożarami i zagrożeniami ekologicznymi)														
stowarzyszenia i inne podmioty posiadające osobowość prawną, które prowadzą statutową lub określoną w ich regulaminie organizacyjnym działalność w zakresie edukacji ekologicznej														
nadleśnictwo														
wojewódzka samorządowa jednostka organizacyjna														
województwo świętokrzyskie											6	4 291 434,33	6	4 291 434,33



OCHRONA WÓD I GOSPODARKA WODNA

Załącznik nr 4

rezygnacje wnioskodawców

z ubiegania się o dofinansowanie w 2011 roku

Lp	Nr Karty Inform. Zadania	Środki Unii Europejskiej	Wnioskodawca		Nazwa zadania	Koszt całkowity zadania	Kwota wnioskowana		
							Pożyczka	Dotacja	Przekazanie środków finansowych
1	2	3	4	5	6	7	8	9	10
<b>Rezygnacje na etapie Karty informacyjnej zadania</b>									
1	11/006	nd	Bieliny	Gmina Bieliny	Uporządkowanie gospodarki wodno - ściekowej w otulinie i na terenie ŚPN - etap V zadanie 2 - Budowa kanalizacji w Hucie Nowej Dworskiej, Hucie Podlisy, Bielinach Poduchownych	1 832 766,70	1 388 000,00	-	-
2	11/007	nd	Kielce	Wodociągi Kieleckie Sp.z o.o. w Kielcach	Rozbudowa oczyszczalni ścieków w msc. Bartków gmina Zagnańsk - III etap	9 671 688,54	7 514 434,00	-	-
3	11/036	nd	Pińczów	Gmina Pińczów	Budowa kanalizacji sanitarnej przy ulicy Kluka w Pińczowie	503 015,69	299 373,00	-	-
4	11/040	nd	Bodzentyn	Gmina Bodzentyn	Budowa kanalizacji sanitarnej w Św. Katarzynie (przysiółek Grabowa) - ul. Kielecka	697 550,00	490 000,00	-	-
5	11/053	nd	Ostrowiec Świętokrzyski	Miejskie Wodociągi i Kanalizacja Spółka z ograniczoną odpowiedzialnością	Budowa kanalizacji sanitarnej o średnicy 200 mm w ulicy Wysokiej z włączeniem do kanału w ulicy Kopaniny o długości około 440 m w Ostrowcu Świętokrzyskim	260 000,00	208 000,00	-	-
6	11/055	nd	Ostrowiec Świętokrzyski	Miejskie Wodociągi i Kanalizacja Spółka z ograniczoną odpowiedzialnością	Budowa kanalizacji sanitarnej o średnicy 200 mm łącznej długości około 560 w ulicy Leśnej - bocznych w Ostrowcu Św.	350 000,00	280 000,00	-	-
7	11/057	nd	Ostrowiec Świętokrzyski	Miejskie Wodociągi i Kanalizacja Spółka z ograniczoną odpowiedzialnością	Budowa kanalizacji sanitarnej o ciśnieniowej o długości około 300 mb w ulicy Kilińskiego - boczna w Ostrowcu Św.	150 000,00	120 000,00	-	-
8	11/058	nd	Ostrowiec Świętokrzyski	Miejskie Wodociągi i Kanalizacja Spółka z ograniczoną odpowiedzialnością	Budowa kanału sanitarnego grawitacyjnego z rur PCV o średnicy 200 i 160, przepompowni ścieków z kanałem ciśnieniowym z rur PE fi75 oraz instalacją wewnętrzną elektryczną, w ulicy Las Rzeczki w Ostrowcu Świętokrzyskim	550 000,00	440 000,00	-	-
9	11/104	PROW	Czarnocin	Gmina Czarnocin	Zakup i montaż przydomowych oczyszczalni ścieków w gospodarstwach mieszkańców gminy Czarnocin	6 267 636,07	2 311 834,15	-	-
10	11/108	nd	Warszawa	Regionalny Zarząd Gospodarki Wodnej w Warszawie	Naprawa uszkodzonego lewego wału na dolnym stnowisku zapory w Brodach	100 000,00	-	-	40 000,00
11	11/113	nd	Pawłów	Gmina Pawłów	Budowa kanalizacji sanitarnej w miejscowości Bukówka w gminie Pawłów	4 403 819,23	3 489 797,84	-	-
12	11/137	nd	Chmielnik	Gmina Chmielnik	Rozbudowa sieci kanalizacji sanitarnej oraz sieci wodociągowej w miejscowości Przededworze, gmina Chmielnik	223 496,06	119 400,00	-	-
13	11/138	nd	Chmielnik	Gmina Chmielnik	Budowa sieci kanalizacji sanitarnej oraz sieci wodociągowej na osiedlu "Za Kościółkiem" w Chmielniku	313 720,00	173 600,00	-	-
14	11/150	nd	Kije	Gmina Kije	Budowa przydomowych oczyszczalni ścieków w miejscowościach Żydówek, Wola Żydowska, Samostrzałów w gminie Kije	2 600 000,00	1 600 000,00	-	-
15	11/155	PROW	Słupia Jędrzejowska	Gmina Słupia Jędrzejowska	Budowa przydomowych oczyszczalni ścieków w Gminie Słupia (Jędrzejowska) Etap I	1 494 663,34	275 655,00	-	-

1	2	3	4	5	6	7	8	9	10
16	11/159	RPO	Baćkowice	Ekologiczny Związek Gmin Dorzecza Koprzywniki	Poprawa stanu czystości wód dorzecza Koprzywniki poprzez budowę kanalizacji sanitarnej tłoczno - grawitacyjnej na terenie gmin Baćkowice, Bogoria i Koprzywnica - I zadanie	13 074 536,66	4 500 000,00	-	
17	11/162	nd	Zagnańsk	Gmina Zagnańsk	Budowa kanalizacji sanitarnej w msc. Kaniów ul. Dębowa	600 000,00	480 000,00	-	-
18	11/166	nd	Staszów	Gmina Staszów	Budowa infrastruktury technicznej w Staszowie na Osiedlu "Małopolskie" - kanalizacja deszczowa	10 095 651,45	1 672 558,50	-	-
19	11/168	nd	Łopuszno	Gmina Łopuszno	Budowa oczyszczalni ścieków w miejscowości Eustachów gmina Łopuszno	4 800 000,00	3 840 000,00	-	
20	11/175	RPO	Chęciny	Gmina Chęciny	Rozbudowa i modernizacja oczyszczalni ścieków w Radkowicach oraz budowa kanalizacji w Lipowicy, Przymiarkach i Starochęcinach, gmina Chęciny	15 813 438,89	6 588 200,00	-	-
21	11/176	nd	Chęciny	Gmina Chęciny	Rozbudowa kanalizacji sanitarnej w Chęcinach na ul. Radkowskiej, przedłużenie ul. 14 Stycznia	1 350 000,00	1 040 000,00	-	-
22	11/178	nd	Nagłowice	Gmina Nagłowice	Rozbudowa kanalizacji sanitarnej w miejscowości Nagłowice i budowa kanalizacji i wodociągu w miejscowości Ślęcin	3 018 863,16	1 979 582,40	-	-
23	11/186	nd	Łagów	Gmina Łagów	Budowa przydomowych oczyszczalni ścieków na terenie Gminy Łagów	300 000,00	160 000,00	-	-
<b>Razem rezygnacje OW i GW</b>						<b>78 470 845,79</b>	<b>38 970 434,89</b>	<b>-</b>	<b>40 000,00</b>

**OCHRONA WÓD** - zawarte w 2011 roku umowy pożyczek  
na budowę kanalizacji sanitarnej  
oraz osiągnięte lub planowane do osiągnięcia w ich wyniku  
efekty ekologiczne

Załącznik nr 5

Lp.	Numer umowy	Pożyczkobiorca		Nazwa zadania	Koszt całkowity zadania	Kwota pożyczki	Efekt rzeczowy i ekologiczny			
							Długość kanalizacji	Ilość przyłączy	Ilość odprowadzanych ścieków całkowita i proporcjonalna do udziału środków Funduszu	
									całkowita	proporcj.
1	2	3		4	zł	zł	mb	szt.	m <sup>3</sup> /d	m <sup>3</sup> /d
1	2	3	4	5	6	7	8	9	10	
1	1/11 *	Gmina	Chęciny	Kanalizacja sanitarna w Radkowicach, gm. Chęciny	211 778,96	108 389,00	0,00	0,00	0,00	0,00
2	16/11	Miejskie Wodociągi i Kanalizacja Spółka z ograniczoną odpowiedzialnością	Ostrowiec Świętokrzyski	Budowa kanalizacji sanitarnej o średnicy 200 mm łącznej długości 457 m w ulicy Siennieńskiej - bocznych w Ostrowcu Św.	322 700,59	258 160,47	457,00	12,00	2,20	1,76
3	18/11	Gmina	Krasocin	Budowa sieci kanalizacyjnej gminy Krasocin w msc. Oleszno - Etap III	5 503 995,53	4 000 000,00	12 532,50	213,00	68,16	49,53
4	21/11	Gmina	Piekoszów	Budowa kanalizacji sanitarnej wraz z przykanalikami, przepompownią z zasilaniem energetycznym w miejscowości Jaworznia i Janów gm. Piekoszów	2 230 574,11	828 659,82	9 644,00	100,00	34,62	12,86
5	24/11	Gmina	Stopnica	Budowa kanalizacji sanitarnej dla miejscowości: Białoborze - Hektary, Nowa Wieś i Kłępie Górne	4 333 136,32	1 575 395,00	22 393,50	87,00	25,00	9,09
6	37/11	Gmina	Wiślica	Ekorozwój Ponidzia - Aktywizacja gospodarcza gminy Wiślica poprzez budowę kanalizacji m. Konieczmosty, Kuchary, Ostrów, Wawrowice - Etap II	4 752 230,17	1 155 847,00	16 966,20	228,00	30,00	7,30
7	39/11	Gmina	Miedziana Góra	Budowa systemu kanalizacji sanitarnej w Gminie Miedziana Góra -ETAP III Zadanie nr 4 w miejscowościach Kostomłoty Pierwsze i Kostomłoty Drugie	5 929 695,61	2 134 690,41	14 312,00	100,00	80,00	28,80
8	49/11	Gmina	Bodzentyn	Budowa kanalizacji sanitarnej - ul. Opatowska w Bodzentynie	1 467 261,89	483 473,37	4 861,00	54,00	23,44	7,72
9	55/11	Miejskie Wodociągi i Kanalizacja Spółka z ograniczoną odpowiedzialnością	Ostrowiec Świętokrzyski	Budowa kanalizacji sanitarnej o średnicy 200 mm w ulicach Agrestowej, bocznej od Agrestowej i Żurawinowej o długości 333 m w Ostrowcu Świętokrzyskim	99 992,19	79 993,75	333,00	9,00	3,10	2,48
10	56/11	Gmina	Radków	Budowa kanalizacji sanitarnej i tłocznej wraz z przykanalikami oraz przepompowniami ścieków w m. Kossów, Kwilina II etap	1 269 012,90	258 916,25	5 577,00	97,00	24,25	4,95



1	2	3		4	5	6	7	8	9	10
11	59/11	Przedsiębiorstwo Gospodarki Komunalnej i Mieszkaniowej Sp. Gminy z o.o.	Staszów	Przebudowa sieci kanalizacji sanitarnej na Osiedlu Ogrody w Staszowie	907 787,91	714 230,32	2 528,50	60,00	64,00	50,35
12	66/11	Gmina	Daleszyce	Budowa kanalizacji sanitarnej z przykanalikami, pompowniami ścieków i zasilaniem energetycznym dla miejscowości Marzysz, Borków, Słopiec	25 267 700,00	11 806 267,41	46 780,00	388,00	150,00	70,09
13	68/11	Gmina	Krasocin	Budowa sieci kanalizacyjnej gminy Krasocin, Etap III, msc. Bukowa, ul. Spacerowa, msc. Występy (Dolne)	1 996 200,27	1 596 000,00	5 533,50	86,00	27,52	22,00
14	91/11	Miejskie Wodociągi i Kanalizacja Spółka z ograniczoną odpowiedzialnością	Ostrowiec Świętokrzyski	Budowa kanalizacji sanitarnej o średnicy 200 mm o długości 367,63 m w ulicy Lawendowej w Ostrowcu Św.	193 370,06	154 696,04	367,63	3,00	1,20	0,96
15	103/11	Miejskie Wodociągi i Kanalizacja Spółka z ograniczoną odpowiedzialnością	Ostrowiec Świętokrzyski	Budowa trzech odcinków kanalizacji sanitarnej w ulicach bocznych od Bałtowskiej na dz. Nr 62, na dz. Nr 42 i w ulicy Bocznej na dz. Nr 52 o łącznej długości 601,54 m w Ostrowcu Świętokrzyskim	586 700,99	469 360,79	601,54	10,00	3,20	2,56
16**	104/11	Przedsiębiorstwo Gospodarki Komunalnej i Mieszkaniowej Sp. Gminy z o.o.	Staszów	Sanitacja rzeki Czarnej Staszowskiej - wykonanie kanalizacji sanitarnej dla gmin: Polaniec, Staszów i Rytwiany - Projekt 2 Staszów ( modyfikacja decyzji Komisji Europejskiej).	48 190 940,88	1 742 883,85	7 300,00	110,00	28,33	1,02
17	111/11	Miejskie Wodociągi i Kanalizacja Spółka z ograniczoną odpowiedzialnością	Ostrowiec Świętokrzyski	Budowa kanalizacji sanitarnej o średnicy 200 mm o długości 162 m w ulicy Rzeczki boczna (dz. Nr 2, 60, 56/2) w Ostrowcu Św.	70 204,40	56 163,52	162,00	3,00	0,90	0,72
18	118/11	Gmina	Piekoszów	Kanalizacja sanitarna w miejscowości Micigózd gmina Piekoszów	2 215 941,80	498 588,00	7 268,00	100,00	60,00	13,50
19	126/11	Miejskie Wodociągi i Kanalizacja Sp. z o.o.	Ostrowiec Świętokrzyski	Budowa kanalizacji sanitarnej o średnicy 200 mm w ulicach Milewskiego i Jeżewskiego w Ostrowcu Świętokrzyskim	405 481,68	324 385,34	847,00	5,00	1,15	0,92
					<b>105 954 706,26</b>	<b>28 246 100,34</b>	<b>158 464,37</b>	<b>1 665,00</b>	<b>627,07</b>	<b>286,62</b>

\* W dniu 28.07.2011r. Gmina złożyła rezygnację z ubiegania się o dofinansowanie. Zarząd Funduszu na

\*\* poz. 16 rozpatrywać łącznie z poz. 3 Załącznika nr 7

OCHRONA WÓD - zawarta w 2011 roku umowy pożyczek  
współfinansowane z PO IiŚ  
oraz planowane do osiągnięcia w ich wyniku  
wskaźniki produktu i rezultatu

Załącznik nr 6

Lp.	Numer umowy	Pożyczkobiorca		Nazwa zadania	Koszt całkowity zadania (netto)	Kwota pożyczki	Wskaźniki produktu i rezultatu					
							Długość kanalizacji sanitarnej	Długość modernizowanej kanalizacji sanitarnej	Długość kanalizacji deszczowej	Długość modernizowanej kanalizacji deszczowej	Liczba modernizowanych oczyszczalni ścieków	Równoważna Liczba Mieszkańców / osób
1	2	3		4	zł	zł	km	km	km	km	szt.	RLM
5	6	7	8	9	10	11	11	11	11	11	11	
1	78/11	PGKiM Sp. z o.o. Sandomierz	Sandomierz	Uporządkowanie gospodarki wodno-ściekowej na terenie miasta Sandomierza	35 931 294,08	7 500 000,00	0,60	3,80	0,30	0,90	1,00	141,00
2	132/11	Gmina	Morawica	Budowa systemu kanalizacji sanitarnej w gminie Morawica	20 274 514,14	5 000 000,00	66,70	-	4,50	-	-	2 511,00
					<b>56 205 808,22</b>	<b>12 500 000,00</b>	<b>67,30</b>	<b>3,80</b>	<b>4,80</b>	<b>0,90</b>	<b>1,00</b>	<b>2 652,00</b>

**OCHRONA WÓD** - zawarte w 2011 roku **umowy pożyczek**  
na budowę lub modernizację oczyszczalni ścieków komunalnych  
oraz osiągnięte lub planowane do osiągnięcia w ich wyniku  
**efekty ekologiczne**

Załącznik nr 7

Lp.	Numer umowy	Pożyczkobiorca		Nazwa zadania	Koszt całkowity zadania	Kwota pożyczki	Efekt rzeczowy	Efekt ekologiczny									
							Przepustowość oczyszczalni	Redukcja ładunku									
								Qśrd	całkowita i proporcjonalna do udziału środków Funduszu								
BZT <sub>5</sub>		ChZT		zawiesina ogólna		fosfor ogólny			azot ogólny								
całkowita / proporcj.		całkowita / proporcj.		całkowita / proporcj.		całkowita / proporcj.		całkowita / proporcj.									
kg/d		kg/d		kg/d		kg/d		kg/d									
m <sup>3</sup> /d		kg/d		kg/d		kg/d		kg/d									
zł	zł	m <sup>3</sup> /d	kg/d	kg/d	kg/d	kg/d	kg/d	kg/d	kg/d								
1	2	3		4	5	6	7	8	9	10	11	12	13	14	15	16	17
1	87/11	Gmina	Łagów	Rozbudowa oczyszczalni ścieków w msc. Łagów w ramach inwestycji budowa kanalizacji sanitarnej w m. Wola Łagowska wraz z rozbudową oczyszczalni ścieków	3 667 694,98	2 934 155,00	600,00	87,30	69,84	72,60	58,08	96,90	77,52	-	-	-	-
2	89/11	Gmina	Stopnica	Rozbudowa oczyszczalni ścieków w Fałcinie Starym oraz budowa kanalizacji sanitarnej w miejscowościach: Miel, Mariampol, Szczeglin - cz. I - rozbudowa	4 040 443,31	1 174 023,84	1028,00	447,18	129,94	591,10	171,75	478,02	138,90	-	-	-	-
3	104/11	Przedsiębiorstwo Gospodarki Komunalnej i Mieszkaniowej Sp. Gminy z o.o.	Staszów	Sanitacja rzeki Czarnej Staszowskiej - wykonanie kanalizacji sanitarnej dla gmin: Połaniec, Staszów i Rytwiany - Projekt 2 Staszów ( modyfikacja decyzji Komisji Europejskiej).	*	*	9500,00	997,50	36,08	370,50	13,40	1377,50	49,82	-	-	-	-
					<b>7 708 138,29</b>	<b>4 108 178,84</b>	<b>11 128,00</b>	<b>1 531,98</b>	<b>235,86</b>	<b>1 034,20</b>	<b>243,23</b>	<b>1 952,42</b>	<b>266,24</b>	-	-	-	-

\* poz. 3 rozpatrywać łącznie z poz. 16 Załącznika nr 5

**OCHRONA WÓD** - zawarte w 2011 roku umowy pożyczek  
na budowę oczyszczalni wód deszczowych  
oraz osiągnięte lub planowane do osiągnięcia w ich wyniku  
efekty ekologiczne

Załącznik nr 8

Lp.	Numer umowy	Pożyczkobiorca		Nazwa zadania	Koszt całkowity zadania	Kwota pożyczki	Efekt rzeczowy		Efekt ekologiczny					
									Redukcja stężenia zanieczyszczeń całkowita i proporcjonalna do udziału środków Funduszu		węglowodory ropopochodne			
							zawiesina							
							Długość sieci	Przepustowość oczyszczalni Q max	całkowita	proporcj.	całkowita	proporcj.		
				zł	zł	m	l/s	mg/l		mg/l				
1	2	3		4	5	6	7	8	9	10	11	12		
1	34/11	Gmina	Busko - Zdrój	Budowa oczyszczalni wód deszczowych wraz z kanalizacją deszczową w ul. Reymonta w Busku - Zdroju	647 153,66	200 988,71	628,00	400,00	100,00	31,06	15,00	4,66		
2	130/11	Gmina	Busko - Zdrój	Budowa oczyszczalni wód deszczowych wraz z kanalizacją deszczową w ul. Lipowej w Busku - Zdroju	835 633,18	324 135,00	400,00	1 000,00	100,00	38,79	15,00	5,82		
					<b>1 482 786,84</b>	<b>525 123,71</b>	<b>1 028,00</b>	<b>1 400,00</b>	<b>200,00</b>	<b>69,85</b>	<b>30,00</b>	<b>10,48</b>		

**OCHRONA WÓD** - zawarta w 2011 roku umowa pożyczki  
na budowę systemów indywidualnych oczyszczalni ścieków  
oraz planowany w jej wyniku  
efekt ekologiczny

Załącznik nr 9

Lp.	Numer umowy	Pożyczkobiorca		Nazwa zadania	Koszt całkowity zadania	Kwota pożyczki	Efekt rzeczowy i ekologiczny			
							Długość kanalizacji	Ilość oczyszczalni przydomowych	Ilość odprowadzanych ścieków całkowita i proporcjonalna	
									całkowita	proporcj.
zł	zł	mb	szt.	m <sup>3</sup> /d	m <sup>3</sup> /d					
1	2	3		4	5	6	7	8	9	10
1	10/11	Gmina	Pińczów	Budowa przydomowych oczyszczalni ścieków w Gminie Pińczów	2 750 170,46	882 121,00	-	218,00	199,00	63,83
					<b>2 750 170,46</b>	<b>882 121,00</b>	<b>0,00</b>	<b>218,00</b>	<b>199,00</b>	<b>63,83</b>



**GOSPODARKA WODNA** - zawarta w 2011 roku **umowa pożyczki**  
na budowę zbiornika wodnego  
oraz osiągnięty w jej wyniku  
**efekt ekologiczny**

Załącznik nr 10

Lp.	Numer umowy	Pożyczkobiorca		Nazwa zadania	Koszt całkowity zadania	Kwota pożyczki	Efekt rzeczowy i ekologiczny całkowity i proporcjonalny do udziału środków Funduszu			
							Przyrost pojemności		Przyrost powierzchni	
							całkowita	proporc.	całkowita	proporc.
							m <sup>3</sup>		ha	
1	2	3		4	5	6	8	9	10	11
1	17/11	Gmina	Bačkowice	Budowa zbiornika retencyjno - rekreacyjnego "Nieskurzów" w miejscowości Nieskurzów Stary gm. Bačkowice	4 276 821,31	1 416 374,00	70 334,00	23 292,82	4,30	1,42
					<b>4 276 821,31</b>	<b>1 416 374,00</b>	<b>70 334,00</b>	<b>23 292,82</b>	<b>4,30</b>	<b>1,42</b>

**GOSPODARKA WODNA** - zawarta w 2011 roku **umowa przekazania środków finansowych**  
 za pośrednictwem rezerwy celowej budżetu państwa  
 oraz planowane do osiągnięcia w jej wyniku **efekty ekologiczne**

Załącznik nr 11

Lp.	Numer umowy	Beneficjent		Nazwa zadania	Koszt całkowity zadania	Kwota dofinansowania z Funduszu	Efekt rzeczowy i ekologiczny
					zł	zł	
1	2	3		4	5	6	7
1	58/11	Regionalny Zarząd Gospodarki Wodnej w Krakowie	Kraków	Warunki korzystania z wód regionu wodnego w obszarze województwa świętokrzyskiego	181 372,50	145 098,00	<p>Zakres rzeczowy: - analiza obowiązujących dokumentów planistycznych oraz opracowań merytorycznych z zakresu gospodarki wodnej,                      - zakup aktualnych danych wodowskazowych i ich opracowanie,                      - wyryfikacja wykonanego bilansu statycznego Polski wg Scalonych Części Wód Powierzchniowych w zakresie danych hydrologicznych i pozwoleń wodnoprawnych,                      - analiza wyników, sformułowanie wniosków, opracowanie dokumentu p.t. "Warunki korzystania z wód regionu wodnego Górnej Wisły w obszarze województwa świętokrzyskiego".</p> <p>Warunki korzystania z wód są narzędziem wspomagającym proces wdrażania planu gospodarowania wodami na obszarach dorzeczy, a tym samym kształtowania sposobu użytkowania wód zgodnie z zasadami zrównoważonego rozwoju regionu, umożliwiającym utrzymanie właściwego stanu wód pod względem ilościowym i jakościowym. Opracowanie zawierać będzie warunki korzystania z wód regionu wodnego oraz wskazywać będzie ograniczenia w korzystaniu z wód. Na podstawie opracowania powstanie akt prawa miejscowego - rozporządzenie dyrektora RZGW w sprawie warunków korzystania z wód regionu wodnego, które należy uwzględnić w miejscowych planach zagospodarowania przestrzennego, decyzjach o ustaleniu lokalizacji inwestycji celu publicznego i decyzjach o warunkach zabudowy, przy wydawaniu decyzji pozwoleń wodnoprawne.</p> <p>Zadanie dofinansowane przez WFOŚ i GW w Kielcach w wysokości 80 % wartości kosztów kwalifikowanych.</p>
					<b>181 372,50</b>	<b>145 098,00</b>	

**OCHRONA POWIETRZA**  
**rezygnacje wnioskodawców**  
z ubiegania się o dofinansowanie w 2011 roku

Załącznik nr 12

Lp	Nr Karty Inform. Zadania	Środki Unii Europejskiej	Wnioskodawca		Nazwa zadania	Koszt całkowity zadania	Kwota wnioskowana		
							Pożyczka	Dotacja	Przekazanie środków finansowych
1	2	3	4	5	6	7	8	9	10
<b>Rezygnacje na etapie Karty informacyjnej zadania</b>									
1	11/073	nd	Imielno	Gmina Imielno	Ochrona powietrza w gminie Imielno - termomodernizacja budynku Zespołu Szkół w Motkowicach	364 430,00	184 403,00	-	-
2	11/098	nd	Kielce	Miejskie Przedsiębiorstwo Energetyki Ciepłej Sp. z o.o. w Kielcach	Przebudowa osiedlowej sieci ciepłowniczej w os. "Sady" przy ul. Wojewódzkiej - Nowowiejskiej 22 i 24 w Kielcach	332 000,00	265 600,00	-	-
3	11/110	nd	Sandomierz	Przedsiębiorstwo Energetyki Ciepłej Sp.z o.o w Sandomierzu	Likwidacja wymiennikowni grupowej w budynku przy ul. Baczyńskiego 3 w Sandomierzu i wykonanie przyłączy ciepłowniczych i indywidualnych kompaktowych dwufunkcyjnych węzłów ciepłych w budynkach mieszkalnych zasilanych dotychczas z wymiennikowni grupowej	800 000,00	640 000,00	-	-
4	11/140	RPO	Bejsce	Gmina Bejsce	Modernizacja kotłowni węglowej na ekologiczną ciepłownię wraz z siecią ciepłowniczą w Gminie Bejsce	6 920 997,50	1 581 577,50	-	-
5	11/169	nd	Wilczyce	Gmina Wilczyce	Przebudowa kotłowni opalanej paliwem stałym w budynku Domu Kultury w miejscowości Wilczyce na opalone paliwem gazowym z sieci	50 000,00	40 000,00	-	-
6	11/173	nd	Raków	Gmina Raków	Termomodernizacja budynku użyteczności publicznej - Urząd Gminy w Rakowie	217 896,00	158 470,40	-	-
7	11/180	nd	Piekoszów	Caritas Diecezji Kieleckiej Dom dla Niepełnosprawnych w Piekoszowie	Oszczędzanie energii - wykonanie systemu kolektorów słonecznych na budynku domu dla niepełnosprawnych w Piekoszowie	300 000,00	-	113 860,00	-
8	11/185	nd	Łagów	Gmina Łagów	Termomodernizacja budynku użyteczności publicznej - budynek Szkoły Podstawowej w Rudzie, gm. Łagów	350 000,00	223 018,00	-	-
						9 335 323,50	3 093 068,90	113 860,00	-

Lp.	Numer umowy	Pożyczkobiorca	Nazwa zadania	Koszt całkowity zadania	Kwota pożyczki	Efekt ekologiczny														
						Redukcja emisji zanieczyszczeń całkowita i proporcjonalna do udziału środków Funduszu														
						pył		SO <sub>2</sub>		NO <sub>2</sub>		CO		CO <sub>2</sub>		sadza		B-a-P		
						całkowita	proporcj.	całkowita	proporcj.	całkowita	proporcj.	całkowita	proporcj.	całkowita	proporcj.	całkowita	proporcj.	całkowita	proporcj.	
		[zł]	[zł]	[Mg/r]	[Mg/r]	[Mg/r]	[Mg/r]	[Mg/r]	[Mg/r]	[Mg/r]	[Mg/r]	[Mg/r]	[Mg/r]	[Mg/r]	[Mg/r]	[Mg/r]	[Mg/r]	[Mg/r]	[Mg/r]	
1	2	3	4	5	6	7	8	9	10	11	12	13	14	15	16	17	18	19	20	
1	4/11	Przedsiębiorstwo Energetyki Ciepłej Sp. z o.o. o Sandomierz	Sandomierz	Modernizacja kotła WR-5 nr 1 w technologii ścian szczelnych oraz układów technologicznych i automatyki kotłowni "Rokitek" w Sandomierzu	2 568 417,99	633 000,00	1,503	0,370422	1,266	0,312012	0,48	0,118299	1,62	0,399257	508,717	125,375956	0,015	0,003697	0,37	0,091188
2	13/11	Gmina	Chęciny	Przebudowa budynku gimnazjum w Wolicy wraz z infrastrukturą towarzyszącą	2 138 336,66	165 070,00	0,051	0,003937	0,109	0,008414	0,143	0,011039	0,018	0,001390	47,14	3,638997	-	-	-	-
3	47/11	Powiat Sandomierski	Sandomierz	Przebudowa z nadbudową dodatkowej kondygnacji użytkowej budynku jedno i czterokondygnacyjnego Starostwa Powiatowego w Sandomierzu wraz z parkingiem samochodów osobowych i niezbędną infrastrukturą na działce nr ewidencyjny 1509 przy ul. Mickiewicza 34	3 421 832,94	286 132,00	2,0500763	0,171426	0,44336	0,037074	0,1304	0,010904	0,16	0,013630	71,72	5,997191	0,001174	0,000098	0,000013	0,000001
4	92/11	Miejskie Przedsiębiorstwo Energetyki Ciepłej Sp. z o.o. w Kielcach	Kielce	Przebudowa osiedlowej sieci ciepłowniczej w os "Sady" w Kielcach od ulicy Toporowskiego do bud. przy ul. Nowowiejskiej 5 i bud. przy ul. Warszawskiej 47	299 900,00	239 920,00	0,0827	0,066160	0,0996	0,079680	0,0521	0,041680	0,0651	0,052080	26,4143	21,131440	0,000469	0,000375	0,000005	0,000004
5	93/11	Miejskie Przedsiębiorstwo Energetyki Ciepłej Sp. z o.o. w Kielcach	Kielce	Przebudowa sieci ciepłowniczej przy Al. 1000 lecia PP do budynków dydaktycznych A i B Politechniki Świętokrzyskiej w Kielcach	158 000,00	126 400,00	0,0462	0,036960	0,0557	0,044560	0,0291	0,023280	0,0364	0,029120	14,7693	11,815440	0,000262	0,000210	0,000003	0,000002
6	97/11	Powiat Starachowicki	Starachowice	Termomodernizacja budynku szkoły I Liceum Ogólnokształcącego im. Tadeusza Kościuszki w Starachowicach	390 669,41	263 743,00	0,000006	0,000004	0,000896	0,000605	0,01703	0,011497	0,003361	0,002269	22,4074	15,127355	-	-	-	-
7	98/11	Powiat Starachowicki	Starachowice	Termomodernizacja budynku szkoły - Zespołu Szkół Zawodowych Nr 2 w Starachowicach	646 515,28	452 755,00	0,000009	0,000006	0,001358	0,000951	0,025796	0,018065	0,005091	0,003565	33,9416	23,769321	-	-	-	-
8	99/11	ZEC Sp. z o.o. Starachowice	Starachowice	Przebudowa sieci ciepłej wysokich parametrów z tradycyjnej w kanałach na preizolowaną w rejonie ulicy Majówka w Starachowicach	1 349 091,50	1 048 000,00	0,15927	0,123724	0,8524	0,662161	0,28652	0,222574	0,35815	0,278218	147,04	114,223476	0,00257	0,001996	0,00003	0,000023
9	117/11	Gmina	Łągow	Termomodernizacja obiektu użyteczności publicznej w Starej Zbelutce (budynek biblioteki)	51 998,93	34 080,00	0,1062	0,069603	0,075529	0,049502	0,01298	0,008507	0,2655	0,174008	10,915	7,153670	0,0531	0,034802	0,000083	0,000054
				<b>11 024 762,71</b>	<b>3 249 100,00</b>	<b>3,998461</b>	<b>0,842243</b>	<b>2,903843</b>	<b>1,194959</b>	<b>1,176926</b>	<b>0,465845</b>	<b>2,534602</b>	<b>0,953537</b>	<b>883,064600</b>	<b>328,232846</b>	<b>0,072575</b>	<b>0,041178</b>	<b>0,370134</b>	<b>0,091272</b>	



**OCHRONA POWIERZCHNI ZIEMI**

rezygnacje wnioskodawców

z ubiegania się o dofinansowanie w 2011 roku

Załącznik nr 14

Lp	Nr Karty Inform. Zadania	Środki Unii Europejskiej	Wnioskodawca		Nazwa zadania	Koszt całkowity zadania	Kwota wnioskowana		
							Pożyczka	Dotacja	Przekazanie środków
1	2	3	4	5	6	7	8	9	10
<b>Rezygnacja na etapie Karty informacyjnej zadania</b>									
1	11/015	RPO	Sandomierz	Przedsiębiorstwo Gospodarki Komunalnej i Mieszkaniowej w Sandomierzu Sp. z o. o.	Rozbudowa sortowni surowców wtórnych na terenie PGKiM Sp. z o.o. w Sandomierzu	3 973 815,21	1 383 000,00	-	-
2	11/016	nd	Starachowice	Gmina Starachowice	Rekultywacja składowiska odpadów komunalnych w Marcinkowie - gmina Wąchock	1 012 715,00	405 086,00	-	-
3	11/026	nd	Kielce	Komenda Wojewódzka Państwowej Straży Pożarnej w Kielcach	Zakup samochodu ratowniczo - gaśniczego do ograniczania stref skażeń dla Komendy Miejskiej PSP w Kielcach	700 000,00	-	-	400 000,00
4	11/033	nd	Dacharzów	Górnica Irena Przetwórstwo Owoców i Warzyw GOMAR	Wdrożenie innowacyjnej technologii przetwarzania odpadów przy wykorzystaniu procesu kompostowania sposobem przedsiębiorstwa GOMAR na ochronę środowiska	1 700 000,00	1 125 000,00	-	-
5	11/047	nd	Polaniec	Gmina Polaniec	Usunięcie pokryć dachowych wykonanych z wyrobów zawierających azbest z terenu Miasta i Gminy Polaniec	92 250,00	-	40 251,75	-
6	11/105	nd	Czarnocin	Gmina Czarnocin	Realizacja programu usuwania azbestu i materiałów zawierających azbest dla Gminy Czarnocin w roku 2011	38 889,25	-	23 889,25	-
7	11/145	nd	Kielce	Komenda Wojewódzka Państwowej Straży Pożarnej w Kielcach	Zakup zapór do ograniczania rozlewisk na wodach śródlądowych dla Komend Powiatowych PSP w: Ostrowcu Św., Sandomierzu i Skarżysku Kam.	215 000,00	-	-	150 000,00
8	11/149	nd	Kije	Gmina Kije	Usunięcie (demontaż i transport) i unieszkodliwienie odpadów niebezpiecznych w postaci materiałów zawierających azbest z pokrycia dachowego budynku szkoły we Włoszczowicach	10 000,00	-	2 529,45	-
9	11/194	nd	Wojciechowice	Gmina Wojciechowice	Demontaż, transport i unieszkodliwienie materiałów zawierających azbest	17 600,00	-	10 472,00	-
10	11/197	nd	Wodzisław	Gmina Wodzisław	Realizacja programu usuwania wyrobów zawierających azbest z terenu Gminy Wodzisław	28 000,00	-	20 000,00	-
<b>Razem rezygnacje OPZ</b>						<b>7 788 269,46</b>	<b>2 913 086,00</b>	<b>97 142,45</b>	<b>550 000,00</b>

**OCHRONA POWIERZCHNI ZIEMI** - zawarta w 2011 roku umowa pożyczki

Załącznik nr 15

oraz planowane do osiągnięcia w jej wyniku

efekty ekologiczne

Lp.	Numer umowy	Beneficjent		Nazwa zadania	Koszt całkowity zadania	Kwota dofinansowania z Funduszu	Efekt rzeczowy i ekologiczny
					zł	zł	
1	2	3		4	5	6	7
1	125/11	Przedsiębiorstwo Gospodarki Komunalnej i Mieszkaniowej w Sandomierzu Sp. z o. o.	Sandomierz	Zakup pojemników i kontenerów do selektywnej zbiórki surowców wtórnych przez PGKiM Sp. z o.o. w Sandomierzu	132 500,00	106 000,00	<p>Zakupiono:</p> <ul style="list-style-type: none"> <li>- 10 kompletów pojemników dzwon, po 3 pojemniki w komplecie o pojemności 2,5 m<sup>3</sup> i 1,8 m<sup>3</sup> każdy,</li> <li>- kontenery trzykomorowe KP - 10 o pojemności 10 m<sup>3</sup> - 10 szt.,</li> <li>- kontenery jednokomorowe KP o pojemności 10 m<sup>3</sup> - 10 szt., które służą do selektywnej zbiórki surowców wtórnych tj. szkła, plastiku i makulatury.</li> </ul> <p>Planowana ilość surowców wtórnych przekazanych do odzysku w ciągu roku łącznie: 64,140 Mg, w tym: tworzywa sztuczne - 17,620 Mg, makulatura - 22,550 Mg oraz szkło - 23,970 Mg. Selektywna zbiórka odpadów i ich odzysk przyczynią się do zmniejszenia strumienia odpadów kierowanych na składowisko.</p> <p>Zadanie dofinansowane przez WFOŚ i GW w Kielcach w wysokości 80% wartości kosztów kwalifikowanych.</p>
					<b>132 500,00</b>	<b>106 000,00</b>	51,312 Mg/rok

Zadania dofinansowywane wyłącznie ze środków WFOŚiGW w Kielcach

Lp.	Numer umowy	Dotowany		Nazwa zadania	Koszt całkowity zadania	Kwota dotacji			Efekt rzeczowy i ekologiczny całkowity
						ogółem	środki WFOŚiGW w Kielcach	środki NFOSiGW w Warszawie	
						zł	zł	zł	
1	61/11	Oddział Wojewódzki Związku OSP RP woj. świętokrzyskiego	Kielce	Zakup 6 szt. samochodów gaśniczych przystosowanych do celów ratownictwa ekologicznego dla OSP włączonych do Krajowego Systemu Ratowniczo - Gaśniczego, tj. OSP w: Ambrożowie (gm. Pawłów), Bogorii, Dziebaltowie (gm. Końskie), Małogoszczy, Piekoszowie, Woli Jachowej (gm. Górnio).	3 565 080,00	260 000,00	260 000,00		Zakupiono 4 samochody marki Mercedes Benz Atego 1329 AF o napędzie 4x4 i blokadą osi tylnej i przedniej oraz 2 samochody marki MAN TGM 13.290 o napędzie 4x4 i blokadą przedniego i tylnego mostu. Niektóre dane techniczne: pojemność silników - 6 374 m <sup>3</sup> i 6 871 m <sup>3</sup> , moc silników: 210 kW i 213 kW. Samochody są przystosowane do ratownictwa ekologicznego, wyposażone w zestaw "Ekoczyściciel", umożliwiający zabezpieczenie terenów działania jednostek OSP przed skażeniem substancjami niebezpiecznymi dla środowiska, w tym głównie substancjami ropopochodnymi, które mogą zostać wprowadzone w sposób niekontrolowany, w wyniku zdarzeń losowych typu wypadki, pożary, katastrofy, awarie. Sprawna likwidacja czynników zagrażających spowoduje eliminację potencjalnych źródeł zanieczyszczeń gruntów, wód powierzchniowych i podziemnych. Samochody będą wykorzystywane głównie na terenie powiatów: kieleckiego (pow. 2.247 km <sup>2</sup> ), staszowskiego (pow. 926 km <sup>2</sup> ), starachowickiego (pow. 524 km <sup>2</sup> ), koneckiego (pow. 1.140 km <sup>2</sup> ), jędrzejowskiego (pow. 1.256 km <sup>2</sup> ). Łączna powierzchnia powiatów wynosi 6.093 km <sup>2</sup> . Zadanie dofinansowane przez WFOŚ i GW w Kielcach w wysokości 7,29 % wartości kosztów kwalifikowanych.
zabezpieczana powierzchnia powiatów - 444 km <sup>2</sup>									
					<b>3 565 080,00</b>	<b>260 000,00</b>	<b>260 000,00</b>		<b>-</b>



Zadania dofinansowywane ze środków WFOŚiGW w Kielcach i NFOŚiGW w Warszawie w ramach programu priorytetowego 3.3. „Gospodarowanie odpadami innymi niż komunalne”  
 część III: „Usuwanie wyrobów zawierających azbest” - umowa udostępnienia środków 5/201/WF/US zawarta z NFOŚiGW dnia 26 listopada 2010 r.

Lp.	Numer umowy	Dotowany		Nazwa zadania	Koszt całkowity zadania	Kwota dotacji			Efekt rzeczowy i ekologiczny całkowity
						ogółem	środki WFOŚiGW w Kielcach	środki NFOŚiGW w Warszawie	
1	14/11	Gmina	Górno	Realizacja programu usuwania materiałów zawierających azbest z terenu Gminy Górno	55 050,07	46 792,56	19 267,52	27 525,04	Ilość odpadów zawierających azbest przekazanych na składowisko odpadów w ramach zadania (m <sup>2</sup> i Mg): - 7.463 m <sup>2</sup> , - 82,112 Mg Eliminacja materiałów i wyrobów zawierających azbest zmniejsza emisję włókien azbestu do środowiska i szkodliwy wpływ na zdrowie mieszkańców. Zadanie dofinansowane w wysokości 85 % wartości kosztów kwalifikowanych. Ilość odpadów zawierających azbest przekazanych na składowisko odpadów (m <sup>2</sup> i Mg), podana wg wielkości zaangażowanych środków finansowych: - WFOŚ i GW w Kielcach - 35% wartości kosztów kwalifikowanych = 2.612 m <sup>2</sup> ; 28,739 Mg - NFOŚ i GW w Warszawie - 50% wartości kosztów kwalifikowanych = 3.732 m <sup>2</sup> ; 41,056 Mg
2	15/11	Gmina	Pacanów	Usuwanie i unieszkodliwianie odpadów zawierających azbest z terenu Gminy Pacanów	17 933,40	12 235,41	5 038,11	7 197,30	Ilość odpadów zawierających azbest przekazanych na składowisko odpadów w ramach zadania (m <sup>2</sup> i Mg): - 1.900 m <sup>2</sup> , - 23,700 Mg Eliminacja materiałów i wyrobów zawierających azbest zmniejsza emisję włókien azbestu do środowiska i szkodliwy wpływ na zdrowie mieszkańców. Zadanie dofinansowane w wysokości 85 % wartości kosztów kwalifikowanych. Ilość odpadów zawierających azbest przekazanych na składowisko odpadów (m <sup>2</sup> i Mg), podana wg wielkości zaangażowanych środków finansowych: - WFOŚ i GW w Kielcach - 35 % wartości kosztów kwalifikowanych = 533 m <sup>2</sup> ; 6,658 Mg - NFOŚ i GW w Warszawie - 50 % wartości kosztów kwalifikowanych = 762 m <sup>2</sup> ; 9,512 Mg
3	22/11	Gmina	Staszów	Realizacja demontażu, transportu i unieszkodliwiania wyrobów zawierających azbest z terenu Miasta i Gminy Staszów w 2011 roku	68 146,57	57 924,58	23 851,30	34 073,28	Ilość odpadów zawierających azbest przekazanych na składowisko odpadów w ramach zadania (m <sup>2</sup> i Mg): - 13.763,9 m <sup>2</sup> , - 151,403 Mg Eliminacja materiałów i wyrobów zawierających azbest zmniejsza emisję włókien azbestu do środowiska i szkodliwy wpływ na zdrowie mieszkańców. Zadanie dofinansowane w wysokości 85 % wartości kosztów kwalifikowanych. Ilość odpadów zawierających azbest przekazanych na składowisko odpadów (m <sup>2</sup> i Mg), podana wg wielkości zaangażowanych środków finansowych: - WFOŚ i GW w Kielcach - 35 % wartości kosztów kwalifikowanych = 4.817 m <sup>2</sup> ; 52,991 Mg - NFOŚ i GW w Warszawie - 50 % wartości kosztów kwalifikowanych = 6.882 m <sup>2</sup> ; 75,702 Mg



4	25/11	Gmina	Bieliny	Demontaż, transport i utylizacja wyrobów azbestowych stanowiących pokrycie dachowe budynków mieszkalnych na terenie Gminy Bieliny	38 388,50	32 630,23	13 435,98	19 194,25	Ilość odpadów zawierających azbest przekazanych na składowisko odpadów w ramach zadania (m <sup>2</sup> i Mg): - 6.316 m <sup>2</sup> , - 84,520 Mg Eliminacja materiałów i wyrobów zawierających azbest zmniejsza emisję włókien azbestu do środowiska i szkodliwy wpływ na zdrowie mieszkańców. Zadanie dofinansowane w wysokości 85 % wartości kosztów kwalifikowanych.
									Ilość odpadów zawierających azbest przekazanych na składowisko odpadów (m <sup>2</sup> i Mg), podana wg wielkości zaangażowanych środków finansowych: - WFOŚ i GW w Kielcach - 35 % wartości kosztów kwalifikowanych = 2.211 m <sup>2</sup> ; 29,582 Mg - NFOŚ i GW w Warszawie - 50 % wartości kosztów kwalifikowanych = 3.158 m <sup>2</sup> ; 42,260 Mg
5	38/11	Gmina	Masłów	Realizacja programu usuwania materiałów zawierających azbest z terenu Gminy Masłów	44 820,00	32 725,00	13 475,00	19 250,00	Ilość odpadów zawierających azbest przekazanych na składowisko odpadów w ramach zadania (m <sup>2</sup> i Mg): - 5.000 m <sup>2</sup> , - 55,430 Mg Eliminacja materiałów i wyrobów zawierających azbest zmniejsza emisję włókien azbestu do środowiska i szkodliwy wpływ na zdrowie mieszkańców. Zadanie dofinansowane w wysokości 85 % wartości kosztów kwalifikowanych.
									Ilość odpadów zawierających azbest przekazanych na składowisko odpadów (m <sup>2</sup> i Mg), podana wg wielkości zaangażowanych środków finansowych: - WFOŚ i GW w Kielcach - 35 % wartości kosztów kwalifikowanych = 1.503 m <sup>2</sup> ; 16,665 Mg - NFOŚ i GW w Warszawie - 50 % wartości kosztów kwalifikowanych = 2.148 m <sup>2</sup> ; 23,807 Mg
6	48/11	Gmina	Stąporków	Usuwanie wyrobów zawierających azbest na terenie Miasta i Gminy Stąporków z budynków mieszkalnych oraz gospodarczych	66 733,67	50 990,00	20 998,18	29 991,82	Ilość odpadów zawierających azbest przekazanych na składowisko odpadów w ramach zadania (m <sup>2</sup> i Mg): - 14.412 m <sup>2</sup> , - 158,520 Mg Eliminacja materiałów i wyrobów zawierających azbest zmniejsza emisję włókien azbestu do środowiska i szkodliwy wpływ na zdrowie mieszkańców. Zadanie dofinansowane w wysokości 84,99 % wartości kosztów kwalifikowanych.
									Ilość odpadów zawierających azbest przekazanych na składowisko odpadów (m <sup>2</sup> i Mg), podana wg wielkości zaangażowanych środków finansowych: - WFOŚ i GW w Kielcach - 35 % wartości kosztów kwalifikowanych = 4.535 m <sup>2</sup> ; 49,878 Mg - NFOŚ i GW w Warszawie - 49,99 % wartości kosztów kwalifikowanych = 6.477 m <sup>2</sup> ; 71,240 Mg

7	51/11	Gmina	Raków	Unieszkodliwianie wyrobów azbestowych z terenu gminy Raków	27 961,20	19 635,00	8 085,00	11 550,00	Ilość odpadów zawierających azbest przekazanych na składowisko odpadów w ramach zadania (m <sup>2</sup> i Mg): - 3.000 m <sup>2</sup> , - 33,038 Mg Eliminacja materiałów i wyrobów zawierających azbest zmniejsza emisję włókien azbestu do środowiska i szkodliwy wpływ na zdrowie mieszkańców. Zadanie dofinansowane w wysokości 85 % wartości kosztów kwalifikowanych.
									Ilość odpadów zawierających azbest przekazanych na składowisko odpadów (m <sup>2</sup> i Mg), podana wg wielkości zaangażowanych środków finansowych: - WFOŚ i GW w Kielcach - 35 % wartości kosztów kwalifikowanych = 867 m <sup>2</sup> ; 9,553 Mg - NFOŚ i GW w Warszawie - 50 % wartości kosztów kwalifikowanych = 1.239 m <sup>2</sup> ; 13.647 Mg
8	52/11	Gmina	Łagów	Usuwanie i utylizacja wyrobów zawierających azbest z budynków na terenie gminy Łagów	19 690,78	16 737,00	6 891,77	9 845,23	Ilość odpadów zawierających azbest przekazanych na składowisko odpadów w ramach zadania (m <sup>2</sup> i Mg): - 2.738 m <sup>2</sup> , - 33,520 Mg Eliminacja materiałów i wyrobów zawierających azbest zmniejsza emisję włókien azbestu do środowiska i szkodliwy wpływ na zdrowie mieszkańców. Zadanie dofinansowane w wysokości 85 % wartości kosztów kwalifikowanych.
									Ilość odpadów zawierających azbest przekazanych na składowisko odpadów (m <sup>2</sup> i Mg), podana wg wielkości zaangażowanych środków finansowych: - WFOŚ i GW w Kielcach - 35 % wartości kosztów kwalifikowanych = 958 m <sup>2</sup> ; 11,732 Mg - NFOŚ i GW w Warszawie - 50 % wartości kosztów kwalifikowanych = 1.369 m <sup>2</sup> ; 16,760 Mg
9	53/11	Gmina	Szydłów	Usuwanie wyrobów zawierających azbest z budynków na terenie Gminy Szydłów	32 320,08	23 245,60	9 571,72	13 673,88	Ilość odpadów zawierających azbest przekazanych na składowisko odpadów w ramach zadania (m <sup>2</sup> i Mg): - 4.604 m <sup>2</sup> , - 59,852 Mg Eliminacja materiałów i wyrobów zawierających azbest zmniejsza emisję włókien azbestu do środowiska i szkodliwy wpływ na zdrowie mieszkańców. Zadanie dofinansowane w wysokości 85 % wartości kosztów kwalifikowanych.
									Ilość odpadów zawierających azbest przekazanych na składowisko odpadów (m <sup>2</sup> i Mg), podana wg wielkości zaangażowanych środków finansowych: - WFOŚ i GW w Kielcach - 35 % wartości kosztów kwalifikowanych = 1.364 m <sup>2</sup> ; 17,726 Mg - NFOŚ i GW w Warszawie - 50 % wartości kosztów kwalifikowanych = 1.948 m <sup>2</sup> ; 25,324 Mg

10	54/11	Gmina	Bogoria	Realizacja programu usuwania azbestu i wyrobów zawierających azbest z terenu Gminy Bogoria w 2011 roku	54 700,92	44 717,58	18 413,12	26 304,46	Ilość odpadów zawierających azbest przekazanych na składowisko odpadów w ramach zadania (m <sup>2</sup> i Mg): - 7.780 m <sup>2</sup> , - 98,440 Mg Eliminacja materiałów i wyrobów zawierających azbest zmniejsza emisję włókien azbestu do środowiska i szkodliwy wpływ na zdrowie mieszkańców. Zadanie dofinansowane w wysokości 85 % wartości kosztów kwalifikowanych.
									Ilość odpadów zawierających azbest przekazanych na składowisko odpadów (m <sup>2</sup> i Mg), podana wg wielkości zaangażowanych środków finansowych: - WFOŚ i GW w Kielcach - 35 % wartości kosztów kwalifikowanych = 2.619 m <sup>2</sup> ; 33,138 Mg - NFOŚ i GW w Warszawie - 50 % wartości kosztów kwalifikowanych = 3.741 m <sup>2</sup> ; 47,340 Mg
11	57/11	Gmina	Daleszyce	Realizacja programu usuwania azbestu z terenu Miasta i Gminy Daleszyce	55 080,00	39 270,00	16 170,00	23 100,00	Ilość odpadów zawierających azbest przekazanych na składowisko odpadów w ramach zadania (m <sup>2</sup> i Mg): - 6.000 m <sup>2</sup> , - 65,967 Mg Eliminacja materiałów i wyrobów zawierających azbest zmniejsza emisję włókien azbestu do środowiska i szkodliwy wpływ na zdrowie mieszkańców. Zadanie dofinansowane w wysokości 85 % wartości kosztów kwalifikowanych.
									Ilość odpadów zawierających azbest przekazanych na składowisko odpadów (m <sup>2</sup> i Mg), podana wg wielkości zaangażowanych środków finansowych: - WFOŚ i GW w Kielcach - 35 % wartości kosztów kwalifikowanych = 1.762 m <sup>2</sup> ; 19,367 Mg - NFOŚ i GW w Warszawie - 50 % wartości kosztów kwalifikowanych = 2.516 m <sup>2</sup> ; 27,667 Mg
12	60/11	Gmina	Rytwiany	Usuwanie pokryć dachowych wykonanych z wyrobów zawierających azbest z terenu Gminy Rytwiany	21 313,31	18 116,31	7 459,66	10 656,65	Ilość odpadów zawierających azbest przekazanych na składowisko odpadów w ramach zadania (m <sup>2</sup> i Mg): - 2.915 m <sup>2</sup> , - 35,006 Mg Eliminacja materiałów i wyrobów zawierających azbest zmniejsza emisję włókien azbestu do środowiska i szkodliwy wpływ na zdrowie mieszkańców. Zadanie dofinansowane w wysokości 85 % wartości kosztów kwalifikowanych.
									Ilość odpadów zawierających azbest przekazanych na składowisko odpadów (m <sup>2</sup> i Mg), podana wg wielkości zaangażowanych środków finansowych: - WFOŚ i GW w Kielcach - 35 % wartości kosztów kwalifikowanych = 1.020 m <sup>2</sup> ; 12,252 Mg - NFOŚ i GW w Warszawie - 50 % wartości kosztów kwalifikowanych = 1.458 m <sup>2</sup> ; 17,503 Mg

13	69/11	Gmina	Zagnańsk	Usuwanie i unieszkodliwianie wyrobów zawierających azbest z budynków i posesji zlokalizowanych na terenie gminy Zagnańsk	85 249,59	59 093,40	25 932,69	33 160,71	Ilość odpadów zawierających azbest przekazanych na składowisko odpadów w ramach zadania (m <sup>2</sup> i Mg): - 18.357 m <sup>2</sup> , - 201,910 Mg Eliminacja materiałów i wyrobów zawierających azbest zmniejsza emisję włókien azbestu do środowiska i szkodliwy wpływ na zdrowie mieszkańców. Zadanie dofinansowane w wysokości 79,76 % wartości kosztów kwalifikowanych.
									Ilość odpadów zawierających azbest przekazanych na składowisko odpadów (m <sup>2</sup> i Mg), podana wg wielkości zaangażowanych środków finansowych: - WFOŚ i GW w Kielcach - 35 % wartości kosztów kwalifikowanych = 5.584 m <sup>2</sup> ; 61,418 Mg - NFOŚ i GW w Warszawie - 44,76 % wartości kosztów kwalifikowanych = 6.980 m <sup>2</sup> ; 78,545 Mg
14	79/11	Gmina	Sędziszów	Usuwanie wyrobów zawierających azbest z terenu gminy Sędziszów w roku 2011 zgodnie z "Programem usuwania azbestu oraz wyrobów zawierających azbest z terenu gminy Sędziszów na lata 2008-2032"	7 296,91	5 818,00	2 395,86	3 422,14	Ilość odpadów zawierających azbest przekazanych na składowisko odpadów w ramach zadania (m <sup>2</sup> i Mg): - 889 m <sup>2</sup> , - 11,290 Mg Eliminacja materiałów i wyrobów zawierających azbest zmniejsza emisję włókien azbestu do środowiska i szkodliwy wpływ na zdrowie mieszkańców. Zadanie dofinansowane w wysokości 84,99 % wartości kosztów kwalifikowanych.
									Ilość odpadów zawierających azbest przekazanych na składowisko odpadów (m <sup>2</sup> i Mg), podana wg wielkości zaangażowanych środków finansowych: - WFOŚ i GW w Kielcach - 35 % wartości kosztów kwalifikowanych = 292 m <sup>2</sup> ; 3,707 Mg - NFOŚ i GW w Warszawie - 49,99 % wartości kosztów kwalifikowanych = 417 m <sup>2</sup> ; 5,294 Mg
15	80/11	Gmina	Piekoszów	Realizacja programu usuwania wyrobów zawierających azbest dla Gminy Piekoszów	16 609,03	14 117,68	5 813,16	8 304,52	Ilość odpadów zawierających azbest przekazanych na składowisko odpadów w ramach zadania (m <sup>2</sup> i Mg): - 5.717 m <sup>2</sup> , - 62,375 Mg Eliminacja materiałów i wyrobów zawierających azbest zmniejsza emisję włókien azbestu do środowiska i szkodliwy wpływ na zdrowie mieszkańców. Zadanie dofinansowane w wysokości 85 % wartości kosztów kwalifikowanych.
									Ilość odpadów zawierających azbest przekazanych na składowisko odpadów (m <sup>2</sup> i Mg), podana wg wielkości zaangażowanych środków finansowych: - WFOŚ i GW w Kielcach - 35 % wartości kosztów kwalifikowanych = 2.001 m <sup>2</sup> ; 21,831 Mg - NFOŚ i GW w Warszawie - 50 % wartości kosztów kwalifikowanych = 2.859 m <sup>2</sup> ; 31,188 Mg

16	81/11	Gmina	Strawczyn	Usuwanie i unieszkodliwianie odpadów zawierających azbest	39 650,11	33 702,59	13 877,54	19 825,05	Ilość odpadów zawierających azbest przekazanych na składowisko odpadów w ramach zadania (m <sup>2</sup> i Mg): - 10.098 m <sup>2</sup> , - 141,372 Mg Eliminacja materiałów i wyrobów zawierających azbest zmniejsza emisję włókien azbestu do środowiska i szkodliwy wpływ na zdrowie mieszkańców. Zadanie dofinansowane w wysokości 85 % wartości kosztów kwalifikowanych.
									Ilość odpadów zawierających azbest przekazanych na składowisko odpadów (m <sup>2</sup> i Mg), podana wg wielkości zaangażowanych środków finansowych: - WFOŚ i GW w Kielcach - 35 % wartości kosztów kwalifikowanych = 3.534 m <sup>2</sup> ; 49,480 Mg - NFOŚ i GW w Warszawie - 50 % wartości kosztów kwalifikowanych = 5.049 m <sup>2</sup> ; 70,686 Mg
17	83/11	Gmina	Pawłów	Realizacja gminnego "Programu usuwania azbestu i wyrobów zawierających azbest na terenie gminy Pawłów"	53 504,97	42 107,18	17 338,25	24 768,93	Ilość odpadów zawierających azbest przekazanych na składowisko odpadów w ramach zadania (m <sup>2</sup> i Mg): - 13.563 m <sup>2</sup> , - 134,820 Mg Eliminacja materiałów i wyrobów zawierających azbest zmniejsza emisję włókien azbestu do środowiska i szkodliwy wpływ na zdrowie mieszkańców. Zadanie dofinansowane w wysokości 85 % wartości kosztów kwalifikowanych.
									Ilość odpadów zawierających azbest przekazanych na składowisko odpadów (m <sup>2</sup> i Mg), podana wg wielkości zaangażowanych środków finansowych: - WFOŚ i GW w Kielcach - 35 % wartości kosztów kwalifikowanych = 4.395 m <sup>2</sup> ; 43,691 Mg - NFOŚ i GW w Warszawie - 50 % wartości kosztów kwalifikowanych = 6.279 m <sup>2</sup> ; 62,415 Mg
18	85/11	Gmina	Koprzywnica	Usuwanie i unieszkodliwianie odpadów zawierających azbest z terenu gminy Koprzywnica	41 558,40	35 324,64	14 545,44	20 779,20	Ilość odpadów zawierających azbest przekazanych na składowisko odpadów w ramach zadania (m <sup>2</sup> i Mg): - 13.000 m <sup>2</sup> , - 143,000 Mg Eliminacja materiałów i wyrobów zawierających azbest zmniejsza emisję włókien azbestu do środowiska i szkodliwy wpływ na zdrowie mieszkańców. Zadanie dofinansowane w wysokości 85 % wartości kosztów kwalifikowanych.
									Ilość odpadów zawierających azbest przekazanych na składowisko odpadów (m <sup>2</sup> i Mg), podana wg wielkości zaangażowanych środków finansowych: - WFOŚ i GW w Kielcach - 35 % wartości kosztów kwalifikowanych = 4.550 m <sup>2</sup> ; 50,050 Mg - NFOŚ i GW w Warszawie - 50 % wartości kosztów kwalifikowanych = 6.500 m <sup>2</sup> ; 71,500 Mg



19	88/11	Gmina	Sitkówka - Nowiny	Realizacja programu usuwania azbestu dla Gminy Sitkówka - Nowiny w 2011 roku	34 862,40	29 633,00	12 201,84	17 431,16	Ilość odpadów zawierających azbest przekazanych na składowisko odpadów w ramach zadania (m <sup>2</sup> i Mg): - 8.016 m <sup>2</sup> , - 120,000 Mg Eliminacja materiałów i wyrobów zawierających azbest zmniejsza emisję włókien azbestu do środowiska i szkodliwy wpływ na zdrowie mieszkańców. Zadanie dofinansowane w wysokości 85 % wartości kosztów kwalifikowanych.
									Ilość odpadów zawierających azbest przekazanych na składowisko odpadów (m <sup>2</sup> i Mg), podana wg wielkości zaangażowanych środków finansowych: - WFOŚ i GW w Kielcach - 35 % wartości kosztów kwalifikowanych = 2.806 m <sup>2</sup> ; 42,000 Mg - NFOŚ i GW w Warszawie - 50 % wartości kosztów kwalifikowanych = 4.008 m <sup>2</sup> ; 60,000 Mg
20	90/11	Gmina	Brody	Realizacja Programu Usuwania Wyrobów Zawierających Azbest dla Gminy Brody na lata 2007-2032	26 242,70	21 249,78	8 749,91	12 499,87	Ilość odpadów zawierających azbest przekazanych na składowisko odpadów w ramach zadania (m <sup>2</sup> i Mg): - 7.793,95 m <sup>2</sup> , - 90,000 Mg Eliminacja materiałów i wyrobów zawierających azbest zmniejsza emisję włókien azbestu do środowiska i szkodliwy wpływ na zdrowie mieszkańców. Zadanie dofinansowane w wysokości 85 % wartości kosztów kwalifikowanych.
									Ilość odpadów zawierających azbest przekazanych na składowisko odpadów (m <sup>2</sup> i Mg), podana wg wielkości zaangażowanych środków finansowych: - WFOŚ i GW w Kielcach - 35 % wartości kosztów kwalifikowanych = 2.599 m <sup>2</sup> ; 30,007 Mg - NFOŚ i GW w Warszawie - 50 % wartości kosztów kwalifikowanych = 3.712 m <sup>2</sup> ; 42,867 Mg
21	94/11	Gmina	Starachowice	Usuwanie wyrobów i odpadów zawierających azbest na terenie Gminy Starachowice w ramach "Programu usuwania wyrobów zawierających azbest w Gminie Starachowice".	98 837,65	80 112,89	32 987,66	47 125,23	Ilość odpadów zawierających azbest przekazanych na składowisko odpadów w ramach zadania (m <sup>2</sup> i Mg): - 14.898,90 m <sup>2</sup> , - 218,740 Mg Eliminacja materiałów i wyrobów zawierających azbest zmniejsza emisję włókien azbestu do środowiska i szkodliwy wpływ na zdrowie mieszkańców. Zadanie dofinansowane w wysokości 85 % wartości kosztów kwalifikowanych.
									Ilość odpadów zawierających azbest przekazanych na składowisko odpadów (m <sup>2</sup> i Mg), podana wg wielkości zaangażowanych środków finansowych: - WFOŚ i GW w Kielcach - 35 % wartości kosztów kwalifikowanych = 4.973 m <sup>2</sup> ; 73,007 Mg - NFOŚ i GW w Warszawie - 50 % wartości kosztów kwalifikowanych = 7.104 m <sup>2</sup> ; 104,295 Mg

22	95/11	Miasto	Kielce	Realizacja programu usuwania i unieszkodliwiania wyrobów zawierających azbest z terenu Gminy Kielce w 2011 roku	83 289,60	70 796,16	29 151,36	41 644,80	Ilość odpadów zawierających azbest przekazanych na składowisko odpadów w ramach zadania (m <sup>2</sup> i Mg): - 20.000 m <sup>2</sup> , - 219,985 Mg Eliminacja materiałów i wyrobów zawierających azbest zmniejsza emisję włókien azbestu do środowiska i szkodliwy wpływ na zdrowie mieszkańców. Zadanie dofinansowane w wysokości 85 % wartości kosztów kwalifikowanych.
									Ilość odpadów zawierających azbest przekazanych na składowisko odpadów (m <sup>2</sup> i Mg), podana wg wielkości zaangażowanych środków finansowych: - WFOŚ i GW w Kielcach - 35 % wartości kosztów kwalifikowanych = 7.000,00 m <sup>2</sup> ; 76,995 Mg - NFOŚ i GW w Warszawie - 50 % wartości kosztów kwalifikowanych = 10.000 m <sup>2</sup> ; 109,993 Mg
23	96/11	Gmina	Mniów	Realizacja gminnego "Programu Usuwania Azbestu" w roku 2011	37 265,18	29 593,16	12 185,42	17 407,74	Ilość odpadów zawierających azbest przekazanych na składowisko odpadów w ramach zadania (m <sup>2</sup> i Mg): - 8.477,01 m <sup>2</sup> , - 93,240 Mg Eliminacja materiałów i wyrobów zawierających azbest zmniejsza emisję włókien azbestu do środowiska i szkodliwy wpływ na zdrowie mieszkańców. Zadanie dofinansowane w wysokości 85 % wartości kosztów kwalifikowanych.
									Ilość odpadów zawierających azbest przekazanych na składowisko odpadów (m <sup>2</sup> i Mg), podana wg wielkości zaangażowanych środków finansowych: - WFOŚ i GW w Kielcach - 35 % wartości kosztów kwalifikowanych = 2.772 m <sup>2</sup> ; 30,490 Mg - NFOŚ i GW w Warszawie - 50 % wartości kosztów kwalifikowanych = 3.960 m <sup>2</sup> ; 43,557 Mg
24	101/11	Gmina	Smyków	Usuwanie azbestu i wyrobów zawierających azbest z terenu Gminy Smyków w 2011 roku	9 800,12	7 723,10	3 180,10	4 543,00	Ilość odpadów zawierających azbest przekazanych na składowisko odpadów w ramach zadania (m <sup>2</sup> i Mg): - 1.180 m <sup>2</sup> , - 15,000 Mg Eliminacja materiałów i wyrobów zawierających azbest zmniejsza emisję włókien azbestu do środowiska i szkodliwy wpływ na zdrowie mieszkańców. Zadanie dofinansowane w wysokości 85 % wartości kosztów kwalifikowanych.
									Ilość odpadów zawierających azbest przekazanych na składowisko odpadów (m <sup>2</sup> i Mg), podana wg wielkości zaangażowanych środków finansowych: - WFOŚ i GW w Kielcach - 35 % wartości kosztów kwalifikowanych = 383 m <sup>2</sup> ; 4,867 Mg - NFOŚ i GW w Warszawie - 50 % wartości kosztów kwalifikowanych = 547 m <sup>2</sup> ; 6,954 Mg

25	102/11	Gmina	Pierzchnica	Realizacja "Programu usuwania i unieszkodliwiania wyrobów zawierających azbest z terenu gminy Pierzchnica na lata 2007 - 2032" w 2011 r.	43 830,72	27 960,00	11 513,04	16 446,96	Ilość odpadów zawierających azbest przekazanych na składowisko odpadów w ramach zadania (m <sup>2</sup> i Mg): - 4.272 m <sup>2</sup> , - 47,181 Mg Eliminacja materiałów i wyrobów zawierających azbest zmniejsza emisję włókien azbestu do środowiska i szkodliwy wpływ na zdrowie mieszkańców. Zadanie dofinansowane w wysokości 85 % wartości kosztów kwalifikowanych.
									Ilość odpadów zawierających azbest przekazanych na składowisko odpadów (m <sup>2</sup> i Mg), podana wg wielkości zaangażowanych środków finansowych: - WFOŚ i GW w Kielcach - 35 % wartości kosztów kwalifikowanych = 1.122 m <sup>2</sup> ; 12,393 Mg - NFOŚ i GW w Warszawie - 50 % wartości kosztów kwalifikowanych = 1.603 m <sup>2</sup> ; 17,705 Mg
26	108/11	Gmina	Morawica	Program usuwania i unieszkodliwiania odpadów zawierających azbest z nieruchomości położonych na terenie Gminy Morawica w 2011 r.	65 279,27	55 279,27	22 847,74	32 431,53	Ilość odpadów zawierających azbest przekazanych na składowisko odpadów w ramach zadania (m <sup>2</sup> i Mg): - 15.205,11 m <sup>2</sup> , - 167,250 Mg Eliminacja materiałów i wyrobów zawierających azbest zmniejsza emisję włókien azbestu do środowiska i szkodliwy wpływ na zdrowie mieszkańców. Zadanie dofinansowane w wysokości 84,68 % wartości kosztów kwalifikowanych.
									Ilość odpadów zawierających azbest przekazanych na składowisko odpadów (m <sup>2</sup> i Mg), podana wg wielkości zaangażowanych środków finansowych: - WFOŚ i GW w Kielcach - 35 % wartości kosztów kwalifikowanych = 5.322 m <sup>2</sup> ; 58,538 Mg - NFOŚ i GW w Warszawie - 49,68 % wartości kosztów kwalifikowanych = 7.554 m <sup>2</sup> ; 83,090 Mg
27	109/11	Gmina	Miedziana Góra	Wykonanie usługi polegającej na demontażu, usuwaniu, transporcie i unieszkodliwianiu odpadów zawierających azbest	49 814,73	40 565,00	16 703,36	23 861,64	Ilość odpadów zawierających azbest przekazanych na składowisko odpadów w ramach zadania (m <sup>2</sup> i Mg): - 9.821 m <sup>2</sup> , - 108,020 Mg Eliminacja materiałów i wyrobów zawierających azbest zmniejsza emisję włókien azbestu do środowiska i szkodliwy wpływ na zdrowie mieszkańców. Zadanie dofinansowane w wysokości 85 % wartości kosztów kwalifikowanych.
									Ilość odpadów zawierających azbest przekazanych na składowisko odpadów (m <sup>2</sup> i Mg), podana wg wielkości zaangażowanych środków finansowych: - WFOŚ i GW w Kielcach - 35 % wartości kosztów kwalifikowanych = 3.293 m <sup>2</sup> ; 36,219 Mg - NFOŚ i GW w Warszawie - 50 % wartości kosztów kwalifikowanych = 4.704 m <sup>2</sup> ; 51,742 Mg



28	110/11	Gmina	Opatów	Realizacja programu usuwania wyrobów zawierających azbest z terenu Miasta i Gminy Opatów w 2011 r.	31 871,45	26 351,37	10 850,56	15 500,81	Ilość odpadów zawierających azbest przekazanych na składowisko odpadów w ramach zadania (m <sup>2</sup> i Mg): - 6.009 m <sup>2</sup> , - 67,630 Mg Eliminacja materiałów i wyrobów zawierających azbest zmniejsza emisję włókien azbestu do środowiska i szkodliwy wpływ na zdrowie mieszkańców. Zadanie dofinansowane w wysokości 85 % wartości kosztów kwalifikowanych.
									Ilość odpadów zawierających azbest przekazanych na składowisko odpadów (m <sup>2</sup> i Mg), podana wg wielkości zaangażowanych środków finansowych: - WFOŚ i GW w Kielcach - 35 % wartości kosztów kwalifikowanych = 2.046 m <sup>2</sup> ; 23,024 Mg - NFOŚ i GW w Warszawie - 50 % wartości kosztów kwalifikowanych = 2.923 m <sup>2</sup> ; 32,892 Mg
29	112/11	Gmina	Nowa Słupia	Realizacja gminnego programu usuwania wyrobów zawierających azbest na terenie gminy Nowa Słupia w 2011r.	50 898,89	42 727,00	17 593,86	25 133,14	Ilość odpadów zawierających azbest przekazanych na składowisko odpadów w ramach zadania (m <sup>2</sup> i Mg): - 9.905 m <sup>2</sup> , - 109,023 Mg Eliminacja materiałów i wyrobów zawierających azbest zmniejsza emisję włókien azbestu do środowiska i szkodliwy wpływ na zdrowie mieszkańców. Zadanie dofinansowane w wysokości 85 % wartości kosztów kwalifikowanych.
									Ilość odpadów zawierających azbest przekazanych na składowisko odpadów (m <sup>2</sup> i Mg), podana wg wielkości zaangażowanych środków finansowych: - WFOŚ i GW w Kielcach - 35 % wartości kosztów kwalifikowanych = 3.424 m <sup>2</sup> ; 37,685 Mg - NFOŚ i GW w Warszawie - 50 % wartości kosztów kwalifikowanych = 4.891 m <sup>2</sup> ; 53,836 Mg
30	113/11	Gmina	Ostrowiec Świętokrzyski	Realizacja "Programu usuwania wyrobów zawierających azbest dla miasta Ostrowca Świętokrzyskiego na lata 2008-2032"	61 614,32	50 514,26	20 799,99	29 714,27	Ilość odpadów zawierających azbest przekazanych na składowisko odpadów w ramach zadania (m <sup>2</sup> i Mg): - 11.311 m <sup>2</sup> , - 124,091 Mg Eliminacja materiałów i wyrobów zawierających azbest zmniejsza emisję włókien azbestu do środowiska i szkodliwy wpływ na zdrowie mieszkańców. Zadanie dofinansowane w wysokości 85 % wartości kosztów kwalifikowanych.
									Ilość odpadów zawierających azbest przekazanych na składowisko odpadów (m <sup>2</sup> i Mg), podana wg wielkości zaangażowanych środków finansowych: - WFOŚ i GW w Kielcach - 35 % wartości kosztów kwalifikowanych = 3.818 m <sup>2</sup> ; 41,890 Mg - NFOŚ i GW w Warszawie - 50 % wartości kosztów kwalifikowanych = 5.455 m <sup>2</sup> ; 59,843 Mg

31	114/11	Gmina	Solec - Zdrój	Usuwanie i unieszkodliwianie odpadów zawierających azbest z terenu Gminy Solec Zdrój	3 905,36	3 319,56	1 366,88	1 952,68	Ilość odpadów zawierających azbest przekazanych na składowisko odpadów w ramach zadania (m <sup>2</sup> i Mg): - 1.513 m <sup>2</sup> , - 22,700 Mg Eliminacja materiałów i wyrobów zawierających azbest zmniejsza emisję włókien azbestu do środowiska i szkodliwy wpływ na zdrowie mieszkańców. Zadanie dofinansowane w wysokości 85 % wartości kosztów kwalifikowanych.
									Ilość odpadów zawierających azbest przekazanych na składowisko odpadów (m <sup>2</sup> i Mg), podana wg wielkości zaangażowanych środków finansowych: - WFOŚ i GW w Kielcach - 35 % wartości kosztów kwalifikowanych = 530 m <sup>2</sup> ; 7,945 Mg - NFOŚ i GW w Warszawie - 50 % wartości kosztów kwalifikowanych = 757 m <sup>2</sup> ; 11,350 Mg
32	115/11	Gmina	Busko - Zdrój	Realizacja w 2011 roku: "Programu usuwania wyrobów zawierających azbest z terenu Gminy Busko - Zdrój na lata 2011 - 2032"	22 208,64	12 067,11	4 968,81	7 098,30	Ilość odpadów zawierających azbest przekazanych na składowisko odpadów w ramach zadania (m <sup>2</sup> i Mg): - 5.107,55 m <sup>2</sup> , - 86,040 Mg Eliminacja materiałów i wyrobów zawierających azbest zmniejsza emisję włókien azbestu do środowiska i szkodliwy wpływ na zdrowie mieszkańców. Zadanie dofinansowane w wysokości 85 % wartości kosztów kwalifikowanych.
									Ilość odpadów zawierających azbest przekazanych na składowisko odpadów (m <sup>2</sup> i Mg), podana wg wielkości zaangażowanych środków finansowych: - WFOŚ i GW w Kielcach - 35 % wartości kosztów kwalifikowanych = 1.143 m <sup>2</sup> ; 19,249 Mg - NFOŚ i GW w Warszawie - 50 % wartości kosztów kwalifikowanych = 1.632 m <sup>2</sup> ; 27,499 Mg
33	116/11	Gmina	Łagów	Usuwanie i utylizacja wyrobów zawierających azbest z budynków na terenie gminy Łagów- etap II	10 681,20	9 078,00	3 738,42	5 339,58	Ilość odpadów zawierających azbest przekazanych na składowisko odpadów w ramach zadania (m <sup>2</sup> i Mg): - 2.150 m <sup>2</sup> , - 25,280 Mg Eliminacja materiałów i wyrobów zawierających azbest zmniejsza emisję włókien azbestu do środowiska i szkodliwy wpływ na zdrowie mieszkańców. Zadanie dofinansowane w wysokości 84,99 % wartości kosztów kwalifikowanych.
									Ilość odpadów zawierających azbest przekazanych na składowisko odpadów (m <sup>2</sup> i Mg), podana wg wielkości zaangażowanych środków finansowych: - WFOŚ i GW w Kielcach - 35 % wartości kosztów kwalifikowanych = 753 m <sup>2</sup> ; 8,848 Mg - NFOŚ i GW w Warszawie - 50 % wartości kosztów kwalifikowanych = 1.075 m <sup>2</sup> ; 12,637 Mg

34	121/11	Gmina	Końskie	Realizacja "Gminnego programu usuwania wyrobów zawierających azbest z terenu Miasta i Gminy Końskie"	93 546,78	64 211,19	30 134,72	34 076,47	Ilość odpadów zawierających azbest przekazanych na składowisko odpadów w ramach zadania (m <sup>2</sup> i Mg): - 22.012 m <sup>2</sup> , - 301,285 Mg Eliminacja materiałów i wyrobów zawierających azbest zmniejsza emisję włókien azbestu do środowiska i szkodliwy wpływ na zdrowie mieszkańców. Zadanie dofinansowane w wysokości 74,58 % wartości kosztów kwalifikowanych.
									Ilość odpadów zawierających azbest przekazanych na składowisko odpadów ( m <sup>2</sup> i Mg), podana wg wielkości zaangażowanych środków finansowych: - WFOŚ i GW w Kielcach - 35 % wartości kosztów kwalifikowanych = 7.091 m <sup>2</sup> ; 97,056 Mg - NFOŚ i GW w Warszawie - 39,58 % wartości kosztów kwalifikowanych = 8.019 m <sup>2</sup> ; 109,757 Mg
35	127/11	Gmina	Lipnik	Realizacja gminnego programu usuwania azbestu z terenu gminy Lipnik	19 896,62	13 898,31	6 949,15	6 949,16	Ilość odpadów zawierających azbest przekazanych na składowisko odpadów w ramach zadania (m <sup>2</sup> i Mg): - 4.187 m <sup>2</sup> , - 46,057 Mg Eliminacja materiałów i wyrobów zawierających azbest zmniejsza emisję włókien azbestu do środowiska i szkodliwy wpływ na zdrowie mieszkańców. Zadanie dofinansowane w wysokości 70 % wartości kosztów kwalifikowanych.
									Ilość odpadów zawierających azbest przekazanych na składowisko odpadów (m <sup>2</sup> i Mg), podana wg wielkości zaangażowanych środków finansowych: - WFOŚ i GW w Kielcach - 35 % wartości kosztów kwalifikowanych = 1.462 m <sup>2</sup> ; 16,086 Mg - NFOŚ i GW w Warszawie - 35 % wartości kosztów kwalifikowanych = 1.462 m <sup>2</sup> ; 16,086 Mg
36	128/11	Gmina	Chęciny	Program demontażu, transportu i unieszkodliwiania odpadów niebezpiecznych w postaci materiałów zawierających azbest z terenu gminy i miasta Chęciny	24 268,78	20 628,46	8 494,07	12 134,39	Ilość odpadów zawierających azbest przekazanych na składowisko odpadów w ramach zadania (m <sup>2</sup> i Mg): - 5.350,26 m <sup>2</sup> , - 69,000 Mg Eliminacja materiałów i wyrobów zawierających azbest zmniejsza emisję włókien azbestu do środowiska i szkodliwy wpływ na zdrowie mieszkańców. Zadanie dofinansowane w wysokości 85 % wartości kosztów kwalifikowanych.
									Ilość odpadów zawierających azbest przekazanych na składowisko odpadów (m <sup>2</sup> i Mg), podana wg wielkości zaangażowanych środków finansowych: - WFOŚ i GW w Kielcach - 35 % wartości kosztów kwalifikowanych = 1.873 m <sup>2</sup> ; 24,150 Mg - NFOŚ i GW w Warszawie - 50 % wartości kosztów kwalifikowanych = 2.675 m <sup>2</sup> ; 34,500 Mg
					<b>1 514 121,92</b>	<b>1 190 890,38</b>	<b>496 977,19</b>	<b>693 913,19</b>	

**OCHRONA POWIERZCHNI ZIEMI - zawarta w 2011 roku umowa przekazania środków finansowych**

Załącznik nr 17

za pośrednictwem rezerwy celowej budżetu państwa

oraz planowane do osiągnięcia w jej wyniku

efekty ekologiczne

Lp.	Numer umowy	Beneficjent		Nazwa zadania	Koszt całkowity zadania	Kwota dofinansowania z Funduszu	Efekt rzeczowy i ekologiczny
					zł	zł	
1	2	3		4	5	6	7
1	23/11	Komenda Wojewódzka Państwowej Straży Pożarnej w Kielcach	Kielce	Zakup samochodu ratowniczo - gaśniczego do ograniczania stref skażeń dla Komendy Powiatowej PSP w Pińczowie	568 296,00	200 000,00	<p>Zakupiono nowy samochód Mercedes - Benz Atego 1329 AF o napędzie 4x4, wyposażony m.in. w sprzęt do ograniczania skażeń, środki do neutralizacji i sorbenty do usuwania substancji niebezpiecznych.</p> <p>Będzie wykorzystywany głównie na terenie powiatu pińczowskiego (powierzchnia 611 km<sup>2</sup>), do zabezpieczenia terenów działania w zakresie ochrony powierzchni ziemi, powietrza i wód przed skażeniem substancjami niebezpiecznymi, które może nastąpić podczas transportu, klęsk żywiołowych, pożaru, awarii, a także podczas wykorzystywania materiałów niebezpiecznych w procesach technologicznych.</p> <p>Zadania dofinansowane ze środków WFOŚ i GW w Kielcach w wysokości 35,19 % wartości kosztów kwalifikowanych.</p>
					<b>568 296,00</b>	<b>200 000,00</b>	zabezpieczana powierzchnia powiatu: 215 km <sup>2</sup>

**OCHRONA PRZYRODY I LEŚNICTWO**

rezygnacja wnioskodawcy

z ubiegania się o dofinansowanie w 2011 roku

Lp	Nr Karty Inform. Zadania	Środki Unii Europejskiej	Wnioskodawca		Nazwa zadania	Koszt całkowity zadania	Kwota wnioskowana		
							Pożyczka	Dotacja	Przekazanie środków finansowych
1	2	3	4	5	6	7	8	9	10
<b>rezygnacja na etapie Karty informacyjnej zadania</b>									
1	11/091	nd	Kielce	Regionalna Dyrekcja Ochrony Środowiska w Kielcach	Opracowanie mapy korytarzy ekologicznych w województwie świętokrzyskim	50 000,00			45 000,00



**OCHRONA PRZYRODY I LEŚNICTWO** - zawarte w 2011 roku umowy przekazania środków finansowych  
za pośrednictwem rezerwy celowej budżetu państwa  
oraz osiągnięte lub planowane do osiągnięcia w ich wyniku  
efekty ekologiczne

Lp.	Numer umowy	Beneficjent		Nazwa zadania	Koszt całkowity zadania	Kwota dofinansowania z Funduszu	Efekt rzeczowy i ekologiczny całkowity
					zł	zł	proporcjonalny do udziału środków Funduszu
1	2	3		4	5	6	7
1	33/11	Regionalna Dyrekcja Ochrony Środowiska	Kielce	Opracowanie projektów planów ochrony dla rezerwatów przyrody: "Owczary", "Zachelmie"	56 580,00	50 800,00	<p>Powierzchnia rezerwatów podlegająca badaniu łącznie - 8,56 ha (Owczary - pow. 0,61 ha, Zachelmie - pow. 7,95 ha). Część tekstowa ogólna opracowania wykonana w 1 egzemplarzu (w postaci wydruku i wersji elektronicznej) dla każdego rezerwatu, część tekstowa szczegółowa - po 3 szt. dla każdego rezerwatu; mapy tematyczne - cyfrowe wykonane są w systemie GIS.</p> <p>Opracowania zawierają i określają m.in.:</p> <ul style="list-style-type: none"> <li>- ocenę stanu chronionej substancji rezerwatowej,</li> <li>- istniejące i potencjalne zagrożenia wewnętrzne i zewnętrzne oraz ich skutki,</li> <li>- koncepcję ochrony, sposoby eliminacji lub ograniczania zagrożeń,</li> <li>- obszary realizacji działań ochronnych, zabiegi ochronne na obszarach objętych ochroną czynną.</li> </ul> <p>Opracowania precyzują ustalenia do studiów uwarunkowań i kierunków zagospodarowania przestrzennego gmin, miejscowych planów zagospodarowania przestrzennego, planów zagospodarowania przestrzennego województwa. Zatwierdzenie opracowań przez Regionalnego Dyrektora Ochrony Środowiska w Kielcach w formie rozporządzeń stwarza podstawy prawne do podejmowania działań ochronnych, umożliwia zachowanie wartości przyrodniczych, kulturowych i krajobrazowych.</p> <p>Zadanie dofinansowane przez WFOŚiGW w Kielcach w wysokości 89,78 % wartości kosztów kwalifikowanych.</p>
							powierzchnia podlegająca badaniu: 7,69 ha
2	43/11	Regionalna Dyrekcja Ochrony Środowiska	Kielce	Prace geodezyjne - podział działki i wznowienie /wyznaczenie granic działek dla rezerwatów przyrody: Przęślin, Góry Wschodnie i Skorocice	13 530,00	12 130,00	<p>Określono precyzyjnie, na podstawie pomiarów geodezyjnych w terenie, granice ww. rezerwatów o łącznej powierzchni 10,20 ha. Wykonano podział geodezyjny w rezerwacie przyrody "Przęślin" - pow. 0,72 ha, wznowiono lub wyznaczono granice działek w rezerwach przyrody "Góry Wschodnie" - pow. 1,78 ha i "Skorocice" - pow. 7,70 ha. Wykonano stabilizację punktów granicznych (słupki betonowe).</p> <p>We wszystkich rezerwach ochronie podlegają naturalne stanowiska roślinności stepowej oraz kryształki gipsowe (w rezerwacie Przęślin). Efektem prac będzie zmiana aktów prawnych opisujących granice rezerwatów w formie nowych rozporządzeń, wydanych przez Regionalnego Dyrektora Ochrony Środowiska w Kielcach. Ww. akty prawne umożliwią realizację ochrony i zarządzania w ww. rezerwach.</p> <p>Zadanie dofinansowane przez WFOŚ i GW w Kielcach w wysokości 89,65 % wartości kosztów kwalifikowanych.</p>
							powierzchnia podlegająca badaniu: 9,14 ha

1	2	3		4	5	6	7
3	44/11	Regionalna Dyrekcja Ochrony Środowiska	Kielce	Ochrona czynna w rezerwatach przyrody.	53 605,20	48 205,20	<p>Powierzchnia łączna wykonanych prac w rezerwatach: 13,855 ha. Wykonano zabiegi ochrony czynnej w rezerwatach przyrody: Chelosiowa Jama, Góra Miedzianka, Góra Rzepka, Góra Zelejowa, Góry Wschodnie, Krzyżanowice, Owczary, Przęślin, Skotniki Górne, Skowronno, Wąwóz w Skalach, Winiary Zagojskie polegające na wycięciu drzew i krzewów, wykoszeniu roślinności zielnej z części terenów rezerwatów. Usunięto nadmiernie rozrośniętą roślinność, zahamowano sukcesję ekologiczną w celach odtworzenia lub utrzymania właściwego stanu cennych ekosystemów i utworów geologicznych, poprawy warunków siedliskowych chronionych gatunków roślin i zwierząt, odsłonięcia struktur geologicznych objętych ochroną. Zadanie dofinansowane przez WFOŚiGW w Kielcach w wysokości 89,93 % wartości kosztów kwalifikowanych.</p>
					<b>123 715,20</b>	<b>111 135,20</b>	powierzchnia wykonanych prac: 12,46 ha

## EDUKACJA EKOLOGICZNA

rezygnacje wnioskodawców

z ubiegania się o dofinansowanie w 2011 roku

Lp	Nr Karty Inform. Zadania/ Wniosku	Środki Unii Europejskiej	Wnioskodawca		Nazwa zadania	Koszt całkowity zadania	Kwota wnioskowana		
			4	5			Pożyczka	Dotacja	Przekazanie środków finansowych
1	2	3	4	5	6	7	8	9	10
<b>rezygnacja na etapie Karty informacyjnej zadania</b>									
1	11/065	nd	Kielce	Inspekcja Ochrony Środowiska Wojewódzki Inspektorat Ochrony Środowiska w Kielcach	Wydanie drukiem publikacji pn. "Stan środowiska w województwie świętokrzyskim w latach 2009 - 2010"	10 000,00			9 000,00
2	11/088	nd	Kielce	Regionalna Dyrekcja Ochrony Środowiska w Kielcach	Wydanie kalendarzy ściennych planszowych na 2012 rok dotyczących informacji związanych z ochroną przyrody	12 000,00			10 000,00
3	11/114	nd	Bodzentyn	Świętokrzyski Park Narodowy	Wyposażenie w sprzęt edukacyjny sali edukacyjnej w Muzeum Przyrodniczym świętokrzyskiego Parku Narodowego	420 000,00			50 000,00
4	11/116	nd	Bodzentyn	Świętokrzyski Park Narodowy	Realizacja stałego programu edukacyjnego prowadzonego przez Świętokrzyski Park Narodowy ze szkołami z otuliny ŚPN - Zakup nagród konkursowych	17 000,00			16 000,00
5	11/117	nd	Bodzentyn	Świętokrzyski Park Narodowy	Wykonanie przewoźnej ekspozycji przyrodniczej na potrzeby udziału pracowników Świętokrzyskiego Parku Narodowego w wyjazdowych imprezach z dziedziny edukacji ekologicznej	27 800,00			25 000,00
						486 800,00			110 000,00

<b>rezygnacja na etapie Wniosku</b>									
1	W11/083	nd	Tuczępy	Ekologiczny Związek Gospodarki Odpadami Komunalnymi z siedzibą w Rzędowie	Program edukacyjny wdrażający selektywną zbiórkę surowców wtórnych i zagospodarowania odpadów komunalnych w gminach wspólnie realizujących przedsięwzięcie pn.: Kompleksowy system gospodarki odpadami komunalnymi w Rzędowie gmina Tuczępy -IV edycja	115 650,00		35 000,00	



**EDUKACJA EKOLOGICZNA** - zawarte w 2011 roku **umowy dotacji**  
oraz osiągnięte lub planowane do osiągnięcia w ich wyniku  
**efekty ekologiczne**

Załącznik nr 21

Lp.	Numer umowy	Dotowany		Nazwa zadania	Koszt całkowity zadania	Kwota dotacji	Efekt rzeczowy i ekologiczny
					zł	zł	
1	2	3		4	5	6	7
1	2/11	Okręg Ligi Ochrony Przyrody Kielce	Kielce	XXVI Olimpiada Wiedzy Ekologicznej dla szkół średnich województwa świętokrzyskiego	6 556,00	5 900,00	Liczba uczestników etapu wojewódzkiego: 71 uczniów z 34 szkół ponadgimnazjalnych. Poszerzenie interdyscyplinarnej wiedzy środowiskowej o elementy z zakresu biologii, geografii, przepisów prawnych, a także przedsięwzięć podejmowanych przez samorządy w celu poprawy stanu środowiska. Rozwijanie zainteresowań przyrodniczych. Zadanie dofinansowane przez WFOŚ i GW w Kielcach w wysokości 89,99 % wartości kosztów kwalifikowanych.
2	3/11	Okręg Ligi Ochrony Przyrody Kielce	Kielce	Prenumerata ogólnopolskiego miesięcznika "Przyroda Polska" dla szkół województwa świętokrzyskiego	18 905,04	17 000,00	Prenumerata: 242 egz./miesiąc przez okres 12 miesięcy, w tym 241 egz. dla szkół podstawowych i gimnazjalnych, 1 egz. do biblioteki Okręgu LOP Kielce do wykorzystywania przez zainteresowane osoby. Upowszechnienie wiedzy i aktualnych informacji dot. ochrony przyrody, form społecznej aktywności w tym zakresie, a także korzyści wynikających z podejmowania inicjatyw na rzecz poprawy jakości środowiska. Inspirowanie do obserwacji zależności występujących w środowisku; promowanie zdrowego stylu życia i akcji ekologicznych. Zadanie dofinansowane przez WFOŚ i GW w Kielcach w wysokości 89,92 % wartości kosztów kwalifikowanych.
3	5/11	Powiat	Busko - Zdrój	Program edukacyjno - ekologiczny pn. "Ziemia dla człowieka, człowiek dla Ziemi" realizowany na terenie Powiatu Buskiego w roku szkolnym 2010/2011	25 051,13	16 434,93	Liczba uczestników programu: 1 199 osób; w ramach programu przeprowadzono 5 konkursów. Upowszechnienie wiedzy o ochronie środowiska, ekologii i gospodarowaniu odpadami, w tym selektywnej zbiórce odpadów. Utrwalanie nawyków segregacji odpadów, kształtowanie ekologicznych postaw konsumenckich i poczucia odpowiedzialności za stan środowiska. Zadanie dofinansowane przez WFOŚ i GW w Kielcach w wysokości 65,61 % wartości kosztów kwalifikowanych.
4	6/11	Zespół Świętokrzyskich i Nadnidziańskich Parków Krajobrazowych	Kielce	Konkurs plastyczny p.n. "Poznajemy przyrodę naszych parków krajobrazowych" - IV edycja	10 800,00	7 500,00	Liczba uczestników: 3 800 uczniów ze 116 szkół podstawowych. Propagowanie wiedzy nt. gatunków grzybów występujących na terenie parków krajobrazowych i ich otulin. Rozwijanie zainteresowań przyrodniczych oraz umiejętności prowadzenia obserwacji w środowisku. Zadanie dofinansowane przez WFOŚ i GW w Kielcach w wysokości 69,44 % wartości kosztów kwalifikowanych.

1	2	3		4	5	6	7
5	7/11	Zespół Świętokrzyskich i Nadnidziańskich Parków Krajobrazowych	Kielce	Konkurs plastyczny pn. "Eko-ludek" - I edycja	12 350,00	9 750,00	<p>Liczba uczestników: etap szkolny - I etap konkursu: 2 328 dzieci z 81 placówek oświatowych z oddziałami przedszkolnymi, które przygotowały 776 prac, finał - II etap konkursu: 333 dzieci, które przygotowały 111 prac.</p> <p>W ramach konkursu dzieci wykonały prace plastyczne z odpadów, które można było wykorzystać powtórnie. Przygotowanie prac poprzedzone zostało przeprowadzeniem przez nauczycieli lub pracowników ZSiNPK pogadarek na temat segregacji i wtórnego wykorzystania odpadów. Zwrócenie uwagi na problem odpadów powstających w gospodarstwach domowych i możliwości ich zagospodarowania.</p> <p>Zadanie dofinansowane przez WFOŚ i GW w Kielcach w wysokości 78,95 % wartości kosztów kwalifikowanych.</p>
6	9/11	Powiat	Kielce	Program edukacji ekologicznej dla powiatu kieleckiego pn. "Dla Ziemi, dla siebie" w roku szkolnym 2010/2011	45 753,77	27 332,37	<p>Liczba uczestników programu: 3.334 osoby, w tym: konkursów - 3.225, wycieczki - 109. W ramach programu przeprowadzono 4 konkursy, zorganizowano wycieczkę do oczyszczalni ścieków, wydrukowano 8.000 szt. zeszytów z nadrukiem propagującym selektywną zbiórkę odpadów, które rozdysponowano wśród uczestników konkursu.</p> <p>Kontynuacja działań mających na celu promowanie i rozwijanie nawyków selektywnej zbiórki odpadów oraz aktywności na rzecz ochrony środowiska. Utrwalanie nawyków segregacji odpadów, poszerzenie wiadomości o gospodarowaniu wodą i ściekami, kształtowanie poczucia odpowiedzialności za stan środowiska. Zwrócenie uwagi na walory przyrodnicze i krajobrazowe w miejscu zamieszkania, możliwości zdrowego stylu życia w kontakcie z przyrodą,</p> <p>Zadanie dofinansowane przez WFOŚ i GW w Kielcach w wysokości 59,74 % wartości kosztów kwalifikowanych.</p>
7	11/11	Stowarzyszenie Na Rzecz Rozwoju Społecznego i Gospodarczego w Modliszewicach	Modliszewice	"Kształtowanie świadomości ekologicznej i postaw proekologicznych wśród uczniów szkół wiejskich zrzeszonych w klubach 4H oraz wśród mieszkańców lokalnej społeczności województwa świętokrzyskiego" - przyrodnicze ścieżki dydaktyczne 2011 rok	20 700,00	18 600,00	<p>Nakład publikacji łącznie - 6 000 egz. (4 rodzaje po 1 500 egz. każdy tytuł; opracowania dotyczą: Buska Zdroju, Krasocina, Ożarów i Gartatowic; dystrybucja: podczas spotkań, zajęć, konkursów organizowanych przez Kluby 4 H oraz szkoły, nadleśnictwa, jednostki samorządu terytorialnego, Urząd Marszałkowski Województwa Świętokrzyskiego, Świętokrzyski Urząd Wojewódzki.</p> <p>Upowszechnienie wiedzy o rolnictwie ekologicznym, bioróżnorodności jako etapu na drodze wprowadzania systemu zrównoważonego rolnictwa, kształtowaniu krajobrazu rolniczego, ekologii i ochronie środowiska oraz dziedzictwie kulturowym i historycznym.</p> <p>Zadanie dofinansowane przez WFOŚ i GW w Kielcach w wysokości 89,86 % wartości kosztów kwalifikowanych.</p>



1	2	3		4	5	6	7
8	12/11	Powiat	Włoszczowa	Konkurs wiedzy o środowisku przyrodniczym powiatu włoszczowskiego	5 000,00	3 000,00	Liczba uczestników: 32 uczniów z 11 szkół gimnazjalnych i ponadgimnazjalnych. Poszerzenie wiadomości o środowisku przyrodniczym powiatu włoszczowskiego, w szczególności o warunkach przyrodniczo - geograficznych, charakterystycznej florze i faunie, formach ochrony przyrody, jakości środowiska i czynnikach zagrażających środowisku, występowaniu i wykorzystaniu surowców naturalnych na terenie powiatu. Zadanie dofinansowane przez WFOŚ i iGW w Kielcach w wysokości 60 % wartości kosztów kwalifikowanych.
9	19/11	Gmina	Morawica	ZIELONE DZIECIAKI - FESTIWAL RECYKLINGU MORAWICA 2011 - program edukacji ekologicznej mieszkańców Gminy Morawica w zakresie selektywnej zbiórki surowców wtórnych i zagospodarowania odpadów	27 399,36	11 652,14	Liczba uczestników programu: 641 osób; w ramach programu przeprowadzono 6 konkursów. Upowszechnienie wiedzy o ochronie środowiska i gospodarowaniu odpadami, w tym selektywnej zbiórce odpadów. Utrwalanie nawyków segregacji odpadów, kształtowanie ekologicznych postaw konsumenckich i poczucia odpowiedzialności za stan środowiska. Zadanie dofinansowane przez WFOŚ i GW w Kielcach w wysokości 42,53 % wartości kosztów kwalifikowanych.
10	26/11	Gmina	Chmielnik	Program edukacji ekologicznej w zakresie selektywnej zbiórki stałych odpadów komunalnych - kontynuacja w 2011 roku	26 000,00	23 000,00	Liczba uczestników programu: ok. 1 200 osób. W ramach programu przeprowadzono 7 konkursów i wydrukowano kalendarz w nakładzie 700 szt. Upowszechnienie wiedzy o ochronie środowiska i gospodarowaniu odpadami, w tym selektywnej zbiórce odpadów. Utrwalanie nawyków segregacji odpadów, kształtowanie ekologicznych postaw konsumenckich i poczucia odpowiedzialności za stan środowiska. Zadanie dofinansowane przez WFOŚ i GW w Kielcach w wysokości 88,46 % wartości kosztów kwalifikowanych.
11	27/11	Okręg Ligi Ochrony Przyrody Kielce	Kielce	Konkurs plastyczny pt. "Przyroda na szkło malowana - "Owady naszych lasów"	12 223,00	11 000,00	Liczba uczestników: 79 uczniów z 22 szkół podstawowych oraz koła malarskiego z Młodzieżowego Domu Kultury w Kielcach; nakład kalendarza przyrodniczego ucznia na rok szkolny 2011/2012 - 1 000 egz. Kalendarz wydany w formie zeszytu edukacyjnego, zawiera zdjęcia 13 prac plastycznych laureatów konkursu, które przedstawiają owady występujące w Polsce, ich charakterystykę biologiczną, a także kalendarium z zaznaczeniem dat związanych z ochroną przyrody. Rozwijanie umiejętności rozpoznawania gatunków owadów; inspirowanie do obserwacji przyrody. Zadanie dofinansowane przez WFOŚ i GW w Kielcach w wysokości 89,99 % wartości kosztów kwalifikowanych.

1	2	3		4	5	6	7
12	28/11	Okręg Ligi Ochrony Przyrody Kielce	Kielce	"Ssaki naszych lasów" - wydruk planów lekcji	3 334,00	3 000,00	Nakład: 5 000 szt.; dystrybucja: uczniowie ze szkół podstawowych i gimnazjalnych. Zawierają ogólny opis ssaków oraz podpisane zdjęcia 25 gatunków występujących w lasach w Polsce. Upowszechnienie wiadomości z zakresu teriologii. Zadanie dofinansowane przez WFOŚ i GW w Kielcach w wysokości 89,98 % wartości kosztów kwalifikowanych.
13	29/11	Okręg Ligi Ochrony Przyrody Kielce	Kielce	"W lesie" - ekoksiążeczka dla dzieci przedszkolnych i nauczania wczesnoszkolnego	6 667,00	6 000,00	Nakład: 3 000 szt.; dystrybucja: dzieci w wieku przedszkolnym i wczesnoszkolnym (kl. I -III szkoły podstawowej). Zawiera informacje o strukturze przestrzennej ekosystemu leśnego, biologii gatunków występujących w poszczególnych piętrach lasu, rodzajach lasów, a także karty pracy. Umożliwia poznanie gatunków roślin i zwierząt występujących w lesie. Zadanie dofinansowane przez WFOŚ i GW w Kielcach w wysokości 90 % wartości kosztów kwalifikowanych.
14	30/11	Okręg Ligi Ochrony Przyrody Kielce	Kielce	Wydrukowanie składanek "Świętokrzyskie rezerваты i pomniki przyrody" cz. XIII	3 334,00	3 000,00	Nakład: 1 000 szt.; dystrybucja: dzieci i młodzież ze wszystkich typów szkół, nauczyciele. Popularyzacja wiedzy nt. konserwatorskiej formy ochrony przyrody poprzez zapoznanie z 4 rezerwatami przyrody: Góra Sieradowska (gm. Bodzentyn), Kamień Michniowski (gm. Bodzentyn), Gaj (gm. Jędrzejów), Wzgórza Sobkowskie (gm. Sobków) oraz 4 pomnikami przyrody: głaz narzutowy Nietulisko (gm. Kunów), jaskinia w Lubani (gm. Chmielnik), dąb szypułkowy (ul. Zagnańska w Kielcach), skalki Diabelski Kamień (gm. Masłów). Zadanie dofinansowane przez WFOŚ i GW w Kielcach w wysokości 89,98 % wartości kosztów kwalifikowanych.
15	31/11	Lasy Państwowe Nadleśnictwo Daleszyce	Daleszyce	Zakup posterów typu roll-up p.t. "Formy ochrony przyrody na terenie Nadleśnictwa Daleszyce" oraz eksponatów-preparowanych zwierząt do sali edukacyjnej Nadleśnictwa Daleszyce.	4 558,00	2 558,00	Zakupiono do sali dydaktycznej: - 10 szt. preparowanych zwierząt, umożliwiających wykonanie dioramy, obrazującej fragment ekosystemu leśnego (są to: bażant, zając, lis, kuna domowa, kuna leśna, borsuk, tchórz, bóbr, słonka, jarząbek), - 4 postery typu roll-up przedstawiające formy ochrony przyrody. Planowana liczba uczestników zajęć w sali edukacyjnej: ok. 500 osób/rok. Przenośne postery będą prezentowane podczas imprez masowych np. Dni Ziemi, Święto Polskiej Niezapominajki. Doposażenie sali dydaktycznej umożliwia prowadzenie edukacji przyrodniczo - leśnej na terenie Leśnego Kompleksu Promocyjnego "Puszcza Świętokrzyska" w oparciu o atrakcyjniejszą, bogatszą w pomoce dydaktyczne ofertę. Zadanie dofinansowane przez WFOŚ i GW w Kielcach w wysokości 56,12 % wartości kosztów kwalifikowanych.



1	2	3		4	5	6	7
16	32/11	Lasy Państwowe Nadleśnictwo Daleszyce	Daleszyce	Wydanie przewodnika po leśnej Ścieżce Przyrodniczo - Historycznej im. Wybranieckich	9 870,00	5 870,00	Nakład publikacji: 3.000 szt., dystrybucja: uczniowie, nauczyciele i inni uczestnicy zajęć prowadzonych na ścieżce. Zawiera: - informacje o wydarzeniach historycznych mających miejsce w Lasach Cisowskich i związanych z nimi postaciach, - charakterystykę Cisowsko - Orłowińskiego Parku Krajobrazowego: flory, fauny, obszaru Natura 2000, zbiorowisk roślinnych, - opis struktury warstwowej ekosystemu leśnego i jego funkcji oraz bioróżnorodności. Zadanie dofinansowane przez WFOŚ i GW w Kielcach w wysokości 59,47 % wartości kosztów kwalifikowanych.
17	35/11	Biblioteka Publiczna Miasta i Gminy Końskie	Końskie	Konkurs fotograficzny pn. ZANURZENI W PRZYRODZIE	7 665,50	4 000,00	Liczba uczestników: 65 osób; liczba osób zwiedzających pokonkursową wystawę fotografii: ok. 400 osób/rok; nakład publikacji, zawierającej nagrodzone zdjęcia oraz informacje o konkursie i laureatach: 100 egz. Rozwijanie zainteresowań ekologią, ochroną przyrody i krajobrazu oraz wartościami kulturowymi. Wskazywanie czynników uzasadniających konieczność ochrony środowiska; motywowanie do indywidualnej troski o jakość, piękno i zachowanie walorów przyrody i dziedzictwa kulturowego. Kształtowanie umiejętności obserwacji przyrody. Zadanie dofinansowane przez WFOŚ i GW w Kielcach w wysokości 52,18 % wartości kosztów kwalifikowanych.
18	36/11	Biblioteka Publiczna Miasta i Gminy Końskie	Końskie	Rozbudowa zbiorów bibliotecznych z dziedziny ekologii	5 000,00	4 000,00	Zakupiono 226 szt. książek i 11 szt. materiałów multimedialnych; zbiory udostępniane w agendach bibliotecznych Biblioteki (czytelnia, wypożyczalnia, filie biblioteczne). Zabezpieczenie potrzeb i ułatwienie dostępu do interdyscyplinarnej wiedzy o środowisku w postaci książek i informacji na nośnikach elektronicznych dotyczących przyrody, ekologii, ochrony i kształtowania środowiska. Zadanie dofinansowane przez WFOŚ i GW w Kielcach w wysokości 80 % wartości kosztów kwalifikowanych.
19	41/11	Gmina	Zagnańsk	"Program edukacji ekologicznej - segregacja surowców wtórnych i zagospodarowanie odpadów przez szkoły z terenu gminy Zagnańsk" - kontynuacja w 2011 r.	19 100,00	10 000,00	Liczba uczestników programu: 1 129 uczestników z 8 placówek oświatowych; w ramach programu przeprowadzono 2 konkursy. Upowszechnienie wiedzy o ochronie środowiska i gospodarowaniu odpadami, w tym selektywnej zbiórce odpadów. Utrwalanie nawyków segregacji odpadów, kształtowanie ekologicznych postaw konsumenckich i poczucia odpowiedzialności za stan środowiska. Zadanie dofinansowane przez WFOŚ i GW w Kielcach w wysokości 52,36 % wartości kosztów kwalifikowanych.

1	2	3		4	5	6	7
20	42/11	Zespół Świętokrzyskich i Nadnidziańskich Parków Krajobrazowych	Kielce	Wydanie drukiem zeszytu edukacyjnego pt. "Świętokrzyskie i Nadnidziańskie Parki Krajobrazowe"	18 322,50	15 000,00	Nakład: 7.000 szt.; dystrybucja: uczniowie szkół podstawowych, głównie podczas prelekcji, wycieczek i innych zajęć edukacyjnych prowadzonych w siedzibie Parków w Kielcach oraz w Krzyżanowicach Średnich. Zawiera podstawowe informacje o poszczególnych parkach krajobrazowych, ich mapy i zdjęcia z opisami charakterystycznych obiektów przyrodniczych, kulturowych i historycznych, a także karty pracy dla ucznia. Poszerzanie wiedzy o ochronie przyrody i formach ochrony przyrody. Zadanie dofinansowane przez WFOŚ i GW w Kielcach w wysokości 81,87 % wartości kosztów kwalifikowanych.
21	45/11	Okręg Ligi Ochrony Przyrody Kielce	Kielce	Wydrukowanie zakładek pt.: "Rośliny chronione województwa świętokrzyskiego"	3 334,00	3 000,00	Nakład: 8 000 szt., w tym dwa rodzaje po 4 000 szt.; dystrybucja: uczniowie ze szkół podstawowych i gimnazjalnych. Poszerzenie wiedzy nt. 6 gatunków roślin objętych ochroną prawną oraz przyczyn, które spowodowały konieczność ich ochrony. Zakładki przedstawiają gatunki: goryczuszka gorzkawa, goryczuszka Wettsteina, goryczka krzyżowa, len złocisty, ciemiężycza zielona, sasanka otwarta. Zadanie dofinansowane przez WFOŚ i GW w Kielcach w wysokości 89,98 % wartości kosztów kwalifikowanych.
22	46/11	Gmina	Sędziszów	Program selektywnej zbiórki odpadów dla uczniów szkół podstawowych, gimnazjów i szkół ponadgimnazjalnych z terenu Gminy Sędziszów w 2011 roku	38 000,00	20 000,00	Liczba uczestników programu: 2 200 osób, w tym 1 819 uczniów; w ramach programu przeprowadzono 4 konkursy. Upowszechnienie wiedzy o ochronie środowiska i gospodarowaniu odpadami, w tym selektywnej zbiórce odpadów. Utrwalanie nawyków segregacji odpadów, kształtowanie ekologicznych postaw konsumenckich i poczucia odpowiedzialności za stan środowiska. Zadanie dofinansowane przez WFOŚ i GW w Kielcach w wysokości 52,63 % wartości kosztów kwalifikowanych.
23	50/11	Gmina	Piekoszów	Realizacja programu edukacji ekologicznej dotyczącego selektywnej zbiórki surowców wtórnych i zagospodarowania odpadów	17 500,00	15 000,00	Liczba uczestników programu: 1 206 osób; w ramach programu przeprowadzono 2 konkursy. Upowszechnienie wiedzy o ochronie środowiska i gospodarowaniu odpadami, w tym selektywnej zbiórce odpadów. Utrwalanie nawyków segregacji odpadów, kształtowanie ekologicznych postaw konsumenckich i poczucia odpowiedzialności za stan środowiska. Zadanie dofinansowane przez WFOŚ i GW w Kielcach w wysokości 85,71 % wartości kosztów kwalifikowanych.



1	2	3		4	5	6	7
24	62/11	Ośrodek Pomocy Dzikim Zwierzętom - Ptasi Azyl	Ostrów	Druk książki - zbioru złotych myśli poświęconych przyrodzie - pod proponowanym tytułem: "Mój świat - to przyroda i ludzie, a miłość do nich - to moje życie"	3 500,00	3 000,00	Nakład: 1 000 egz. dystrybucja: szkoły, biblioteki, uczestnicy zajęć w Ośrodku Pomocy Dzikim Zwierzętom Ptasi Azyl. Upowszechnienie sentencji o przyrodzie wydanych w formie zbioru. Kształtowanie stosunku człowieka do przyrody poprzez wyrażanie szacunku i troski o jej rozwój, a także jej poznawanie. Zadanie dofinansowane przez WFOŚ i GW w Kielcach w wysokości 85,71 % wartości kosztów kwalifikowanych.
25	63/11	Ośrodek Pomocy Dzikim Zwierzętom - Ptasi Azyl	Ostrów	Druk scenariusza widowiska o tematyce ekologicznej pt. "Leśne tajemnice"	3 500,00	3 000,00	Nakład: 500 szt.; dystrybucja: szkoły, przedszkola, biblioteki. Scenariusz widowiska przeznaczony jest dla młodych widzów i aktorów, zawiera m.in. 12 piosenek. Widowisko może być wystawione na scenie. Szerzenie wiedzy o środowisku, rozwijanie zainteresowań przyrodą. Zadanie dofinansowane przez WFOŚ i GW w Kielcach w wysokości 85,71 % wartości kosztów kwalifikowanych.
26	64/11	Lasy Państwowe Nadleśnictwo Suchedniów	Suchedniów	Wydanie folderu "Przyroda Nadleśnictwa Suchedniów"	10 500,00	9 450,00	Nakład: 3 000 szt.; dystrybucja: szkoły, biblioteki. Przedstawia charakterystykę proekologicznej gospodarki leśnej, formy ochrony przyrody, różnorodność przyrodniczą, a także możliwości prowadzenia edukacji ekologicznej i uprawiania turystyki. Upowszechnienie wiedzy o walorach przyrodniczych, naukowych i historycznych. Zadanie dofinansowane przez WFOŚ i GW w Kielcach w wysokości 90 % wartości kosztów kwalifikowanych.
27	65/11	Lasy Państwowe Nadleśnictwo Daleszyce	Daleszyce	Zakup i montaż tablic edukacyjnych o tematyce przyrodniczo - ekologicznej	5 950,00	4 000,00	Zakupiono 10 szt. tablic o tematyce przyrodniczej i zamontowano je na ścieżce edukacyjnej w Gospodarstwie Szkółkarskim w Niwach; planowana liczba osób odwiedzających ścieżkę: ok. 500 osób/rok. Tablice stanowią uzupełnienie istniejącej bazy edukacyjnej. Upowszechnianie wiadomości m.in. o faunie, florze, dokarmianiu zwierząt, gospodarowaniu odpadami. Zadanie dofinansowane przez WFOŚ i GW w Kielcach w wysokości 67,23 % wartości kosztów kwalifikowanych.
28	67/11	Zespół Świętokrzyskich i Nadnidziańskich Parków Krajobrazowych	Kielce	Konkurs ekologiczny p.n. "Ekologia, my i region w którym żyjemy" - NOWA FORMUŁA	24 650,00	18 750,00	Liczba uczestników: 431 uczniów z 55 szkół podstawowych, gimnazjów i szkół ponadgimnazjalnych. Poszerzenie wiedzy nt. zasad, celów i form ochrony przyrody, lokalizacji szczególnie cennych przyrodniczo obiektów chronionych, funkcji i znaczenia lasów oraz sposobów jego ochrony. Inspirowanie do poznawania środowiska przyrodniczego, kulturowego i historycznego oraz podejmowania działań na rzecz zachowania ich cennych wartości. Zadanie dofinansowane przez WFOŚ i GW w Kielcach w wysokości 76,06 % wartości kosztów kwalifikowanych.

1	2	3		4	5	6	7
29	70/11	Okręg Ligi Ochrony Przyrody Kielce	Kielce	Pomniki przyrody województwa świętokrzyskiego cz. VIII - skałki, wychodne skalne	3 334,00	3 000,00	Nakład: 1 000 szt.; dystrybucja: 1 000 egz./rok wśród dzieci, młodzieży, nauczycieli. Upowszechnienie wiedzy nt. skałek i wychodni skalnych występujących w województwie świętokrzyskim - ich położenia, wartości naukowych, przyrodniczych, krajobrazowych. Zadanie dofinansowane przez WFOŚ i GW w Kielcach w wysokości 89,98 % wartości kosztów kwalifikowanych.
30	71/11	Okręg Ligi Ochrony Przyrody Kielce	Kielce	"Zwierzęta naszych lasów" - edukacyjna gra przyrodnicza	6 750,00	6 000,00	Nakład: 300 szt., dystrybucja: dzieci i młodzież szkolna. Składa się z dwóch talii kart do gry; jedna przedstawia zdjęcia i nazwy gatunku zwierzęcia, a druga zawiera charakterystykę danego gatunku. Ciekawa forma edukacji zachęcająca uczestników gry do pogłębiania wiedzy i zainteresowań przyrodniczych. Zadanie dofinansowane przez WFOŚ i GW w Kielcach w wysokości 88,89 % wartości kosztów kwalifikowanych.
31	72/11	Okręg Ligi Ochrony Przyrody Kielce	Kielce	Kalendarz ekologiczny na 2012 rok	12 223,00	11 000,00	Nakład: 1 000 szt.; dystrybucja: szkoły, urzędy gmin, instytucje administracji rządowej, organizacje pozarządowe. Wydrukowany na papierze wyprodukowanym z makulatury, składa się z 12 plansz. Zawiera zdjęcia o tematyce przyrodniczej dot. regionu świętokrzyskiego, daty związane z ochroną środowiska oraz wiadomości o systemie ochrony przyrody Natura 2000, ujęte w formie opisów, schematów, rysunków. Zadanie dofinansowane przez WFOŚ i GW w Kielcach w wysokości 89,99 % wartości kosztów kwalifikowanych.
32	73/11	Okręg Ligi Ochrony Przyrody Kielce	Kielce	Konkurs przyrodniczy "Mój Las"	3 750,00	3 375,00	Liczba uczestników: ok. 60 uczniów. Poszerzenie wiedzy o budowie, funkcjonowaniu i znaczeniu ekosystemów leśnych, bioróżnorodności, możliwościach wykorzystywania zasobów leśnych i ich ochrony, roli zadrzewień w środowisku. Rozwijanie zainteresowań przyrodniczych. Zadanie dofinansowane przez WFOŚ i GW w Kielcach w wysokości 90 % wartości kosztów kwalifikowanych.
33	74/11	Okręg Ligi Ochrony Przyrody Kielce	Kielce	"Przyroda wokół nas - Poznajemy świat roślin" - wydrukowanie przewodnika terenowego dla dzieci i młodzieży oraz nauczycieli	12 000,00	10 800,00	Nakład: 600 szt., dystrybucja: dzieci i młodzież szkolna. Są to karty informacyjno - edukacyjne połączone plastikową śrubką z nakrętką, całość po rozłożeniu przyjmuje formę wachlarza. Przedstawia zdjęcia pospolitych gatunków roślin i ich charakterystykę. Rozwijanie zainteresowań przyrodniczych. Zadanie dofinansowane przez WFOŚ i GW w Kielcach w wysokości 90 % wartości kosztów kwalifikowanych.



1	2	3		4	5	6	7
34	75/11	Okręg Ligi Ochrony Przyrody Kielce	Kielce	Rambit przyrodniczy dla szkół podstawowych	3 375,00	3 037,00	Liczba uczestników: 137 uczniów z 5 szkół podstawowych. Poszerzenie wiedzy o ptakach, w tym o gatunkach podlegających ochronie prawnej. Kształtowanie umiejętności rozpoznawania gatunków ptaków, zwrócenie uwagi na konieczność ochrony; rozwijanie zainteresowań przyrodniczych. Zadanie dofinansowane przez WFOŚ i GW w Kielcach w wysokości 89,99 % wartości kosztów kwalifikowanych.
35	76/11	Okręg Ligi Ochrony Przyrody Kielce	Kielce	"LEKCJE ZIELONEGO MYŚLENIA" - cykl zajęć dydaktyki nieformalnej na temat ekologii i ochrony środowiska przyrodniczego dla dzieci w wieku przedszkolnym dla młodzieży szkół podstawowych i gimnazjów z terenu woj. świętokrzyskiego - zakup sprzętu edukacyjnego	26 000,00	23 000,00	Zakupiono: interaktywny zestaw edukacyjny (laptop, rzutnik i tablica interaktywna), przewodniki do oznaczania roślin i zwierząt, zestawy obserwacyjne. Planowana liczba uczestników zajęć - ok. 1 500 osób/rok. Cykl zajęć prowadzony jest metodami aktywnymi, umożliwiającymi uczestnikom samodzielne rozwiązywanie problemów z zakresu ekologii i ochrony środowiska. Zadanie dofinansowane przez WFOŚ i GW w Kielcach w wysokości 88,46 % wartości kosztów kwalifikowanych.
36	77/11	Okręg Ligi Ochrony Przyrody Kielce	Kielce	XVIII Ogólnopolski Konkurs Literacki "Przyroda Moja Miłość"	8 890,00	8 000,00	Liczba uczestników: 119 uczniów z 36 szkół podstawowych, gimnazjalnych i ponadgimnazjalnych; nakład almanachu zawierającego wyróżnione w konkursie prace - 600 egz.; dystrybucja: laureaci konkursu, zainteresowane osoby. Inspirowanie do wyrażania stosunku do przyrody za pomocą utworu literackiego. Rozwijanie zainteresowań przyrodą oraz ochroną jej zasobów. Kształtowanie wrażliwości na piękno przyrody i troski o zachowanie jej wartości. Zadanie dofinansowane przez WFOŚ i GW w Kielcach w wysokości 89,99 % wartości kosztów kwalifikowanych.
37	86/11	Uniwersytet Humanistyczno - Przyrodniczy Jana Kochanowskiego w Kielcach	Kielce	Wydanie i druk publikacji pt.: "Glony i sinice zbiorników wodnych miasta Kielce"	19 500,00	15 000,00	Nakład: 400 egz. dystrybucja: szkoły ponadgimnazjalne, szkoły wyższe, biblioteki, laboratoria. Zawiera: - charakterystykę glonów i sinic, w tym gatunków rzadkich i zagrożonych oraz cennych przyrodniczo, - charakterystykę biotopów wodnych, - wyniki badań, w których podkreślono rolę biowskaźników w ocenie jakości środowiska. Zadanie dofinansowane przez WFOŚ i GW w Kielcach w wysokości 76,92 % wartości kosztów kwalifikowanych.
38	100/11	Gmina	Ostrowiec Świętokrzyski	Program promocji i wdrażania selektywnej zbiórki odpadów dla mieszkańców gminy Ostrowiec Świętokrzyski	25 000,00	20 000,00	Liczba uczestników: 3 171 uczniów z 18 placówek oświatowych. Upowszechnienie wiedzy o ochronie środowiska i gospodarowaniu odpadami, w tym selektywnej zbiórce odpadów. Utrwalanie nawyków segregacji odpadów, kształtowanie ekologicznych postaw konsumenckich i poczucia odpowiedzialności za stan środowiska. Zadanie dofinansowane przez WFOŚ i GW w Kielcach w wysokości 80 % wartości kosztów kwalifikowanych.

1	2	3		4	5	6	7
39	105/11	Zespół Świętokrzyskich i Nadnidziańskich Parków Krajobrazowych	Kielce	Wznowienie wydawnictw - ścieżki dydaktyczne: "Cisów - Góra Września - Daleszyce", "Hucisko - Perzowa Góra - Kuźniacka Góra - Kuźniaki"	5 670,00	5 103,00	Nakład: 2 000 szt., po 1 000 szt. każdy z tytułów; dystrybucja: szkoły, biblioteki, instytucje kulturalno - oświatowe. Poszerzenie wiedzy o środowisku przyrodniczym, historycznym i kulturowym Cisowsko - Orłowińskiego i Suchedniowsko - Oblegorskiego Parku Krajobrazowego. Zadanie dofinansowane przez WFOŚ i GW w Kielcach w wysokości 90 % wartości kosztów kwalifikowanych.
40	106/11	Zespół Świętokrzyskich i Nadnidziańskich Parków Krajobrazowych	Kielce	Wydanie kalendarza edukacyjnego na 2012 rok zawierającego informacje dotyczące grzybów Zespołu Świętokrzyskich i Nadnidziańskich Parków Krajobrazowych	20 974,00	18 876,60	Nakład: 1 000 egz.; dystrybucja: szkoły, biblioteki, jednostki samorządowe i administracji publicznej. Zawiera zdjęcia 12 gatunków grzybów i ich charakterystykę biologiczną. Upowszechnienie wiedzy na temat bogactwa, unikalności, wartości przyrodniczych i naukowych środowiska w Świętokrzyskich i Nadnidziańskich Parkach Krajobrazowych. Rozwijanie zainteresowań bioróżnorodnością i osobliwościami w świecie grzybów. Zadanie dofinansowane przez WFOŚ i GW w Kielcach w wysokości 90 % wartości kosztów kwalifikowanych.
41	107/11	Zespół Świętokrzyskich i Nadnidziańskich Parków Krajobrazowych	Kielce	Wznowienie wydawnictwa pt.: "Sieradowicki Park Krajobrazowy"	5 859,00	5 220,00	Nakład: 1 000 szt., dystrybucja: szkoły, biblioteki, instytucje kulturalno - oświatowe. Poszerzenie wiedzy o środowisku przyrodniczym, historycznym i kulturowym Sieradowickiego Parku Krajobrazowego. Zadanie dofinansowane przez WFOŚ i GW w Kielcach w wysokości 89,09 % wartości kosztów kwalifikowanych.
42	119/11	Kieleckie Towarzystwo Naukowe	Kielce	Druk publikacji "Monitoring Środowiska Przyrodniczego" zeszyt 12	13 400,00	5 400,00	Nakład: 550 egz.; dystrybucja: urzędy administracji rządowej i samorządowej, biblioteki wyższych uczelni, instytuty PAN, Wojewódzki Inspektorat Ochrony Środowiska w Kielcach, Główny Inspektorat Ochrony Środowiska w Warszawie, Stacje Bazowe Zintegrowanego Monitoringu Środowiska Przyrodniczego, biblioteka Kieleckiego Towarzystwa Naukowego. Zawiera 15 artykułów naukowych zebranych w czterech działach: koncepcje zintegrowanego badania środowiska przyrodniczego, metody, wyniki, edukacja. Wskazanie możliwości wykorzystywania danych monitoringu środowiska do planowania gospodarczego, realizacji polityki ekorozwoju na poziomie miasta i regionu oraz do zarządzania środowiskowego. Zadanie dofinansowane przez WFOŚ i GW w Kielcach w wysokości 40,30 % wartości kosztów kwalifikowanych.



1	2	3		4	5	6	7
43	120/11	Gmina	Raków	Program edukacji ekologicznej na terenie Gminy Raków pn. "Recykling naszą nadzieją - zbiórka surowców wtórnych"	12 000,00	10 000,00	Liczba uczestników programu: ok. 450 uczestników. Na program składają się 2 konkursy. Upowszechnienie wiedzy o ochronie środowiska i gospodarowaniu odpadami, w tym selektywnej zbiórce odpadów. Utrwalanie nawyków segregacji odpadów, kształtowanie ekologicznych postaw konsumenckich i poczucia odpowiedzialności za stan środowiska. Zadanie dofinansowane przez WFOŚ i GW w Kielcach w wysokości 83,33 % wartości kosztów kwalifikowanych.
44	123/11	Ekologiczny Związek Gmin Dorzecza Koprzywianki	Baćkowice	Program edukacji ekologicznej dotyczy selektywnej zbiórki odpadów prowadzonej na terenie Ekologicznego Związku Gmin Dorzecza Koprzywianki pn. "Zbieramy, segregujemy, przetwarzamy odpady-VI edycja"	87 787,56	33 000,00	Liczba uczestników programu : ok. 3 250 osób. Upowszechnienie wiedzy o ochronie środowiska i gospodarowaniu odpadami, w tym selektywnej zbiórce odpadów. Utrwalanie nawyków segregacji odpadów, kształtowanie ekologicznych postaw konsumenckich i poczucia odpowiedzialności za stan środowiska. Zadanie dofinansowane przez WFOŚ i GW w Kielcach w wysokości 37,59 % wartości kosztów kwalifikowanych.
45	131/11	Polskie Towarzystwo Przyrodników im. Kopernika w Krakowie, Komitet Główny Olimpiady Biologicznej, Komitet Okręgowy Olimpiady Biologicznej w Kielcach	Kielce	Eliminacje Okręgowe XLI Olimpiady Biologicznej uczniów szkół ponadgimnazjalnych z województwa świętokrzyskiego	15 321,55	13 500,00	Liczba uczestników: ok. 100 uczniów ze szkół ponadgimnazjalnych. Poszerzenie wiadomości o elementy z zakresu biologii, fizjologii i ekologii roślin i zwierząt, ochrony środowiska oraz mikrobiologii. Rozwijanie zainteresowań przyrodniczych poprzez wykonywanie prac badawczych i obserwacyjnych. Zadanie dofinansowane przez WFOŚ i GW w Kielcach w wysokości 88,11 % wartości kosztów kwalifikowanych.
					<b>677 357,41</b>	<b>475 109,04</b>	

**EDUKACJA EKOLOGICZNA** - zawarte w 2011 roku umowa przekazania środków finansowych za pośrednictwem rezerwy celowej budżetu państwa oraz planowane do osiągnięcia w ich wyniku efekty ekologiczne

Załącznik nr 22

Lp.	Numer umowy	Beneficjent		Nazwa zadania	Koszt całkowity zadania	Kwota dofinansowania z Funduszu	Efekt rzeczowy i ekologiczny
					zł	zł	
1	2	3		4	5	6	7
1	40/11	Świętokrzyski Park Narodowy	Bodzentyn	Druk wydawnictw o charakterze edukacyjnym	50 000,00	45 000,00	<p>Wydano:</p> <ul style="list-style-type: none"> <li>- kwartalnik "Łysogóry" - nakład: 4 000 szt.,</li> <li>- folder "Ścieżka przyrodnicza Trzcianka - Łysa Góra" - nakład: 3 000 szt.,</li> <li>- folder "Gołoborze" - nakład: 7 000 szt.,</li> <li>- folder "Martwe drewno" - nakład 7 000 szt.,</li> <li>- kalendarze edukacyjny - nakład: 500 szt.,</li> <li>- edukacyjny "Przewodnik po Muzeum Przyrodniczym" - 20 000 szt.</li> </ul> <p>Dystrybucja: uczniowie, mieszkańcy sąsiadujących gmin, urzędy gmin, inne instytucje.</p> <p>Poszerzenie wiedzy o środowisku przyrodniczym i geologicznym, w szczególności o różnorodności i bogactwie fauny i flory. Kształtowanie postaw proekologicznych i rozwijanie zainteresowań środowiskiem przyrodniczym i jego ochroną. Zadanie dofinansowane przez WFOŚ i GW w Kielcach w wysokości 90 % wartości kosztów kwalifikowanych.</p>
					<b>50 000,00</b>	<b>45 000,00</b>	

**PRZEDSIĘWZIĘCIA MIĘDZYDZIEDZINOWE I INNE**

rezygnacje wnioskodawców

z ubiegania się o dofinansowanie w 2011 roku

Lp	Nr Karty Inform. Zadania	Środki Unii Europejskiej	Wnioskodawca		Nazwa zadania	Koszt całkowity zadania	Kwota wnioskowana		
							Pożyczka	Dotacja	Przekazanie środków finansowych
1	2	3	4	5	6	7	8	9	10
rezygnacja na etapie Karty informacyjnej zadania									
1	11/064	nd	Kielce	Inspekcja Ochrony Środowiska Wojewódzki Inspektorat Ochrony Środowiska w Kielcach	Dofinansowanie kosztów prowadzenia monitoringu powietrza atmosferycznego, hałasu i pól elektromagnetycznych w województwie świętokrzyskim w roku 2011	46 000,00			41 400,00
2	11/066	nd	Kielce	Inspekcja Ochrony Środowiska Wojewódzki Inspektorat Ochrony Środowiska w Kielcach	Zakup i instalacja chromatografu cieczowego typu UPLC do oznaczania wielopierścieniowych węglowodorów aromatycznych w próbkach pyłu pobieranych w stacjach monitoringu powietrza dla potrzeb oceny jakości powietrza w woj. świętokrzyskim	400 000,00			360 000,00
						446 000,00			401 400,00

**PRZEDSIĘWZIĘCIA MIĘDZYDZIEDZINOWE I INNE** - zawarta w 2011 roku **umowa dotacji**

Załącznik nr 24

oraz planowane do osiągnięcia w jej wyniku

**efekty ekologiczne**

Lp.	Numer umowy	Beneficjent		Nazwa zadania	Koszt całkowity zadania	Kwota dofinansowania z Funduszu	Efekt rzeczowy i ekologiczny
					zł	zł	
1	2	3		4	5	6	7
1	122/11	Województwo Świętokrzyskie	Kielce	Dostawa i wdrożenie systemu informatycznego do obsługi opłat za korzystanie ze środowiska	639 600,00	575 640,00	<p>System informatyczny umożliwi funkcjonowanie systemu kontroli wnoszenia opłat za korzystanie ze środowiska, a w szczególności baz danych podmiotów korzystających ze środowiska zobowiązanych do ponoszenia opłat. Zainstalowany na 11 stanowiskach, na okres 24 miesięcy.</p> <p>System pozwala na obliczanie i weryfikowanie opłat, wydawanie decyzji administracyjnych, tworzenie bazy danych podmiotów korzystających ze środowiska, szczegółowe monitorowanie zakresu korzystania ze środowiska.</p> <p>Zadanie dofinansowane przez WFOŚ i GW w Kielcach w wysokości 90 % wartości kosztów kwalifikowanych.</p>
					<b>639 600,00</b>	<b>575 640,00</b>	

**PRZEDSIĘWZIĘCIA MIĘDZYDZIEDZINOWE I INNE** - zawarte w 2011 roku umowa przekazania środków finansowych  
za pośrednictwem rezerwy celowej budżetu państwa  
oraz planowane do osiągnięcia w jej wyniku  
efekty ekologiczne

Lp.	Numer umowy	Beneficjent		Nazwa zadania	Koszt całkowity zadania	Kwota dofinansowania z Funduszu	Efekt rzeczowy i ekologiczny
					zł	zł	
1	2	3		4	5	6	7
1	20/11	Inspekcja Ochrony Środowiska Wojewódzki Inspektorat Ochrony Środowiska w Kielcach	Kielce	Dofinansowanie kosztów prowadzenia Państwowego Monitoringu Środowiska w zakresie wód powierzchniowych, powietrza, hałasu i pól elektromagnetycznych w województwie świętokrzyskim w roku 2011	222 200,00	199 980,00	<p>Dofinansowano:</p> <ul style="list-style-type: none"> <li>- zakup gazów analitycznych i eksploatację butli,</li> <li>- koszty związane z legalizacją, konserwacją, wzorcowaniem (kalibracją), naprawą aparatury i sprzętu pomiarowego, zakupem materiałów eksploatacyjnych,</li> <li>- zakup materiałów filtracyjnych, ekstrakcyjnych,</li> <li>- zakup odczynników, wzorców, szkła, norm i drobnego sprzętu laboratoryjnego,</li> <li>- badanie wody z rzeki Nidy na obecność bakterii z rodzaju Salmonella.</li> </ul> <p><u>Badania i analizy wód powierzchniowych</u> wykonano w 32 punktach pomiarowych rzek, pobrano łącznie 376 prób wody i materiału biologicznego, z których wykonano 9 345 jednostkowych oznaczeń.</p> <p><u>Pomiary monitoringowe jakości powietrza</u> wykonano na 31 stanowiskach pomiarowych w odniesieniu do 2 stacji w Kielcach, 1 w Busku -Zdroju i aparatury WIOŚ w Nowinach. Wykonano łącznie 7 241 oznaczeń.</p> <p><u>Pomiary monitoringowe hałasu</u> przeprowadzono w 10 punktach: na terenie miasta Staszów (3 punkty), Włoszczowa (3 punkty) i Jędrzejów (4 punkty).</p> <p><u>Pomiary monitoringowe pól elektromagnetycznych</u> zrealizowano w 45 punktach pomiarowych zlokalizowanych w: centralnych dzielnicach lub osiedlach trzech miast liczących powyżej 50 tys. mieszkańców, miastach liczących poniżej 50 tys. mieszkańców, miejscowościach na terenach wiejskich.</p> <p>Pomiary monitoringowe zostały zaplanowane na podstawie "Programu monitoringu środowiska województwa świętokrzyskiego na lata 2010 - 2012"; służą do sporządzenia klasyfikacji i ocen stanu środowiska w tym zakresie. Wyniki badań umożliwiają:</p> <ul style="list-style-type: none"> <li>- sporządzenie przez Główny Inspektorat Ochrony Środowiska ocen stanu środowiska w skali kraju,</li> <li>- wypełnienie obowiązków sprawozdawczych wobec Komisji Europejskiej oraz Europejskiej Agencji Środowiska,</li> <li>- sporządzenie przez Inspektorat ocen stanu środowiska na terenie gmin i powiatów w województwie świętokrzyskim,</li> <li>- opracowywanie programów, studiów i projektów oraz do celów dydaktycznych.</li> </ul> <p>Wyniki pomiarów, w określonym przepisami zakresie upowszechnione są w sieci Internet na stronie Inspektoratu pod adresem: <a href="http://www.kielce.pios.gov.pl">www.kielce.pios.gov.pl</a></p> <p>Zadanie dofinansowane przez WFOŚ i GW w Kielcach w wysokości 90 % wartości kosztów kwalifikowanych.</p>
					<b>222 200,00</b>	<b>199 980,00</b>	



**PRZEDSIĘWZIĘCIA MIĘDZYDZIEDZINOWE I INNE** - zawarte w 2011 roku umowy dotacji na dofinansowanie przedsięwzięć ze środków udostępnionych przez NFOŚiGW w Warszawie w ramach realizacji programu priorytetowego 9.8 „Przeciwdziałanie zagrożeniom środowiska z likwidacją ich skutków” na terenie województwa świętokrzyskiego, oraz osiągnięte lub planowane do osiągnięcia w ich wyniku efekty ekologiczne

Lp.	Numer umowy	Beneficjent		Nazwa zadania	Koszt całkowity zadania	Kwota dofinansowania z Funduszu	Efekt rzeczowy i ekologiczny
					zł	zł	
1	2	3		4	5	6	7
1	8/11	Przedsiębiorstwo Gospodarki Komunalnej i Mieszkaniowej Spółka z ograniczoną odpowiedzialnością	Sandomierz	Usuwanie skutków dwukrotnej powodzi w prawobrzeżnej części Sandomierza - odbudowa infrastruktury wodno - kanalizacyjnej PGKiM Sp. z o.o.	1 241 837,27	1 207 944,82	Dofinansowano usunięcie skutków powodzi z roku 2010 polegające na: - odbudowie kanalizacji sanitarnej - 2 609 mb, - odbudowie sieci wodociągowej - 305 mb, - wywozie ścieków z 377 szt. przydomowych przepompowni ścieków, co wyeliminowało możliwość powstawania źródeł zanieczyszczeń wody pitnej, skażenia gleby i wód gruntowych, a w efekcie wpłynęło na poprawę bezpieczeństwa sanitarno-epidemiologicznego 4 tysięcy mieszkańców zamieszkujących zalane tereny. Zadanie dofinansowane przez NFOŚiGW w Warszawie w wysokości 100% wartości kosztów kwalifikowanych.
2	82/11	Gmina	Łubnice	Stacja uzdatniania wody	116 789,31	115 420,31	Dofinansowano usunięcie skutków powodzi z roku 2010 polegające na: - odbudowie nasypu zbiornika wyrównawczego - 98,00 m <sup>3</sup> , - odbudowie terenu wokół ujęcia - 3300 m <sup>2</sup> , - wymianie pomp - 2 szt., - odbudowie oskarpowania terenu studni - 48 m <sup>3</sup> , - odbudowie terenu wokół studni - 1020,00 m <sup>2</sup> , co wyeliminowało możliwość powstawania źródeł zanieczyszczeń wody pitnej, a w efekcie wpłynęło na poprawę bezpieczeństwa sanitarno-epidemiologicznego na tym terenie. Zadanie dofinansowane przez NFOŚiGW w Warszawie w wysokości 100% wartości kosztów kwalifikowanych.
3	84/11	Przedsiębiorstwo Gospodarki Komunalnej i Mieszkaniowej Spółka z ograniczoną odpowiedzialnością	Sandomierz	Usuwanie skutków dwukrotnej powodzi w prawobrzeżnej części Sandomierza - odbudowa infrastruktury wodno-kanalizacyjnej P.G.K i M. Sp.z o.o. Część II	378 239,00	346 000,00	Dofinansowano usunięcie skutków powodzi z roku 2010 polegające na: - odbudowie przepompowni ścieków: na Osiedlu Mieszkaniowym przy Hucie Pilkington, przy ul. Bosmańskiej, - odbudowę pomp przy przepompowni ścieków przy ul. Portowej oraz przepompowni Vitrum, - wymianie odcinków kanalizacji sanitarnej - 77 mb, co wyeliminowało możliwość powstawania źródeł zanieczyszczeń wody pitnej, skażenia gleby i wód gruntowych, a w efekcie wpłynęło na poprawę bezpieczeństwa sanitarno-epidemiologicznego 4 tysięcy mieszkańców zamieszkujących zalane tereny. Zadanie dofinansowane przez NFOŚiGW w Warszawie w wysokości 100% wartości kosztów kwalifikowanych.



1	2	3		4	5	6	7
4	124/11	Gmina	Połaniec	Odbudowa infrastruktury po powodzi w 2010 roku w ramach programu Przeciwdziałanie zagrożeniom środowiska z likwidacją ich skutków - w zakresie likwidacji skutków powodzi	190 334,73	187 196,38	Dofinansowano usunięcie skutków powodzi z roku 2010 polegające na: - mechanicznym oczyszczeniu osadu z kanałów kanalizacji deszczowej, wpustów ulicznych, studzienek rewizyjnych, - odtworzeniu umocnienia skarp rowu oraz wylotu z płyt betonowych, odmuleniu rowu zrzutowego, - odbudowie obwałowań, formowaniu i zagęszczeniu nasypów, usunięciu osuwisk w skarpacech i zagęszczeniu nasypów zapór ziemnych - przy zbiorniku na rzece Wschodniej w Połańcu, co wyeliminowało możliwość powstawania źródeł zanieczyszczeń wody pitnej, skażenia gleby i wód gruntowych, a w efekcie wpłynęło na poprawę bezpieczeństwa sanitarno-epidemiologicznego na zalanym terenie. Zadanie dofinansowano przez NFOŚiGW w Warszawie w wysokości 100% wartości kosztów kwalifikowanych.
5	129/11	Przedsiębiorstwo Gospodarki Komunalnej w Połańcu Spółka z o.o.	Połaniec	Odbudowa infrastruktury po powodzi w 2010 roku w ramach programu "Przeciwdziałanie zagrożeniom środowiska z likwidacją ich skutków- w zakresie likwidacji skutków powodzi"-część PGK Połaniec	1 543 545,88	1 543 545,88	Dofinansowano usunięcie skutków powodzi z roku 2010 polegające na: - odbudowie kanalizacji sanitarnej grawitacyjnej (701 mb), uszczelnieniu kinet (42 szt.), kominów włączonych (38 szt.) i włączonych żeliwnych (60 szt.), - wymianie skrzynek sterowniczych w pompowniach sieciowych (6 kpl.), wymianie wyposażenia elektrycznego w pompowniach przydomowych (127 kpl.), remoncie urządzeń płuczących (5 kpl.), wymianie (21 szt.) pomp - sieć kanalizacji ciśnieniowej, - remoncie i odbudowie sieci wodociągowej (506 mb), odbudowie węzłów (12 kpl.), zasuw żeliwnych (8 szt.), hydrantów podziemnych (25 szt.), wymianie wodomierzy (332 szt.), co wyeliminuje możliwość powstawania źródeł zanieczyszczeń wody pitnej, skażenia gleby i wód gruntowych, a w efekcie wpłynie na poprawę bezpieczeństwa sanitarno-epidemiologicznego na zalanym terenie. Zadanie dofinansowano przez NFOŚiGW w Warszawie w wysokości 100% wartości kosztów kwalifikowanych.
6	133/11	Gmina	Dwikozy	Odbudowa infrastruktury przeciwpowodziowej - odbudowa zamulonych rowów odwadniających na terenie gminy Dwikozy	901 285,97	886 635,97	Dofinansowane będzie usunięcie skutków powodzi z roku 2010 polegające na: - odbudowie zniszczonych rowów odwadniających o długości 16.875 mb, co wyeliminuje możliwość powstawania źródeł zanieczyszczeń wody podziemnej i powierzchniowej, skażenia gleby, a w efekcie wpłynie na poprawę bezpieczeństwa sanitarno-epidemiologicznego na zalanym terenie oraz umożliwi rolnikom odzyskanie terenów pod działalność rolniczą. Zadanie zostanie dofinansowane przez NFOŚiGW w Warszawie w wysokości 100% wartości kosztów kwalifikowanych.
					<b>4 372 037,16</b>	<b>4 286 743,36</b>	

Lp.	Data podpisania umowy	Beneficjent	Nazwa projektu	Koszt projektu (PLN)		Kwota dofinansowania z Funduszu Spójności (PLN)*	Termin realizacji	Efekt rzeczowy	Efekt ekologiczny
				całkowity	kwalifikowany*				
1	2	3	4	5	6	7	8	9	10
1	29.06.2009	Miejskie Wodociągi i Kanalizacja Spółka z ograniczoną odpowiedzialnością	Uporządkowanie gospodarki wodno-ściekowej w aglomeracji Ostrowiec Świętokrzyski- etap I	86 297 592,58	49 926 347,14	42 437 395,07	01.09.2008 - 31.05.2014	1) budowa kanalizacji sanitarnej – 24,7 km; 2) przebudowa magistrali wodociągowej – 1,9 km; 3) modernizacja oczyszczalni ścieków w Ostrowcu Świętokrzyskim.	zwiększenie podłączenia RLM do wybudowanego systemu kanalizacji sanitarnej o 3 521 RLM
2	26.01.2010	Miejskie Przedsiębiorstwo Gospodarki Komunalnej Spółka z ograniczoną odpowiedzialnością w Busku-Zdroju	Uporządkowanie gospodarki wodno-ściekowej na terenie Miasta i Gminy Busko-Zdrój**	128 891 148,88	103 834 810,77	88 259 589,15	19.04.2007 - 31.12.2014	1) budowa kanalizacji sanitarnej – 69,8 km; 2) modernizacja kanalizacji sanitarnej – 13,8 km; 3) budowa sieci wodociągowej - 3,1 km; 4) przebudowa systemu dystrybucji wody (ujęcie, hydrofornie i zbiorniki) w Szczaworyżu w tym modernizacja magistrali wodociągowej - 6,5 km; 5) przebudowa oczyszczalni ścieków w Siesławicach.	zwiększenie liczby osób podłączonych do wybudowanego systemu kanalizacji sanitarnej o 3 264 osoby; zwiększenie liczby osób podłączonych do wybudowanej sieci wodociągowej o 307 osób;
3	05.02.2010	Przedsiębiorstwo Gospodarki Komunalnej i Mieszkaniowej Spółka z ograniczoną odpowiedzialnością w Sandomierzu	Uporządkowanie gospodarki wodno-ściekowej na terenie miasta Sandomierza	29 812 081,80	18 496 145,79	15 721 723,92	16.05.2007 - 30.06.2013	1) budowa kanalizacji sanitarnej – 0,6 km; 2) modernizacja kanalizacji sanitarnej – 3,8 km; 3) modernizacja sieci wodociągowej – 3,8 km; 4) budowa kanalizacji deszczowej - 0,3 km; 5) modernizacja kanalizacji deszczowej - 0,9 km; 6) przebudowa oczyszczalni ścieków w Sandomierzu.	zwiększenie podłączenia RLM do wybudowanego systemu kanalizacji sanitarnej o 141 RLM
4	23.02.2010	Przedsiębiorstwo Wodociągów i Kanalizacji w Końskich Spółka z ograniczoną odpowiedzialnością	Uporządkowanie gospodarki wodno-ściekowej na terenie miasta i gminy Końskie	245 248 919,48	141 519 889,60	120 291 906,16	01.03.2009 - 30.04.2015	1) budowa kanalizacji sanitarnej – 134,3 km; 2) modernizacja kanalizacji sanitarnej – 5,4 km; 3) przebudowa sieci wodociągowej – 3,5 km; 4) budowa kanalizacji deszczowej – 9,1 km; 5) przebudowa i rozbudowa oczyszczalni ścieków w Kornicy.	zwiększenie liczby osób podłączonych do wybudowanego systemu kanalizacji sanitarnej o 13 236 osób
5	26.02.2010	Gmina Morawica	Budowa systemu kanalizacji sanitarnej w Gminie Morawica	40 063 086,71	28 238 850,32	24 003 022,77	06.08.2008 - 31.10.2013	1) budowa kanalizacji sanitarnej – 66,7 km; 2) budowa kanalizacji deszczowej – 4,5 km.	zwiększenie podłączenia RLM do wybudowanego systemu kanalizacji sanitarnej o 2 511 RLM
6	23.04.2010	Związek Międzygminny „Nidzica” w Kazimierzy Wielkiej	Zapewnienie prawidłowej gospodarki wodno-ściekowej na terenie Związków Międzygminnych „Nidzica” i „Nida 2000”	122 599 676,12	88 633 809,30	75 338 737,91	23.04.2010 - 31.12.2014	1) budowa kanalizacji sanitarnej – 107,21 km; 2) budowa sieci wodociągowej – 66,57 km; 3) przebudowa i rozbudowa oczyszczalni ścieków w Kazimierzy Wielkiej i Szczurowej; 4) budowa oczyszczalni ścieków w Dziekanowicach (I etap).	zwiększenie liczby osób podłączonych do wybudowanego systemu kanalizacji sanitarnej o 6708 osób; zwiększenie liczby osób podłączonych do wybudowanej sieci wodociągowej o 1 636 osób;

7	14.10.2011	Zakład Gospodarki Odpadami Komunalnymi Spółka z ograniczoną odpowiedzialnością	Kompleksowy system gospodarki odpadami komunalnymi w Rzędowie gmina Tuczępy	56 326 701,70	37 228 297,84	31 644 053,16	01.08.2008- 31.12.2014	Budowa zakładu zagospodarowania odpadów , w tym : 1) budowa kompostowni - 1 szt. 2) budowa składowiska - 1 szt. 3) budowa sortowni - 1 szt.	moc przerobowa zakładu zagospodarowania odpadami 30tys. Mg/rok; liczba osób objętych systemem zagospodarowania odpadów komunalnych 150 001 osób; udział odpadów składowanych w odniesieniu do przyjętych 62%
<b>RAZEM</b>				<b>709 239 207,27</b>	<b>467 878 150,76</b>	<b>397 696 428,14</b>			

\* - wartości uwzględniają nalożenie korekt finansowych

\*\* zadania w projekcie zawierają prace poza projektem, które będą wyłączone z projektu na etapie przeliczania luki finansowej

## Wnioski beneficjenta o płatność w ramach PO IiŚ złożone do IW w 2011r. (dokonane płatności i poświadczenia wydatków kwalifikowanych)

[w zł]

Lp.	Beneficjent	Nazwa projektu	Całkowity koszt projektu (PLN)	Kwota dofinansowania z Funduszu Spójności (PLN)	Płatności dokonane przez IW (płatności pośrednie i zaliczkowe z uwzględnieniem odsetek bankowych i zwrotów zaliczek)		Kwota poświadczenia wydatków kwalifikowanych przez IW (wydatki refundacyjne / wydatki rozliczające zaliczkę**)		Ilość złożonych wniosków o płatność w 2011 r.	ilość zatwierdzonych wniosków o płatność w 2011 r.	uwagi
					wypłacone środki do 31.12.2010 r.	wypłacone środki w 2011 r.	wydatki poświadczone do 31.12.2010 r.	wydatki poświadczone w 2011 r.			
1	2	3	4	5	6	7	8	9	10	11	
1	Miejskie Wodociągi i Kanalizacja Spółka z ograniczoną odpowiedzialnością z siedzibą w Ostrowcu Świętokrzyskim	Uporządkowanie gospodarki wodno-ściekowej w aglomeracji Ostrowiec Świętokrzyski- etap I	86 297 592,58	42 437 395,07	4 926 373,78	7 257 691,15	1 927 300,83	8 235 099,47	6	8	2 z zatwierdzonych wniosków były złożone w roku 2010.
2	Miejskie Przedsiębiorstwo Gospodarki Komunalnej Spółka z ograniczoną odpowiedzialnością w Busku-Zdroju	Uporządkowanie gospodarki wodno-ściekowej na terenie Miasta i Gminy Busko-Zdrój	128 891 148,88	88 259 589,15	9 218 839,01	31 271 812,41	488 711,60	5 849 606,23	6	6	5 wniosków złożonych w okresie sprawozdawczym nie zostało zatwierdzonych z uwagi na trwającą kontrolę procedur zawierania umów. 5 z zatwierdzonych wniosków było złożonych w roku 2010.
3	Przedsiębiorstwo Gospodarki Komunalnej i Mieszkaniowej Spółka z ograniczoną odpowiedzialnością w Sandomierzu	Uporządkowanie gospodarki wodno-ściekowej na terenie miasta Sandomierza	29 812 081,80	15 721 723,92	0,00	10 999 943,96	0,00	4 112 698,67	4	7	3 z zatwierdzonych wniosków były złożone w 2010 roku.
4	Przedsiębiorstwo Wodociągów i Kanalizacji w Końskich Spółka z ograniczoną odpowiedzialnością	Uporządkowanie gospodarki wodno-ściekowej na terenie miasta i gminy Końskie	245 248 919,48	120 291 906,16	21 121 811,15	21 197 628,48	11 342 196,34	14 161 618,47	6	5	3 wnioski złożone w okresie sprawozdawczym nie zostały zatwierdzone – ich ocena została zawieszona do czasu zakończenia kontroli procedur zawierania umów, w związku z którymi poniesione zostały wydatki ujęte w tych wnioskach. 2 z zatwierdzonych wniosków były złożone w 2010 roku.

1	2	3	4	5		7		8	9	10	11
5	Gmina Morawica	Budowa systemu kanalizacji sanitarnej w Gminie Morawica	40 063 086,71	24 003 022,77	1 300 122,08	7 600 000,00	117 790,69	7 358 572,01	5	4	1 ze złożonych wniosków na zakończenie okresu sprawozdawczego był w trakcie oceny.
6	Związek Międzygminny „Nidzica” w Kazimierzy Wielkiej	Zapewnienie prawidłowej gospodarki wodno-ściekowej na terenie Związków Międzygminnych „Nidzica” i „Nida 2000”	122 599 676,12	75 338 737,91	4 000 000,00	12 500 000,00	0,00	13 120 497,60	6	6	Wszystkie zatwierdzone wnioski złożone zostały w 2011 r.
7	Zakład Gospodarki Odpadami Komunalnymi Sp. z o.o. Rzędów 40	Kompleksowy system gospodarki odpadami komunalnymi w Rzędowie gmina Tuczępy	56 326 701,70	31 644 053,16	0,00	0,00	0,00	0,00	0	0	Beneficjent w okresie sprawozdawczym nie złożył wniosków.
RAZEM			709 239 207,27	397 696 428,14	40 567 146,02	90 827 076,00	13 875 999,46	52 838 092,45	33	36	

## Kontrole procedur zawierania umów w 2011 r. (kontrole zamówień publicznych)

Lp.	Nazwa projektu	Ilość kontroli postępowań / umów o szacunkowej wartości powyżej 14 tys. euro		Ilość kontroli postępowań / umów o szacunkowej wartości poniżej 14 tys. euro		Wyniki kontroli (ustalenia) w obszarach: I. Zgodność postępowania z ustawą Pzp.*** II. Zgodność umowy z wykonawcą z zakresem rzeczowym określonym we wniosku i umowie o dofinansowanie. III. Zgodność wydatków objętych umową z wykonawcą z Wytocznymi w zakresie kwalifikowania wydatków w ramach PO liŚ.
		wszczęte	zakończone**	wszczęte	zakończone**	
1	2	3	4	5	6	7
1	Uporządkowanie gospodarki wodno-ściekowej w aglomeracji Ostrowiec Świętokrzyski- etap I *	2	7	0	1	Ad. I - W postępowaniach wystąpiły naruszenia/uchybień ustawy Pzp, które nie miały istotnego wpływu na wynik postępowania i na kwalifikowalność wydatków. Ad. II - Zakres umów z wykonawcami jest zgodny z zakresem określonym we wniosku i umowie o dofinansowanie. Ad. III - Wydatki objęte umowami z wykonawcami są zgodne z Wytocznymi w zakresie kwalifikowania wydatków w ramach PO liŚ.
2	Uporządkowanie gospodarki wodno-ściekowej na terenie Miasta i Gminy Busko-Zdrój	8	8	2	2	Ad. I - W pięciu postępowaniach wystąpiły naruszenia/uchybień ustawy Pzp, które miały istotny wpływ na wynik postępowania i na kwalifikowalność wydatków skutkujące obniżeniem wydatków kwalifikowanych w kontraktach na poziomie: - 10% wartości kontraktu TA1A, - 3 % wartości kontraktu TA3, - 5 % wartości kontraktu TA2, - 3 % wartości kontraktu III, - 5% wartości kontraktu V Ad. II - Zakres umów z wykonawcami jest zgodny z zakresem określonym we wniosku i umowie o dofinansowanie (za wyjątkiem przyłączy i przejścia pod drogą nr 73 w kontrakcie I, przyłączy w kontrakcie nr II i przynależnych im kosztów nadzoru w kontraktach TA1A i TA1 oraz wydatków poniżej 14 tys. euro nie wykazanych we wniosku i umowie o dofinansowanie). Ad. III - Wydatki objęte umowami z wykonawcami uznano za zgodne z Wytocznymi w zakresie kwalifikowania wydatków w ramach PO liŚ (za wyjątkiem przypadków, gdy beneficjent nie udokumentował efektywności poniesienia wydatków zgodnie z wytocznymi - dotyczy wydatku poniżej 14 tys. euro).
3	Uporządkowanie gospodarki wodno-ściekowej na terenie miasta Sandomierza	2	2	0	0	Ad. I - W postępowaniach nie wystąpiły naruszenia/uchybień ustawy Pzp mające istotny wpływ na wynik postępowania i na kwalifikowalność wydatków. Ad. II - Zakres umów z wykonawcami jest zgodny z zakresem określonym we wniosku i umowie o dofinansowanie. Ad. III - Wydatki objęte umowami z wykonawcami są zgodne z Wytocznymi w zakresie kwalifikowania wydatków w ramach PO liŚ.
4	Uporządkowanie gospodarki wodno-ściekowej na terenie miasta i gminy Końskie	5	7	0	0	Ad. I - W dwóch postępowaniach wystąpiły naruszenia/uchybień ustawy Pzp, które miały istotny wpływ na wynik postępowania i na kwalifikowalność wydatków skutkujące obniżeniem wydatków kwalifikowanych w kontraktach na poziomie: - 23 000,00 zł wartości kontraktu dot. nadzoru archeologicznego, - 5 % wartości kontraktu Inżynier kontraktu dla kontraktów 03-08. Ad. II - Zakres umów z wykonawcami jest zgodny z zakresem określonym we wniosku i umowie o dofinansowanie. Ad. III - Wydatki objęte umowami z wykonawcami uznano za zgodne z Wytocznymi w zakresie kwalifikowania wydatków w ramach PO liŚ.

1	2	3	4	5	6	7
5	Budowa systemu kanalizacji sanitarnej w Gminie Morawica	3	3	0	0	Ad. I - W dwóch postępowaniach wystąpiły naruszenia/uchybień ustawy Pzp, które miały istotny wpływ na wynik postępowania i na kwalifikowalność wydatków skutkujące obniżeniem wydatków kwalifikowanych w kontraktach na poziomie 25 % wartości kontraktów na roboty budowlane. Ad. II - Zakres umów z wykonawcami jest zgodny z zakresem określonym we wniosku i umowie o dofinansowanie. Ad. III - Wydatki objęte umowami z wykonawcą są zgodne z Wytycznymi w zakresie kwalifikowania wydatków w ramach PO LiŚ.
6	Zapewnienie prawidłowej gospodarki wodno-ściekowej na terenie Związków Międzygminnych „Nidzica” i „Nida 2000”	6	5	0	0	Ad. I - W pięciu postępowaniach wystąpiły naruszenia/uchybień ustawy Pzp, które miały istotny wpływ na wynik postępowania i na kwalifikowalność wydatków skutkujące obniżeniem wydatków kwalifikowanych w kontraktach na poziomie: - 25 % wartości kontraktu dot. Inżyniera , - 5 % wartości kontraktu VI, - 5 % wartości kontraktu V, - 5 % wartości kontraktu VIII, - 2 % wartości kontraktu VII, Ad. II - Zakres umów z wykonawcami jest zgodny z zakresem określonym we wniosku i umowie o dofinansowanie. Ad. III - Wydatki objęte umowami z wykonawcami uznano za zgodne z Wytycznymi w zakresie kwalifikowania wydatków w ramach PO LiŚ.
7	Kompleksowy system gospodarki odpadami komunalnymi w Rzędowie gmina Tuczepy	3	2	0	0	Przeprowadzone kontrole były kontrolami ex-ante (przed wszczęciem postępowania). Ad. I - W dokumentacji wystąpiły naruszenia/uchybień ustawy Pzp, które mogłyby mieć istotny wpływ na kwalifikowalność wydatków (obniżenie poziomu wydatków kwalifikowanych do 25% wartości kontraktów). Ad. II i III - Ze względu na rozbieżności w dokumentacji przetargowej nie było możliwe ustalenie czy zakres umów jest zgodny z zakresem określonym we wniosku i umowie o dofinansowanie oraz wytycznymi, zostanie to ponownie ocenione w toku kontroli ex-post. Beneficjentowi zalecono przed ogłoszeniem zamówienia m.in. gruntowną analizę dokumentacji przetargowej w celu uzyskania zgodności z ustawą Pzp, dyrektywami UE oraz wnioskiem i umową o dofinansowanie. Postępowania będą objęte kontrolą ex-post.
<b>RAZEM</b>		<b>29</b>	<b>34</b>	<b>2</b>	<b>3</b>	

\* kontrole zamówień powyżej 14 tys. euro wykonywane przez podmiot zewnętrzny

\*\* zakończenie kontroli oznacza wydanie ostatecznej opinii przez IP lub upływ terminu do wniesienia zastrzeżeń do opinii IW.

\*\*\* dotyczy postępowań o szacunkowej wartości zamówienia powyżej 14 tys. euro

Lp.	Nazwa projektu	Wartość zidentyfikowanych nieprawidłowości w zł, w tym * :			Uwagi
		Ogółem	nieprawidłowości zidentyfikowane podczas kontroli procedur zawierania umów	Nieprawidłowości zidentyfikowane podczas pozostałych czynności kontrolnych	
1	2	3	4	5	6
1	Uporządkowanie gospodarki wodno-ściekowej w aglomeracji Ostrowiec Świętokrzyski-etap I	1 204 537,25	-	1 204 537,25	Beneficjent ma możliwość ponownego zadeklarowania wyłączonych z wniosków o płatność wydatków (w kolejnych wnioskach o płatność) lub zastąpienia ich innymi wydatkami kwalifikowanymi (skontrolowanymi z oceną „bez naruszeń/uchybień skutkujących finansowo”).
2	Uporządkowanie gospodarki wodno-ściekowej na terenie Miasta i Gminy Busko-Zdrój	1 259 010,33	1 068 315,37	190 694,96	W związku z 100% luką finansową w projekcie zidentyfikowane nieprawidłowości mają wpływ na obniżenie całkowitych wydatków kwalifikowanych w projekcie, a tym samym na obniżenie dofinansowania w ramach PO IiŚ.
3	Uporządkowanie gospodarki wodno-ściekowej na terenie miasta Sandomierza	660 793,01	-	660 793,01	Beneficjent ma możliwość ponownego zadeklarowania wyłączonych z wniosków o płatność wydatków (w kolejnych wnioskach o płatność), lub zastąpienia ich innymi wydatkami kwalifikowanymi (skontrolowanymi z oceną „bez naruszeń/uchybień skutkujących finansowo”).



4	Uporządkowanie gospodarki wodno-ściekowej na terenie miasta i gminy Końskie	1 210 565,96	1 122 373,53	88 192,43	Beneficjent ma możliwość zastąpienia wydatków obarczonych nieprawidłowością innymi wydatkami kwalifikowanymi (skontrolowanymi z oceną „bez naruszeń/uchybień skutkujących finansowo”).
5	Budowa systemu kanalizacji sanitarnej w Gminie Morawica	5 168 258,71	5 142 344,76	25 913,95	Beneficjent ma możliwość zastąpienia wydatków obarczonych nieprawidłowością innymi wydatkami kwalifikowanymi (skontrolowanymi z oceną „bez naruszeń/uchybień skutkujących finansowo”).
6	Zapewnienie prawidłowej gospodarki wodno-ściekowej na terenie Związków Międzygminnych „Nidzica” i „Nida 2000”	1 470 074,82	1 461 701,49	8 373,33	Beneficjent ma możliwość zastąpienia wydatków obarczonych nieprawidłowością innymi wydatkami kwalifikowanymi (skontrolowanymi z oceną „bez naruszeń/uchybień skutkujących finansowo”).
7	Kompleksowy system gospodarki odpadami komunalnymi w Rzędowie gmina Tuczępy	-	-	-	Przeprowadzono kontrole ex-ante, beneficjent nie zawarł umów z wykonawcami.
<b>RAZEM</b>		<b>10 973 240,08</b>	<b>8 794 735,15</b>	<b>2 178 504,93</b>	

\* narastająco od początku wdrażania POIiŚ do 31.12.2011 r.

## Wykaz umów pożyczek objętych w roku 2011 decyzjami o częściowym umorzeniu

## OCHRONA WÓD I GOSPODARKA WODNA

LP	Numer umowy	Pożyczkobiorca	Nazwa zadania	Kwota pożyczki	Kwota umorzenia
1	65/05	Gmina Ćmielów	"Budowa kanalizacji sanitarnej Ćmielów - Brzóstowa - Grójec" - PROMESA	352 903,41	105 871,02
2	27/06	Gmina Osiek	Budowa pompowni zlewni wód w miejscowości Sworoń	1 785 433,00	464 212,58
3	30/06	Wodociągi Kieleckie Sp.z o.o.	KIZ Przygotowanie dokumentacji aplikacyjnej do Funduszu Spójności dla przedsięwzięcia pn."Kompleksowa ochrona wód podziemnych aglomeracji kieleckiej"	122 500,00	52 062,50
4	49/06	Gmina Wojciechowice	Budowa kanalizacji sanitarnej w miejscowościach: Drygulec, Mikułowice, Wojciechowice - zadanie 2	298 974,62	70 259,04
5	133/06	Gmina Górno	Budowa kanalizacji sanitarnej wraz z przykanalikami, przepompowniami ścieków P1, P2, P3, P4 oraz ich zasilaniem energetycznym w miejscowości Radlin	2 467 706,00	666 280,62
6	76/07	Gmina Busko-Zdrój	Opracowanie dokumentacji do wniosku do Funduszu Spójności	373 210,00	292 969,85
7	124/07	Gmina Brody	Budowa kanalizacji sanitarnej w miejscowości Mlynek w ul. Przymiarki	884 842,50	261 028,54
8	68/08	Miasto Kielce	Budowa oczyszczalni wód deszczowych Si 2 przy ul. Krakowskiej w Kielcach	1 225 000,00	306 250,00
9	69/08	Miasto Kielce	Budowa oczyszczalni wód deszczowych Si 10 przy ul. Nowy Świat w Kielcach	1 945 000,00	486 250,00
10	82/08	Gmina Połaniec	Budowa kanalizacji sanitarnej, kanalizacji deszczowej i wodociągu na ul. Partyzantów w Połańcu	341 753,00	85 438,25
11	83/08	Gmina Pińczów	Budowa przydomowych oczyszczalni ścieków w Gminie Pińczów	299 090,00	74 772,50
12	99/08	Gmina Sandomierz	Budowa odcinka sieci kanalizacji sanitarnej przy ul. Krakowskiej w Sandomierzu - Etap II	225 932,22	51 964,41
13	106/08	Związek Międzygminny "Nidzica"	Dostawa samochodu ciśnieniowo - ssącego	295 000,00	73 750,00
14	24/09	Gmina Kazimierza Wielka	Budowa sieci kanalizacji sanitarnej wraz z przyłączami i przepompowniami ścieków w miejscowości Donosy - Etap II i III	726 622,16	145 324,43

15	26/09	Gmina Bodzentyn	Wykonanie stacji uzdatniania wody wraz ze zbiornikami kontaktowymi oraz modernizacja budynku stacji ujęcia wody w Bodzentynie przy ul. Suchedniowskiej	700 000,00	31 500,00
16	35/09	Gmina Sandomierz	Budowa sieci kanalizacji sanitarnej w ulicy Obrońców Westerplatte i Frankowskiego w Sandomierzu	113 923,79	22 784,75
17	90/09	Gmina Łoniów	Budowa stacji uzdatniania wody na potrzeby ujęcia wody Ruszcza - Kolonia	87 840,00	16 689,60
18	92/09	Gmina Pińczów	Budowa przydomowych oczyszczalni ścieków w Gminie Pińczów	299 936,00	59 987,20
19	63/10	Miejskie Wodociągi i Kanalizacja Spółka z ograniczoną odpowiedzialnością	Budowa kanalizacji sanitarnej w ulicy bocznej od ulicy Ilżeckiej i ulicy Borowikowej wraz z przepompownią ścieków z zasilaniem energetycznym i rurociągiem tłocznym w Ostrowcu Świętokrzyskim	324 706,15	64 941,23
<b>Razem Ochrona Wód i Gospodarka Wodna</b>				<b>12 517 469,44</b>	<b>3 332 336,52</b>

#### OCHRONA POWIETRZA

LP	Numer umowy	Pożyczkobiorca	Nazwa zadania	Kwota pożyczki	Kwota umorzenia
1	2	3	4	5	6
1	82/09	Miejskie Przedsiębiorstwo Energetyki Ciepłej Sp. z o.o. w Kielcach	Przebudowa osiedlowej sieci ciepłowniczej wraz z przyłączami sieci ciepłowniczej do budynków mieszkalnych przy ul. Glinianej 1, 3, 8, 9 i 10 w Kielcach	92 000,00	18 400,00
2	83/09	Miejskie Przedsiębiorstwo Energetyki Ciepłej Sp. z o.o. w Kielcach	Przebudowa osiedlowej sieci ciepłowniczej wraz z przyłączami sieci ciepłowniczej do budynków mieszkalnych przy ul. Toporowskiego 13, 17 i ul. Wojewódzkiej 11 w Kielcach	63 600,00	12 720,00
3	102/09	Miejskie Przedsiębiorstwo Energetyki Ciepłej Sp. z o.o. w Kielcach	Przebudowa zewnętrznej instalacji odbiorczej z węzła ciepłego przy ul. Południowej 7 w Kielcach	151 200,00	30 240,00
4	32/07	Zakład Energetyki Ciepłej Sp. z o. o. w Starachowicach	Przebudowa kotła WR-10 Nr 3, wodnorurkowego, rusztowego w Ciepłowni C01 przy ul. Kościelnej 100 w Starachowicach na kocioł wykonany w technologii ścian szczelnych membranowych	2 475 000,00	742 500,00



5	130/06	Zakład Energetyki Ciepłej Sp. z o. o. w Starachowicach	Przebudowa miejskich i osiedlowych sieci ciepłowniczych	3 189 766,00	956 929,80
6	44/08	Zakład Energetyki Ciepłej Sp. z o. o. w Starachowicach	Przebudowa sieci ciepłej wysokich parametrów z tradycyjnej w kanałach na preizolowaną w rejonie ul. Żeromskiego do sieci preizolowanej przy ul. Słonecznej w Starachowicach	821 600,00	205 400,00
7	89/09	Powiat Buski	Przebudowa istniejącej kotłowni koksowej na kotłownię opalaną gazem ziemnym GZ50 w budynku Zespołu Szkół Ponadgimnazjalnych nr 1 w Busku - Zdroju	124 800,00	23 712,00
8	42/09	Powiat Buski	Kolektory solarne do przygotowania ciepłej wody w internacie Zespołu Szkół Ponadgimnazjalnych Nr 1 w Busku - Zdroju	48 480,00	9 211,20
9	43/09	Powiat Buski	Instalacja solarna do przygotowania ciepłej wody w kotłowni gazowej dla potrzeb internatu I L.O. w Busku - Zdroju	55 672,45	10 577,77
10	134/07	Powiat Kielecki	Termomodernizacja budynków Zespołu Szkół nr 2 ul. Białego Zagłębia 1, Chęciny	1 022 612,00	306 783,60
11	62/09	Gmina Kije	Termomodernizacja budynku Urzędu Gminy w Kijach.	100 000,00	20 000,00
12	90/07	Gmina Wodzisław	Termomodernizacja Szkoły Podstawowej w Piotrkowicach	261 454,00	74 514,39
13	132/06	Caritas Diecezji Kieleckiej	Termomodernizacja budynku Ośrodka Zdrowia i Hotelu Caritas w Wiśniówce 38a, gm. Masłów	132 528,00	32 469,36
14	108/09	Przedsiębiorstwo Energetyki Ciepłej Sp.z o.o w Sandomierzu	Wykonanie instalacji solarnej na potrzeby wody użytkowej i technologicznej na kotłowni "Rokitek" w Sandomierzu	98 100,00	18 148,50
<b>Razem Ochrona Powietrza</b>				<b>8 636 812,45</b>	<b>2 461 606,62</b>

#### OCHRONA POWIERZCHNI ZIEMI

LP	Numer umowy	Pożyczkobiorca	Nazwa zadania	Kwota pożyczki	Kwota umorzenia
1	2	3	4	5	6
1	45/08	Zakład Unieszkodliwiania Odpadów "Janik" Sp. z o.o.	Budowa kompostowni płytowej masy organicznej wraz ze zbiornikiem odcieków, wyposażonej w mobilny przesiewacz bębnowy	1 265 700,00	189 855,00
<b>Razem Ochrona Powierzchni Ziemi</b>				<b>1 265 700,00</b>	<b>189 855,00</b>

**OGÓLEM DZIEDZINY**

<b>22 419 981,89</b>	<b>5 983 798,14</b>
----------------------	---------------------

**OPINIA  
NIEZALEŻNEGO  
BIEGŁEGO REWIDENTA  
dla  
Rady Nadzorczej  
Wojewódzkiego Funduszu Ochrony Środowiska  
i Gospodarki Wodnej  
w Kielcach  
za okres od 01.01.2011 r. do 31.12.2011 r.**

Przeprowadziliśmy badanie załączonego sprawozdania finansowego Wojewódzkiego Funduszu Ochrony Środowiska i Gospodarki Wodnej z siedzibą w Kielcach, za okres od 01.01.2011 r. do 31.12.2011 r., na które składa się:

- 1) wprowadzenie do sprawozdania finansowego;
- 2) bilans sporządzony na dzień 31.12.2011 r., który po stronie aktywów i pasywów zamyka się sumą **210.732.333,11 zł**;
- 3) rachunek zysków i strat za rok obrotowy od 01.01.2011 r. do 31.12.2011 r., wykazujący zysk netto w wysokości **23.166.421,18 zł**;
- 4) zestawienie zmian w kapitale (funduszu) własnym za rok obrotowy od 01.01.2011 r. do 31.12.2011 r. wykazujące zwiększenie kapitału własnego o kwotę **23.166.421,18 zł**;
- 5) rachunek przepływów pieniężnych za rok obrotowy od 01.01.2011 r. do 31.12.2011 r. wykazujący zmniejszenie stanu środków pieniężnych o kwotę **467.497,61 zł**;
- 6) dodatkowe informacje i objaśnienia.

Za sporządzenie zgodnego z obowiązującymi przepisami sprawozdania finansowego oraz sprawozdania z działalności odpowiedzialny jest kierownik jednostki.

Kierownik jednostki oraz członkowie rady nadzorczej lub innego organu nadzorującego jednostkę są zobowiązani do zapewnienia, aby sprawozdanie finansowe oraz sprawozdanie z działalności spełniały wymagania przewidziane w ustawie z dnia 29 września 1994 r. o rachunkowości (Dz. U. z 2009 r. Nr 152, poz. 1223, z późn. zm.), zwanej dalej „ustawą o rachunkowości”.

Naszym zadaniem było zbadanie i wyrażenie opinii o zgodności z wymagającymi zastosowania zasadami (polityką) rachunkowości tego sprawozdania finansowego oraz czy rzetelnie i jasno przedstawia ono, we wszystkich istotnych aspektach, sytuację majątkową i finansową, jak też wynik finansowy jednostki oraz o prawidłowości ksiąg rachunkowych stanowiących podstawę jego sporządzenia.

1  
2

Badanie sprawozdania finansowego przeprowadziliśmy stosownie do postanowień:

- 1/ rozdziału 7 ustawy o rachunkowości,
- 2/ krajowych standardów rewizji finansowej, wydanych przez Krajową Radę Biegłych Rewidentów w Polsce.

Badanie sprawozdania finansowego zaplanowaliśmy i przeprowadziliśmy w taki sposób, aby uzyskać racjonalną pewność, pozwalającą na wyrażenie opinii o sprawozdaniu. W szczególności badanie obejmowało sprawdzenie poprawności zastosowanych przez jednostkę zasad (polityki) rachunkowości i znaczących szacunków, sprawdzenie - w przeważającej mierze w sposób wrywkowy - dowodów i zapisów księgowych, z których wynikają liczby i informacje zawarte w sprawozdaniu finansowym, jak i całościową ocenę sprawozdania finansowego. Uważamy, że badanie dostarczyło wystarczającej podstawy do wyrażenia opinii.

Naszym zdaniem, zbadane sprawozdanie finansowe, we wszystkich istotnych aspektach:

- a) przedstawia rzetelnie i jasno informacje istotne dla oceny sytuacji majątkowej i finansowej jednostki na dzień 31.12.2011 r., jak też jej wyniku finansowego za rok obrotowy od 01.01.2011 r. do 31.12.2011 r.,
- b) zostało sporządzone zgodnie z wymagającymi zastosowania zasadami (polityką) rachunkowości oraz na podstawie prawidłowo prowadzonych ksiąg rachunkowych,
- c) jest zgodne z wpływającymi na treść sprawozdania finansowego przepisami prawa i postanowieniami statutu jednostki.

Kluczowy biegły rewident:

Stanisław Kita

Nr ewid. 1651

przeprowadzający badanie w imieniu

ZESPÓŁ USŁUG FINANSOWO-KSIĘGOWYCH  
BILANS-SERVIS Spółka z o.o. GRUPA FINANS-SERVIS  
25-528 Kielce, ul. Zagnańska 84  
Nr podmiotu uprawnionego  
do badania sprawozdań finansowych 187

**PREZES ZARZĄDU**

Andrzej Mucha  
biegły rewident  
nr ewid. 2652

Kielce, dnia 14.02.2012 r.