

**UCHWAŁA NR 1/13
RADY NADZORCZEJ WOJEWÓDZKIEGO FUNDUSZU OCHRONY ŚRODOWISKA I GOSPODARKI
WODNEJ W KIELCACH**

z dnia 27 lutego 2013 r.

w sprawie zatwierdzenia rocznego sprawozdania Zarządu z działalności Wojewódzkiego Funduszu Ochrony Środowiska i Gospodarki Wodnej w Kielcach w 2012 roku.

Na podstawie art. 400h ust. 1 pkt 4 i 7 oraz ust. 1a ustawy z dnia 27 kwietnia 2001 r. Prawo ochrony środowiska (Dz. U. z 2008 r. Nr 25, poz. 150, Nr 111, poz. 708, Nr 138, poz. 865, Nr 154, poz. 958, Nr 171, poz. 1056, Nr 199, poz. 1227, Nr 223, poz. 1464, Nr 227, poz. 1505, z 2009 r. Nr 19, poz. 100, Nr 20 poz. 106, Nr 79, poz. 666, Nr 130, poz. 1070, Nr 215, poz. 1664, z 2010 r. Nr 21, poz. 104, Nr 28, poz. 145, Nr 40, poz. 227, Nr 76, poz. 489, Nr 119, poz. 804, Nr 152, poz. 1018, Nr 152, poz. 1019, Nr 182, poz. 1228, Nr 229, poz.1498, Nr 249, poz. 1657 z 2011 r. Nr 32, poz. 159, Nr 63, poz. 322, Nr 94, poz. 551; Nr 99, poz. 569, Nr 122, poz. 695, Nr 152, poz. 897, Nr 178, poz. 1060, Nr 224, poz. 1341, z 2012 r. poz. 460, poz. 951, poz. 1342, poz. 1513 oraz z 2013 r. poz. 21, poz. 139) – uchwała się, co następuje:

§ 1. 1. Zatwierdza się roczne sprawozdanie z działalności Wojewódzkiego Funduszu Ochrony Środowiska i Gospodarki Wodnej w Kielcach w 2012 roku, stanowiące załącznik do niniejszej uchwały.

2. Składa się roczne sprawozdanie z działalności Wojewódzkiego Funduszu Ochrony Środowiska i Gospodarki Wodnej w Kielcach w 2012 roku Zarządowi Województwa Świętokrzyskiego oraz Ministrowi Środowiska.

§ 2. Wykonanie uchwały powierza się Zarządowi Funduszu.

§ 3. Sprawozdanie podlega ogłoszeniu w Dzienniku Urzędowym Województwa Świętokrzyskiego.

§ 4. Uchwała wchodzi w życie z dniem podjęcia.

Przewodniczący Rady Nadzorczej

Jacek Mizak

Załącznik do uchwały Nr 1/13
Rady Nadzorczej WFOŚiGW w Kielcach
z dnia 27 lutego 2013 r.



**SPRAWOZDANIE Z DZIAŁALNOŚCI
WOJEWÓDZKIEGO FUNDUSZU OCHRONY ŚRODOWISKA
I GOSPODARKI WODNEJ W KIELCACH
W 2012 ROKU**

SPIS TREŚCI

I DZIAŁALNOŚĆ ORGANÓW STATUTOWYCH

- 1. Rada Nadzorcza**
- 2. Zarząd**

II GŁÓWNE ZADANIA I KIERUNKI DZIAŁALNOŚCI

III REALIZACJA ROCZNEGO PLANU FINANSOWEGO

- 1. Roczny plan finansowy i jego wykonanie**

IV REALIZACJA POMOCY FINANSOWEJ

- 1. Kryteria i procedury udzielania pomocy**
- 2. Pożyczki i dotacje**
- 3. Realizacja planu działalności**
- 4. Zawarte umowy w podziale na kierunki działania oraz dokonane wypłaty**
- 5. Realizacja pomocy finansowej w poszczególnych dziedzinach**
 - 5.1. Ochrona wód i gospodarka wodna*
 - 5.2. Ochrona powietrza*
 - 5.3. Ochrona powierzchni ziemi*
 - 5.4. Ochrona przyrody i leśnictwo*
 - 5.5. Edukacja ekologiczna*
 - 5.6. Przedsięwzięcia międzydziedzinowe i inne*
 - 5.7. Linie kredytowe*
 - 5.7. Efekty rzeczowe i ekologiczne udzielonego dofinansowania*
- 6. Realizacja Programu Operacyjnego Infrastruktura i Środowisko I i II priorytet**
 - 6.1. Konkursy w ramach PO IiŚ*
 - 6.2. Realizowane umowy w ramach PO IiŚ*
 - 6.3. Wnioski beneficjenta o płatność w ramach PO IiŚ (dokonane płatności i poświadczenia wydatków kwalifikowanych)*
 - 6.4. Kontrole przeprowadzone przez Fundusz w ramach PO IiŚ*
 - 6.5. Rejestr korekt i naruszeń*
 - 6.6. Działania informacyjne i promocyjne POIiŚ*
 - 6.7. Wnioski o pomoc techniczną*
 - 6.8. Organizacja spotkań IP IW*
- 7. Umorzenia pożyczek**
- 8. Kontrole wykorzystanych środków przeprowadzone przez Fundusz**
- 9. Działalność Wojewódzkiego Funduszu w świetle audytu i kontroli**
 - 9.1. Audyt wewnętrzny*
 - 9.2. Kontrole Wojewódzkiego Funduszu prowadzone przez jednostki zewnętrzne*

SPIS ZAŁĄCZNIKÓW

I DZIAŁALNOŚĆ ORGANÓW STATUTOWYCH

1. Rada Nadzorcza.

W 2012 roku Rada Nadzorcza funkcjonowała w następującym składzie osobowym:

- 1 ZALEWSKA EWA** - przedstawiciel Ministra Środowiska,
Przewodnicząca Rady
(powołana uchwałą Nr IV/84/11 Sejmiku Województwa Świętokrzyskiego z dnia 27 stycznia 2011 r.;
odwołana uchwałą Nr XVIII/321/12 Sejmiku Województwa Świętokrzyskiego z dnia 26 marca 2012 r.)
- 2 MIZAK JACEK** - przedstawiciel Ministra Środowiska,
Przewodniczący Rady
(powołany uchwałą Nr XXIV/413/12 Sejmiku Województwa Świętokrzyskiego z dnia 29 października 2012 r.)
- 3 NEUGEBAUER SŁAWOMIR** - Dyrektor Departamentu Rozwoju Obszarów Wiejskich i Środowiska Urzędu Marszałkowskiego Województwa Świętokrzyskiego,
Wiceprzewodniczący
(powołany uchwałą Nr IV/84/11 Sejmiku Województwa Świętokrzyskiego z dnia 27 stycznia 2011 r.)
- 4 PIETRASIK WALDEMAR** - Regionalny Dyrektor Ochrony Środowiska w Kielcach,
Sekretarz Rady
(powołany uchwałą Nr IV/84/11 Sejmiku Województwa Świętokrzyskiego z dnia 27 stycznia 2011 r.)
- 5 BORZĘCKI WOJCIECH** Przewodniczący Komisji Rolnictwa, Gospodarki Wodnej i Ochrony Środowiska Sejmiku Województwa Świętokrzyskiego,
Członek Rady
(powołany uchwałą Nr XIV/271/11 Sejmiku Województwa Świętokrzyskiego z dnia 5 grudnia 2011 r.)
- 6 IRLA JADWIGA** - przedstawiciel samorządu gospodarczego,
Członek Rady
(powołana uchwałą Nr IV/84/11 Sejmiku Województwa Świętokrzyskiego z dnia 27 stycznia 2011 r.)
- 7 KOWALCZYK TADEUSZ** - przedstawiciel zgłoszony przez organizacje ekologiczne z terenu województwa świętokrzyskiego,
Członek Rady
(powołany uchwałą Nr IV/84/11 Sejmiku Województwa Świętokrzyskiego z dnia 27 stycznia 2011 r.)
- 8 OLSZEWSKI JACEK** - Zastępca Przewodniczącego Regionalnej Komisji do spraw Ocen Oddziaływania na Środowisko w Kielcach,
Członek Rady
(powołany uchwałą Nr IV/84/11 Sejmiku Województwa Świętokrzyskiego z dnia 27 stycznia 2011 r.)

Rada Nadzorcza w 2012 roku odbyła 11 protokołowanych posiedzeń, podejmując 34 uchwały. Uchwały dotyczyły głównie:

- zatwierdzenia rocznego sprawozdania Zarządu z działalności Wojewódzkiego Funduszu Ochrony Środowiska i Gospodarki Wodnej w Kielcach w 2011 r., które następnie zostało przedłożone Zarządowi Województwa Świętokrzyskiego oraz Ministrowi Środowiska,
- zatwierdzenia rocznego sprawozdania finansowego Wojewódzkiego Funduszu Ochrony Środowiska i Gospodarki Wodnej w Kielcach za 2011 r. oraz podziału zysku netto za 2011 r.,
- wyboru Wiceprzewodniczącego,
- zmiany w składzie Zarządu Wojewódzkiego Funduszu Ochrony Środowiska i Gospodarki Wodnej w Kielcach,
- uchwalenia zmiany „Zasad udzielania i umarzania pożyczek oraz trybu i zasad udzielania i rozliczania dotacji ze środków Wojewódzkiego Funduszu Ochrony Środowiska i Gospodarki Wodnej w Kielcach”,
- ustalenia wynagrodzenia dla Prezesa Zarządu Wojewódzkiego Funduszu Ochrony Środowiska i Gospodarki Wodnej w Kielcach,
- zatwierdzenia zmiany „Listy przedsięwzięć priorytetowych do dofinansowania przez Wojewódzki Fundusz Ochrony Środowiska i Gospodarki Wodnej w Kielcach w 2012 r.”,
- zatwierdzenia „Listy przedsięwzięć priorytetowych do dofinansowania przez Wojewódzki Fundusz Ochrony Środowiska i Gospodarki Wodnej w Kielcach w 2013 r.”,
- zatwierdzenia zmiany „Listy przedsięwzięć priorytetowych do dofinansowania przez Wojewódzki Fundusz Ochrony Środowiska i Gospodarki Wodnej w Kielcach w 2013 r.”,
- uchwalenia zmian w planie działalności Wojewódzkiego Funduszu Ochrony Środowiska i Gospodarki Wodnej w Kielcach na 2012 r.,
- uchwalenia zmian w rocznym planie finansowym Wojewódzkiego Funduszu Ochrony Środowiska i Gospodarki Wodnej w Kielcach na 2012 r.,
- ustalenia „Zasad udzielania i umarzania pożyczek oraz trybu i zasad udzielania i rozliczania dotacji ze środków Wojewódzkiego Funduszu Ochrony Środowiska i Gospodarki Wodnej w Kielcach”,
- uchwalenia „Strategii działania Wojewódzkiego Funduszu Ochrony Środowiska i Gospodarki Wodnej w Kielcach na lata 2013-2016”,
- uchwalenia planu działalności Wojewódzkiego Funduszu Ochrony Środowiska i Gospodarki Wodnej w Kielcach na 2013 r.,
- uchwalenia rocznego planu finansowego Wojewódzkiego Funduszu Ochrony Środowiska i Gospodarki Wodnej w Kielcach na 2013 r.,
- zmiany „Zasad wynagradzania Członków Zarządu, Głównego Księgowego oraz pracowników biura Wojewódzkiego Funduszu Ochrony Środowiska i Gospodarki Wodnej w Kielcach”,
- zatwierdzenia wniosków Zarządu o udzielenie pożyczek na realizację 19 zadań na łączną kwotę 28.097.635,27 zł,
- zatwierdzenia wniosków Zarządu o udzielenie dotacji na realizację 3 zadań, z czego:
 - 1 dofinansowywanego ze środków Wojewódzkiego Funduszu na łączną kwotę 260.000,00 zł,
 - 2 dofinansowywanych ze środków udostępnionych przez Narodowy Fundusz Ochrony Środowiska i Gospodarki Wodnej na realizację programu priorytetowego 9.8 „Przeciwdziałanie zagrożeniom środowiska z likwidacją ich skutków” w ramach umowy udostępnienia środków Nr 4/2011/WF/US z dnia 30 marca 2011 roku zawartej z Narodowym Funduszem Ochrony Środowiska i Gospodarki Wodnej, zmienionej aneksem Nr 1/354 z dnia 21 grudnia 2011 r. i aneksem Nr 2/141 z dnia 7 maja 2012 r. na łączną kwotę 1.037.173,95 zł.

2. Zarząd.

Zarząd funkcjonował w następującym składzie:

RYSZARD ŻOŁYNIAK

(powołany na stanowisko z dniem 14 lipca 2008 r. uchwałą Nr 1016/08 Zarządu Województwa Świętokrzyskiego z dnia 25 czerwca 2008 r.; odwołany ze stanowiska z dniem 1 lutego 2012 r. uchwałą Nr 897/12 Zarządu Województwa Świętokrzyskiego z dnia 31 stycznia 2012 r.)

– Prezes Zarządu

ANDRZEJ PALYS

(powołany na stanowisko z dniem 1 lutego 2012 r. uchwałą Nr 898/12 Zarządu Województwa Świętokrzyskiego z dnia 31 stycznia 2012r.)

– Prezes Zarządu

ANDRZEJ ZOCH

(powołany na stanowisko z dniem 24 września 2007 r. uchwałą Nr 535/07 Zarządu Województwa Świętokrzyskiego z dnia 19 września 2007 r.)

– Z-ca Prezesa Zarządu

Zarząd odbył 40 protokołowanych posiedzeń, na których podjął 75 uchwał oraz wyraził zgodę na 104 aneksy do zawartych umów.

Uchwały dotyczyły głównie:

- złożenia Radzie Nadzorczej sprawozdania Zarządu z działalności Wojewódzkiego Funduszu Ochrony Środowiska i Gospodarki Wodnej w Kielcach w 2011 r.,
- przyjęcia „Instrukcji Wykonawczej Instytucji Wdrażającej Program Operacyjny Infrastruktura i Środowisko Wojewódzki Fundusz Ochrony Środowiska i Gospodarki Wodnej”,
- przyjęcia „Instrukcji Szczegółowej Wojewódzkiego Funduszu Ochrony Środowiska i Gospodarki Wodnej w Kielcach”,
- zmiany Regulaminu organizacyjnego Biura Wojewódzkiego Funduszu ochrony Środowiska i Gospodarki Wodnej w Kielcach,
- wprowadzenia regulaminu przyznawania nagród za działalność na rzecz ochrony środowiska i gospodarki wodnej, niezwiązaną z wykonywaniem obowiązków pracowników administracji rządowej i samorządowej,
- zmiany uchwały w sprawie określenia warunków dofinansowania i rozliczania zadań realizowanych przez państwowe jednostki budżetowe w ramach środków przekazywanych za pośrednictwem rezerwy celowej budżetu państwa,
- zawarcia umowy udostępnienia środków finansowych z Narodowym Funduszem Ochrony Środowiska i Gospodarki Wodnej), z przeznaczeniem na udzielanie dotacji na realizację programu priorytetowego 3.3. „Gospodarowanie odpadami innymi niż komunalne. Część 2) Usuwanie wyrobów zawierających azbest”,
- udzielenia pożyczek na realizację 7 zadań na łączną kwotę 568.841,37 zł,
- udzielenia dotacji na realizację 113 zadań, z czego na realizację:
 - 55 zadań dofinansowywanych tylko ze środków Wojewódzkiego Funduszu na łączną kwotę 689.726,34 zł,
 - 49 zadań na realizację programu priorytetowego 3.3. „Gospodarowanie odpadami innymi niż komunalne” część III: „Usuwanie wyrobów zawierających azbest” w ramach umowy udostępnienia środków 5/2010/WF/US z dnia 26 listopada 2010 r. zawartej z NFOŚiGW, dofinansowywanych:
 - ze środków Wojewódzkiego Funduszu w łącznej wysokości 671.708,81 zł,
 - ze środków udostępnionych przez NFOŚiGW w łącznej wysokości 956.511,46 zł,
 - 7 zadań dofinansowanych ze środków udostępnionych przez Narodowy Fundusz Ochrony Środowiska i Gospodarki Wodnej na realizację programu priorytetowego 3.3. „Gospodarowanie odpadami innymi niż komunalne. Część 2) Usuwanie wyrobów zawierających azbest” w ramach umowy udostępnienia środków Nr 874/2012/WF/US z dnia 7 grudnia 2012 r. zawartej z NFOŚiGW, na łączną kwotę 154.220,78 zł,
 - 2 zadania dofinansowywane ze środków udostępnionych przez Narodowy Fundusz Ochrony Środowiska i Gospodarki Wodnej na realizację programu priorytetowego 9.8 „Przeciwdziałanie zagrożeniom środowiska z likwidacją ich skutków” w ramach umowy Nr 4/2011/WF/US z dnia 30 marca 2011 roku zawartej z NFOŚiGW, na łączną kwotę 154.372,43 zł,
- przekazania środków finansowych za pośrednictwem rezerwy celowej budżetu państwa na łączną kwotę 647.079,00 zł (6 zadań),
- częściowego umorzenia pożyczek na ogólną kwotę 5.853.506,44 zł (31 zadań).

II GŁÓWNE ZADANIA I KIERUNKI DZIAŁALNOŚCI

Wojewódzki Fundusz Ochrony Środowiska i Gospodarki Wodnej w Kielcach działa na podstawie ustawy z dnia 27 kwietnia 2001 r. Prawo ochrony środowiska (Dz. U. z 2008 r. Nr 25, poz. 150 ze zm.) i jest samorządową osobą prawną. Zgodnie z ustawowo określonymi kierunkami przeznacza środki na dofinansowanie ochrony środowiska i gospodarki wodnej w celu realizacji zasady zrównoważonego rozwoju i polityki ekologicznej państwa.

Jako jednostce predystynowanej do wdrażania Programu Operacyjnego Infrastruktura i Środowisko, Funduszowi na mocy porozumienia z dnia 25 czerwca 2007 r. w sprawie realizacji Programu Operacyjnego „Infrastruktura i Środowisko” dla priorytetów: I – Gospodarka wodno-ściekowa i II – Gospodarka odpadami i ochrona powierzchni ziemi (projekty o wartości do 25 mln euro) powierzono pełnienie funkcji Instytucji Wdrażającej, przekazując jej szereg zadań przy wdrażaniu tych dwóch priorytetów. W ramach realizacji ww. porozumienia w dniu 14 listopada 2007 r. zostało zawarte również porozumienie pomiędzy Narodowym Funduszem Ochrony Środowiska i Gospodarki Wodnej a Wojewódzkim Funduszem Ochrony Środowiska i Gospodarki Wodnej w Kielcach w sprawie przekazania i przyjęcia do realizacji zadań w ramach ww. dwóch priorytetów PO IiŚ.

Na szczeblu wojewódzkim problemy do rozwiązania zostały w tym zakresie zdefiniowane w uchwalonej przez Sejmik Województwa „Strategii Rozwoju Województwa Świętokrzyskiego”, „Programie ochrony środowiska dla województwa świętokrzyskiego” oraz „Planie gospodarki odpadami dla województwa świętokrzyskiego”. Udział Wojewódzkiego Funduszu został również założony przy dofinansowywaniu projektów środowiskowych wspieranych w ramach Regionalnego Programu Operacyjnego Województwa Świętokrzyskiego i Programu Rozwoju Obszarów Wiejskich na lata 2007-2013.

Najważniejsze cele i zadania stojące przed Funduszem do końca 2012 roku definiowała „Strategia działania Wojewódzkiego Funduszu Ochrony Środowiska i Gospodarki Wodnej w Kielcach na lata 2009-2012”. Zgodnie ze „Strategią...” najważniejszym zadaniem Wojewódzkiego Funduszu było współfinansowanie projektów inwestycyjnych realizowanych w poszczególnych dziedzinach przy udziale środków pochodzących z Unii Europejskiej niepodlegających zwrotowi. Dlatego też w zatwierdzonej przez Radę Nadzorczą „Liście przedsięwzięć priorytetowych do dofinansowania przez Wojewódzki Fundusz Ochrony Środowiska i Gospodarki Wodnej w Kielcach w 2012 r.”, podobnie jak w roku ubiegłym, ustalono priorytet główny, podkreślający najważniejsze zadanie Funduszu: „Wspieranie przedsięwzięć zawartych w priorytetach dziedzinowych, które objęte zostały dofinansowaniem ze środków unijnych”.

* * *

Wybór przedsięwzięć do dofinansowania, dokonywany był na podstawie następujących dokumentów:

- Listy przedsięwzięć priorytetowych do dofinansowania przez Wojewódzki Fundusz Ochrony Środowiska i Gospodarki Wodnej w Kielcach w 2012 roku,
- Kryteriów wyboru przedsięwzięć finansowanych ze środków Wojewódzkiego Funduszu Ochrony Środowiska i Gospodarki Wodnej w Kielcach,
- Zasad udzielania i umarzania pożyczek oraz trybu i zasad udzielania i rozliczania dotacji ze środków Wojewódzkiego Funduszu Ochrony Środowiska i Gospodarki Wodnej w Kielcach obowiązujących w 2012 roku,
- Planu działalności Wojewódzkiego Funduszu Ochrony Środowiska i Gospodarki Wodnej w Kielcach na 2012 r.,
- Roczego planu finansowego Wojewódzkiego Funduszu Ochrony Środowiska i Gospodarki Wodnej w Kielcach na 2012 r.,
- Procedury dofinansowania zadania.

Wśród innych celów i kierunków działalności Funduszu należy wskazać:

1. Współpracę z Narodowym Funduszem Ochrony Środowiska i Gospodarki Wodnej w Warszawie w ramach:
 - podpisanej 14 kwietnia 2010 r. Karty Zasad Współpracy Narodowego i Wojewódzkich Funduszy Ochrony Środowiska i Gospodarki Wodnej, określającej wspólne cele do osiągnięcia,
 - podpisanej 26 listopada 2010 r. umowy Nr 5/2010/WF/US dotyczącej udostępnienia środków w celu

udzielania beneficjentom dotacji na przedsięwzięcia zgodne z gminnymi programami usuwania azbestu i wyrobów zawierających azbest w zakresie demontażu, zbierania, transportu oraz unieszkodliwiania lub zabezpieczenia odpadów zawierających azbest,

- podpisanej 30 marca 2011 r. umowy Nr 4/2011/WF/US dotyczącej udostępnienia środków na realizację programu priorytetowego „Przeciwdziałanie zagrożeniom środowiska z likwidacją ich skutków”,
 - podpisanej 7 grudnia 2012 r. umowy Nr 874/2012/WF/US dotyczącej udostępnienia środków na realizację programu priorytetowego 3.3. „Gospodarowanie odpadami innymi niż komunalne. Część 2) Usuwanie wyrobów zawierających azbest”.
2. Współpracę z Narodowym Funduszem Ochrony Środowiska i Gospodarki Wodnej w Warszawie i innymi wojewódzkimi funduszami w zakresie wymiany doświadczeń.
 3. Współpracę z Zarządem Województwa Świętokrzyskiego przy rozwiązywaniu bieżących problemów z zakresu ochrony środowiska i gospodarki wodnej.
 4. Współpracę z Bankiem Ochrony Środowiska S.A. w zakresie obsługi linii kredytowych, w ramach umowy podpisanej w dniu 10 grudnia 2010 r.

III REALIZACJA ROCZNEGO PLANU FINANSOWEGO

1. Roczny plan finansowy i jego wykonanie

Podstawą gospodarki finansowej jest roczny plan finansowy, który został opracowany na 2012 rok zgodnie z rozporządzeniem Rady Ministrów z dnia 16 grudnia 2010 r. w sprawie zasad gospodarki finansowej Narodowego Funduszu Ochrony Środowiska i Gospodarki Wodnej i wojewódzkich funduszy ochrony środowiska i gospodarki wodnej. **Wojewódzki Fundusz** prowadzi samodzielną gospodarkę finansową, pokrywając z posiadanych środków i uzyskiwanych wpływów wydatki na finansowanie zadań określonych w ustawie prawo ochrony środowiska oraz kosztów działalności. Wielkości przyjęte w rocznym planie finansowym oraz planie działalności pozwalają na prowadzenie gospodarki finansowej w sposób zapewniający pełne wykorzystanie środków pochodzących z Unii Europejskiej niepodlegających zwrotowi a przeznaczonych na ochronę środowiska i gospodarkę wodną.

Roczny plan finansowy **Wojewódzkiego Funduszu** na rok 2012 został uchwalony przez Radę Nadzorczą na posiedzeniu w dniu 28 listopada 2011 r. a następnie zmieniony 27 listopada 2012 r. w celu urealnienia stanu funduszu własnego na początek roku wraz z wielkością stanu środków pieniężnych. Ponadto urealniono wielkości pozycji przychodów jak również niektóre pozycje wydatków będące skutkiem zmiany planu działalności.

Zmiany planu finansowego dokonane zostały zgodnie z wymogami zasad ustawy o finansach publicznych.

Analizując wykonanie rocznego planu finansowego należy podkreślić fakt w pełni zrealizowania wielkości planistycznych na 2012 rok, tak po stronie przychodów jak i wydatków, co wpłynęło na zwiększenie o 12, % stanu finansowego funduszu własnego na koniec 2012 r. w odniesieniu do roku 2011.

Stan środków pieniężnych na koniec 2012 roku wynosi 63.143 tys. zł, stanowi zabezpieczenie wypłat zobowiązań wynikających z już zawartych umów pożyczek i dotacji , jak również przeznaczone zostaną w głównej mierze na dofinansowanie zadań z udziałem środków europejskich. Ogólna kwota zobowiązań warunkowych wynikająca z podpisanych umów na koniec 2012 roku przewidzianych do wypłat w latach 2013 - 2014 wynosi 63.658.022,07 zł i dotyczy wypłat z umów pożyczek na współfinansowanie przedsięwzięć przy udziale następujących źródeł finansowania:

- 1) pożyczki z udziałem środków zagranicznych
w tym:
 - Program Operacyjny Infrastruktura i Środowisko – kwota ogółem 56.814.446 zł, z tego na 2013 rok 40.827.614 zł,
 - Regionalny Program Operacyjny Województwa Świętokrzyskiego - kwota ogółem 4.040.593 zł w całości na 2013 rok,
 - Program Rozwoju Obszarów Wiejskich – kwota ogółem 2.358.651 zł, w całości na 2013 rok,
- 2) pożyczki z udziałem środków krajowych - kwotę 238.099 zł w całości na 2013 rok,
- 3) dotacji z udziałem środków krajowych – kwotę 101.932 zł,
- 4) wypłaty w ramach rezerwy celowej budżetu państwa – 104.301 zł.

Natomiast zobowiązania z zawartych umów na dopłaty do oprocentowania kredytów bankowych, udzielonych dla samorządów terytorialnych na realizację inwestycji w zakresie ochrony środowiska, szacowane są na 2013 rok w wysokości 170 tys. zł.

Faktyczny stan zobowiązań finansowych nie wpłynie negatywnie na płynność finansową Funduszu, gdyż wysokość środków pieniężnych na koniec roku oraz planowane wpływy z tytułu opłat i kar oraz spłaty rat wypłaconych pożyczek zabezpieczają w pełni ich realizację.

Realizacje zadań wynikających z ustawy tworzącej Fundusz szczegółowo opisano w dziale IV sprawozdania „REALIZACJA POMOCY FINANSOWEJ”.

Roczny plan finansowy i jego wykonanie przedstawia tabela 1.

Tabela 1. Plan finansowy w 2012 roku

Lp.	Wyszczególnienie	Wykonanie 2011 r. [tys. zł]	Plan na 2012 r. [tys. zł]	Wykonanie 2012 r. [tys. zł.]	% [5/4]	% [5/3]
1	2	3	4	5	6	7
I.	Stan Funduszu na początek roku z tego:	187 450	210 616	210 616	100	112
1.	Rzeczowy majątek trwały oraz wartości niematerialne i prawne	129	1 185	1 185	100	919
2.	Udziały i akcje	0	0	0		
3.	Środki pieniężne	46 076	45 620	45 620	100	99
4.	Papiery wartościowe w tym:	0	0	0		
4.1.	papiery wartościowe Skarbu Państwa	0	0	0		
4.2.	papiery wartościowe jednostek samorządu terytorialnego	0	0	0		
5.	Należności	140 460	162 943	162 943	100	116
5.1.	w tym z tytułu udzielonych pożyczek	140 460	162 943	162 943	100	116
5.1.1.	w tym jednostkom sektora finansów publicznych	109 851	126 863	126 863	100	115
6.	Pozostałe aktywa	849	918	918	100	108
7.	Zobowiązania (minus)	-64	-50	-50	100	78
7.1.	w tym z tytułu pożyczek	0	0	0		
7.1.1.	w tym od jednostek sektora finansów publicznych	0	0	0		
II.	Przychody	35 812	37 617	37 873	101	106
1.	Wpływy z tytułu opłat za korzystanie ze środowiska i administracyjnych kar pieniężnych	23 973	25 004	25 116	100	105
1.1.	Wpływy z tytułu opłat za korzystanie ze środowiska	23 954	25 000	25 105	100	105
1.2.	Wpływy z tytułu administracyjnych kar pieniężnych	19	4	11	275	58
2.	Nadwyżka dochodów gmin i powiatów z tytułu opłat za korzystanie ze środowiska i administracyjnych kar	2032	2 160	2 160	100	106
3.	Przychody z tytułu dotacji z budżetu państwa i budżetów jednostek samorządu terytorialnego	710	1 250	1 151	92	162
3.1.	Przychody z tytułu dotacji z budżetu państwa w tym:	1742	1 250	1 151	92	66
3.1.1.	dotacje otrzymane na cele bieżące	1 726	1 241	1 142	92	66
3.1.2.	dotacje otrzymane na cele inwestycyjne	16	9	9	100	56
3.2.	Przychody z tytułu dotacji z budżetów jednostek samorządu terytorialnego w tym:	0	0	0		
3.2.1.	dotacje otrzymane na cele bieżące	0	0	0		
3.2.2.	dotacje otrzymane na cele inwestycyjne	0	0	0		
4.	Środki otrzymane z Unii Europejskiej	0	0	0		
5.	Przychody finansowe	8 062	9 200	9 443	103	117

1	2	3	4	5	6	7
5.1	w tym odsetki z tytułu oprocentowania udzielonych pożyczek	5 248	6 000	6 006	100	114
5.1.1.	w tym od jednostek sektora finansów publicznych	4 128	4 500	4 479	100	109
6.	Pozostałe przychody	3	3	3	100	100
III.	Koszty	12 646	13 371	13 101	98	104
1.	Dotacje w tym:	1 695	2 089	1 924	92	114
1.1.	dotacje na cele bieżące	935	1 168	1 077	92	115
1.1.1.	w tym przekazywane jednostkom sektora finansów publicznych	790	1 000	936	94	118
1.2.	dotacje na cele inwestycyjne	583	691	647	94	111
1.2.1.	w tym przekazywane jednostkom sektora finansów publicznych	300	387	387	100	129
1.3.	dopłaty do oprocentowania kredytów bankowych	177	230	200	87	113
1.3.1.	w tym przekazywane jednostkom sektora finansów publicznych	177	230	200	87	113
1.4.	spląty kapitału kredytów bankowych	0	0	0		
1.4.1.	w tym przekazywane jednostkom sektora finansów publicznych	0	0	0		
1.5.	dopłaty do oprocentowania lub ceny wykupu obligacji	0	0	0		
1.5.1.	w tym przekazywane jednostkom sektora finansów publicznych	0	0	0		
2.	Środki przekazywane państwowym jednostkom budżetowym za pośrednictwem rezerwy celowej budżetu państwa	662	553	553	100	84
3.	Umorzenia pożyczek	5984	5 900	5 854	99	98
3.1.	w tym jednostkom sektora finansów publicznych	3 660	5 330	5 314	100	145
4.	Nagrody za działalność na rzecz ochrony środowiska i gospodarki wodnej niezwiązaną z wykonywaniem obowiązków pracowników administracji rządowej i samorządowej	0	0	0		
5.	Inne wydatki na ochronę środowiska	41	42	42	100	102
6.	Koszty działalności organów i biura w tym:	4 263	4 785	4 728	99	111
6.1.	wynagrodzenia i składki od nich naliczane	3 461	3 867	3 843	99	111
6.1.1.	wynagrodzenia	3 052	3 364	3 351	100	110
6.1.2.	składki na Fundusz Ubezpieczeń Społecznych	355	440	436	99	123
6.1.3.	składki na Fundusz Pracy	54	63	56	89	104
6.2.	zakup towarów i usług	367	471	408	87	111
7.	Koszty finansowe	0	0	0		
7.1.	w tym płatności odsetkowe wynikające z zaciągniętych zobowiązań	0	0	0		
7.1.1.	w tym od jednostek sektora finansów publicznych	0	0	0		
8.	Pozostałe koszty operacyjne	1	2	1	50	100
IV.	Stan funduszu na koniec roku w tym:	210 616	234 862	235 388	100	112

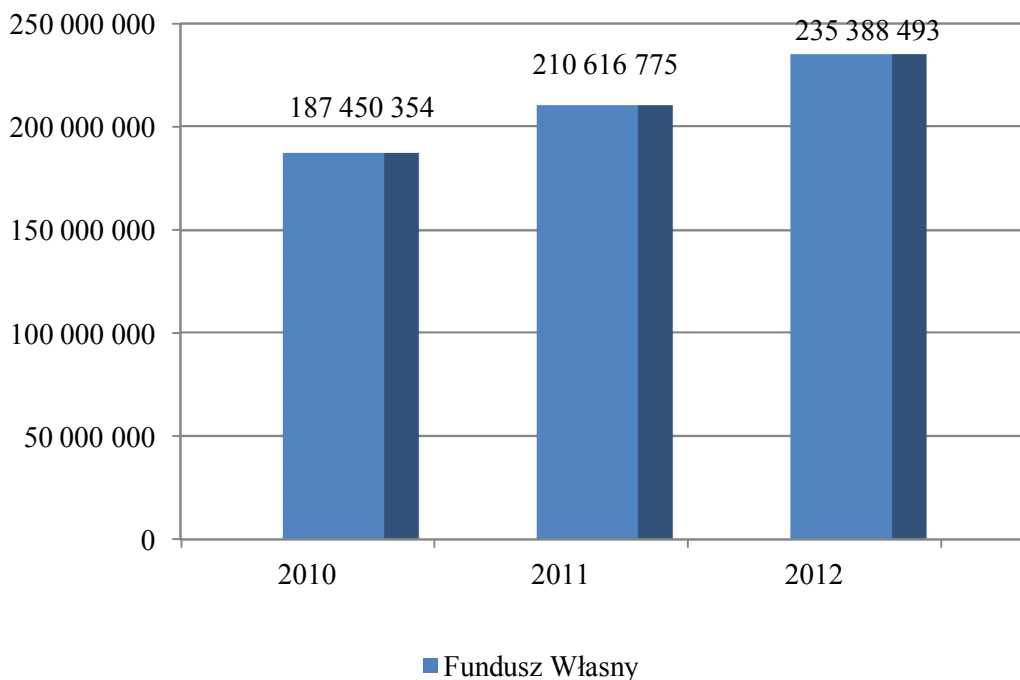
1	2	3	4	5	6	7
1.	rzeczowy majątek trwały oraz wartości niematerialne i prawne	1 185	1 256	1 286	102	109
2.	udziały i akcje	0	0	0		
3.	środki pieniężne	45 620	52 475	63 143	120	138
4.	papiery wartościowe w tym:	0	0	0		
4.1.	papiery wartościowe Skarbu Państwa	0	0	0		
4.2.	papiery wartościowe jednostek samorządu terytorialnego	0	0	0		
5.	Należności	162 943	181 150	170 752	94	105
5.1.	w tym z tytułu udzielonych pożyczek	162 943	181 150	170 752	94	105
5.1.1.	w tym jednostkom sektora finansów publicznych	126 863	122 594	119 153	97	94
6.	Pozostałe aktywa w tym:	918	51	244	478	27
6.1.	pozostałe należności	735	0	244		33
7.	Zobowiązania (minus)	-50	-70	-37	53	74
7.1.	w tym z tytułu pożyczek	0	0	0		
7.1.1.	w tym od jednostek sektora finansów publicznych	0	0	0		
V.	Środki na wydatki majątkowe własne	1 111	200	178	89	16

¹⁾ W przypadku gdy fundusz jest beneficjentem końcowym środków z Unii Europejskiej (instytucją realizującą projekt), należy: w tej pozycji wpisać kwotę otrzymaną z UE, a po stronie kosztów przy konkretnych wydatkach podać, ile wydatkowano środków otrzymanych z UE, poprzez dodanie pozycji „w tym finansowanie z UE”.

²⁾ Środki na wydatki majątkowe nie zmniejszają stanu funduszu na koniec roku.

Zmianę wielkości kapitału własnego w latach 2010-2012 obrazuje wykres 1.

Wykres 1. Wielkość kapitału (funduszu) własnego

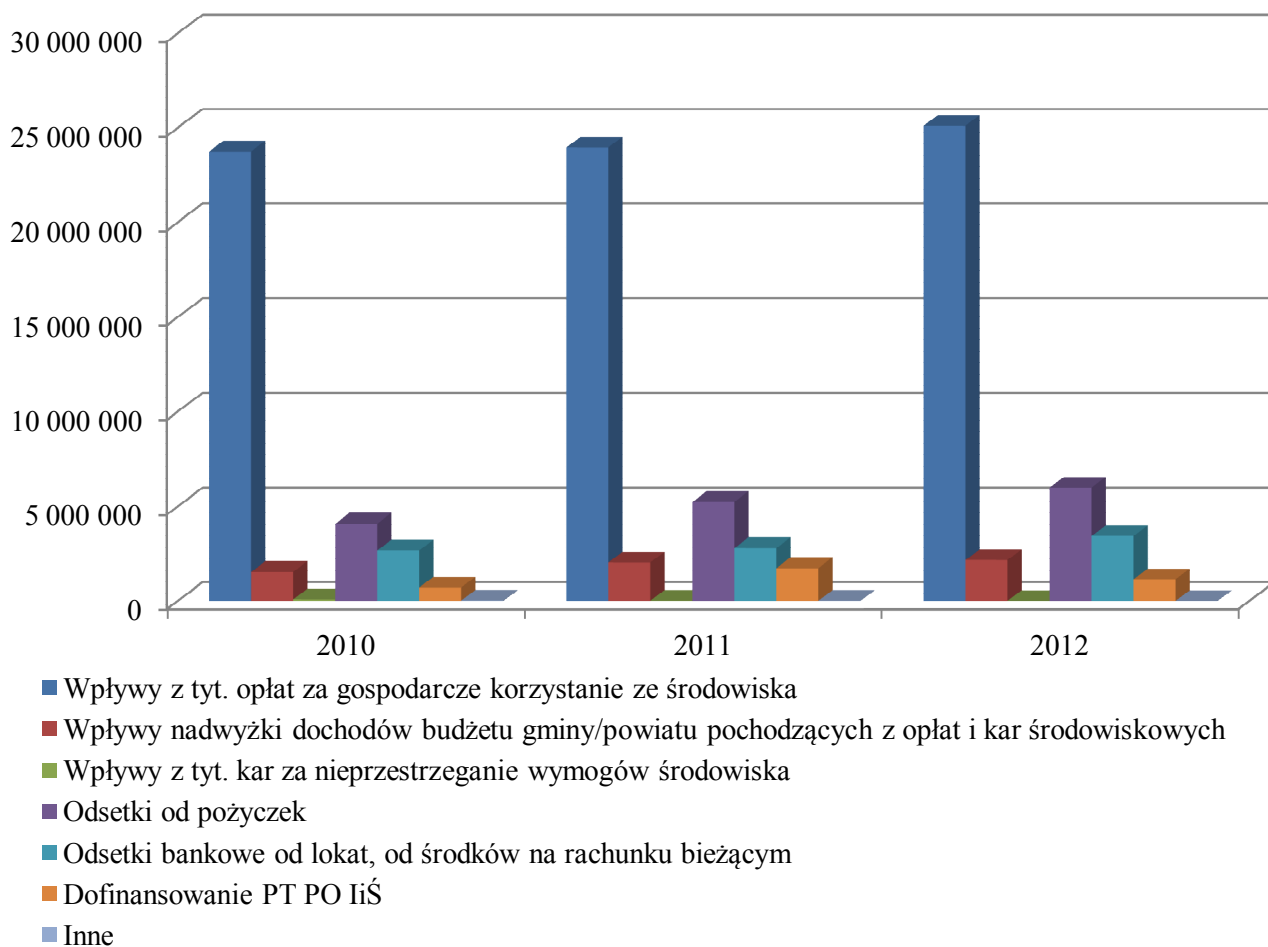


Wielkość przychodów na przestrzeni ostatnich trzech lat (2010-2012) przedstawia tabela 2 i wykres 2.

Tabela 2. Wielkość przychodów w latach 2010-2012

Lp.	Wyszczególnienie	Wykonanie				
		[zł]			[%]	
		2010	2011	2012	[5/3]	[5/4]
1	2	3	4	5	6	7
1	Wpływy z tyt. opłat za gospodarcze korzystanie ze środowiska	23 747 007	23 953 874	25 105 444	105,7	104,8
2	Wpływy nadwyżki dochodów budżetu gminy/powiatu pochodzących z opłat i kar środowiskowych	1 540 927	2 032 297	2 160 412	140,2	106,3
3	Wpływy z tyt. kar za nieprzestrzeganie wymogów środowiska	87 277	18 688	10 874	12,5	58,2
4	Odsetki od pożyczek	4 095 547	5 248 020	6 005 744	146,6	114,4
5	Odsetki bankowe od lokat, od środków na rachunku bieżącym	2 678 127	2 802 204	3 432 277	128,2	122,5
6	Dofinansowanie PT PO IiŚ	710 261	1 742 376	1 150 548	162,0	66,0
7	Inne	24 889	14 432	7 319	29,4	50,7
Ogółem		32 884 035	35 811 891	37 872 618	115,0	105,6

Wykres 2. Wielkość przychodów w latach 2010-2012

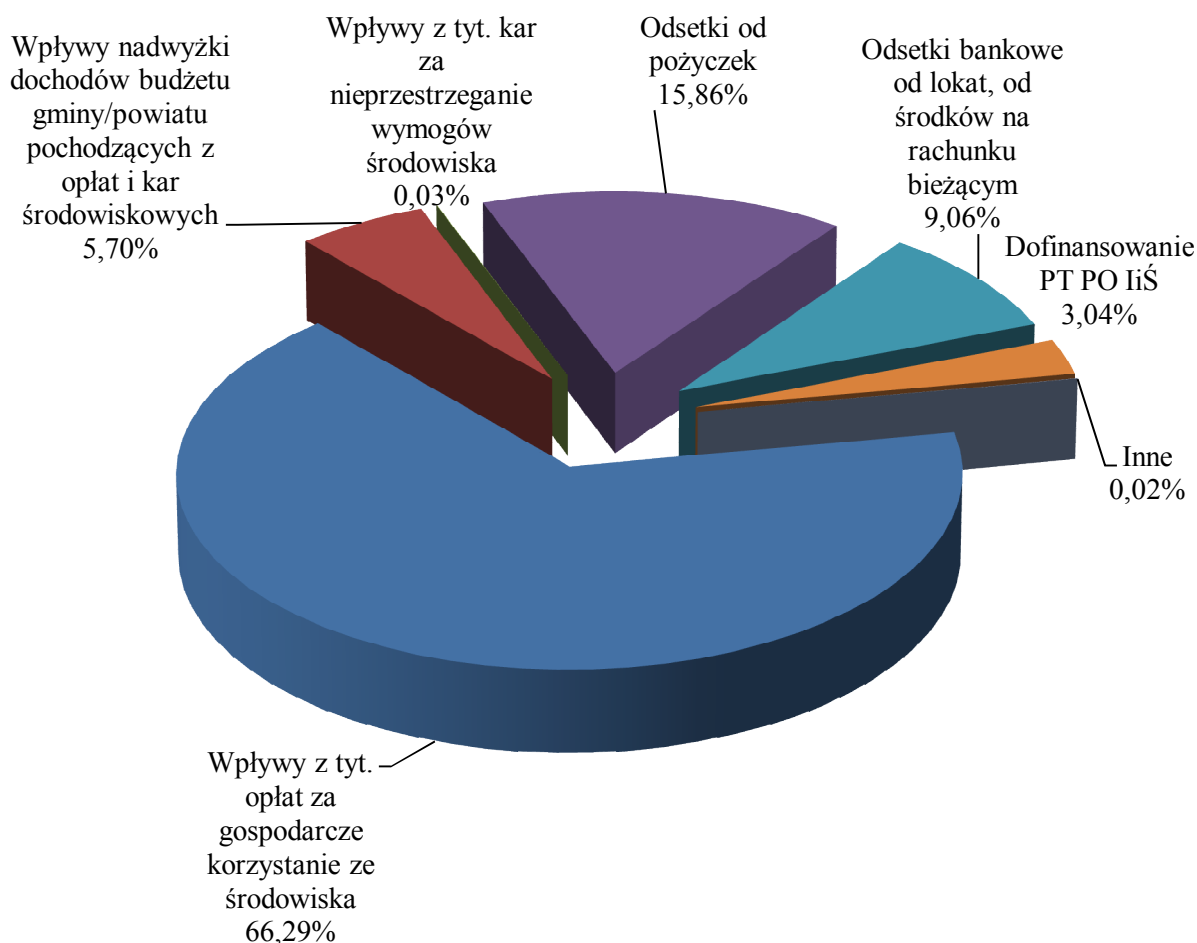


Analizując strukturę osiągniętych w 2012 roku przychodów, które były wyższe o 5,6 % od osiągniętych w roku poprzednim należy zaznaczyć, iż:

1. Głównym źródłem przychodów Funduszu są opłaty za gospodarcze korzystanie ze środowiska w 2012 r. stanowiły one 66,3 % ogółu przychodów.
2. Natomiast wpływy z tytułu kar za nieprzestrzeganie wymogów środowiska od kilku lat kształtują się na niskim poziomie i stanowią znikomy udział w przychodach ogółem. Ich wielkość w 2012 r. była o 41,8% niższa niż w roku ubiegłym.
3. Na przestrzeni trzech ostatnich lat wzrasta wielkość wpływów z tyt. nadwyżek dochodów budżetów gmin pochodzących z opłat środowiskowych, które w 2012 r. stanowiła 5,7% ogółu przychodów.
4. Znaczącą wielkością przychodów finansowych bo 15,9% są wpływy z tytułu odsetek od pożyczek. Na przestrzeni trzech ostatnich lat ich wielkość sukcesywnie wzrasta, co jest wynikiem wzrostu puli środków przeznaczonych na dofinansowanie zdań z udziałem środków europejskich w formie pożyczek całkowicie zwrotnych.
5. Kolejną generowaną w wyniku działalności Funduszu formą przychodów finansowych są odsetki od lokat. Ich wysokość w roku 2012 stanowiła 9,1% ogółu i w stosunku do ubiegłego była wyższa o 22,5 %. Wielkość ta jest uzależniona od puli okresowo wolnych środków pieniężnych oraz stóp procentowych oferowanych przez banki.
Zaznaczyć należy przy tym, że lokaty terminowe dotyczą środków Funduszu okresowo wolnych, gdyż zobowiązania wynikające z umów pożyczek i dotacji dotyczą płatności w okresach rozłożonych w czasie. Nie narusza to interesu beneficjentów, a przyczynia się do zwiększenia środków finansowych Funduszu.
6. W 2012 roku Fundusz uzyskał również kwotę w wysokości 1.150.548 zł z tytułu otrzymanego dofinansowania ze środków Programu Operacyjnego Infrastruktura i Środowisko w ramach Pomocy Technicznej jako refundację poniesionych kosztów bieżącej działalności.

Wielkość przychodów roku 2012 w strukturze zaprezentowanej w tabeli 2, przedstawia wykres 3.

Wykres 3. Udział procentowy poszczególnych rodzajów przychodów w przychodach ogółem w 2012 roku



Zgodnie z rozporządzeniem Rady Ministrów z dnia 16 grudnia 2010 r. w sprawie gospodarki finansowej Narodowego Funduszu Ochrony Środowiska i Gospodarki Wodnej i wojewódzkich funduszy ochrony środowiska i gospodarki wodnej, określającym zasady ustalania wyniku finansowego, **przychodami** funduszy są wpływy z opłat i kar za korzystanie ze środowiska, dotacje z budżetu państwa oraz przychody finansowe, natomiast **kosztami działalności** – udzielone dotacje, przekazanie środków w ramach rezerwy celowej, umorzenia pożyczek, a także koszty związane z utrzymaniem Rady Nadzorczej, Zarządu i biura Funduszu oraz koszty finansowe.

Osiągnięty na poziomie 24.771.717,63 zł zysk za 2012 rok jest o 6,9 % wyższy od zysku roku ubiegłego.

Porównanie wielkości uzyskanych przychodów, osiągniętego zysku oraz wysokości kosztów działalności Funduszu, obrazuje wykres 4 i tabela 3.

Wykres 4. Przychody, koszty i zysk w latach 2010-2012

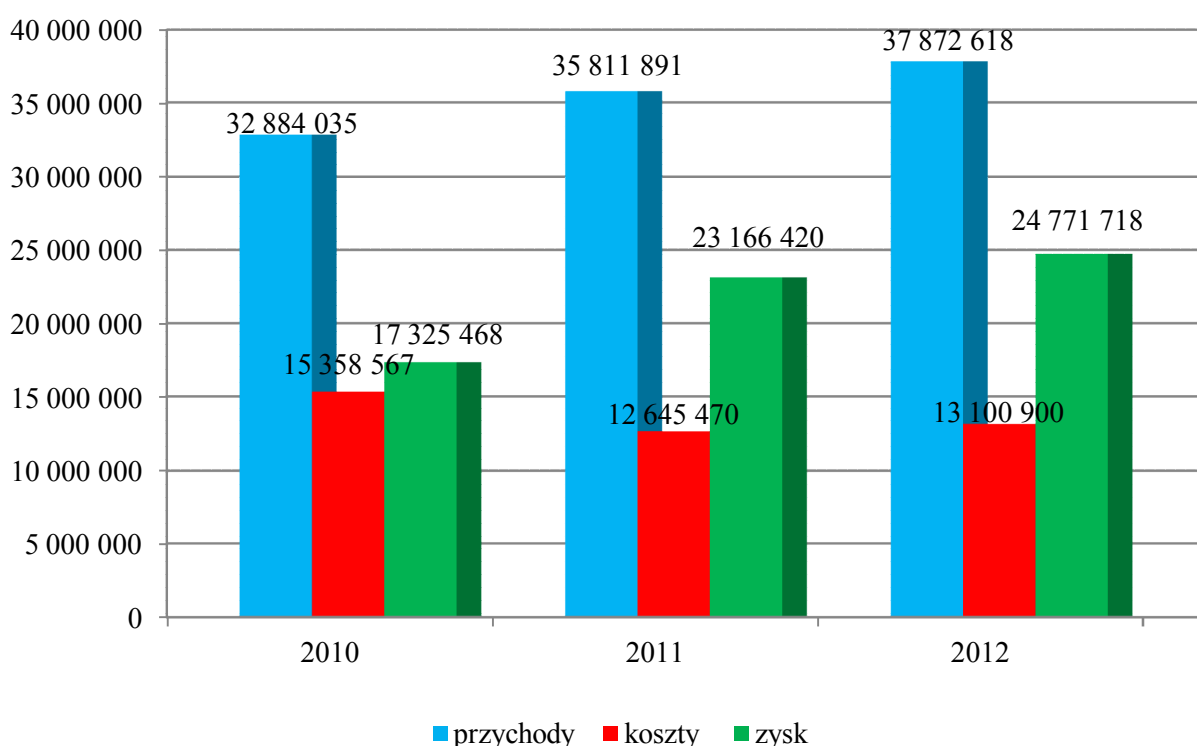


Tabela 3. Wartość przychodów, kosztów i zysku w latach 2010-2012

Rok	Kategoria	Wartość [zł]
2010	przychody	32 884 035
	koszty	15 358 567
	zysk	17 325 468
2011	przychody	35 811 891
	koszty	12 645 470
	zysk	23 166 421
2012	przychody	37 872 618
	koszty	13 100 900
	zysk	24 771 718

Zgodnie z postanowieniami ustawy z dnia 27 kwietnia 2001r. Prawo ochrony środowiska (tekst jednolity Dz. U. z 2008 r. Nr 25, poz. 150 ze zm.) wojewódzki fundusz ma osobowość prawną i jest samorządową osobą prawną.

Na mocy art. 6 ust. 1 pkt 4b ustawy z dnia 15 lutego 1992 r. o podatku dochodowym od osób prawnych korzysta ze zwolnienia podmiotowego, w związku z czym zysk Wojewódzkiego Funduszu jest zyskiem netto.

Zysk bilansowy w całości przeznaczony jest na zwiększenie funduszu statutowego, z którego udzielana będzie pomoc finansowa w postaci oprocentowanych w pełni zwrotnych lub częściowo umarzalnych pożyczek, dotacji oraz przekazania środków dla państwowych jednostek budżetowych, służących dofinansowaniu realizacji przedsięwzięć proekologicznych z udziałem środków krajowych i zagranicznych.

Sprawozdanie finansowe Funduszu za rok 2012 zostało zbadane przez biegłego rewidenta. Z opinii biegłego wynika, że sprawozdanie to zgodne jest co do formy i treści z obowiązującymi przepisami prawa i statutem Funduszu. Przedstawia ono rzetelnie i jasno wszystkie informacje istotne dla oceny majątkowej i finansowej oraz sporządzone zostało zgodnie z określonymi w ustawie o rachunkowości zasadami (polityką) rachunkowości, na podstawie prawidłowo prowadzonych ksiąg rachunkowych.

Opinia biegłego rewidenta stanowi *załącznik nr 30*.

IV REALIZACJA POMOCY FINANSOWEJ

1. Kryteria i procedury udzielania pomocy.

W 2012 roku, podobnie jak w latach poprzednich, stosowana była Karta informacyjna zadania, stanowiąca wstępną informację o dofinansowanie przedsięwzięcia proekologicznego ze środków Funduszu. Na jej podstawie dokonywana była wstępna kwalifikacja zadania do dofinansowania.

We wszystkich dziedzinach, dla wszystkich zakwalifikowanych zadań, wszczęcie procedury dofinansowania następowało po przyjęciu Wniosku, tj. wypełnionego druku wniosku wraz z kompletem dokumentów spełniających wymogi formalno-prawne określone w wymienionych wyżej dokumentach. Dofinansowanie zadań zgłoszonych przez inwestorów rozpatrywane było z uwzględnieniem przepisów o pomocy publicznej.

W przypadku każdego zadania, forma pomocy finansowej i jej kwota była zatwierdzana przez organa Funduszu: Zarząd lub Radę Nadzorczą, zgodnie z ustawowymi kompetencjami. W 2012 roku pożyczki i dotacje przekraczające kwotę 179.059,45 zł wymagały zatwierdzenia przez Radę Nadzorczą Funduszu. Poniżej tej kwoty - decyzje podejmował Zarząd.

2. Pożyczki i dotacje.

W 2012 r. oferta pomocy finansowej na wspieranie realizacji priorytetowych przedsięwzięć proekologicznych skierowana przez Fundusz do potencjalnych beneficjentów obejmowała:

- niskooprocentowane (z zastosowaniem w przypadku gmin preferencyjnego oprocentowania będącego funkcją dochodów na jednego mieszkańca) częściowo umarzalne pożyczki,
- niepodlegające umorzeniu pożyczki w ramach współfinansowania przedsięwzięć realizowanych przy udziale środków zagranicznych niepodlegających zwrotowi,
- dopłaty do oprocentowania preferencyjnych kredytów i pożyczek udzielonych przez banki jednostkom samorządu terytorialnego oraz komunalnym spółkom handlowym,
- pomoc bezzwrotną udzielaną w formie dotacji i przekazania środków finansowych za pośrednictwem rezerwy celowej budżetu państwa.

Jak corocznie wartość oczekiwanej pomocy była wyższa niż zaplanowane środki dyspozycyjne Funduszu. Część zadań, na etapie Karty informacyjnej zadania została zaopiniowana negatywnie, w związku z niezgodnościami z kryteriami i zasadami dofinansowania ze środków lub listą przedsięwzięć priorytetowych do dofinansowania ze środków Wojewódzkiego Funduszu Ochrony Środowiska i Gospodarki Wodnej w Kielcach. Wielu wnioskodawców, mimo wstępnego zakwalifikowania, zrezygnowało z ubiegania się o dofinansowanie zadania z powodu nieprzygotowania zadania do realizacji lub braku środków finansowych koniecznych do zbilansowania wartości zadania.

Szczegółowe dane dotyczące zapotrzebowania na środki Funduszu i zawartych umów przedstawione zostały w pkt. 5 „Realizacja pomocy finansowej w poszczególnych dziedzinach”.

Wartość pomocy udzielonej ze środków Funduszu, z uwzględnieniem zawieranych w trakcie roku aneksów, wyniosła 32.223.191 zł, z czego 27.819.509 zł w formie pożyczek, 3.766.302 zł w formie dotacji i 637.380 zł w formie przekazania środków finansowych za pośrednictwem rezerwy celowej budżetu państwa. Struktura procentowa udzielonej pomocy wyniosła odpowiednio: 86,33 % pożyczki, 11,69 % dotacje i 1,98 % przekazanie środków finansowych za pośrednictwem rezerwy celowej budżetu państwa.

W roku 2012 Fundusz dofinansowywał 9 zadań współfinansowanych ze środków zagranicznych niepodlegających zwrotowi. Udział Funduszu w finansowaniu tych przedsięwzięć wyniósł 21 mln. zł, co stanowi 24,80 % ich kosztów realizacji.

3. Realizacja planu działalności.

Plan działalności na 2012 rok został uchwalony przez Radę Nadzorczą w dniu 28 listopada 2011 r., następnie zmieniony 31 sierpnia 2012 r. oraz 27 listopada 2012 r., w celu urealnienia zawartych w nim wielkości planistycznych do aktualnego zapotrzebowania zapewniającego pełne wykorzystanie środków będących w dyspozycji Wojewódzkiego Funduszu, przy zachowaniu priorytetu w dofinansowaniu zadań z udziałem środków europejskich niepodlegających zwrotowi a przeznaczonych na ochronę środowiska i gospodarkę wodną.

Plan działalności uwzględnia przeznaczenie środków finansowych według form dofinansowania i źródeł ich pochodzenia, a jego wykonanie wraz z strukturą procentową prezentuje tabela 6.

Tabela 6. **Plan działalności i jego wykonanie w latach 2011-2012**

Lp.	Wyszczególnienie	Forma finansowania	Wykonanie 2011 r. [tys. zł]	Plan na 2012 r. [tys. zł]	Wykonanie 2012 r. [tys. zł]	% [6/5]	% [6/4]
1	2	3	4	5	6	7	8
1	Ochrona wód	Pożyczki	10 083	6 220	5 825	93,6	57,8
		Dotacje inwestycyjne	0	0	0		
2	Gospodarka wodna	Pożyczki	0	0	0		
		Dotacje inwestycyjne	0	0	0		
3	Ochrona powietrza	Pożyczki	1 777	4 920	4 918	100	276,7
		Dotacje inwestycyjne	0	0	0		
		Dotacje nieinwestycyjne	0	0	0		
4	Ochrona powierzchni ziemi	Pożyczki	106	0	0		
		Dotacje inwestycyjne	260	300	260	86,7	100,0
		Dotacje nieinwestycyjne	497	675	612	90,7	123,1
5	Ochrona przyrody i krajobrazu oraz Leśnictwo	Pożyczki	0	0	0		
		Dotacje inwestycyjne	0	70	67	95,7	
		Dotacje nieinwestycyjne	0	0	0		
6	Edukacja ekologiczna	Dotacje inwestycyjne	33	35	34	97,1	103,0
		Dotacje nieinwestycyjne	438	493	464	94,1	105,9
7	Przedsięwzięcia międzydziedzinowe i inne w tym: monitoring regionalny, likwidacja skutków klęsk żywiołowych	Pożyczki	0	0	0		
		Dotacje inwestycyjne	290	286	286	100	98,6
		Dotacje nieinwestycyjne	0	0	0		
8	Nagrody w konkursach	Dotacje inwestycyjne	0	0	0		
		Dotacje nieinwestycyjne	0	0	0		
9	Finansowanie pożyczkowe w dziedzinach - razem		11 966	11 140	10 743	96,4	89,8
10	Finansowanie dotacyjne w dziedzinach - razem z tego:		1 518	1 859	1 723	92,7	113,5
	Dotacje inwestycyjne		583	691	647	93,6	111,0
	Dotacje nieinwestycyjne		935	1 168	1 076	92,1	115,1
11	Wydatki wynikające z innych przepisów	Dotacje nieinwestycyjne	41	42	42	100	102,4
12	Umorzenia pożyczek	Dotacje inwestycyjne	5 984	5 900	5 854	99,2	97,8

1	2	3	4	5	6	7	8
13	Środki przekazywane państwowym jednostkom budżetowym za pośrednictwem rezerwy celowej budżetu państwa		662	553	553	100	83,5
II. Współfinansowanie projektów z udziałem środków zagranicznych w 2012 r.							
14	Program Operacyjny Infrastruktura i Środowisko	Pożyczki	11 907	21 450	15 794	27,2	132,6
15	Inne programy (RPO, PROW)	Pożyczki	26 889	18 100	14 821	81,9	55,1
16	Finansowanie pożyczkowe z udziałem środków zagranicznych - razem		38 796	39 550	30 615	77,4	78,9
17	Dopłaty do oprocentowania kredytów		177	230	200	87	113,0
18	Linie kredytowe	Kredyty bankowe	7	100	19	19	271,4
19	Ogółem finansowanie pożyczkowe (9+16+18)		50 769	50 790	41 377	81,5	81,5
20	Ogółem finansowanie dotacyjne (8+10+11+12+13+17)		8 382	8 584	8 372	97,5	99,9
21	Ogółem Wojewódzki Fundusz (19+20)		59 151	59 374	49 749	83,8	84,1

Zgodnie z założeniami przyjętymi w planie działalności na 2012 rok zdecydowaną większość środków, bo 83,2 % całkowitych wydatków, przeznaczono na dofinansowanie przedsięwzięć w formie pożyczek, z czego 74 % stanowiły pożyczki w pełni zwrotne, bowiem przeznaczone na realizację zadań z udziałem środków pochodzących z Unii Europejskiej.

Natomiast przyznane dofinansowanie w formie bezzwrotnej stanowiło 16,8 % całości pomocy z tego przeznaczono na:

- umorzenia - 69,9 %,
- dotacje inwestycyjne - 7,7 %,
- dotacje nieinwestycyjne - 13,4 %,
- środki przeznaczone do budżetu państwa w ramach rezerwy celowej - 6,6 %,
- dopłaty do oprocentowania kredytów bankowych - 2,4 %.

4. Zawarte umowy w podziale na kierunki działania oraz dokonane wypłaty.

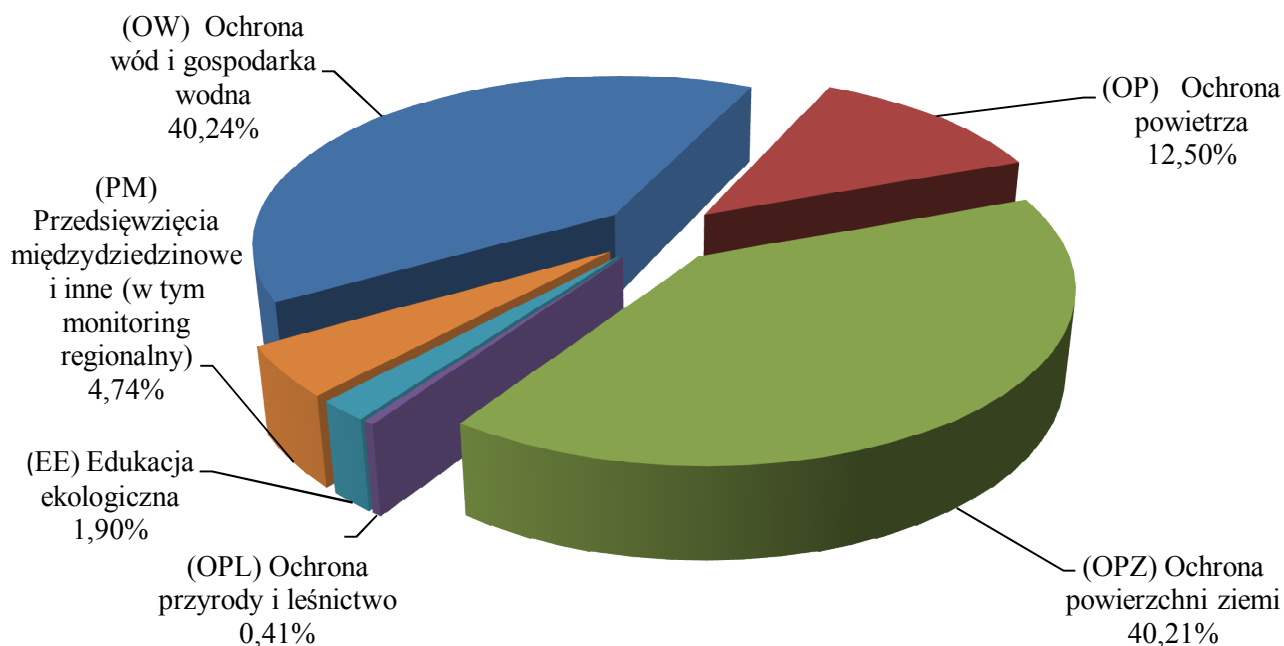
Wartość zawartych umów pożyczek i dotacji oraz dokonanych wypłat w roku 2012 w porównaniu do lat 2010-2011 przedstawiona została w załącznikach nr 1 i nr 2.

Wartość zawartych w 2012 r. umów z podziałem na kierunki działania, przedstawia tabela 7 i wykres 5.

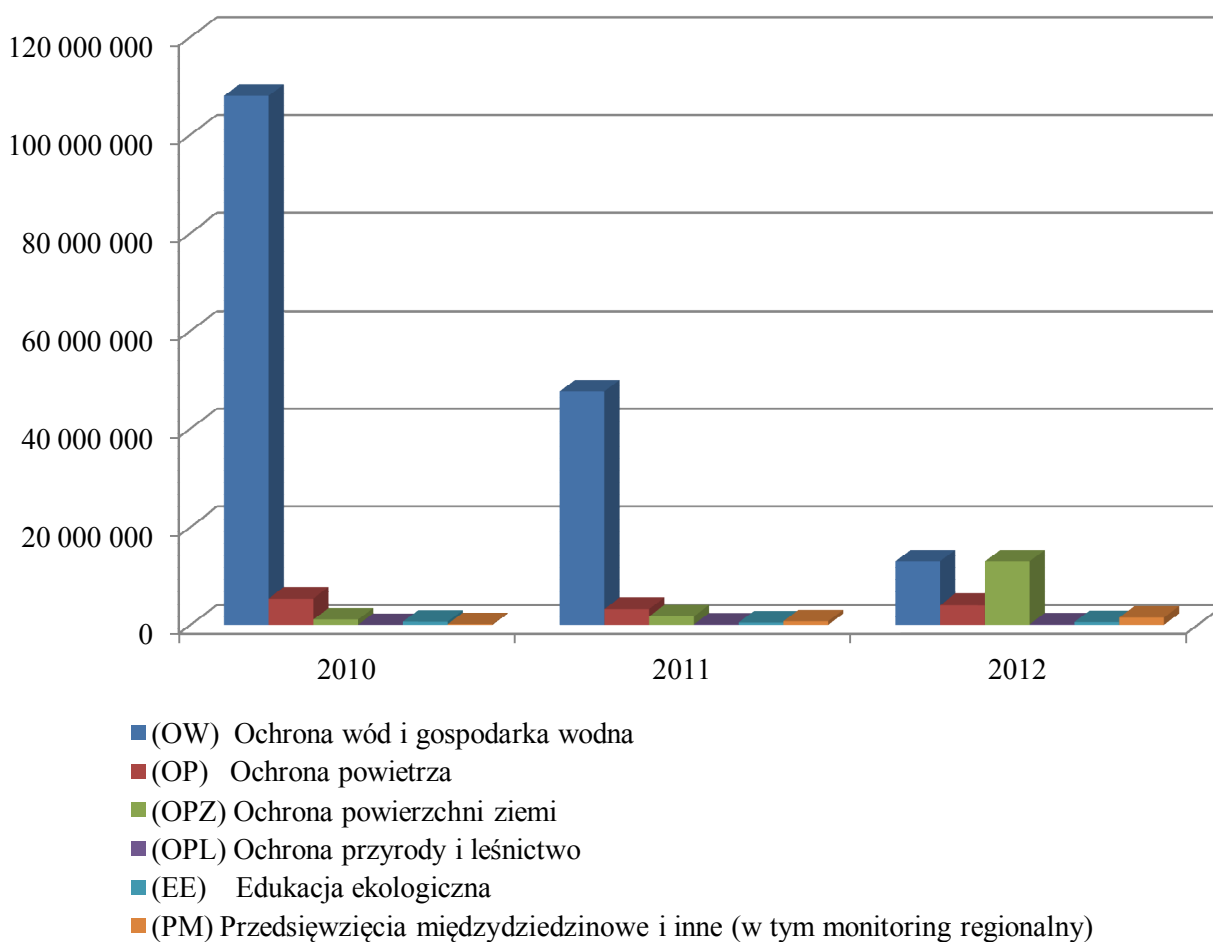
Tabela 7. Wartość umów zawartych w 2012 roku.

Lp.	Wyszczególnienie	Wartość [zł]
1	(OW) Ochrona wód i gospodarka wodna	12 967 427
2	(OP) Ochrona powietrza	4 026 383
3	(OPZ) Ochrona powierzchni ziemi	12 958 153
4	(OPL) Ochrona przyrody i leśnictwo	130 509
5	(EE) Edukacja ekologiczna	613 534
6	(PM) Przedsięwzięcia międzydziedzinowe i inne (w tym monitoring regionalny)	1 527 185
Razem		32 223 191

Wykres 5. Udział procentowy dziedzin w wartości zawartych umów w 2012 roku



Wykres 6. Wartość zawartych umów w podziale na dziedziny w latach 2010-2012

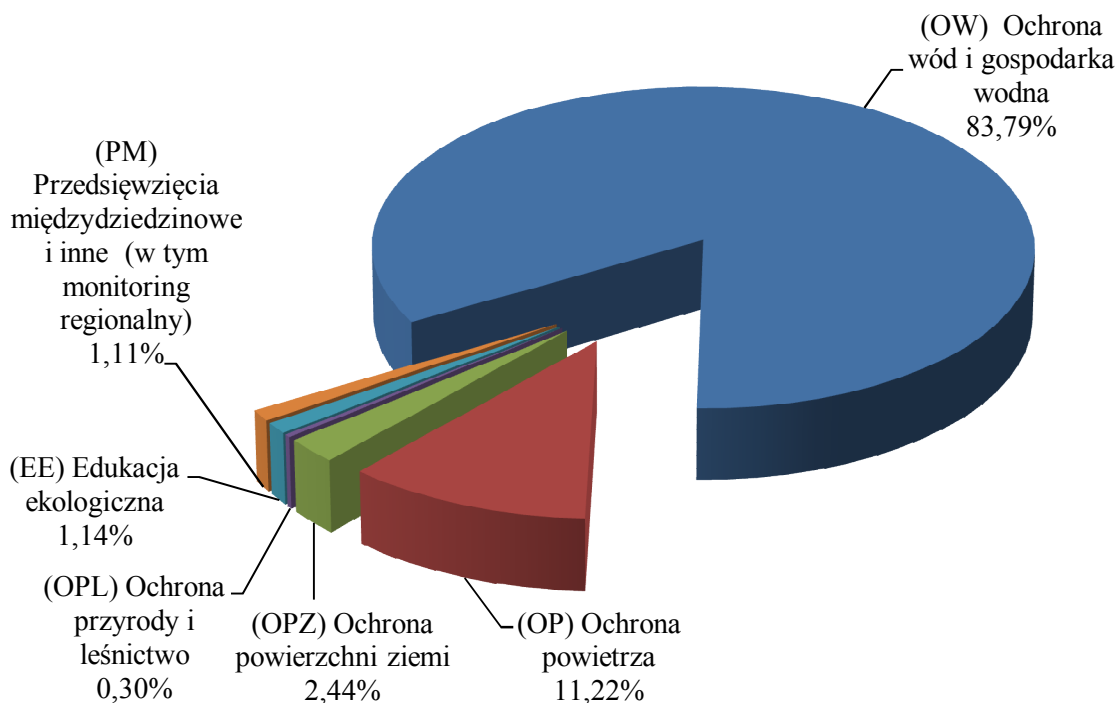


Wyплаты dokonane w 2012 r. i ich udział w poszczególnych dziedzinach przedstawia tabela 8 i wykres 7.

Tabela 8. Wartość wypłat dokonanych w 2012 roku w podziale na dziedziny

Lp.	Wyszczególnienie	Wartość [zł]
1	(OW) Ochrona wód i gospodarka wodna	36 729 282
2	(OP) Ochrona powietrza	4 918 384
3	(OPZ) Ochrona powierzchni ziemi	1 072 397
4	(OPL) Ochrona przyrody i leśnictwo	130 509
5	(EE) Edukacja ekologiczna	497 937
6	(PM) Przedsięwzięcia międzydziedzinowe i inne (w tym monitoring regionalny)	485 620
Razem:		43 834 129

Wykres 7. Udział procentowy wypłaconych środków według dziedzin w 2012 roku



Najwyższy udział w wartości wypłaconych środków stanowiła w 2012 r. dziedzina „ochrona wód i gospodarka wodna” bo 83,79 %, przy czym udział ten w roku 2011 był na poziomie 91,36%.

Znacząco bo o 6,68 % w stosunku do roku ubiegłego wzrósł udział w wypłaconych środkach w dziedzinie – „ochrona powietrza” i stanowi 11,22 % ogółu wypłaconych środków.

Wyплаты w pozostałych dziedzinach kształtowały się na porównywalnym poziomie w stosunku do roku poprzedniego z nieznacznym wzrostem środków przeznaczonych na dziedziny „edukacja ekologiczna” i „ochrona powierzchni ziemi”.

Wojewódzki Fundusz kontynuował w 2012 roku formę pomocy dla samorządów w postaci dopłat do oprocentowania kredytów bankowych przeznaczonych na realizację zadań z udziałem środków zagranicznych. Kwota pomocy wyniosła 200 tys. zł.

Tendencje w wartościach wypłaconych z umów w poszczególnych dziedzinach w latach 2010 - 2012 obrazuje wykres 8.

Wykres 8. Wyплаты z umów pożyczek i dotacji w podziale na dziedziny w latach 2010-2012

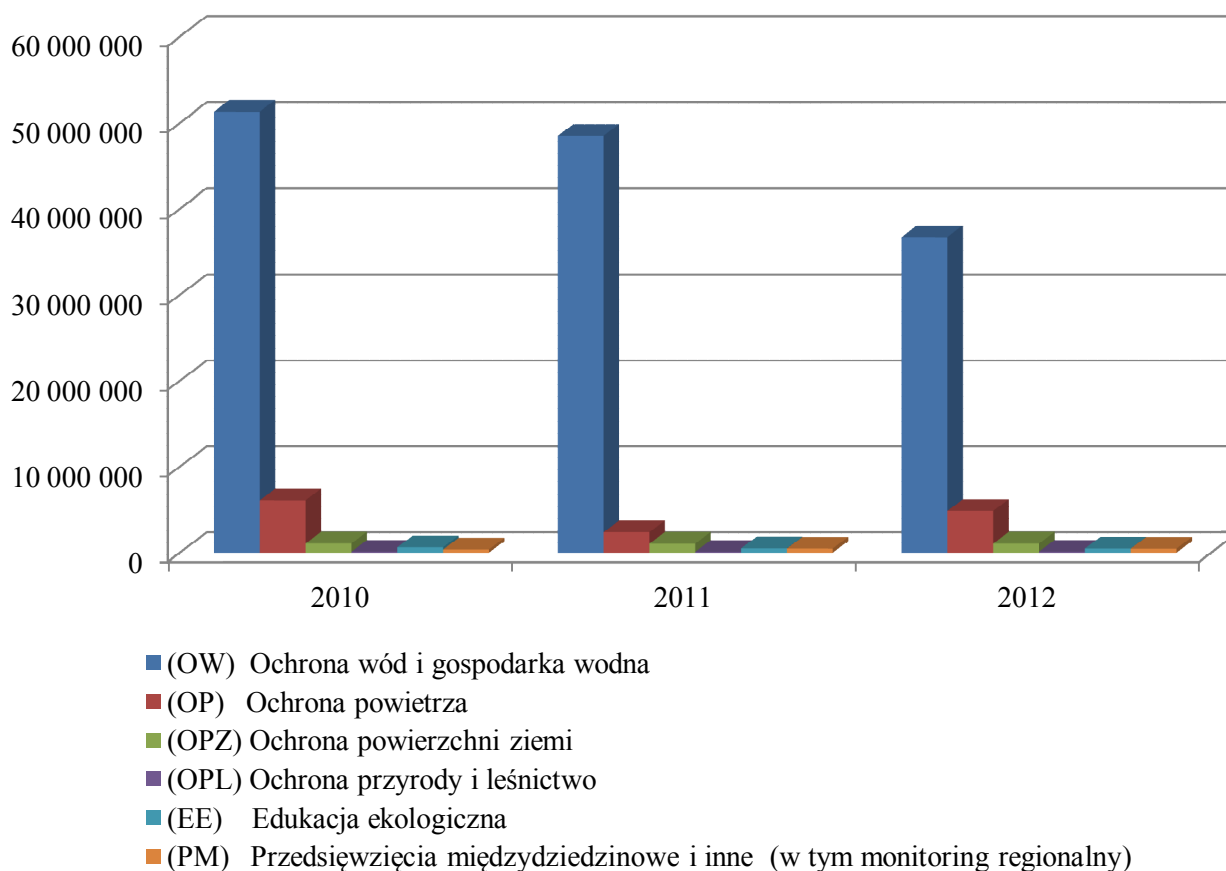


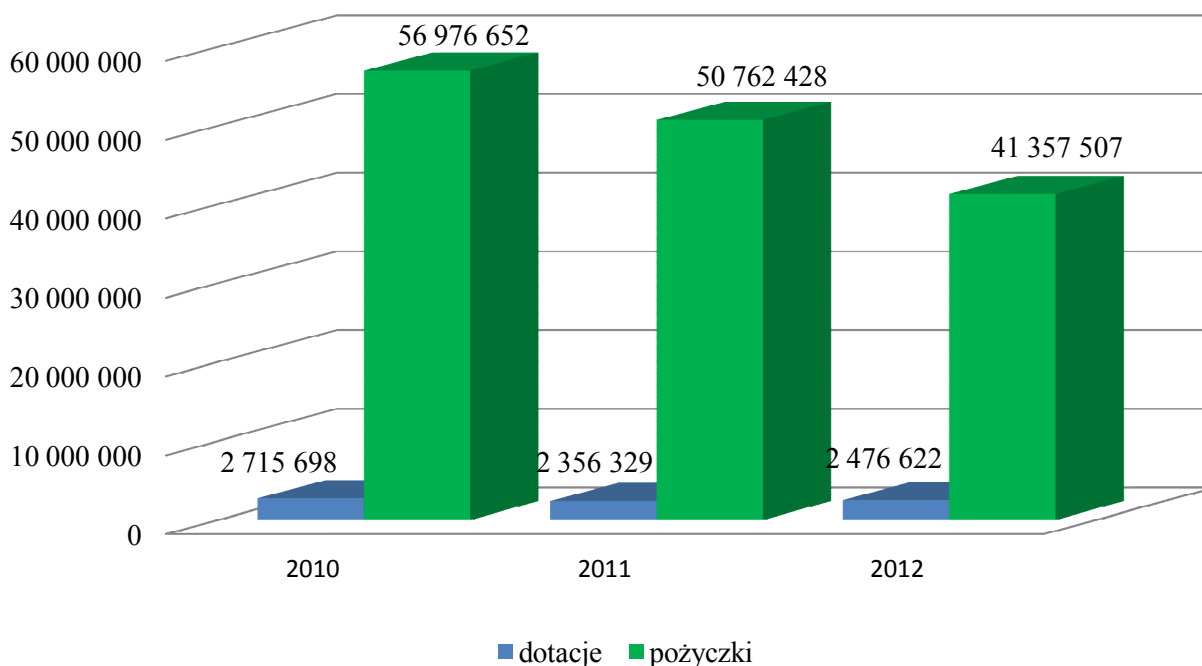
Tabela 9. Wartość wypłaconych pożyczek i dotacji w latach 2010-2012

Rok	Rodzaj pomocy	Wartość [zł]
2010	pożyczki	56 976 652
	dotacje*	2 715 698
2011	pożyczki	50 762 428
	dotacje*	2 356 329
2012	pożyczki	41 357 507
	dotacje*	2 476 622

* w kwotach dotacji ujęto również środki dla państwowych jednostek budżetowych

W roku 2012 utrzymano nadal wysoki udział form zwrotnych w wypłaconych środkach, bowiem kwota pożyczek stanowiła 94,4% ogółu wypłaconych środków, a w roku 2011 wyniósł 95,9%. Powyższa struktura udzielanej pomocy finansowej jest realizacją założeń przyjętych w obowiązującej strategii działania Wojewódzkiego Funduszu.

Wykres 9. Wartości wypłaconych pożyczek oraz dotacji w latach 2010-2012



5. Realizacja pomocy finansowej w poszczególnych dziedzinach.

W celu realizacji zaplanowanej na 2012 rok pomocy finansowej rozpatrywanych było 218 Kart informacyjnych zadania (49 z zakresu ochrony wód i gospodarki wodnej, 20 z ochrony powietrza, 75 z ochrony powierzchni ziemi, 3 z ochrony przyrody i leśnictwa, 71 z edukacji ekologicznej), a także 8 wstępnych wniosków kierowników państwowych jednostek budżetowych (2 z zakresu ochrony wód i gospodarki wodnej, 1 z zakresu ochrony powierzchni ziemi, 2 zakresu ochrony przyrody i leśnictwo, 2 z zakresu edukacji ekologicznej, oraz 1 zakresu przedsięwzięć międzydziedzinowych). Szczegółowe informacje dotyczące rozpatrywanych Kart oraz wstępnych wniosków znajdują się w poszczególnych dziedzinach.

W 2012 roku rozpatrywanych było 161 wniosków o udzielenie pomocy finansowej (23 wnioski z zakresu ochrony wód i gospodarki wodnej, 8 z ochrony powietrza, 55 z ochrony powierzchni ziemi, 4 z ochrony przyrody i leśnictwa, 59 z edukacji ekologicznej oraz 12 z przedsięwzięć międzydziedzinowych). Szczegółowe informacje dotyczące rozpatrywanych wniosków znajdują się w poszczególnych dziedzinach.

Ostatecznie w 2012 roku w ramach 147 podpisanych umów, dofinansowanie przedsięwzięć ze środków Funduszu wyniosło łącznie: – 33.029.769,41 zł,
w tym: – w formie pożyczek – 28.461.476,64 zł,
– w formie dotacji – 3.921.213,77 zł,
– w tym w ramach środków udostępnionych z NFOŚiGW – 2.017.475,97 zł,
– w formie przekazania środków za pośrednictwem rezerwy celowej budżetu państwa – 647.079,00 zł.

Spośród 147 podpisanych umów Fundusz uczestniczył w 1 umowie dofinansowanej w ramach Programu Operacyjnego Infrastruktura i Środowisko, w 5 umowach w ramach Regionalnego Programu Operacyjnego Województwa Świętokrzyskiego na lata 2007-2013, w 3 umowach w ramach Programu Rozwoju Obszarów Wiejskich na lata 2007-2013. W ramach programu priorytetowego „Przeciwdziałanie zagrożeniom środowiska z likwidacją ich skutków” zostały Funduszowi udostępnione środki z Narodowego Funduszu Ochrony Środowiska i Gospodarki Wodnej w Warszawie. Umowy dotacji w wysokości 100 % kosztów kwalifikowanych zostały zawarte z 4 wnioskodawcami. Ponadto 7 umów podpisano w ramach likwidacji skutków intensywnego działania zjawisk naturalnych, stanowiących zagrożenie dla środowiska na terenie województwa świętokrzyskiego.

Łączna pomoc w formie pożyczek wyniosła 28.461.476,64 zł, co stanowiło 29,44 % kosztów całkowitych finansowanych przedsięwzięć.

Informacja o pomocy udzielonej w 2012 roku ze środków Funduszu z podziałem na wnioskodawców, została przedstawiona w załączniku nr 3.

W wyniku podpisania w trakcie realizacji przedsięwzięć aneksów do zawartych w 2012 roku umów, ostateczna wysokość dofinansowania w formie dotacji uległa zmniejszeniu o 154.911,82 zł, co ostatecznie dało łączną kwotę przyznanej w tej formie pomocy wynoszącą 3.766.301,95zł.

Szczegóły dotyczące wnioskowanej pomocy w poszczególnych dziedzinach omówione zostały w dalszej części rozdziału.

5.1. Ochrona wód i gospodarka wodna

Z zakresu ochrony wód i gospodarki wodnej w 2012 roku rozpatrywanych było 49 Kart informacyjnych zadania i 2 Wstępne wnioski kierownika państwowej jednostki budżetowej.

Łączny koszt całkowity przedsięwzięć został określony w wysokości	– 173.827.874,72 zł,
a wartość wnioskowanej pomocy łącznie na kwotę	– 80.207.548,53 zł,
z tego: – w formie pożyczki	– 80.023.548,53 zł,
– w formie przekazania środków za pośrednictwem rezerwy celowej budżetu państwa	– 184.000,00 zł.

Z rozpatrywanych 49 Kart wszystkie dotyczyły ochrony wód, a 2 Wstępne wnioski gospodarki wodnej.

Łączny koszt całkowity 49 zadań z zakresu ochrony wód zgłoszonych wstępnie do dofinansowania w formie Karty informacyjnej zadania został określony w wysokości	– 173.609.207,72 zł,
a wartość wnioskowanej pomocy łącznie na kwotę pożyczki	– 80.023.548,53 zł.

Negatywnie rozpatrzono 4 Karty informacyjne zadania, w tym 3 ze względu na niezgodność z „Zasadami udzielania i umarzania pożyczek oraz trybem i zasadami udzielania dotacji ze środków Wojewódzkiego Funduszu Ochrony Środowiska i Gospodarki Wodnej w Kielcach”, a 1 ze względu na niezgodność z „Listą przedsięwzięć priorytetowych do finansowania przez Wojewódzki Fundusz Ochrony Środowiska i Gospodarki Wodnej w Kielcach w 2012 roku”.

Jeden beneficjent zrezygnował z realizacji zadania przed kwalifikacją Karty.

W 2012 roku zakwalifikowano do udzielenia pomocy z zakresu ochrony wód 44 zadania, dla których koszt całkowity został określony w wysokości	– 167.204.496,11 zł,
a wartość wnioskowanej pomocy łącznie na kwotę całość w formie pożyczki.	– 75.376.283,59 zł,

W 25 przypadkach beneficjenci zrezygnowali z realizacji zadania po kwalifikacji, a przed złożeniem wniosku do dofinansowania.

Łączny koszt całkowity 2 zadań z zakresu gospodarki wodnej zgłoszonych wstępnie do dofinansowania w formie Wstępnego wniosku kierownika państwowej jednostki budżetowej został określony w wysokości	– 218.667,00 zł,
a wartość wnioskowanej pomocy łącznie na kwotę całość w formie przekazania środków finansowych za pośrednictwem rezerwy celowej budżetu państwa.	– 184.000,00 zł,

Ostatecznie z zakwalifikowanych z obydwu dziedzin zadań 21 beneficjentów ubiegało się o dofinansowanie.

W 2012r. w dziedzinach ochrona wód i gospodarka wodna rozpatrywano 23 wnioski o pomoc finansową:

– 20 złożonych do zakwalifikowanych Kart (w przypadku jednego zadania do Karty zostały złożone 2 wnioski),

- 1 wniosek przechodzący, dla którego procedura rozpatrywania nie zakończyła się w 2011r.,
- 2 wnioski PJB o dofinansowanie zadań za pośrednictwem rezerwy celowej budżetu państwa.

Jeden wniosek z 2010r. dotyczący zadania współfinansowanego ze środków POIiŚ, dla którego procedura rozpatrywania nie zakończyła się w 2010r., będzie rozpatrywany w roku 2013 ze względu na zapotrzebowanie na środki finansowe dopiero w tym roku.

Łączny koszt całkowity wnioskowanych 23 przedsięwzięć z obydwu dziedzin wyniósł: –	38.900.977,74 zł,
a wartość wnioskowanej pomocy łącznie wyniosła: –	14.602.425,52 zł,
– w formie pożyczki –	14.418.425,52 zł,
– w formie przekazania środków za pośrednictwem rezerwy celowej budżetu państwa –	184.000,00 zł,

Na etapie wniosku 3 beneficjentów zrezygnowało z ubiegania się o dofinansowanie zadań.

Zestawienie wszystkich rezygnacji z pomocy z zakresu ochrony wód i gospodarki wodnej zawiera *załącznik nr 4*.

Z zakresu ochrony wód rozpatrzono 18 wniosków, dla których koszt całkowity został określony w wysokości: –	37.083.758,18 zł,
a łączna wartość wnioskowanej pomocy w formie pożyczki wyniosła: –	13.800.928,24 zł,

Z rozpatrzonych 18 wniosków dla 1 wniosku (na prośbę wnioskodawcy) procedura dofinansowania nie została zakończona w 2012r.

Z zakresu gospodarki wodnej rozpatrywano 2 wnioski, dla których koszt całkowity zadania został określony w wysokości: –	218.667,00 zł,
a wartość wnioskowanej pomocy w formie przekazania środków za pośrednictwem rezerwy celowej budżetu państwa –	184.000,00 zł.

W konsekwencji podpisano 19 umów, z czego 17 na przedsięwzięcia z zakresu ochrony wód oraz 2 z zakresu gospodarki wodnej.

Łączna kwota dofinansowania wynikająca z zawartych 19 umów w dziedzinie ochrony wód i gospodarki wodnej wyniosła –	13.619.093,24 zł,
z tego: – w formie pożyczki –	13.435.093,24 zł,
– w formie przekazania środków za pośrednictwem rezerwy celowej budżetu państwa –	184.000,00 zł.

W ramach podpisanych 17 umów z zakresu **ochrony wód**, dofinansowanie przedsięwzięć w formie pożyczek wyniosło 13.435.093,24 zł.

W ramach podpisanych 2 umów z zakresu **gospodarki wodnej**, dofinansowanie przedsięwzięć w formie przekazania środków za pośrednictwem rezerwy celowej budżetu państwa – 184.000,00 zł.

W podziale na wnioskodawców w ramach powyższej pomocy zawarto:

– w formie pożyczki:	
• 13 umów z gminami na kwotę –	13.009.772,83 zł,
• 4 umowy z komunalną jednoosobową spółką handlową gminy –	425.320,41 zł,
– w formie przekazania środków za pośrednictwem rezerwy celowej budżetu państwa:	
• 2 umowy z państwowymi jednostkami budżetowymi –	184.000,00 zł.

W wyniku podpisanych aneksów do umów, łączna wysokość dofinansowania w formie pożyczek uległa zmniejszeniu o 641.967,15 zł, a w formie przekazania środków finansowych za pośrednictwem rezerwy celowej budżetu państwa o 9.699,00 zł Ostatecznie dało łączną kwotę przyznanej pomocy wynoszącą 12.967.427,09 zł.

Szczegółowe wykazy zawartych umów wraz z osiągniętymi bądź planowanymi do osiągnięcia w wyniku ich realizacji efektami ekologicznymi znajdują się w załącznikach nr 5, 6, 7, 8, 9.

5.2. Ochrona powietrza.

Z zakresu ochrony powietrza w 2012 roku rozpatrywanych było łącznie 20 Kart informacyjnych zadania.

Łączny koszt całkowity przedsięwzięć został określony w wysokości	–	28.727.444,39 zł,
a wartość wnioskowanej pomocy łącznie na kwotę	–	18.151.684,60 zł,
z tego: – w formie pożyczki	–	16.446.300,82 zł,
– w formie dotacji	–	1.705.383,78 zł,

4 wyżej wymienione zadania zostały ocenione negatywnie jako niezgodne z „Listą...”, 1 zadanie ocenione negatywnie jako niezgodne z „Listą...” i z „Zasadami...”, a 1 z „Zasadami...”.

W trakcie wstępnej oceny KIZ 2 Wnioskodawców zrezygnowało z ubiegania się o dofinansowanie.

Ostatecznie kwalifikacja wstępna objęła 12 KIZ, których łączny koszt został określony w wysokości	–	9.219.846,89 zł,
a wartość wnioskowanej pomocy łącznie na kwotę	–	6.519.467,06 zł,
z tego: – w formie pożyczki	–	6.449.467,06 zł,
– w formie dotacji	–	70.000,00 zł.

Po kwalifikacji KIZ w 4 przypadkach inwestorzy zrezygnowali z ubiegania się o dofinansowanie.

W wyznaczonych terminach inwestorzy złożyli 8 wniosków, których łączny koszt został określony w wysokości:	–	5.510.921,70 zł,
a wartość wnioskowanej pomocy w formie pożyczki na kwotę:	–	4.046.216,05 zł,

W trakcie oceny nastąpiła jedna rezygnacja z ubiegania się o środki.

Zestawienie wszystkich rezygnacji z pomocy z zakresu ochrony powietrza zawiera załącznik nr 10.

Procedura dofinansowania została wszczęta w stosunku do 7 wniosków, w wyniku której podpisano 7 umów w formie pożyczki na kwotę:	–	4.026.383,40 zł,
--	---	------------------

W podziale na wnioskodawców w ramach udzielonej w dziedzinie ochrony powietrza pomocy zawarto:

– w formie pożyczki:		
• 2 umowy z gminami na kwotę	–	274.287,40 zł,
• 4 umowy z komunalną jednoosobową spółką handlową gminy na kwotę	–	2.985.096,00 zł,
• 1 umowa ze spółką handlową na kwotę	–	767.000,00 zł.

Informację o umowach dotyczących realizacji zadań z zakresu ochrony powietrza oraz osiągnięte lub planowane do osiągnięcia w ich wyniku efekty ekologiczne przedstawia załącznik nr 11.

5.3. Ochrona powierzchni ziemi.

Rozpatrywanych było 75 KIZ i 1 Wstępny wniosek kierownika państwowej jednostki budżetowej o łącznym koszcie całkowitym:	–	75.504.732,19 zł,
a wartość wnioskowanej pomocy łącznie na kwotę	–	44.732.882,78 zł,
z tego:– w formie pożyczki	–	37.450.672,88 zł,
– w formie dotacji	–	7.082.209,90 zł,
– w formie przekazania środków finansowych za pośrednictwem rezerwy celowej budżetu państwa	–	200.000,00 zł.

Spośród wyżej wymienionych zadań 6 zostało ocenionych negatywnie jako niezgodne z „Listą...”, natomiast 2 z „Zasadami...”.

W kolejnych 8 przypadkach w trakcie wstępnej oceny rozpatrywanych KIZ nastąpiła rezygnacja z ubiegania się o dofinansowanie natomiast 1 KIZ został złożony na przedsięwzięcie niewymagające złożenia „karty...” i został dołączony do wniosku o dofinansowanie bez oceny.

Ostatecznie kwalifikacja wstępna objęła 58 KIZ i 1 Wstępny wniosek kierownika państwowej jednostki budżetowej, których łączny koszt został określony w wysokości – 12.321.331,27 zł,
a wartość wnioskowanej pomocy łącznie na kwotę – 4.686.067,41 zł,
z tego: – w formie pożyczki – 1.788.000,00 zł,
– w formie dotacji – 2.698.067,41 zł.
– w formie przekazania środków finansowych za pośrednictwem rezerwy celowej budżetu państwa – 200.000,00 zł.

Po kwalifikacji KIZ w 5 przypadkach inwestorzy zrezygnowali z ubiegania się o dofinansowanie.

W wyznaczonych terminach inwestorzy złożyli 54 wnioski, natomiast dodatkowo został złożony 1 wniosek który nie musiał być poprzedzony kwalifikacją KIZ.

Łączny koszt wnioskowanych zadań został określony w wysokości: – 56.916.072,11 zł,
a wartość wnioskowanej pomocy łącznie na kwotę – 14.950.127,47 zł,
z tego: – w formie pożyczki – 12.784.000,00 zł,
– w formie dotacji – 1.966.127,47 zł,
– w formie przekazania środków finansowych za pośrednictwem rezerwy celowej budżetu państwa – 200.000,00 zł.

W jednym przypadku wniosek oceniono negatywnie, natomiast w kolejnym Wnioskodawca zrezygnował z ubiegania się o dofinansowanie. Ponadto dla 1 wniosku procedura oceny nie została zakończona w 2012 roku.

Zestawienie wszystkich rezygnacji z pomocy z zakresu ochrony powietrza zawiera załącznik nr 12.

W stosunku do pozostałych 52 wniosków procedura dofinansowania zakończyła się podpisaniem 52 umów na dofinansowanie przedsięwzięć łącznie na kwotę – 13.088.220,27 zł,
z tego: – w formie pożyczki – 1 umowę na kwotę – 11.000.000,00 zł,
– w formie dotacji – 50 umów na kwotę – 1.888.220,27 zł,
ze środków WFOŚIGW w Kielcach – 931.708,81 zł,
ze środków NFOŚIGW w Warszawie – 956.511,46 zł.
– w formie przekazania środków finansowych za pośrednictwem rezerwy celowej budżetu państwa – 1 umowę na kwotę – 200.000,00 zł,

W podziale na wnioskodawców w ramach powyższej pomocy zawarto:

– w formie pożyczki:
• 1 umowę z komunalną jednoosobową spółką handlową gminy na kwotę – 11.000.000,00 zł,
– w formie dotacji:
• 49 umów z gminami na kwotę – 1.628.220,27 zł,
w tym: ze środków WFOŚIGW w Kielcach – 671.708,81 zł,
ze środków NFOŚIGW w Warszawie – 956.511,46 zł.
• 1 umowę ze stowarzyszeniem wykonującym zadania o charakterze użyteczności publicznej w zakresie ochrony przed pożarami i zagrożeniami ekologicznymi na kwotę – 260.000,00 zł,
– w formie przekazania środków finansowych za pośrednictwem rezerwy celowej budżetu państwa:
• 1 umowa z państwową jednostką budżetową na kwotę – 200.000,00 zł.

W wyniku podpisanych aneksów do umów, łączna wysokość dofinansowania w formie dotacji uległa zmniejszeniu o 130.067,55 zł, co ostatecznie dało łączną kwotę przyznanej pomocy wynoszącą 12.958.152,72 zł.

Załączniki nr 13, 14 i 15 do sprawozdania zawierają wykazy umów dotyczących zadań z zakresu ochrony powierzchni ziemi i osiągnięte lub planowane do osiągnięcia w ich wyniku efekty ekologiczne.

5.4. Ochrona przyrody i leśnictwo

W 2012 r. rozpatrywane były 3 Karty informacyjnych zadania oraz 2 wstępne wnioski na dofinansowanie przedsięwzięć z zakresu ochrony przyrody.

Przewidywany łączny koszt całkowity ww. zadań został określony w wysokości	–	420.000,00 zł,
a wartość wnioskowanej pomocy łącznie na kwotę	–	377.000,00 zł,
z tego: – w formie dotacji	–	247.500,00 zł,
– w formie przekazania środków finansowych za pośrednictwem rezerwy celowej budżetu państwa	–	129.500,00 zł.

W przypadku 2 KIZ nastąpiła rezygnacja z ubiegania się o dofinansowanie ze środków Funduszu.

Do biura Funduszu wpłynęły 4 wnioski – w jednym przypadku na jeden wstępny wniosek dotyczący planu ochrony 2 rezerwatów – wpłynęły 2 wnioski – oddzielnie dla każdego rezerwatu.

Łączny koszt całkowity zadań wyniósł	–	169.733,00 zł,
a wartość wnioskowanej pomocy łącznie na kwotę	–	152.732,00 zł,
z tego: – w formie dotacji	–	67.410,00 zł,
– w formie przekazania środków finansowych za pośrednictwem rezerwy celowej budżetu państwa	–	85.322,00 zł.

Ponadto w 1 przypadku nastąpiła rezygnacja z ubiegania się o środki finansowe.

Zestawienie wszystkich rezygnacji z pomocy zawiera załącznik nr 16.

Ostatecznie podpisano 3 umowy:

– 2 z państwową jednostką budżetową w formie przekazania środków finansowych za pośrednictwem rezerwy celowej budżetu państwa na kwotę	–	63.099,00 zł,
– 1 z wojewódzką samorządową jednostką budżetową na kwotę	–	67.410,00 zł.

Informację o umowach dotyczących realizacji zadań z zakresu ochrony przyrody i leśnictwa oraz osiągnięte lub planowane do osiągnięcia w ich wyniku efekty ekologiczne przedstawiają załączniki nr 17 i 18.

5.5. Edukacja ekologiczna

W 2012 roku rozpatrywanych było:

- 71 kart informacyjnych zadania z zakresu edukacji ekologicznej w ramach 2 naborów,
- 2 wstępne wnioski państwowych jednostek budżetowych.

Przewidywany łączny koszt całkowity zadań zgłoszonych wstępnie do dofinansowania został określony w wysokości	–	2.471.157,45 zł,
a wartość wnioskowanej pomocy łącznie na kwotę	–	1.869.361,79 zł,
z tego: – w formie dotacji	–	1.799.361,79 zł,
– w formie przekazania środków finansowych za pośrednictwem rezerwy celowej budżetu państwa	–	70.000,00 zł.

Ze względu na niezgodność z obowiązującymi w Funduszu „Zasadami...” negatywnie rozpatrzono 3 karty informacyjne zadania.

W 12 przypadkach Wnioskodawcy zrezygnowali z ubiegania się o pomoc finansową ze środków Funduszu (w tym 10 KIZ i 2 wstępne wnioski).

W związku z powyższym w 2012 roku do biura Funduszu wpłynęło 58 wniosków.

Ponadto rozpatrywany był jeden wniosek z 2011 roku.

Łączny koszt całkowity wnioskowanych zadań wyniósł:	–	1.864.857,42 zł,
a wartość wnioskowanej pomocy w formie dotacji	–	710.495,09 zł.

W pięciu przypadkach Wnioskodawcy zrezygnowali z ubiegania się o pomoc finansową ze środków Funduszu.

Zestawienie wszystkich rezygnacji z pomocy zawiera *załącznik nr 19*.

Ostatecznie podpisano 54 umowy na łączną kwotę dotacji	–	619.816,34 zł.
--	---	----------------

W 2012 roku dużym zainteresowaniem cieszyło się dofinansowanie do druku różnego rodzaju publikacji/wydawnictw promujących ideę zrównoważonego rozwoju, zwracających uwagę na potrzebę ochrony i piękno przyrody, środowiska (19 zadań).

W przypadku 14 umów dofinansowanie dotyczyło realizacji konkursów i olimpiad o zasięgu ponadgminnym realizowanych w celu kształtowania proekologicznych postaw.

Kolejne 10 zadań na które WFOŚiGW w Kielcach przekazał środki to programy edukacyjne związane głównie z tematyką odpadową (w tym 8 zadań o zasięgu gminnym i 2 o zasięgu ponadgminnym).

W 2012 roku dofinansowano także m. in.: doposażenie ścieżek dydaktycznych oraz sal dydaktycznych w sprzęt wykorzystywany do prowadzenia zajęć edukacyjnych, wykonanie wystawy, konferencję, cykl seminariów, prenumeratę czasopisma „Przyroda Polska”, zakup wydawnictw z dziedziny ekologii.

W podziale na wnioskodawców w ramach powyższej pomocy zawarto:

– w formie dotacji:

- 3 umowy z województwem na kwotę – 26.361,50 zł,
- 3 umowy z powiatami na kwotę – 38.772,01 zł,
- 8 umów z gminami na kwotę – 106.500,00 zł,
- 9 umów z nadleśnictwami na kwotę – 194.500,00 zł,
- 5 umów z wojewódzką samorządową jednostką budżetową na kwotę – 71.500,00 zł,
- 26 umów z podmiotami posiadającymi osobowość prawną, które prowadzą statutową lub określoną w ich regulaminie organizacyjnym działalność w zakresie edukacji ekologicznej na kwotę – 182.182,83 zł.

W wyniku podpisanych aneksów do umów, łączna wysokość dofinansowania w formie dotacji uległa zmniejszeniu o 6.282,33 zł, co ostatecznie dało łączną kwotę przyznanej pomocy wynoszącą 613.534,01 zł.

Załącznik nr 20 do sprawozdania zawiera wykaz umów dotyczących zadań z zakresu edukacji ekologicznej i osiągnięte lub planowane do osiągnięcia w ich wyniku efekty ekologiczne.

5.6. Przedsięwzięcia międzydziedzinowe i inne.

W 2012 r. rozpatrywany był 1 wstępny wniosek o dofinansowanie przedsięwzięć międzydziedzinowych i innych.

Przewidywany łączny koszt całkowity zadania został określony w wysokości	–	222.200,00 zł,
a wartość wnioskowanej pomocy w formie przekazania środków finansowych	–	199.980,00 zł.

Do biura Funduszu wpłynęło 12 wniosków:

- 1 do zakwalifikowanego wstępnego wniosku,
- 11, które zgodnie z „Zasadami...” nie musiały być poprzedzone KIZ, tzn:
 - 7 wniosków w ramach likwidacji skutków intensywnego działania zjawisk naturalnych, stanowiących zagrożenie dla środowiska na terenie województwa świętokrzyskiego, po potwierdzeniu ich wystąpienia przez Wojewodę Świętokrzyskiego,
 - 4 wnioski w ramach usuwania skutków powodzi z 2010 roku.

Łączny koszt całkowity wnioskowanych zadań wyniósł:	–	1.674.857,62 zł,
a wartość wnioskowanej pomocy w formie:		
– przekazania środków finansowych za pośrednictwem rezerwy celowej budżetu państwa	–	199.980,00 zł,
– dotacji z NFOŚiGW (likwidacji skutków powodzi)	–	1.191.546,38 zł,
– dotacji z NFOŚiGW (likwidacja skutków intensywnego działania zjawisk naturalnych)	–	154.220,78 zł.

Ostatecznie podpisano 12 umów, z czego dofinansowanie przedsięwzięć w formie dotacji wyniosło 1.345.767,16 zł, w formie przekazania środków finansowych za pośrednictwem rezerwy celowej budżetu państwa 199.980,00 zł.

W podziale na wnioskodawców w ramach powyższej pomocy zawarto:

– w formie dotacji ze środków NFOŚiGW w Warszawie:		
• 9 umów z gminami na kwotę	–	308.593,21 zł,
• 2 umowy z komunalną jednoosobową spółką handlową gminy	–	1.037.173,95 zł,
– w formie przekazania środków finansowych za pośrednictwem rezerwy celowej budżetu państwa:		
• 1 umowę z państwową jednostką budżetową	–	199.980,00 zł.

W wyniku podpisanych aneksów do umów, łączna wysokość dofinansowania w formie dotacji uległa zmniejszeniu o 18.561,94 zł, co ostatecznie dało łączną kwotę przyznanej pomocy wynoszącą 1.527.185,22 zł.

Załączniki nr 21 i 22 do sprawozdania zawierają wykaz umów dotyczących zadań z zakresu przedsięwzięć międzydzieninowych i innych i osiągnięte lub planowane do osiągnięcia w ich wyniku efekty ekologiczne.

5.7. Linie kredytowe.

W 2012 roku osoby fizyczne, osoby fizyczne prowadzące działalność gospodarczą oraz wspólnoty mieszkaniowe mogły skorzystać z uruchomionych dla nich i obsługiwanych na mocy umowy z dnia 10 grudnia 2010 r. przez Bank Ochrony Środowiska S.A., linii kredytowych LK-1 Ochrona wód i ziemi przed zanieczyszczeniem ściekami i LK-2 Ograniczenie emisji zanieczyszczeń do atmosfery. Zainteresowanie uzyskaniem w tej formie dofinansowania ze środków WFOŚiGW w Kielcach zadań proekologicznych było niewielkie – w 2012 roku zawarto tylko 2 umowy: 1 z zakresu LK-1 na kwotę kredytu 12.256,95zł i 1 z zakresu LK-2 na kwotę kredytu 6.755,93 zł.

Wykaz zawartych umów dotyczących realizacji zadań w ramach linii kredytowych oraz planowanych do osiągnięcia w ich wyniku efektów ekologicznych przedstawiają *załączniki nr 23 i 24*.

Z końcem 2012 roku upłynął termin udzielania kredytów na mocy umowy z 2010 roku.

5.8. Efekty rzeczowe i ekologiczne udzielonego dofinansowania.

W ramach udzielonego dofinansowania uzyskano lub planuje się uzyskać najważniejsze efekty rzeczowe i ekologiczne:

- wybudowano sieć kanalizacji sanitarnej o łącznej długości 99,20 km,
- wybudowano lub zmodernizowano oczyszczalnie ścieków komunalnych w ilości 3 szt.,
- uzyskano zwiększenie przepustowości oczyszczalni ścieków komunalnych o 3.773,55 m³/d,
- uzyskano redukcje ładunku BZT₅ w ilości 1.039,60 kg/d,
- uzyskano w 2-ch szt. oczyszczalni wód deszczowych, zwiększenie przepustowości o 1.083,10 l/s,
- wybudowano sieć kanalizacji deszczowej o łącznej długości 0,49 km,
- wybudowano przydomowe oczyszczalnie ścieków w łącznej ilości 55 szt.,
- redukcja dwutlenku węgla CO₂ 1.378,1152 Mg/r,
- usunięto i unieszkodliwiono 4.812.315 Mg odpadów zawierających azbest.

6. Realizacja Programu Operacyjnego Infrastruktura i Środowisko I i II priorytet.

6.1. Konkursy w ramach PO IiŚ.

W okresie sprawozdawczym beneficjenci mieli możliwość składania wniosków w ramach PO IiŚ w trzech konkursach. Pierwszy konkurs dotyczył I priorytetu, działania 1.1 Gospodarka wodno-ściekowa w aglomeracjach powyżej 15 tys. RLM, dwa konkursy związane były z II priorytetem, działaniem 2.1 Kompleksowe przedsięwzięcia z zakresu gospodarki odpadami komunalnymi ze szczególnym uwzględnieniem odpadów niebezpiecznych i działaniem 2.2 – Przywracanie terenom zdegradowanym wartości przyrodniczych i ochrona brzegów morskich. W ramach działania 1.1 złożony został 1 wniosek o dofinansowanie projektu pn. „Uporządkowanie gospodarki ściekowej na terenie aglomeracji Jędrzejów”, wniosek przeszedł pozytywnie weryfikację spełnienia wszystkich kryteriów wyboru projektów, z Beneficjentem została zawarta umowa o dofinansowanie w ramach PO IiŚ opisana w *Załączniku nr 25* (Lp. 7). W ramach działania 2.1 złożone zostały dwa wnioski:

- „Rozbudowa Regionalnego Zakładu Zagospodarowania Odpadów w miejscowości Końskie” – wartość projektu 56 663 293,00 zł, kwota dofinansowania 39.337.541,00 zł. Wniosek przeszedł pozytywną ocenę formalną i merytoryczną I stopnia, ujęty został na podstawowej Liście rankingowej, w okresie sprawozdawczym nie została zakończona ocena merytoryczna II stopnia;
- „Rozbudowa instalacji regionalnej wraz z wyposażeniem w niezbędny sprzęt ZUO „Janik” Sp. z o. o. – wartość projektu (po korekcie wniosku) 19 656 941,82 zł, kwota dofinansowania (po korekcie wniosku) 8.739.078,96 zł. Wniosek przeszedł pozytywną ocenę formalną i merytoryczną I stopnia, ujęty został na rezerwowej Liście rankingowej.

W ramach działania 2.2 do Funduszu nie został złożony żaden wniosek.

6.2. Realizowane umowy w ramach PO IiŚ.

W 2012 r. Fundusz, działając jako Instytucja Wdrażająca, zawarł jedną umowę o dofinansowanie projektu pn. „Uporządkowanie gospodarki ściekowej na terenie aglomeracji Jędrzejów”. Łącznie Fundusz wdrażał 8 projektów (7 z I priorytetu PO IiŚ i 1 z II priorytetu). Wartość wdrażanych projektów w ramach realizowanych umów uwzględniająca podpisane aneksy wyniosła ogółem 744,5 mln zł, a kwota dofinansowania z Funduszu Spójności 409,9 mln zł. Kwoty te uwzględniają korekty finansowe w trzech projektach (dotyczy projektów pn.: „Uporządkowanie gospodarki wodno-ściekowej na terenie Miasta i Gminy Busko-Zdrój”, „Budowa systemu kanalizacji sanitarnej w Gminie Morawica”, „Uporządkowanie gospodarki wodno-ściekowej na terenie miasta i gminy Końskie”) oraz 2 aneksy zmieniające wartości dotyczące projektów pn.:

- „Uporządkowanie gospodarki wodno-ściekowej na terenie miasta Sandomierza” - aneks zmniejszający wartość projektu po rozstrzygnięciu przetargów i likwidację z kosztu projektu rezerwy na nieprzewidziane wydatki;
- „Uporządkowanie gospodarki wodno-ściekowej w aglomeracji Ostrowiec Świętokrzyski- etap I”) -aneks zmniejszający wartość projektu po rozstrzygnięciu przetargów i likwidację z kosztu projektu rezerwy na nieprzewidziane wydatki oraz zawierający rozszerzony zakres rzeczowy projektu na łączną wartość netto 15,5 mln zł. Rozszerzony zakres rzeczowy tego projektu dotyczy budowy kanalizacji sanitarnej i budowy trzeciego reaktora biologicznego na oczyszczalni ścieków w Ostrowcu Świętokrzyskim. Budowa nowych odcinków kanalizacji sanitarnej zwiększy pewność osiągnięcia zakładanego efektu ekologicznego w postaci ilości planowanych podłączeń do sieci. Modernizacja oczyszczalni ścieków umożliwi większą efektywność usuwania zanieczyszczeń ze ścieków, w szczególności azotu i fosforu, do poziomu zgodnego z wymaganiami Dyrektywy Nr 91/271/EWG z dnia 21 maja 1991 r. dla aglomeracji powyżej 100 tys. RLM. Planowany koszt rozszerzonego zakresu rzeczowego projektu nie przekroczył kwoty oszczędności powstałych w projekcie po rozstrzygnięciu przetargów.

W okresie sprawozdawczym Fundusz złożył do Ministerstwa Środowiska (poza ww. projektem realizowanym na terenie aglomeracji Ostrowiec Św.) jeszcze 3 inne wnioski o wyrażenie zgody na rozszerzenie zakresu rzeczowego w projektach pn.: „Uporządkowanie gospodarki wodno-ściekowej na terenie Miasta i Gminy Busko-Zdrój”, „Budowa systemu kanalizacji sanitarnej w Gminie Morawica” i Zapewnienie prawidłowej gospodarki wodno-ściekowej na terenie Związków Międzygminnych „Nidzica” i „Nida 2000”. Na koniec okresu sprawozdawczego procedura wydawania zgody na rozszerzenie zakresu przez Instytucję Pośredniczącą nie została zakończona. Rozpatrywane było jeszcze zwiększenie zakresu rzeczowego projektu

(Końskie), ale z uwagi na brak ustaleń strony polskiej z Komisją Europejską dotyczących procedowania zmian decyzji KE wydanych dla dużych projektów zaproponowano uaktualnienie wartości projektu (koszt całkowity, kwota wydatków kwalifikowanych, kwota dofinansowania) aneksem do umowy o dofinansowanie, natomiast dodatkowy zakres rzeczowy zaplanowany został do wykonania w ramach odrębnego wniosku o dofinansowanie, który zostałby złożony w kolejnym konkursie.

Załącznik nr 25 przedstawia podstawowe informacje dotyczące realizowanych umów (w tym efekt rzeczowy i ekologiczny).

6.3. Wnioski beneficjenta o płatność w ramach PO IiŚ (dokonane płatności i poświadczenia wydatków kwalifikowanych).

W roku 2012 do Wojewódzkiego Funduszu wpłynęło 37 wniosków beneficjenta o płatność. Fundusz zweryfikował i zatwierdził 38 wniosków beneficjenta o płatność (część zatwierdzonych wniosków to wnioski złożone w 2011 r.) na łączną kwotę wydatków kwalifikowanych 109,8 mln zł, co odpowiada wkładowi UE na poziomie 93,4 mln zł. Na podstawie złożonych wniosków beneficjenta o płatność Fundusz przekazał na konta beneficjentów łączną kwotę płatności w wys. 76,5 mln zł. Kwota ta obejmowała płatności zaliczkowe i pośrednie. Fundusz wykonał 100% przyznanego przez Instytucję Pośredniczącą limitu płatności w roku sprawozdawczym. Poziom certyfikacji wydatków w roku 2012 w odniesieniu do planu certyfikacji na ten rok (77,3 mln zł) wyniósł 142,1 %.

Załącznik nr 26 przedstawia podstawowe informacje dotyczące płatności i certyfikacji wydatków.

6.4. Kontrole przeprowadzone przez Fundusz w ramach PO IiŚ.

1. Kontrole procedur zawierania umów i zmian w umowach (kontrole zamówień publicznych).

Dla zminimalizowania ryzyka poświadczenia wydatków niekwalifikowanych ponoszonych przez beneficjentów, a tym samym zminimalizowania ryzyka utraty dofinansowania przez beneficjentów, Fundusz kontrolował 100% umów zawartych w ramach postępowań o udzielenie zamówienia publicznego oraz zmian do umów z wykonawcami (za wyjątkiem nielicznych przypadków dotyczących zmian do umów, gdzie Fundusz odstąpił od kontroli z powodu niskiej wartości zamówienia lub braku wpływu na kwalifikowalność wydatków np. aneksy dotyczące podatku od towarów i usług VAT w projektach, gdzie nie stanowił on wydatku kwalifikowanego). Kontrole zamówień publicznych przeprowadzane były przed zatwierdzeniem wniosków o płatność.

W roku 2012 wszczętych zostało łącznie 33 kontrole. Zakończonych zostało 38 kontroli. Część zakończonych kontroli była wszczęta w roku 2011 r., jedna kontrola jest w toku.

Załącznik nr 27 przedstawia ogólne informacje dotyczące kontroli procedur zawierania umów i wyników tych kontroli.

2. Kontrole wniosków beneficjenta o płatność.

Poza kontrolami zamówień publicznych opisanymi powyżej Fundusz prowadził kontrole kwalifikowalności wydatków każdorazowo na etapie weryfikacji wniosków beneficjenta o płatność. W efekcie tych kontroli beneficjenci dokonywali korekt wniosków o płatność, wyłączając wydatki z kwalifikowania. Wyłączone wydatki z kwalifikowania dotyczyły głównie robót budowlanych.

3. Kontrole na miejscu.

W rocznym planie kontroli PO IiŚ w sektorze środowisko na rok 2012 założono kontrolę dwóch zadań:

- 1) „Zapewnienie prawidłowej gospodarki wodno-ściekowej na terenie Związków Międzygminnych „Nidzica” i „Nida” 2000”,
- 2) „Budowa systemu kanalizacji sanitarnej w Gminie Morawica”.

Kontrola pierwszego zadania została wykonana. W jej efekcie potwierdzono prawidłowość realizacji projektu na bieżącym etapie.

Kontrolę drugiego planowanego zadania PO IiŚ rozpoczęto w miesiącu grudniu 2012 r., a zakończenie przewidziano na miesiąc luty 2013 r.

Na zlecenie Zarządu przeprowadzono także w trybie doraźnym kontrolę zadania – „Uporządkowanie gospodarki wodno-ściekowej na terenie miasta Sandomierza” Kontrakt nr 2, obejmujący:

- Budowę i Renowację Kanalizacji Sanitarnej,
- Budowę i Modernizację Wodociągu,
- Budowę i Renowację Kanalizacji Deszczowej.

Kontrola ta miała na celu weryfikację prawidłowości realizacji Kontraktu nr 2 na bieżącym etapie i nie wykazała nieprawidłowości.

6.5. Rejestr korekt i naruszeń.

W roku sprawozdawczym wszystkie zidentyfikowane nieprawidłowości w toku przeprowadzanych kontroli przekazywane były do Instytucji Pośredniczącej (Ministerstwo Środowiska) w formie Rejestru Korekt i Naruszeń. Wartość zidentyfikowanych nieprawidłowości narastająco na 31 grudnia 2012 roku wyniosła 8,3 mln zł. Około 85 % nieprawidłowości zidentyfikowanych zostało w toku kontroli procedur zawierania umów i zmian do umów z wykonawcami (kontroli zamówień publicznych).

Załącznik nr 28 przedstawia ogólną informację o nieprawidłowościach w poszczególnych projektach.

6.6. Działania informacyjne i promocyjne PO IiŚ.

W roku 2012 Wojewódzki Fundusz prowadził działania informacyjne i promocyjne związane z wdrażaniem PO IiŚ adresowane szczególnie do beneficjentów Funduszu Spójności, z którymi Fundusz podpisał umowy o dofinansowanie. Działania informacyjne prowadzone były głównie w formie indywidualnych spotkań (17 udokumentowanych spotkań). Taką formę uznano za najbardziej efektywną ze względu na specyfikę poszczególnych projektów. Ponadto w dniach 4-5 grudnia 2012 r. zorganizowano jedno szkolenie (adresowane do wszystkich beneficjentów i potencjalnych beneficjentów Funduszu Spójności z terenu województwa świętokrzyskiego, dla których Instytucją Wdrażającą jest lub będzie WFOŚiGW w Kielcach) pn. „**Rozliczenie końcowe projektu dofinansowanego w ramach Programu Operacyjnego Infrastruktura i Środowisko**”, w ramach którego przeszkolono 34 przedstawicieli beneficjentów. Działania informacyjne i promocyjne prowadzone były również poprzez stronę internetową Funduszu, w formie informacji udzielanych telefonicznie, poprzez dystrybucję drobnych materiałów informacyjno-promocyjnych, a także przez ogłoszenia 3 konkursów w lokalnej prasie.

6.7. Wnioski o pomoc techniczną.

Wojewódzki Fundusz jako Instytucja Wdrażająca w dniu 29 marca 2012 r. podpisał z Instytucją Pośredniczącą umowę o dofinansowanie nr: UDA-POIS.15-2/12-01-00 (WFOŚiGW w Kielcach) oraz w dniu 10 grudnia 2012 r. aneks do niniejszej umowy, na podstawie którego IP udzielił IW dofinansowania na realizację przez IW działań w ramach PO IiŚ w części wskazanej we wniosku o dofinansowanie RPD 2012 na kwotę wydatków kwalifikowanych 1.453.928,00 zł. W ramach tej umowy IP zobowiązała się udzielić 85 % dofinansowania w kwocie 1.235.838,80 zł. Wojewódzki Fundusz w 2012 r. złożył wniosek o płatność końcową za 2011 r. oraz wnioski o płatność pośrednią za trzy kwartały 2012 r., w wyniku których otrzymał łączną kwotę 1.150.547,88 zł.

6.8. Organizacja spotkań IP i IW.

W dniach 5-6 lipca 2012 r. w Busku-Zdroju odbyło się ogólnopolskie spotkanie szkoleniowe przedstawicieli Instytucji Pośredniczącej i Instytucji Wdrażających środowiskowe priorytety w ramach Programu Operacyjnego Infrastruktura i Środowisko. Organizatorem spotkania było Ministerstwo Środowiska jako Instytucja Pośrednicząca, przy współudziale Wojewódzkiego Funduszu. Tematem wiodącym spotkania, poza dyskusjami merytorycznymi, były doświadczenia beneficjentów PO IiŚ z realizacji i zamykania projektów w kontekście przygotowania do nowego okresu programowania 2014-2020.

7. Umorzenia pożyczek.

W 2012 r. dokonano częściowego umorzenia 31 pożyczek. Ogólne dane w poszczególnych dziedzinach przedstawia tabela 10.

Tabela 10. Umorzenia pożyczek w 2012 roku.

Dziedzina	Liczba umów *	Kwota udzielonych pożyczek ** tys. zł	Kwota umorzonych pożyczek tys. zł	Procent umorzenia 4:3	Struktura dziedzinaowa umorzeń %
1	2	3	4	5	6
Ochrona wód i gospodarka wodna	17	13 708,6	3 671,6	26,8	62,7
Ochrona powietrza	10	2 953,8	680,1	23,0	11,6
Ochrona powierzchni ziemi	3	5 065,8	1 438,7	28,4	24,6
Przedsięwzięcia międzydziedzinowe i inne	1	229,5	63,1	27,5	1,1
Razem	31	21 957,7	5 853,5	26,7	100,0

* dotyczy liczby umów objętych umorzeniem w 2012 r.

** dotyczy kwot udzielonych pożyczek objętych umorzeniami w 2012 r.

Wszystkie decyzje o częściowym umorzeniu pożyczek, podejmowane były zgodnie z obowiązującymi zasadami umorzeń uchwalonymi przez Radę Nadzorczą.

Wśród głównych warunków koniecznych do spełnienia przez pożyczkobiorców w celu uzyskania prawa do częściowego umorzenia pożyczki były:

- zrealizowanie zadania i osiągnięcie efektu ekologicznego nie później niż w terminach określonych w umowie,
- uzyskanie zakładanego efektu rzeczowego i ekologicznego w wyniku zrealizowania zadania,
- wywiązanie się ze zobowiązań finansowych stanowiących przychody Funduszu, w tym głównie poprzez uiszczanie opłat i kar oraz terminową spłatę rat pożyczki objętej częściowym umorzeniem wraz z odsetkami z tytułu oprocentowania.

Wielkość umorzeń planowana w planie finansowym i w planie działalności w kwocie 5.900.000 zł została wyszacowana zgodnie z zapisami zawartymi w umowach pożyczek. Realizacja umorzeń w wysokości 5.853. 506,44 zł na poziomie 99,2% świadczy o tym, że każdy złożony w 2012 roku wniosek o umorzenie został pozytywnie rozpatrzony i podjęta została decyzja o umorzeniu przez Zarząd .

Zgodnie z obowiązującymi zasadami umarzania pożyczek zastosowano następujące działania dyscyplinujące:

- zmniejszenie umorzenia ze względu na opóźnienia w spłacie odsetek (5 umów),
- zmniejszenie umorzenia ze względu na opóźnienie w spłacie raty kapitałowej (2 umowy),
- zmniejszenie umorzenia za zawarte aneksy do umowy wprowadzające przesunięcie terminu osiągnięcia efektu rzeczowego lub ekologicznego (6 umów),

Załącznik nr 29 zawiera wykaz umów pożyczek objętych w 2012 roku decyzjami o częściowym umorzeniu.

8. Kontrole wykorzystanych środków przeprowadzone przez Fundusz.

Ważnym działaniem wspomagającym zapewnienie właściwego nadzoru nad funkcjonowaniem biura Wojewódzkiego Funduszu jest wykonywanie kontroli realizacji dofinansowanych przedsięwzięć, prowadzonej od momentu złożenia wniosku o dofinansowanie do czasu wykonania warunków umowy. Ich przeprowadzanie ma na celu zwiększenie skuteczności nadzoru nad prawidłowym wykorzystaniem przez beneficjentów środków

uzyskanych z WFOŚiGW w Kielcach oraz wyeliminowanie prawdopodobieństwa wystąpienia ewentualnych nieprawidłowości w realizacji dofinansowanych zadań jak i w sposobie ich dokumentowania.

W ramach kontroli stanowiskowej dokonywana jest formalno – prawna ocena składanych dokumentów oraz weryfikacja przedsięwzięć na poszczególnych etapach realizacji zawartych umów. Niezależnie od tego podejmowane są działania kontrolne wybranych przedsięwzięć przez wyodrębnioną komórkę organizacyjną Funduszu, ze szczególnym uwzględnieniem jej pracy w terenie.

Wynikiem analizy dokumentów przedkładanych w biurze Funduszu było:

- odmowa dofinansowania zadań z uwagi na niezgodność oczekiwań wnioskodawców z „Kryteriami wyboru przedsięwzięć finansowanych ze środków WFOŚiGW w Kielcach”, „Zasadami udzielania pożyczek oraz trybem i zasadami udzielania i rozliczania dotacji ze środków WFOŚiGW w Kielcach” i „Listą przedsięwzięć priorytetowych do dofinansowania przez WFOŚiGW w Kielcach w 2012 roku”,
- wskazywanie uchybień formalno – prawnych wymagających usunięcia w celu uzyskania dofinansowania,
- precyzowanie zakresów rzeczowo – finansowych zadań inwestycyjnych dofinansowanych przez Fundusz,
- potwierdzenie osiągnięcia zakładanych efektów rzeczowych i ekologicznych zadań.

W zakresie kontroli wykorzystanych środków w roku 2012 prowadzone były kontrole wybranych przedsięwzięć, obejmujące weryfikację dokumentów złożonych do Funduszu oraz ich zgodności ze stanem faktycznym stwierdzonym w trakcie wizji lokalnej w miejscu realizacji przedmiotu umowy. W trakcie kontroli dokonywano również oceny prawidłowości stosowania ustawy Prawo zamówień publicznych, podejmowano działania mające na celu wyeliminowanie nieprawidłowości przy wykorzystaniu środków finansowych przekazywanych wnioskodawcy.

Przy wyborze zadań do kontroli każdorazowo analizowane były aktualnie realizowane umowy na podstawie bieżącego rejestru umów, zestawienie zobowiązań z tytułu przyznanych dotacji i pożyczek.

Ilość zadań jak i ich tematyka były uzgodnione z Zespołem Funduszy Europejskich, Zespołem Wniosków i Umów, Zespołem Finansowo – Księgowym oraz Zespołem Realizacji Umów.

W roku 2012 przeprowadzono 33 kontrole zadań realizowanych w różnych dziedzinach ochrony środowiska.

W ramach tych kontroli wykonano 8 kontroli doraźnych dotyczących realizacji zadań w ramach programu priorytetowego pn. „Przeciwdziałanie zagrożeniom środowiska z likwidacją ich skutków”, określonych w umowie udostępniania środków, zawartej pomiędzy NFOŚiGW w Warszawie a WFOŚiGW w Kielcach na likwidację szkód powstałych w wyniku powodzi, jaka nawiedziła województwo świętokrzyskie w 2010 roku. Zgodnie z zapisem w umowie każdorazowe przekazanie środków było poprzedzone kontrolą doraźną, przeprowadzoną przez Zespół Kontroli w porozumieniu z NFOŚiGW w Warszawie na miejscu realizacji zadania.

Ponadto w rocznym planie PO IiŚ w sektorze środowisko na rok 2012 założono kontrolę dwóch zadań, omówionych w pkt. 6.4 sprawozdania:

- 1) „Zapewnienie prawidłowej gospodarki wodno – ściekowej na terenie Związków Międzygminnych „Nidzica” i „Nida” 2000”,
- 2) „Budowa systemu kanalizacji sanitarnej w Gminie Morawica”.

Kontrola pierwszego zadania została wykonana. W jej efekcie potwierdzono prawidłowość realizacji projektu na bieżącym etapie. Ze względu na konieczność przeprowadzenia opisanych wyżej kontroli doraźnych realizowanych w ramach programu priorytetowego pn. „Przeciwdziałanie zagrożeniom środowiska z likwidacją ich skutków” kontrolę drugiego planowanego zadania PO IiŚ rozpoczęto w miesiącu grudniu 2012 r., a jego zakończenie przewidziano na miesiąc luty 2013 r.

W zakresie realizacji PO IiŚ na zlecenie Zarządu przeprowadzono także w trybie doraźnym kontrolę zadania „Uporządkowanie gospodarki wodno-ściekowej na terenie miasta Sandomierza” - Kontrakt nr 2, obejmujący:

- Budowę i Renowację Kanalizacji Sanitarnej,
- Budowę i Modernizację Wodociągu,
- Budowę i Renowację Kanalizacji Deszczowej.

Kontrola ta miała na celu weryfikację prawidłowości realizacji Kontraktu nr 2 na bieżącym etapie, w tym sprawdzenie prawdziwości przekazywanych przez beneficjenta informacji w zakresie realizacji zadania oraz wykonania zakresu robót związanych z odtworzeniem nawierzchni.

Kontrole zadań na miejscu w ramach Programu Operacyjnego Infrastruktura i Środowisko 2007 – 2013 były prowadzone zgodnie z wytycznymi w zakresie kontroli realizacji „Programu Operacyjnego Infrastruktura i Środowisko 2007-2013”.

Kontroli poddano głównie przedsięwzięcia, dla których umowy podpisane zostały w latach 2011 – 2012.

Łączna wartość kosztorysowa kontrolowanych zadań wyniosła 463.338.330,29 zł. Wartość środków Funduszu zaangażowanych w realizację tych przedsięwzięć wyniosła 42.780.796,88 zł, a w ramach PO IiŚ 89.754.234,70 zł.

W porównaniu do 2011 roku ilość kontroli przeprowadzonych w 2012 roku zwiększyła się. Należy podkreślić, że kontrole – zwłaszcza dotyczące zadań w ramach PO IiŚ i w ramach programu priorytetowego pn. „Przeciwdziałanie zagrożeniom środowiska z likwidacją ich skutków”, z uwagi na ich stopień skomplikowania, wymagały bardzo dużego zaangażowania i wnikliwej analizy dokumentów już na etapie przygotowania kontroli, jak również w czasie ich prowadzenia na miejscu realizacji.

Wyniki przeprowadzonych kontroli w większości świadczą o prawidłowym wykorzystaniu udzielonej Beneficjentom pomocy finansowej. W ponad 88 % nie stwierdzono żadnych uchybień lub były one mało znaczące i zostały całkowicie wyjaśnione. Dotyczy to zarówno strony formalnej badanych przedsięwzięć, jak również realizacji inwestycji. Pozostałe zastrzeżenia dotyczyły głównie dokumentowania i rozliczania prowadzonych prac. W tych przypadkach konieczne było złożenie dodatkowych wyjaśnień i uzupełnienie lub wprowadzenie korekty do istniejących dokumentów (np. aktualizacja zakresu rzeczowego harmonogramów, korekta błędów rachunkowych, uzasadnienie zmian prowadzonych w trakcie realizacji itp.). W niektórych przypadkach zastrzeżenia wniesione w trakcie kontroli spowodowały konieczność dalszego działania komórek biura Funduszu.

9. Działalność Wojewódzkiego Funduszu w świetle audytu i kontroli.

9.1. Audyt wewnętrzny.

Ważnym narzędziem mającym na celu doskonalenie zarządzania jednostką, a także usprawnienie jego funkcjonowania, poprzez wspieranie kadry kierowniczej Funduszu w wypełnianiu powierzonych zadań i osiąganiu zamierzonych celów jest audyt wewnętrzny, prowadzony w Funduszu na mocy art. 274 ust. 4 ustawy z dnia 27 sierpnia 2009 r. o finansach publicznych.

Funkcję tę w 2012 roku audyt realizował poprzez działania obejmujące niezależne badanie systemów zarządzania i kontroli w Funduszu, w tym procedur kontroli zarządczej, w wyniku których uzyskiwano obiektywną i niezależną ocenę adekwatności, efektywności i skuteczności tych systemów.

Zgodnie z planem audytu wewnętrznego na rok 2012, przedłożonym Prezesowi Zarządu, zaplanowano przeprowadzenie trzech zadań audytowych, mających na celu zbadanie sposobu wykonywania zadań oraz wywiązywania się komórek audytowanych z ustawowych obowiązków, w zakresie:

- 1) oceny realizacji działań promocyjno-informacyjnych w ramach PO IiŚ,
- 2) oceny terminowości realizacji procesu udzielania pożyczek,
- 3) oceny zgodności realizacji działań z zakresu ochrony danych osobowych.

W wyniku przeprowadzenia pierwszego zadania audytowego sformułowane zostały zalecenia mające charakter naprawczy. W zakresie drugiego zadania audytowego wydano zalecenia natury organizacyjnej. Przy audycie zadania trzeciego wydano zalecenia doradcze.

Przeprowadzone zostały także czynności sprawdzające w stosunku do audytów przeprowadzonych w 2011 roku, prowadzone były również czynności doradcze.

9.2. Kontrole i audyty Wojewódzkiego Funduszu prowadzone przez jednostki zewnętrzne.

W roku 2012 przeprowadzono wyłącznie kontrole w zakresie dotyczącym wdrażania i realizacji Programu Operacyjnego Infrastruktura i Środowisko:

1. W styczniu 2012 roku Fundusz otrzymał z Urzędu Kontroli Skarbowej w Kielcach *Podsumowanie ustaleń stwierdzonych w Wojewódzkim Funduszu Ochrony Środowiska i Gospodarki Wodnej w Kielcach pełniącym funkcję Instytucji Pośredniczącej II stopnia w ramach prowadzonego audytu systemu zarządzania i kontroli Program Operacyjny Infrastruktura i Środowisko*. Audyt był przeprowadzony w poprzednim roku sprawozdawczym. UKS ocenił pozytywnie Fundusz w zakresie gospodarowania środkami pochodzącymi z budżetu Unii Europejskiej w ramach POIiŚ.
2. W czerwcu 2012 r. Ministerstwo Środowiska, jako Instytucja Pośrednicząca we wdrażaniu środowiskowych priorytetów w ramach Programu Operacyjnego Infrastruktura i Środowisko 2007-2013 przeprowadziło kontrolę realizacji Roczego Planu Działań na 2012 rok.

W wyniku kontroli wydano drobne zalecenia w obszarze inne wydatki instytucji oraz informacja i promocja. Zalecenia zostały wdrożone w ciągu roku 2012.

Spis załączników

1. Wartość zawartych umów pożyczek i dotacji w latach 2010-2012.
2. Wyплаты z umów pożyczek i dotacji w latach 2010-2012.
3. Informacja o pomocy udzielonej w 2012 roku z podziałem na wnioskodawców.
4. Ochrona wód i gospodarka wodna – rezygnacje wnioskodawców z ubiegania się o dofinansowanie w 2012 roku.
5. Ochrona wód – zawarte w 2012 roku umowy pożyczek na budowę kanalizacji sanitarnej oraz osiągnięte lub planowane do osiągnięcia w ich wyniku efekty ekologiczne.
6. Ochrona wód – zawarte w 2012 roku umowy pożyczek na budowę oczyszczalni ścieków komunalnych oraz osiągnięte lub planowane do osiągnięcia w ich wyniku efekty ekologiczne.
7. Ochrona wód – zawarte w 2012 roku umowy pożyczek na budowę oczyszczalni wód deszczowych oraz osiągnięte lub planowane do osiągnięcia w ich wyniku efekty ekologiczne.
8. Ochrona wód – zawarta w 2012 roku umowa pożyczki na budowę systemów indywidualnych oczyszczalni ścieków oraz planowany w jej wyniku efekt ekologiczny.
9. Gospodarka wodna – zawarte w 2012 roku umowy przekazania środków finansowych za pośrednictwem rezerwy celowej budżetu państwa oraz osiągnięte lub planowane do osiągnięcia w ich wyniku efekty ekologiczne.
10. Ochrona powietrza – rezygnacje wnioskodawców z ubiegania się o dofinansowanie w 2012 roku.
11. Ochrona powietrza – zawarte w 2012 roku umowy pożyczek oraz osiągnięte lub planowane do osiągnięcia w ich wyniku efekty ekologiczne.
12. Ochrona powierzchni ziemi – rezygnacje wnioskodawców z ubiegania się o dofinansowanie w 2012 roku.
13. Ochrona powierzchni ziemi – zawarta w 2012 roku umowa pożyczki oraz planowane do osiągnięcia efekty ekologiczne.
14. Ochrona powierzchni ziemi – zawarte w 2012 roku umowy dotacji oraz osiągnięte lub planowane do osiągnięcia w ich wyniku efekty ekologiczne.
15. Ochrona powierzchni ziemi – zawarta w 2012 roku umowa przekazania środków finansowych za pośrednictwem rezerwy celowej budżetu państwa oraz planowane do osiągnięcia efekty ekologiczne.
16. Ochrona przyrody i leśnictwo – rezygnacje wnioskodawcy z ubiegania się o dofinansowanie w 2012 roku.
17. Ochrona przyrody i leśnictwo – zawarta w 2012 roku umowa dotacji oraz planowane do osiągnięcia efekty ekologiczne.
18. Ochrona przyrody i leśnictwo – zawarte w 2012 roku umowy przekazania środków finansowych za pośrednictwem rezerwy celowej budżetu państwa oraz osiągnięte lub planowane do osiągnięcia w ich wyniku efekty ekologiczne.
19. Edukacja ekologiczna – rezygnacje wnioskodawców z ubiegania się o dofinansowanie w 2012 roku.
20. Edukacja ekologiczna – zawarte w 2012 roku umowy dotacji oraz osiągnięte lub planowane do osiągnięcia w ich wyniku efekty ekologiczne.
21. Przedsięwzięcia międzydziedzinowe i inne – zawarta w 2012 roku umowa przekazania środków finansowych za pośrednictwem rezerwy celowej budżetu państwa oraz planowane do osiągnięcia efekty ekologiczne.
22. Przedsięwzięcia międzydziedzinowe i inne – zawarte w 2012 roku umowy dotacji na dofinansowanie przedsięwzięć ze środków udostępnionych przez Narodowy Fundusz Ochrony Środowiska i Gospodarki Wodnej w Warszawie oraz osiągnięte lub planowane do osiągnięcia w ich wyniku efekty ekologiczne.
23. Linie kredytowe finansowane ze środków WFOŚiGW w Kielcach LK-1 Ochrona wód i ziemi przed zanieczyszczeniem ściekami oraz osiągnięte w ich wyniku efekty ekologiczne.
24. Linie kredytowe finansowane ze środków WFOŚiGW w Kielcach LK-2 Ograniczenie emisji zanieczyszczeń do atmosfery oraz osiągnięte w ich wyniku efekty ekologiczne.
25. Wykaz realizowanych przez WFOŚiGW w Kielcach umów o dofinansowanie projektów w ramach PO IiŚ (I i II priorytet).
26. Wnioski beneficjenta o płatność w ramach PO IiŚ złożone do IW w 2012 r. (dokonane płatności i poświadczenia wydatków kwalifikowanych).
27. Kontrole procedur zawierania umów w 2012 r. (kontrole zamówień publicznych).
28. Nieprawidłowości objęte Rejestrem Korekt i Naruszeń w 2012 roku.
29. Wykaz umów pożyczek objętych w roku 2012 decyzjami o częściowym umorzeniu.
30. Opinia Niezależnego Biełego Rewidenta dla Rady Nadzorczej Wojewódzkiego Funduszu Ochrony Środowiska i Gospodarki Wodnej w Kielcach za okres od 01.01.2012 r. do 31.12.2012 r.

Wartość zawartych umów pożyczek i dotacji w latach 2010-2012

(w zł)

Lp.	Nazwa dziedziny	2010r.			2011r.			2012r.			%					
		pożyczki	dotacje	razem	pożyczki	dotacje*	razem	pożyczki	dotacje*	razem	9/3	10/4	11/5	9/6	10/7	11/8
1	2	3	4	5	6	7	8	9	10	11	12	13	14	15	16	17
1	Ochrona wód i gosp. wodna	107 807 874	240 000	108 047 874	47 569 509	145 098	47 714 607	12 793 126	174 301	12 967 427	12	73	12	27	120	27
2	Ochrona powietrza	5 278 347	33 000	5 311 347	3 249 100	0	3 249 100	4 026 383	0	4 026 383	76	0	76	124	-	124
3	Ochrona powierzchni ziemi	0	1 125 370	1 125 370	106 000	1 650 890	1 756 890	11 000 000	1 958 153	12 958 153	-	174	1151	10377	119	738
4	Ochrona przyrody i leśnictwo	0	53 900	53 900	0	111 135	111 135	0	130 509	130 509	-	242	242	-	117	117
5	Edukacja ekologiczna	0	689 654	689 654	0	520 109	520 109	0	613 534	613 534	-	89	89	-	118	118
6	Przedsięwzięcia międzydziedzinowe i inne w tym: monitoring	0	180 000	180 000	0	775 620	775 620	0	1 527 185	1 527 185	-	848	848	-	197	197
		0	180 000	180 000	0	199 980	199 980	0	199 980	199 980	-	111	111	-	100	100
Razem		113 086 221	2 321 924	115 408 145	50 924 609	3 202 852	54 127 461	27 819 509	4 403 682	32 223 191	25	190	28	55	137	60

*w kwotach dotacji ujęto środki w ramach rezerwy celowej budżetu państwa:

2011 r. - 701 213 zł

2012 r. - 637 380 zł

Wyплаты z umów pożyczek i dotacji w latach 2010-2012

(w zł)

Lp.	Nazwa dziedziny	2010			2011			2012			%					
		pożyczki	dotacje	razem	pożyczki	dotacje*	razem	pożyczki	dotacje*	razem	9/3	10/4	11/5	9/6	10/7	11/8
1	2	3	4	5	6	7	8	9	10	11	12	13	14	15	16	17
1	Ochrona wód i gosp. wodna	51 054 869	240 000	51 294 869	48 245 986	282 016	48 528 002	36 439 123	290 159	36 729 282	71	121	72	76	103	76
2	Ochrona powietrza	5 921 783	239 740	6 161 523	2 410 442	0	2 410 442	4 918 384	0	4 918 384	83	0	80	204	-	204
3	Ochrona powierzchni ziemi	0	1 085 865	1 085 865	106 000	956 977	1 062 977	0	1 072 397	1 072 397	-	99	99	-	112	101
4	Ochrona przyrody i leśnictwo	0	122 260	122 260	0	111 135	111 135	0	130 509	130 509	-	107	107	-	117	117
5	Edukacja ekologiczna	0	645 771	645 771	0	516 221	516 221	0	497 937	497 937	-	77	77	-	96	96
6	Przedsięwzięcia międzydziedzinowe i inne	0	382 062	382 062	0	489 980	489 980	0	485 620	485 620	-	127	127	-	99	99
	w tym monitoring	0	382 062	382 062	0	199 980	199 980	0	199 980	199 980	-	52	52	-	100	100
Razem		56 976 652	2 715 698	59 692 350	50 762 428	2 356 329	53 118 757	41 357 507	2 476 622	43 834 129	73	91	73	81	105	83

*w kwotach dotacji ujęto wypłatę środków w ramach rezerwy celowej budżetu państwa:

2011 r. - 661 565 zł

2012 r. - 552 759 zł

Informacja o pomocy udzielonej w 2012 roku ze środków WFOŚiGW w Kielcach z podziałem na wnioskodawców.

- w formie pożyczki:

Forma prawna wnioskodawcy	OW i GW		OP		OPZ		OPrzyL		EE		PM		Razem	
	ilość umów	wartość pomocy	ilość umów	wartość pomocy	ilość umów	wartość pomocy	ilość umów	wartość pomocy	ilość umów	wartość pomocy	ilość umów	wartość pomocy	ilość umów	wartość pomocy
gminy	13	13 009 772,83	2	274 287,40									15	13 284 060,23
spółka handlowa			1	767 000,00									1	767 000,00
komunalne jednoosobowe spółki handlowe gminy	4	425 320,41	4	2 985 096,00	1	11 000 000,00							9	14 410 416,41
	17	13 435 093,24	7	4 026 383,40	1	11 000 000,00							25	28 461 476,64

- w formie dotacji:

Forma prawna wnioskodawcy	OW i GW		OP		OPZ		OPrzyL		EE		PM		Razem	
	ilość umów	wartość pomocy	ilość umów	wartość pomocy	ilość umów	wartość pomocy	ilość umów	wartość pomocy	ilość umów	wartość pomocy	ilość umów	wartość pomocy	ilość umów	wartość pomocy
gminy					49	1 628 220,27			8	106 500,00	9	308 593,21	66	2 043 313,48
związki gmin														
powiaty									3	38 772,01			3	38 772,01
komunalne jednoosobowe spółki handlowe gminy											2	1 037 173,95		1 037 173,95
stowarzyszenie (wykonujące zadania o charakterze użyteczności publicznej w zakresie ochrony przed pożarami i zagrożeniami ekologicznymi)					1	260 000,00							1	260 000,00
stowarzyszenia i inne podmioty posiadające osobowość prawną, które prowadzą statutową lub określoną w ich regulaminie organizacyjnym działalność w zakresie edukacji ekologicznej									26	182 182,83			26	182 182,83
nadleśnictwo									9	194 500,00			9	194 500,00
województwa samorządowa jednostka organizacyjna							1	67 410,00	5	71 500,00			6	138 910,00
województwo świętokrzyskie									3	26 361,50			3	26 361,50
					50	1 888 220,27	1	67 410,00	54	619 816,34	11	1 345 767,16	116	3 921 213,77

- w formie przekazania środków:

Forma prawna wnioskodawcy	OW i GW		OP		OPZ		OPrzyL		EE		PM		Razem	
	ilość umów	wartość pomocy	ilość umów	wartość pomocy	ilość umów	wartość pomocy	ilość umów	wartość pomocy	ilość umów	wartość pomocy	ilość umów	wartość pomocy	ilość umów	wartość pomocy
państwowe jednostki budżetowe	2	184 000,00			1	200 000,00	2	63 099,00			1	199 980,00	6	647 079,00
	2	184 000,00			1	200 000,00	2	63 099,00			1	199 980,00	6	647 079,00

OCHRONA WÓD i GOSPODARKA WODNA**rezygnacje wnioskodawców**

z ubiegania się o dofinansowanie w 2012 r.

Lp.	Nr Karty Inform. Zadania	Środki Unii Europejskiej	Wnioskodawca		Nazwa zadania	Koszt całkowity zadania	Kwota wnioskowana		
							Pożyczka	Dotacja	Przekazanie środków
1	2	3	4	5	6	7	8	9	10
Rezygnacja na etapie Karty informacyjnej zadania									
1	12/017	nd	Sandomierz	Przedsiębiorstwo Gospodarki Komunalnej i Mieszkaniowej w Sandomierzu Sp. z o.o.	Budowa odcinka sieci kanalizacji sanitarnej przy ulicy Kwiatkowskiego od ul. Wiśniowej do ul. Obr. Westerplatte w lewobrzeżnej części Sandomierza	220 000,00	176 000,00		
2	12/025	PROW	Waśniów	Gmina Waśniów	Budowa przydomowych oczyszczalni ścieków na terenie Gminy Waśniów	7 449 682,36	1 850 987,00		
3	12/064	PROW	Strawczyn	Gmina Strawczyn	Budowa sieci wodociągowej i kanalizacyjnej w Promniku, Oblęgorku, Strawczynie gm. Strawczyn	2 324 288,87	492 638,00		
4	12/069	PROW	Imielno	Gmina Imielno	Budowa przydomowych oczyszczalni ścieków na terenie Gminy Imielno	10 599 342,78	4 155 616,00		
5	12/084	nd	Łagów	Gmina Łagów	Budowa przydomowych oczyszczalni ścieków na terenie gminy Łagów	350 000,00	200 000,00		
6	12/085	nd	Kije	Gmina Kije	Budowa przydomowych oczyszczalni ścieków na terenie gminy Kije - I etap	95 000,00	72 000,00		
7	12/091	PROW	Kije	Gmina Kije	Budowa przydomowych oczyszczalni ścieków w Gminie Kije	1 877 943,53	700 000,00		
8	12/098	nd	Połaniec	Gmina Połaniec	Budowa kanalizacji sanitarnej wraz z przepompownią ścieków na Osiedlu Południe w Połańcu	1 138 016,00	910 412,00		
9	12/099	nd	Połaniec	Gmina Połaniec	Budowa kanalizacji deszczowej wraz z oczyszczalnią wód deszczowych na Osiedlu Południe w Połańcu	990 281,00	792 224,00		
10	12/104	nd	Kielce	Wodociągi Kieleckie Sp.z o.o.	Rozbudowa oczyszczalni ścieków w msc. Bartków gmina Zagnańsk - III Etap	10 805 915,00	8 644 732,00		
11	12/111	PROW	Michałów	Gmina Michałów	Budowa kanalizacji sanitarnej wraz z pompowniami w miejscowości Zagajów, Zagajówek, Karolów	5 904 834,60	3 220 731,00		
12	12/118	nd	Skarżysko-Kamienna	Gmina Skarżysko-Kamienna	Budowa kanalizacji deszczowej w oś. Bzinek w Skarżysku - Kamiennej	8 932 000,00	6 000 000,00		
13	12/119	nd	Skarżysko-Kamienna	Gmina Skarżysko-Kamienna	Budowa kanalizacji deszczowej na odcinku od skrzyżowania ul. Sokolej z Żermskiego do skrzyżowania ul. Niepodległości z ul. Zielną w Skarżysku- Kamiennej	4 650 000,00	2 700 000,00		
14	12/136	nd	Krasocin	Gmina Krasocin	Zakup i rozbudowa oczyszczalni ścieków Bukowa	1 350 000,00	620 000,00		

1	2	3	4	5	6	7	8	9	10
15	12/142	PROW	Łubnice	Gmina Łubnice	Budowa przydomowych oczyszczalni ścieków na terenie Gminy Łubnice	4 537 049,22	1 230 483,00		
16	12/150	PROW	Stopnica	Gmina Stopnica	Rozbudowa infrastruktury wodno-kanalizacyjnej w Gminie Stopnica	1 069 202,89	287 916,42		
17	12/152	PROW	Łopuszno	Gmina Łopuszno	Budowa indywidualnych przydomowych oczyszczalni ścieków na terenie gminy Łopuszno	1 473 987,06	269 419,67		
18	12/166	nd	Połaniec	Przedsiębiorstwo Gospodarki Komunalnej w Połańcu Spółka z o.o.	Modernizacja ciągu osadowego na oczyszczalni ścieków w Łęgu wraz z budową suszarni osadów	3 500 000,00	2 400 000,00		
19	12/178	PROW	Nowy Korczyn	Gmina Nowy Korczyn	Uporządkowanie gospodarki ściekowej w gminie Nowy Korczyn poprzez budowę przydomowych oczyszczalni ścieków	2 579 081,25	471 880,53		
20	12/180	nd	Staszów	Gmina Staszów	Budowa oczyszczalni wód deszczowych w Staszowie	4 800 000,00	3 840 000,00		
21	12/181	RPO	Samborzec	Gmina Samborzec	Poprawa warunków życia mieszkańców Gminy Samborzec poprzez budowę kanalizacji sanitarnej z przyłączami (I etap-miejscowości Chobrzany i Strączków)	7 009 174,12	2 521 502,69		
22	12/182	nd	Końskie	Przedsiębiorstwo Wodociągów i Kanalizacji w Końskich Spółka z Ograniczoną Odpowiedzialnością	Budowa kanalizacji sanitarnej w miejscowości Pomorzany	6 962 000,00	5 569 600,00		
23	12/186	nd	Końskie	Przedsiębiorstwo Wodociągów i Kanalizacji w Końskich Spółka z Ograniczoną Odpowiedzialnością	Budowa kanalizacji sanitarnej w ul. Spacerowej w Końskich	3 137 000,00	2 509 600,00		
24	12/187	PROW	Nagłowice	Gmina Nagłowice	Rozbudowa i budowa kanalizacji sanitarnej w Nagłowicach oraz budowa sieci wodociągowej i kanalizacyjnej w Ślęcinie	2 728 923,44	330 661,00		
25	12/196	nd	Końskie	Przedsiębiorstwo Wodociągów i Kanalizacji w Końskich Spółka z Ograniczoną Odpowiedzialnością	Budowa sieci kanalizacji sanitarnej w miejscowości Nałęczów, gm. Końskie	1 721 000,00	1 376 800,00		
26	12/199	RPO	Kunów	Gmina Kunów	Budowa kanalizacji sanitarnej w Nietulisku Dużym	8 524 705,00	2 727 905,00		
						104 729 427,12	54 071 108,31		

Rezygnacja na etapie wniosku

Lp	Nr Wniosku	Środki Unii Europejskiej	Wnioskodawca		Nazwa zadania	Koszt całkowity zadania	Kwota wnioskowana		
							Pożyczka	Dotacja	Przekazanie środków
1	2	3	4	5	6	7	8	9	10
1	W12/065	nd	Częstochowa	Stowarzyszenie Wspierania Inicjatyw Charytatywnych w Częstochowie im. Matki Teresy z Kalkuty	Budowa pełnobiologicznej oczyszczalni ścieków SBR-170 RLM w Woli Czaryskiej 92	196 185,00	156 948,00		
2	W12/081	nd	Sandomierz	Przedsiębiorstwo Gospodarki Komunalnej i Mieszkaniowej w Sandomierzu Sp. z o. o.	Budowa sieci kanalizacji sanitarnej przy ulicy Ożarowskiej, Warzywniej i Rolniczej w lewobrzeżnej części Sandomierza	264 421,32	205 000,00		
3	W12/151	PROW	Ćmielów	Gmina Ćmielów	Budowa kanalizacji sanitarnej w gminie Ćmielów w miejscowościach: Brzóstowa, Grójec i Piaski Brzóstowskie	1 137 946,24	255 549,28		
						1 598 552,56	617 497,28		

OCHRONA WÓD - zawarte w 2012 roku **umowy pożyczek**
na budowę kanalizacji sanitarnej
oraz osiągnięte lub planowane do osiągnięcia w ich wyniku
efekty ekologiczne

Lp.	Numer umowy	Pożyczkobiorca		Nazwa zadania	Koszt całkowity zadania	Kwota pożyczki	Efekt rzeczowy i ekologiczny			
							Długość kanalizacji	Ilość przyłączy	Ilość odprowadzanych ścieków całkowita i proporcjonalna do udziału środków Funduszu	
									całkowita	proporcj.
1	2	3		4	zł	zł	mb	szt.	m ³ /d	m ³ /d
1	1/12	Gmina	Stopnica	Budowa kanalizacji sanitarnej dla miejscowości: Suchowola, Szklanów, Fałęcin Stary - cz. I - budowa kanalizacji w Fałęcinie Starym	1 238 311,91	362 482,50	6 358,12	14,00	7,00	2,05
2	36/12	Gmina	Stopnica	"Rozbudowa oczyszczalni ścieków w Fałęcinie Starym oraz budowa kanalizacji sanitarnej dla miejscowości: Mietel, Mariampol, Szczeglin"- cz. II- budowa kanalizacji sanitarnej w Mietlu, Mariampolu i Szczeglinie	5 611 357,97	1 642 538,91	25 361,50	100,00	20,00	5,85
3	61/12	Gmina	Chęciny	Rozbudowa i modernizacja oczyszczalni ścieków w Radkowicach oraz budowa kanalizacji w Lipowicy, Przymiarkach i Starochęcinach, gmina Chęciny	9 195 448,27	3 181 465,00	15 259,00	175,00	63,00	21,80
4	63/12	Miejskie Wodociągi i Kanalizacja Spółka z ograniczoną odpowiedzialnością	Ostrowiec Świętokrzyski	Budowa kanalizacji sanitarnej o średnicy 200 mm i 160 mm, o długości 339,5 m w ulicy Nowe Piaski w Ostrowcu Świętokrzyskim	67 092,12	53 673,69	339,50	4,00	1,00	0,80
5	93/12	Gmina	Zagnańsk	Budowa sieci kanalizacji sanitarnej wraz z obiektami towarzyszącymi, pompownią ścieków PD A1 w msc Kajetanów Dolny, gm.Zagnańsk	1 825 946,90	259 937,05	3 742,50	20,00	12,85	1,83
6	98/12	Gmina	Opatów	Rozbudowa sieci kanalizacyjnej na terenie miasta Opatowa	688 800,00	490 000,00	1 484,00	30,00	7,00	4,98
7	99/12	Miejskie Wodociągi i Kanalizacja Spółka z ograniczoną odpowiedzialnością	Ostrowiec Świętokrzyski	Budowa kanalizacji sanitarnej o średnicy 200 mm i 160 mm o długości 240 m w ulicy Sikorskiego w Ostrowcu Świętokrzyskim	116 121,88	92 897,50	240,00	4,00	0,90	0,72

1	2	3		4	5	6	7	8	9	10
8	123/12	Gmina	Połańiec	Budowa sieci kanalizacji sanitarnej przy ulicy łączącej Krakowską Dużą z Krakowską Małą w Połańcu	87 292,09	69 833,00	254,40	8,00	5,00	4,00
9	139/12	Gmina	Krasocin	Budowa sieci kanalizacyjnej gminy Krasocin w miejscowości Kozia Wieś - zlewnia Oleszno; etap IV	773 659,18	141 523,38	2 731,00	37,00	11,84	2,17
10	140/12	Miejskie Wodociągi i Kanalizacja Spółka z ograniczoną odpowiedzialnością	Ostrowiec Świętokrzyski	Budowa kanalizacji sanitarnej średnicy 200 mm o długości 217,2 m i średnicy 160 mm o długości 60 m, w ulicy Leśnej (dz. Nr 1, 4/30) i ulicy bocznej od Leśnej (dz. Nr 4/31) w Ostrowcu Świętokrzyskim	50 813,00	40 650,40	277,20	4,00	0,90	0,72
11	141/12	Miejskie Wodociągi i Kanalizacja Spółka z ograniczoną odpowiedzialnością	Ostrowiec Świętokrzyski	Budowa kanału sanitarnego grawitacyjnego z rur PCV fi 200 i 160, przepompowni ścieków z kanałem ciśnieniowym z rur PE fi 90 oraz instalacją wewnętrzną elektryczną, w ulicy Las Rzeczki w Ostrowcu Świętokrzyskim	297 623,53	238 098,82	886,86	7,00	1,90	1,52
12	145/12	Gmina	Baćkowice	Poprawa stanu czystości wód dorzecza Koprzywianki poprzez budowę kanalizacji sanitarnej tłoczno - grawitacyjnej na terenie gminy Baćkowice - etap I i III	3 781 232,89	1 361 243,84	20 869,00	160,00	51,20	18,43
13	146/12	Gmina	Bogoria	Poprawa stanu czystości wód dorzecza Koprzywianki poprzez budowę kanalizacji sanitarnej tłoczno - grawitacyjnej na terenie gminy Bogoria	2 174 989,27	780 000,00	21 401,00	50,00	80,00	28,69
					25 908 689,01	8 714 344,09	99 204,08	613,00	262,59	93,56

* poz. 2 rozpatrywać łącznie z poz. 1 Załącznika nr 6

* poz. 3 rozpatrywać łącznie z poz. 2 Załącznika nr 6

OCHRONA WÓD - zawarte w 2012 roku **umowy pożyczek**
na budowę oczyszczalni ścieków komunalnych
oraz osiągnięte lub planowane do osiągnięcia w ich wyniku
efekty ekologiczne

Lp.	Numer umowy	Pożyczkobiorca		Nazwa zadania	Koszt całkowity zadania	Kwota pożyczki	Efekt rzeczowy Przepustowość oczyszczalni	Efekt ekologiczny					
								Redukcja ładunku całkowita i proporcjonalna do udziału środków Funduszu					
							Qśrd	BZT ₅ całkowita / proporcj.		ChZT całkowita / proporcj.		zawiesina ogólna całkowita / proporcj.	
zł	zł	m ³ /d	kg/d		kg/d		kg/d						
1	2	3		4	5	6	7	8	9	10	11	12	13
1	36/12	Gmina	Stopnica	"Rozbudowa oczyszczalni ścieków w Fałęcinie Starym oraz budowa kanalizacji sanitarnej dla miejscowości: Mietel, Mariampol, Szczeglin"- cz. II - budowa kanalizacji sanitarnej w Mietlu, Mariampolu i Szczeglinie	*	*	1028,00	447,18	130,90	591,10	173,02	478,02	139,92
2	61/12	Gmina	Chęciny	Rozbudowa i modernizacja oczyszczalni ścieków w Radkowicach oraz budowa kanalizacji w Lipowicy, Przymiarkach i Starochęcinach, gmina Chęciny	*	*	2 320,55	371,29	128,46	714,73	247,28	545,33	188,67
3	91/12	Gmina	Pawłów	Budowa oczyszczalni ścieków w miejscowości Pawłów	5 792 992,33	2 119 388,00	425,00	221,13	80,90	429,68	157,20	235,88	86,30
					5 792 992,33	2 119 388,00	3 773,55	1 039,60	340,26	1 735,51	577,50	1 259,23	414,89

* poz. 1 rozpatrywać łącznie z poz. 2 Załącznika nr 5

* poz. 2 rozpatrywać łącznie z poz. 3 Załącznika nr 5

OCHRONA WÓD - zawarte w 2012 roku **umowy pożyczek**
na budowę oczyszczalni wód deszczowych
oraz osiągnięte lub planowane do osiągnięcia w ich wyniku
efekty ekologiczne

Lp.	Numer umowy	Pożyczkobiorca		Nazwa zadania	Koszt całkowity zadania	Kwota pożyczki	Efekt rzeczowy		Efekt ekologiczny			
									Redukcja stężenia zanieczyszczeń całkowita i proporcjonalna do udziału środków Funduszu			
									zawiesina		węglowodory ropopochodne	
							całkowita	proporcj.	całkowita	proporcj.		
					zł	zł	m	l/s	mg/l		mg/l	
1	2	3		4	5	6	7	8	9	10	11	12
1	109/12	Miasto	Kielce	Budowa oczyszczalni wód deszczowych w rejonie ulicy Jaworowej w Kielcach	2 415 118,55	1 680 000,00	-	950,00	300,00	208,69	5,00	3,48
2	122/12	Gmina	Połaniec	Budowa sieci kanalizacji deszczowej przy ulicy łączącej Krakowską Dużą z Krakowską Małą w Połańcu	236 054,32	188 843,00	486,40	133,10	150,00	120,00	20,00	16,00
					2 651 172,87	1 868 843,00	486,40	1 083,10	450,00	328,69	25,00	19,48

OCHRONA WÓD - zawarta w 2012 roku **umowa pożyczki**
na budowę systemów indywidualnych oczyszczalni ścieków
oraz planowany do osiągnięcia w jej wyniku
efekt ekologiczny

Lp.	Numer umowy	Pożyczkobiorca		Nazwa zadania	Koszt całkowity zadania	Kwota pożyczki	Efekt rzeczowy i ekologiczny			
							Długość kanalizacji	Ilość oczyszczalni przydomowych	Ilość odprowadzanych ścieków całkowita i proporcjonalna do udziału środków Funduszu	
									całkowita	proporcj.
					zł	zł	mb	szt.	m ³ /d	m ³ /d
1	2	3		4	5	6	7	8	9	10
1	40/12	Gmina	Złota	Budowa przydomowych oczyszczalni ścieków na terenie Gminy Złota	555 567,35	90 551,00	-	55,00	52,20	8,51
					555 567,35	90 551,00	0,00	55,00	52,20	8,51

**GOSPODARKA WODNA - zawarte w 2012 roku umowy przekazania środków finansowych
za pośrednictwem rezerwy celowej budżetu państwa
oraz osiągnięte lub planowane do osiągnięcia w ich wyniku efekty ekologiczne**

Lp.	Numer umowy	Beneficjent	Nazwa zadania	Koszt całkowity zadania	Kwota dofinansowania z Funduszu	Efekt rzeczowy i ekologiczny
				zł	zł	
1	2	3	4	5	6	7
1	16/12	Regionalny Zarząd Gospodarki Wodnej w Warszawie	Sformułowanie szczegółowych ograniczeń w korzystaniu z wód zlewni rzeki Czarnej Malenieckiej wraz z opracowaniem strategicznej oceny oddziaływania na środowisko	30 750,00	16 000,00	Zakres rzeczowy: 1. Sformułowanie uwarunkowań w zakresie korzystania z wód zlewni Czarnej Malenieckiej. 2. Sformułowanie ograniczeń w korzystaniu z wód na obszarze ww. zlewni wraz z określeniem zasięgu ich oddziaływania oraz dokumentacją uzasadniającą ich wprowadzenie. Praca jest narzędziem wspomagającym proces wdrażania planu gospodarowania wodami na obszarach dorzeczy, a tym samym kształtowania sposobu użytkowania wód zgodnie z zasadami zrównoważonego rozwoju regionu, umożliwiającym utrzymanie właściwego stanu wód pod względem ilościowym i jakościowym. Na podstawie opracowania, zgodnie z art. 120 Prawa Wodnego, powstanie akt prawa miejscowego - rozporządzenie dyrektora RZGW w sprawie warunków korzystania z wód regionu wodnego, które należy uwzględnić w miejscowych planach zagospodarowania przestrzennego, decyzjach o ustaleniu lokalizacji inwestycji celu publicznego i decyzjach o warunkach zabudowy, przy wydawaniu decyzji pozwolenie wodnoprawne. Zadanie dofinansowane przez WFOŚ i GW w Kielcach w wysokości 52,03 % wartości kosztów kwalifikowanych.
2	31/12	Regionalny Zarząd Gospodarki Wodnej w Krakowie	Wykonanie inwentaryzacji i waloryzacji środowiskowo-przyrodniczej dla projektu "Zrównoważony rozwój gospodarczy zlewni rzeki Nidy w związku z obszarami Natura 2000" wraz z dokumentacją przedprojektową do stadium decyzji o środowiskowych uwarunkowaniach zgody na realizację przedsięwzięcia - etap I z III	175 890,00	158 301,00	Zakres zadania (etap I z III): 1. Aktualizacja i weryfikacja zakresu przedsięwzięć zaplanowanych w projekcie poprzez zgromadzenie i usystematyzowanie istniejących materiałów i dokumentacji oraz konsultacje z instytucjami administracji publicznej, rządowymi i samorządowymi w celu stworzenia koncepcji działań. 2. Inwentaryzacja abiotycznych elementów środowiska zlewni rzeki Nidy (krajobrazowa, geologiczna, geomorfologiczna, hydromorfologiczna). 3. Opracowanie kompletu kart informacyjnych dla planowanych w projekcie przedsięwzięć wraz z zakresem decyzji środowiskowych uzyskanych z RDOŚ w Kielcach. Cele realizacji całości projektu: 1. Wzrost bezpieczeństwa powodziowego gmin w zlewni rzeki Nidy poprzez zwiększenie naturalnej retencji zlewniowej i dolinowej oraz naturalną stabilizację dna i ograniczenie transportu osadów w korycie rzeki Nidy. 2. Poprawa stosunków wodnych oraz uzyskanie i zachowanie ich dobrego stanu ekologicznego ze szczególnym uwzględnieniem obszarów Natura 2000 i innych form ochrony przyrody. 3. Zwiększenie bioróżnorodności, poprawa walorów przyrodniczych i krajobrazowych. 4. Zwiększenie atrakcyjności turystycznej Ponidzia, zapewniające możliwość społecznego i gospodarczego rozwoju. Zadanie dofinansowane przez WFOŚ i iGW w Kielcach w wysokości 90 % wartości kosztów kwalifikowanych.
				206 640,00	174 301,00	

OCHRONA POWIETRZA**rezygnacje wnioskodawców**

z ubiegania się o dofinansowanie w 2012 r.

Lp.	Nr Karty Inform. Zadania	Środki Unii Europejskiej	Wnioskodawca		Nazwa zadania	Koszt całkowity zadania	Kwota wnioskowana		
							Pożyczka	Dotacja	Przekazanie środków
1	2	3	4	5	6	7	8	9	10
Rezygnacja na etapie Karty informacyjnej zadania									
1	12/018	nd	Kielce	Wspólnota Mieszkaniowa Turystyczna 1	Termomodernizacja budynku Wspólnoty Mieszkaniowej Turystyczna 1	642 000,00	513 600,00	-	-
2	12/117	nd	Częstochowa	Stowarzyszenie Wspierania Inicjatyw Charytatywnych w Częstochowie im. Matki Teresy z Kalkuty	Zmiana sposobu użytkowania budynku szkoły na Dom Pomocy Społecznej w Woli Czaryskiej, gmina Secemin, powiat włoszczowski- część termomodernizacyjna	700 666,82	293 154,72	-	-
3	12/156	nd	Czarnocin	Gmina Czarnocin	Termomodernizacja budynku Gimnazjum im. Armii Krajowej w Cieszkowach	412 903,00	280 669,68	-	-
4	12/175	nd	Kielce	Powiat Kielecki	Wykonanie termomodernizacji sali gimnastycznej oraz zakup i montaż kolektorów słonecznych w Młodzieżowym Ośrodku Wychowawczym w Podzamczu	762 492,93	381 649,60	-	-
5	12/177	nd	Piekoszów	Caritas Diecezji Kieleckiej Dom dla Niepełnosprawnych w Piekoszowie	Oszczędzanie energii - wykonanie systemu kolektorów słonecznych na budynku Domu dla Niepełnosprawnych w Piekoszowie	397 813,70	-	128 375,00	-
6	12/194	nd	Kielce	Województwo Świętokrzyskie	Program ochrony powietrza dla województwa świętokrzyskiego	170 000,00	-	70 000,00	-
						3 085 876,45	1 469 074,00	198 375,00	-

Rezygnacja na etapie wniosku

Lp	Nr Wniosku	Środki Unii Europejskiej	Wnioskodawca		Nazwa zadania	Koszt całkowity zadania	Kwota wnioskowana		
							Pożyczka	Dotacja	Przekazanie środków
1	2	3	4	5	6	7	8	9	10
1	W12/111	nd	Zagnańsk	Gmina Zagnańsk	Wykonanie prac termomodernizacyjnych budynku Gminnego Punktu Informacji Turystycznej " Samsonów 33, Zagnańsk	43 170,00	19 832,65	-	-
						43 177,00	19 832,65	-	-

OCHRONA POWIETRZA - zawarte w 2012 roku umowy **pożyczek**
oraz osiągnięte lub planowane do osiągnięcia w ich wyniku
efekty ekologiczne

Lp.	Numer umowy	Pożyczkobiorca	Nazwa zadania	Koszt całkowity zadania	Kwota pożyczki	Efekt ekologiczny														
						Redukcja emisji zanieczyszczeń całkowita i proporcjonalna do udziału środków Funduszu														
						pył		SO ₂		NO ₂		CO		CO ₂		sadza		B-a-P		
						całkowita	proporcj.	całkowita	proporcj.	całkowita	proporcj.	całkowita	proporcj.	całkowita	proporcj.	całkowita	proporcj.	całkowita	proporcj.	
1	2	3	4	5	6	7	8	9	10	11	12	13	14	15	16	17	18	19	20	
1	29/12	Miejskie Przedsiębiorstwo Energetyki Ciepłej Sp. z o.o. w Kielcach	Kielce	Przebudowa kotła nr 2 typu WR 5-022 o mocy 5,8 MW na kocioł typu WR 5/WR 6-M o mocy 6 MW w technologii ścian szczelnych w Miejskiej Ciepłowni przy ul. Hauke Bosaka 2A w Kielcach" w ramach zadania inwestycyjnego: Modernizacja Miejskiej Ciepłowni przy ul. Hauke-Bosaka 2A w Kielcach - etap III.	1 689 000,00	1 221 750,00	2,4469	1,769982	4,176	3,020739	1,74	1,258641	4,35	3,146603	789,264	570,919652	0,0313	0,022641	0,0007	0,000506
2	47/12	Miejskie Przedsiębiorstwo Energetyki Ciepłej Sp. z o.o. w Kielcach	Kielce	Przebudowa osiedlowej sieci ciepłowniczej w os. "Sady " w Kielcach od ulicy Wojewódzkiej do bud. przy ul. Nowowiejskiej 22 i bud. przy ul. Nowowiejskiej 24	324 184,00	259 347,00	0,1254	0,100320	0,151	0,120800	0,079	0,063200	0,0987	0,078960	40,0474	32,037895	0,000711	0,000569	0,000008	0,000006
3	48/12	Miejskie Przedsiębiorstwo Energetyki Ciepłej Sp. z o.o. w Kielcach	Kielce	Przebudowa sieci ciepłowniczej przy ul. Konopnickiej od komory K-19 do komory K-1 oraz przebudowa sieci ciepłowniczej przy ul. Konopnickiej od komory K- 19 w kierunku ulicy Świętokrzyskiej.	1 080 000,00	864 000,00	0,3218	0,257440	0,3875	0,310000	0,2026	0,162080	0,25	0,202640	102,7764	82,221120	0,00182	0,001456	0,00002	0,000016
4	59/12	Przedsiębiorstwo Energetyki Ciepłej Sp. z o.o. o Sandomierz	Sandomierz	Likwidacja wymiennikowni grupowej w budynku przy ul. Baczyńskiego 2A w Sandomierzu i wykonanie przyłączy ciepłowniczych i indywidualnych kompaktowych dwufunkcyjnych węzłów ciepłych w budynkach mieszkalnych zasilanych dotychczas z wymiennikowni grupowej	836 130,00	639 999,00	0,247	0,189061	0,97	0,742467	0,305	0,233456	0,565	0,432468	260,82	199,639457	0,049	0,037506	0,001	0,000765
5	89/12	Gmina	Zagnańsk	Wykonanie prac termomodernizacyjnych budynku Urzędu Gminy w Zagnańsku	263 167,70	79 043,40	0,00018	0,000054	-	-	0,0154	0,004625	0,004309	0,001294	23,507448	7,060550	-	-	-	-
6	92/12	Energetyka Ciepła	Skarżysko-Kamienna	Modernizacja instalacji odpylania w kotle WR - 25 w Starachowicach, celem ograniczenia emisji pyłu	959 000,00	767 000,00	19,21	15,363994	-	-	-	-	-	-	-	-	-	-	-	-
7	108/12	Gmina	Łagów	Termomodernizacja obiektu użyteczności publicznej - Szkoła Podstawowa w Rudzie	316 270,00	195 244,00	3,696	2,281664	0,9856	0,608444	0,308	0,190139	1,54	0,950693	161,7	99,822793	0,02772	0,017112	0,000246	0,000152
				5 467 751,70	4 026 383,40	26,047280	19,962515	6,670100	4,802450	2,650000	1,912141	6,811309	4,812658	1 378,115248	991,701467	0,110551	0,079284	0,001974	0,001446	

OCHRONA POWIERZCHNI ZIEMI**rezygnacje wnioskodawców**

z ubiegania się o dofinansowanie w 2012 roku

Lp.	Nr Karty Inform. Zadania	Środki Unii Europejskiej	Wnioskodawca		Nazwa zadania	Koszt całkowity zadania	Kwota wnioskowana		
							Pożyczka	Dotacja	Przekazanie środków
1	2	3	4	5	6	7	8	9	10
Rezygnacja na etapie Karty informacyjnej zadania									
1	12/148	nd	Kazimierza Wielka	Gmina Kazimierza Wielka	Unieszkodliwianie azbestu na terenie Gminy Kazimierza Wielka	90 000,00	-	76 500,00	-
2	12/168	nd	Ćmielów	Gmina Ćmielów	Realizacja programu usuwania materiałów zawierających azbest	40 000,00	-	34 000,00	-
3	12/170	nd	Lipnik	Gmina Lipnik	Realizacja gminnego programu usuwania azbestu z terenu gminy Lipnik	14 850,00	-	10 395,00	-
4	12/174	RPO	Baćkowice	Ekologiczny Związek Gmin Dorzecza Koprzywianki	Rozbudowa ZUOK w Janczycach-budowa instalacji do mechaniczno-biologicznego przetwarzania odpadów, gm. Baćkowice	22 618 034,81	8 274 890,78	-	-
5	12/179	RPO	Kielce	MUEHSAM Rozwiązania dla przemysłu Spółka Jawna	Dywersyfikacja działalności firmy poprzez uruchomienie produkcji regranulatu z tworzyw sztucznych jako proekologicznej i innowacyjnej w skali regionu inwestycji	3 318 056,61	809 282,10	-	-
6	12/184	nd	Bejsce	Gmina Bejsce	Realizacja Programu usuwania wyrobów zawierających azbest z terenu Gminy Bejsce w latach 2011-2032, I etap 2012 rok	44 880,00	-	38 148,00	-
7	12/198	nd	Osiek	Gmina Osiek	Realizacja programów usuwania wyrobów zawierających azbest	45 000,00	-	38 250,00	-
8	12/206	nd	Opatowiec	Gmina Opatowiec	Usuwanie i unieszkodliwianie odpadów zawierających azbest z terenu Gminy Opatowiec	48 000,00	-	29 920,00	-
9	12/209	nd	Osiek	Gmina Osiek	Realizacja programów usuwania wyrobów zawierających azbest	45 000,00	-	38 250,00	-
10	12/212	nd	Ożarów	Gmina Ożarów	Usuwanie (demontaż i transport) i unieszkodliwianie odpadów zawierających azbest z gminnych obiektów użyteczności publicznej i gospodarstw domowych z terenu Gminy w ramach realizacji "Programu usuwania azbestu i wyrobów zawierających azbest dla Gminy Ożarów w 2012-2032"	40 320,00	-	29 920,00	-
11	12/216	nd	Radoszyce	Gmina Radoszyce	Ochrona powierzchni ziemi	30 219,00	-	25 686,15	-
12	12/217	nd	Obrazów	Gmina Obrazów	Realizacja gminnego "Programu Usuwania Azbestu w roku 2012"	20 000,00	-	17 000,00	-
13	12/218	nd	Strawczyn	Gmina Strawczyn	Usuwanie i unieszkodliwianie odpadów zawierających azbest	25 000,00	-	21 250,00	-
						26 379 360,42	9 084 172,88	359 319,15	-

Rezygnacja na etapie wniosku

Lp.	Nr Wniosku	Środki Unii Europejskiej	Wnioskodawca		Nazwa zadania	Koszt całkowity zadania	Kwota wnioskowana		
							Pożyczka	Dotacja	Przekazanie środków
1	2	3	4	5	6	7	8	9	10
1	W12/157	nd	Kielce	Oddział Wojewódzki Związku OSP RP woj. świętokrzyskiego	ZAKUP 1 SZT. SAMOCHODU GAŚNICZEGO PRZYSTOSOWANEGO DO CELÓW RATOWNICTWA EKOLOGICZNEGO DLA OSP CZERMNO(GM.FAŁKÓW) WŁĄCZONEJ DO KRAJOWEGO SYSTEMU RATOWNICZO-GAŚNICZEGO.	589 680,00	-	40 000,00	-
						589 687,00	-	40 009,00	

OCHRONA POWIERZCHNI ZIEMI - zawarta w 2012 roku **umowa pożyczki**

oraz planowane do osiągnięcia

efekty ekologiczne

Lp.	Numer umowy	Beneficjent		Nazwa zadania	Koszt całkowity zadania	Kwota dofinansowania z Funduszu	Efekt rzeczowy i ekologiczny
					zł	zł	
1	2	3		4	5	6	7
1	147/12	Zakład Gospodarki Odpadami Komunalnymi Spółka z ograniczoną odpowiedzialnością	Rzędów	Kompleksowy system gospodarki odpadami komunalnymi w Rzędowie gmina Tuczępy	46 453 227,85	11 000 000,00	<p>Przedsięwzięcie swoim zakresem obejmuje kwestie związane z zagospodarowaniem odebranych odpadów komunalnych. Projekt składa się z następujących elementów:</p> <p>a) budowa Zakładu Gospodarki Odpadami Komunalnymi (ZGOK) wraz z mobilnym GPZON</p> <p>b) budowa składowiska odpadów komunalnych (pierwsza kwatery)</p> <p>c) mobilny zestaw urządzeń do odzysku i produkcji paliw z odpadów komunalnych (rozszerzony zakres projektu)</p> <p>d) budowa kwatery składowiska (druga kwatery - rozszerzony zakres projektu)</p> <p>e) działania towarzyszące tj. kampania edukacyjna, promocja projektu, JRP, pomoc techniczna.</p> <p>Projekt zakłada budowę ZGOK na terenie byłej Kopalni Siarki "Grzybów" w miejscowości Rzędów oraz składowisk odpadów komunalnych po segregacji. Dodatkowo, w celu umożliwienia odbioru bezpośrednio od mieszkańców odpadów niebezpiecznych, w ramach Projektu zakupiony zostanie samochód z niezbędnym wyposażeniem, który będzie pełnił rolę mobilnego GPZON. ZGOK będzie wyposażony w technologie segregacji, kompostowania odpadów organicznych i belowania surowców wtórnych, co pozwoli przyjmować odpady zmieszane, zielone, surowcowe wtórne oraz wielkogabarytowe. Poza pracami budowlanymi projekt obejmuje niezbędne wyposażenie w maszyny i urządzenia, w tym w szczególności linii sortowniczych. Podstawowe parametry techniczne wyposażenia ZGOK przedstawiają się następująco:</p> <ul style="list-style-type: none"> - linia sortownicza o długości 80 m - segregacja mechaniczna na sicie bębnowym umożliwiającym rozdzielenie odpadów na 3 frakcje: drobną (do 20 mm) przeznaczoną do przesypywania warstw składowanych odpadów, średnią (do 80-100 mm) kierowaną przenośnikiem taśmowym na linię przygotowania masy organicznej do kompostowania, grubą (powyżej 80-100 mm) kierowaną układem przenośników taśmowych do kabin sortowniczych w celu dalszej ręcznej segregacji - segregacja ręczna na przenośnikach sortowniczych w kabinach wyposażonych w instalacje ogrzewania oraz wentylacji - osobna linia do przyjmowania i sortowania odpadów pochodzących z selektywnej zbiórki - prasowanie uzyskanych surowców wtórnych na prasie stacjonarnej w baloty, transport wózkiem widłowym do tymczasowego magazynowania

1	2	3		4	5	6	7
							<ul style="list-style-type: none"> - rozdrabnianie materiału kierowanego do kompostowania na przewoźnym rozdrabniaczu, mieszanie za pomocą ładowarki kołowej teleskopowej - kompostowanie w pryzmach napowietrznych, oparte na naturalnych procesach biochemicznych - plac do kompostowania wyposażony w instalacje do napowietrzania i nawilżania pryzm oraz odwodnienia - zasysanie powietrza z pryzm przy zastosowaniu wentylatora promieniowego i dezodoryzacja powietrza przy użyciu biofiltru. <p>Efektom ekologicznym zrealizowanego zadania będzie stworzenie regionalnej instalacji do przetwarzania odpadów komunalnych jako elementu niezbędnego do funkcjonowania systemu gospodarowania odpadami:</p> <ol style="list-style-type: none"> 1) Ilość odpadów poddanych zagospodarowaniu w ZGOK - ok. 23 tys. Mg/rok (w 2014 r.) 2) Udział odpadów składowanych w odniesieniu do przyjętych - ok. 62% 3) Redukcja o min. 50% masy odpadów ulegających biodegradacji kierowanych do składowania 4) Objęcie systemem zagospodarowania odpadów komunalnych ponad 150 000 osób. <p>Zadanie dofinansowane przez WFOŚiGW w Kielcach w wysokości 24,41% kosztów kwalifikowanych.</p>
						46 453 227,85	11 000 000,00

OCHRONA POWIERZCHNI ZIEMI - zawarte w 2012 roku **umowy dotacji**
oraz osiągnięte lub planowane do osiągnięcia w ich wyniku
efekty ekologiczne

Zadania dofinansowywane wyłącznie ze środków WFOŚ i GW w Kielcach

Lp.	Numer umowy	Dotowany		Nazwa zadania	Koszt całkowity zadania	Kwota dotacji z Funduszu	Efekt rzeczowy i ekologiczny całkowity
					zł	zł	proporcjonalny do udziału środków Funduszu
1	2	3		4	5	6	7
1	102/12	Oddział Wojewódzki Związku OSP RP woj. Świętokrzyskiego	Kielce	Zakup 5 szt. samochodów gaśniczych przystosowanych do celów ratownictwa ekologicznego dla OSP włączonych do Krajowego Systemu Ratowniczo - Gaśniczego, tj. OSP w: Gowarczowie, Klimontowie, Miedzierzy (Gm. Smyków), Promniku (Gm. Strawczyn), Sukowie (Gm. Daleszyce)	3 013 440,00	260 000,00	<p>Zakupiono samochody dla jednostek OSP:</p> <ul style="list-style-type: none"> - OSP w Gowarczowie - Mercedes Benz Atego 1329 AF, napęd 4x4; - OSP w Klimontowie: Iveco Eurocargo ML 120E25D, napęd 4x2; - OSP w Miedzierzy: Mercedes Benz Atego 1329 AF, napęd 4x4; - dla OSP w Promniku: Mercedes Benz Atego 1529 AF, napęd 4x4; - dla OSP w Sukowie: MAN/STAR typ TGM, napęd 4x4. <p>Samochody są przystosowane do ratownictwa ekologicznego, wyposażone w zestaw "Ekoczyściciel", umożliwiający zabezpieczenie terenów działania jednostek OSP przed skażeniem substancjami niebezpiecznymi dla środowiska, w tym głównie substancjami ropopochodnymi, które mogą zostać wprowadzone w sposób niekontrolowany, w wyniku zdarzeń losowych typu wypadki, pożary, katastrofy, awarie. Sprawna likwidacja czynników zagrażających spowoduje eliminację potencjalnych źródeł zanieczyszczeń gruntów, wód powierzchniowych i podziemnych. Samochody będą wykorzystywane głównie na terenie powiatów: kieleckiego (pow. 2.247 km²), koneckiego (pow. 1.140 km²) i sandomierskiego (pow. 676 km²). Łączna powierzchnia powiatów wynosi 4.063 km². Zadanie dofinansowane przez WFOŚ i GW w Kielcach w wysokości 8,63 % wartości kosztów kwalifikowanych.</p>
					3 013 440,00	260 000,00	zabezpieczana powierzchnia powiatów: 351 km ²

Zadania dofinansowywane ze środków WFOŚ i GW w Kielcach i NFOŚ i GW w Warszawie w ramach programu priorytetowego 3.3 "Gospodarowanie odpadami innymi niż komunalne" część III: "Usuwanie wyrobów zawierających azbest" - umowa udostępnienia środków nr 5/2010/WF/US zawarta z NFOŚiGW w dniu 26.11.2010 r.

Lp.	Numer umowy	Dotowany		Nazwa zadania	Koszt całkowity zadania	Kwota dotacji			Efekt rzeczowy i ekologiczny całkowity
						ogółem	środki WFOŚiGW w Kielcach	środki NFOŚiGW w Warszawie	
1	2	3		4	5	6	7	8	9
1	21/12	Gmina	Maslów	Realizacja programu usuwania materiałów zawierających azbest z terenu Gminy Masłów	34 090,20	28 976,00	11 931,57	17 044,43	Ilość odpadów zawierających azbest przekazanych na składowisko odpadów w ramach zadania: 59,815 Mg Zmniejszenie emisji włókien azbestu do środowiska i szkodliwego wpływu na zdrowie ludzi. Zadanie dofinansowane w wysokości 85 % wartości kosztów kwalifikowanych. Wg wielkości zaangażowanych środków finansowych: - WFOŚ i GW w Kielcach - 35% wartości kosztów kwalifikowanych = 20,935 Mg - NFOŚ i GW w Warszawie - 50 % wartości kosztów kwalifikowanych = 29,908 Mg
2	32/12	Gmina	Górno	Realizacja programu usuwania materiałów zawierających azbest z terenu Gminy Górno	59 395,68	50 486,00	20 788,49	29 697,51	Ilość odpadów zawierających azbest przekazanych na składowisko odpadów w ramach zadania: 103,698 Mg Zmniejszenie emisji włókien azbestu do środowiska i szkodliwego wpływu na zdrowie ludzi. Zadanie dofinansowane w wysokości 85 % wartości kosztów kwalifikowanych. Wg wielkości zaangażowanych środków finansowych: - WFOŚ i GW w Kielcach - 35 % wartości kosztów kwalifikowanych = 36,294 Mg - NFOŚ i GW w Warszawie - 50 % wartości kosztów kwalifikowanych = 51,849 Mg
3	33/12	Gmina	Jędrzejów	Realizacja "Programu usuwania azbestu oraz wyrobów zawierających azbest z terenu gminy Jędrzejów na lata 2008 - 2032"	27 261,88	23 172,59	9 541,65	13 630,94	Ilość odpadów zawierających azbest przekazanych na składowisko odpadów w ramach zadania: 58,440 Mg Zmniejszenie emisji włókien azbestu do środowiska i szkodliwego wpływu na zdrowie ludzi. Zadanie dofinansowane w wysokości 85 % wartości kosztów kwalifikowanych.

1	2	3		4	5	6	7	8	9
									Wg wielkości zaangażowanych środków finansowych: - WFOŚ i GW w Kielcach - 35% wartości kosztów kwalifikowanych = 20,454 Mg - NFOŚ i GW w Warszawie - 50 % wartości kosztów kwalifikowanych = 29,220 Mg
4	37/12	Gmina	Koprzywnica	Usuwanie i unieszkodliwianie odpadów zawierających azbest z terenu Gminy Koprzywnica	30 494,88	25 920,65	10 673,21	15 247,44	Ilość odpadów zawierających azbest przekazanych na składowisko odpadów w ramach zadania: 85,831 Mg Zmniejszenie emisji włókien azbestu do środowiska i szkodliwego wpływu na zdrowie ludzi. Zadanie dofinansowane w wysokości 85 % wartości kosztów kwalifikowanych. Wg wielkości zaangażowanych środków finansowych: - WFOŚ i GW w Kielcach - 35% wartości kosztów kwalifikowanych = 30,041 Mg - NFOŚ i GW w Warszawie - 50 % wartości kosztów kwalifikowanych = 42,916 Mg
5	41/12	Gmina	Pacanów	Usuwanie i unieszkodliwianie odpadów zawierających azbest z terenu Gminy Pacanów	18 718,22	15 910,48	6 551,37	9 359,11	Ilość odpadów zawierających azbest przekazanych na składowisko odpadów w ramach zadania: 36,440 Mg Zmniejszenie emisji włókien azbestu do środowiska i szkodliwego wpływu na zdrowie ludzi. Zadanie dofinansowane w wysokości 85 % wartości kosztów kwalifikowanych. Wg wielkości zaangażowanych środków finansowych: - WFOŚ i GW w Kielcach - 35 % wartości kosztów kwalifikowanych = 12,754 Mg - NFOŚ i GW w Warszawie - 50 % wartości kosztów kwalifikowanych = 18,220 Mg
6	42/12	Gmina	Pińczów	Usuwanie, transport i utylizacja azbestu i wyrobów zawierających azbest z terenu Miasta i Gminy Pińczów	23 582,08	15 361,17	6 720,51	8 640,66	Ilość odpadów zawierających azbest przekazanych na składowisko odpadów w ramach zadania: 81,780 Mg Zmniejszenie emisji włókien azbestu do środowiska i szkodliwego wpływu na zdrowie ludzi. Zadanie dofinansowane w wysokości 80 % wartości kosztów kwalifikowanych. Wg wielkości zaangażowanych środków finansowych: - WFOŚ i GW w Kielcach - 35 % wartości kosztów kwalifikowanych = 23,305 Mg - NFOŚ i GW w Warszawie - 45 % wartości kosztów kwalifikowanych = 29,963 Mg

1	2	3		4	5	6	7	8	9
7	46/12	Gmina	Strawczyn	Usuwanie i unieszkodliwianie odpadów zawierających azbest	44 804,86	38 084,11	15 681,69	22 402,42	<p>Ilość odpadów zawierających azbest przekazanych na składowisko odpadów w ramach zadania: 124,030 Mg Zmniejszenie emisji włókien azbestu do środowiska i szkodliwego wpływu na zdrowie ludzi. Zadanie dofinansowane w wysokości 85 % wartości kosztów kwalifikowanych.</p> <p>Wg wielkości zaangażowanych środków finansowych: - WFOŚ i GW w Kielcach - 35% wartości kosztów kwalifikowanych = 43,411 Mg - NFOŚ i GW w Warszawie - 50 % wartości kosztów kwalifikowanych = 62,015 Mg</p>
8	49/12	Gmina	Bieliny	Demontaż, transport i utylizacja wyrobów azbestowych stanowiących pokrycie dachowe budynków mieszkalnych na terenie Gminy Bieliny	28 646,75	24 349,73	10 026,36	14 323,37	<p>Ilość odpadów zawierających azbest przekazanych na składowisko odpadów w ramach zadania: 73,130 Mg Zmniejszenie emisji włókien azbestu do środowiska i szkodliwego wpływu na zdrowie ludzi. Zadanie dofinansowane w wysokości 85 % wartości kosztów kwalifikowanych.</p> <p>Wg wielkości zaangażowanych środków finansowych: - WFOŚ i GW w Kielcach - 35% wartości kosztów kwalifikowanych = 25,596 Mg - NFOŚ i GW w Warszawie - 50 % wartości kosztów kwalifikowanych = 36,565 Mg</p>
9	50/12	Gmina	Raków	Unieszkodliwianie wyrobów azbestowych z terenu gminy Raków	23 058,00	19 599,30	8 070,30	11 529,00	<p>Ilość odpadów zawierających azbest przekazanych na składowisko odpadów w ramach zadania: 40,270 Mg Zmniejszenie emisji włókien azbestu do środowiska i szkodliwego wpływu na zdrowie ludzi. Zadanie dofinansowane w wysokości 85 % wartości kosztów kwalifikowanych.</p> <p>Wg wielkości zaangażowanych środków finansowych: - WFOŚ i GW w Kielcach - 35 % wartości kosztów kwalifikowanych = 14,095 Mg - NFOŚ i GW w Warszawie - 50% wartości kosztów kwalifikowanych = 20,135 Mg</p>

1	2	3		4	5	6	7	8	9
10	51/12	Gmina	Łagów	Usuwanie i utylizacja wyrobów zawierających azbest z budynków na terenie gminy Łagów	9 503,99	8 077,44	3 326,40	4 751,04	<p>Ilość odpadów zawierających azbest przekazanych na składowisko odpadów w ramach zadania: 20,050 Mg Zmniejszenie emisji włókien azbestu do środowiska i szkodliwego wpływu na zdrowie ludzi. Zadanie dofinansowane w wysokości 84,99 % wartości kosztów kwalifikowanych.</p> <p>Wg wielkości zaangażowanych środków finansowych: - WFOŚ i GW w Kielcach - 35% wartości kosztów kwalifikowanych = 7,018 Mg - NFOŚ i GW w Warszawie - 49,99 % wartości kosztów kwalifikowanych = 10,023 Mg</p>
11	52/12	Gmina	Nowa Słupia	Realizacja gminnego programu usuwania wyrobów zawierających azbest na terenie gminy Nowa Słupia w 2012 r.	49 524,69	42 095,99	17 333,64	24 762,35	<p>Ilość odpadów zawierających azbest przekazanych na składowisko odpadów w ramach zadania: 77,324 Mg Zmniejszenie emisji włókien azbestu do środowiska i szkodliwego wpływu na zdrowie ludzi. Zadanie dofinansowane w wysokości 85 % wartości kosztów kwalifikowanych.</p> <p>Wg wielkości zaangażowanych środków finansowych: - WFOŚ i GW w Kielcach - 35% wartości kosztów kwalifikowanych = 27,063 Mg - NFOŚ i GW w Warszawie - 50 % wartości kosztów kwalifikowanych = 38,662 Mg</p>
12	62/12	Miasto	Kielce	Realizacja programu usuwania i unieszkodliwiania wyrobów zawierających azbest z terenu Gminy Kielce w 2012 roku.	223 340,09	155 889,94	64 189,98	91 699,96	<p>Ilość odpadów zawierających azbest przekazanych na składowisko odpadów w ramach zadania: 349,113 Mg Zmniejszenie emisji włókien azbestu do środowiska i szkodliwego wpływu na zdrowie ludzi. Zadanie dofinansowane w wysokości 85 % wartości kosztów kwalifikowanych.</p> <p>Wg wielkości zaangażowanych środków finansowych: - WFOŚ i GW w Kielcach - 35% wartości kosztów kwalifikowanych = 100,342 Mg - NFOŚ i GW w Warszawie - 50 % wartości kosztów kwalifikowanych = 143,346 Mg</p>
13	64/12	Gmina	Obrazów	Program Usuwania Azbestu w roku 2012	27 199,97	23 119,97	9 519,99	13 599,98	<p>Ilość odpadów zawierających azbest przekazanych na składowisko odpadów w ramach zadania: 74,074 Mg Zmniejszenie emisji włókien azbestu do środowiska i szkodliwego wpływu na zdrowie ludzi. Zadanie dofinansowane w wysokości 85 % wartości kosztów kwalifikowanych.</p>

1	2	3		4	5	6	7	8	9
									Wg wielkości zaangażowanych środków finansowych: - WFOŚ i GW w Kielcach - 35 % wartości kosztów kwalifikowanych = 25,926 Mg - NFOŚ i GW w Warszawie - 50 % wartości kosztów kwalifikowanych = 37,037 Mg
14	67/12	Gmina	Sędziszów	Usuwanie wyrobów zawierających azbest z terenu gminy Sędziszów w roku 2012 zgodnie z "Programem usuwania azbestu oraz wyrobów zawierających azbest z terenu gminy Sędziszów na lata 2008-2032	12 813,55	9 147,31	3 766,54	5 380,77	Ilość odpadów zawierających azbest przekazanych na składowisko odpadów w ramach zadania: 24,000 Mg Zmniejszenie emisji włókien azbestu do środowiska i szkodliwego wpływu na zdrowie ludzi. Zadanie dofinansowane w wysokości 85 % wartości kosztów kwalifikowanych. Wg wielkości zaangażowanych środków finansowych: - WFOŚ i GW w Kielcach - 35% wartości kosztów kwalifikowanych = 7,055 Mg - NFOŚ i GW w Warszawie - 50 % wartości kosztów kwalifikowanych = 10,079 Mg
15	68/12	Gmina	Solec - Zdrój	Usuwanie i unieszkodliwianie odpadów zawierających azbest z terenu gminy Solec-Zdrój w 2012 roku	8 397,11	6 589,10	2 713,16	3 875,94	Ilość odpadów zawierających azbest przekazanych na składowisko odpadów w ramach zadania: 15,280 Mg Zmniejszenie emisji włókien azbestu do środowiska i szkodliwego wpływu na zdrowie ludzi. Zadanie dofinansowane w wysokości 85 % wartości kosztów kwalifikowanych. Wg wielkości zaangażowanych środków finansowych: - WFOŚ i GW w Kielcach - 35% wartości kosztów kwalifikowanych = 4,937 Mg - NFOŚ i GW w Warszawie - 50 % wartości kosztów kwalifikowanych = 7,053 Mg
16	69/12	Gmina	Opatów	Realizacja programu usuwania wyrobów azbestowych z terenu gminy Opatów w 2012 r.	41 939,21	31 388,00	12 924,47	18 463,53	Ilość odpadów zawierających azbest przekazanych na składowisko odpadów w ramach zadania: 88,640 Mg Zmniejszenie emisji włókien azbestu do środowiska i szkodliwego wpływu na zdrowie ludzi. Zadanie dofinansowane w wysokości 85 % wartości kosztów kwalifikowanych. Wg wielkości zaangażowanych środków finansowych: - WFOŚ i GW w Kielcach - 35% wartości kosztów kwalifikowanych = 27,317 Mg - NFOŚ i GW w Warszawie - 50 % wartości kosztów kwalifikowanych = 39,024 Mg

1	2	3		4	5	6	7	8	9
17	72/12	Gmina	Miedziana Góra	Wykonanie usługi polegającej na demontażu, usuwaniu, transporcie i unieszkodliwianiu odpadów zawierających azbest	49 787,46	38 066,00	15 674,34	22 391,66	<p>Ilość odpadów zawierających azbest przekazanych na składowisko odpadów w ramach zadania: 147,280 Mg Zmniejszenie emisji włókien azbestu do środowiska i szkodliwego wpływu na zdrowie ludzi. Zadanie dofinansowane w wysokości 85 % wartości kosztów kwalifikowanych.</p> <p>Wg wielkości zaangażowanych środków finansowych: - WFOŚ i GW w Kielcach - 35% wartości kosztów kwalifikowanych = 46,367 Mg - NFOŚ i GW w Warszawie - 50 % wartości kosztów kwalifikowanych = 66,239 Mg</p>
18	73/12	Gmina	Sitkówka - Nowiny	Realizacja Programu usuwania azbestu dla Gminy Sitkówka - Nowiny w 2012 roku	43 338,89	26 841,02	11 052,18	15 788,84	<p>Ilość odpadów zawierających azbest przekazanych na składowisko odpadów w ramach zadania: 71,220 Mg Zmniejszenie emisji włókien azbestu do środowiska i szkodliwego wpływu na zdrowie ludzi. Zadanie dofinansowane w wysokości 85 % wartości kosztów kwalifikowanych.</p> <p>Wg wielkości zaangażowanych środków finansowych: - WFOŚ i GW w Kielcach - 35% wartości kosztów kwalifikowanych = 18,162 Mg - NFOŚ i GW w Warszawie - 50 % wartości kosztów kwalifikowanych = 25,946 Mg</p>
19	74/12	Gmina	Zagnańsk	Usuwanie i unieszkodliwianie wyrobów zawierających azbest z budynków i posesji zlokalizowanych na terenie gminy Zagnańsk	81 524,36	69 295,71	28 533,53	40 762,18	<p>Ilość odpadów zawierających azbest przekazanych na składowisko odpadów w ramach zadania: 201,220 Mg Zmniejszenie emisji włókien azbestu do środowiska i szkodliwego wpływu na zdrowie ludzi. Zadanie dofinansowane w wysokości 85 % wartości kosztów kwalifikowanych.</p> <p>Wg wielkości zaangażowanych środków finansowych: - WFOŚ i GW w Kielcach - 35% wartości kosztów kwalifikowanych = 70,427 Mg - NFOŚ i GW w Warszawie - 50 % wartości kosztów kwalifikowanych = 100,610 Mg</p>
20	75/12	Gmina	Morawica	Usuwanie i unieszkodliwianie odpadów zawierających azbest z terenu Gminy Morawica w 2012 r.	69 601,14	59 160,96	24 360,40	34 800,56	<p>Ilość odpadów zawierających azbest przekazanych na składowisko odpadów w ramach zadania: 194,605 Mg Zmniejszenie emisji włókien azbestu do środowiska i szkodliwego wpływu na zdrowie ludzi. Zadanie dofinansowane w wysokości 85 % wartości kosztów kwalifikowanych.</p>

1	2	3		4	5	6	7	8	9
									Wg wielkości zaangażowanych środków finansowych: - WFOŚ i GW w Kielcach - 35% wartości kosztów kwalifikowanych = 68,112 Mg - NFOŚ i GW w Warszawie - 50 % wartości kosztów kwalifikowanych = 97,303 Mg
21	76/12	Gmina	Rytwiany	Usuwanie pokryć dachowych wykonanych z wyrobów zawierających azbest z terenu Gminy Rytwiany	29 644,06	25 197,45	10 375,42	14 822,03	Ilość odpadów zawierających azbest przekazanych na składowisko odpadów w ramach zadania: 48,410 Mg Zmniejszenie emisji włókien azbestu do środowiska i szkodliwego wpływu na zdrowie ludzi. Zadanie dofinansowane w wysokości 85 % wartości kosztów kwalifikowanych. Wg wielkości zaangażowanych środków finansowych: - WFOŚ i GW w Kielcach - 35 % wartości kosztów kwalifikowanych = 16,944 Mg - NFOŚ i GW w Warszawie - 50 % wartości kosztów kwalifikowanych = 24,205 Mg
22	77/12	Gmina	Stąporków	Usuwanie wyrobów zawierających azbest na terenie miasta i gminy Stąporków z budynków mieszkalnych oraz gospodarczych	64 048,06	54 440,85	22 416,82	32 024,03	Ilość odpadów zawierających azbest przekazanych na składowisko odpadów w ramach zadania: 163,159 Mg Zmniejszenie emisji włókien azbestu do środowiska i szkodliwego wpływu na zdrowie ludzi. Zadanie dofinansowane w wysokości 85 % wartości kosztów kwalifikowanych. Wg wielkości zaangażowanych środków finansowych: - WFOŚ i GW w Kielcach - 35% wartości kosztów kwalifikowanych = 57,106 Mg - NFOŚ i GW w Warszawie - 50 % wartości kosztów kwalifikowanych = 81,580 Mg
23	78/12	Miasto	Mniów	Realizacja gminnego " Programu Usuwania Azbestu" w roku 2012	39 057,78	30 349,08	12 496,68	17 852,40	Ilość odpadów zawierających azbest przekazanych na składowisko odpadów w ramach zadania: 80,230 Mg Zmniejszenie emisji włókien azbestu do środowiska i szkodliwego wpływu na zdrowie ludzi. Zadanie dofinansowane w wysokości 85 % wartości kosztów kwalifikowanych. Wg wielkości zaangażowanych środków finansowych: - WFOŚ i GW w Kielcach - 35% wartości kosztów kwalifikowanych = 25,671 Mg - NFOŚ i GW w Warszawie - 50 % wartości kosztów kwalifikowanych = 36,673 Mg

1	2	3		4	5	6	7	8	9
24	81/12	Gmina	Smyków	Usuwanie azbestu i wyrobów zawierających azbest z terenu gminy Smyków w 2012 roku	8 305,16	7 059,39	2 906,81	4 152,58	<p>Ilość odpadów zawierających azbest przekazanych na składowisko odpadów w ramach zadania: 12,060 Mg Zmniejszenie emisji włókien azbestu do środowiska i szkodliwego wpływu na zdrowie ludzi. Zadanie dofinansowane w wysokości 85 % wartości kosztów kwalifikowanych.</p> <p>Wg wielkości zaangażowanych środków finansowych: - WFOŚ i GW w Kielcach - 35% wartości kosztów kwalifikowanych = 4,221 Mg - NFOŚ i GW w Warszawie - 50 % wartości kosztów kwalifikowanych = 6,030 Mg</p>
25	85/12	Gmina	Starachowice	Usuwanie wyrobów i odpadów zawierających azbest na terenie Gminy Starachowice w ramach "Programu usuwania wyrobów zawierających azbest w Gminie Starachowice"	63 448,73	53 931,42	22 207,06	31 724,36	<p>Ilość odpadów zawierających azbest przekazanych na składowisko odpadów w ramach zadania: 134,750 Mg Zmniejszenie emisji włókien azbestu do środowiska i szkodliwego wpływu na zdrowie ludzi. Zadanie dofinansowane w wysokości 85 % wartości kosztów kwalifikowanych.</p> <p>Wg wielkości zaangażowanych środków finansowych: - WFOŚ i GW w Kielcach - 35% wartości kosztów kwalifikowanych = 47,163 Mg - NFOŚ i GW w Warszawie - 50 % wartości kosztów kwalifikowanych = 67,375 Mg</p>
26	86/12	Gmina	Pawłów	Realizacja gminnego "Programu usuwania azbestu i wyrobów zawierających azbest na terenie gminy Pawłów"	69 324,75	58 707,00	24 173,47	34 533,53	<p>Ilość odpadów zawierających azbest przekazanych na składowisko odpadów w ramach zadania: 205,418 Mg Zmniejszenie emisji włókien azbestu do środowiska i szkodliwego wpływu na zdrowie ludzi. Zadanie dofinansowane w wysokości 85 % wartości kosztów kwalifikowanych.</p> <p>Wg wielkości zaangażowanych środków finansowych: - WFOŚ i GW w Kielcach - 35% wartości kosztów kwalifikowanych = 71,630 Mg - NFOŚ i GW w Warszawie - 50 % wartości kosztów kwalifikowanych = 102,329 Mg</p>
27	87/12	Gmina	Staszów	Realizacja demontażu, transportu i unieszkodliwiania wyrobów zawierających azbest z terenu Gminy Staszów w 2012 roku	54 690,54	46 486,73	19 141,59	27 345,14	<p>Ilość odpadów zawierających azbest przekazanych na składowisko odpadów w ramach zadania: 104,280 Mg Zmniejszenie emisji włókien azbestu do środowiska i szkodliwego wpływu na zdrowie ludzi. Zadanie dofinansowane w wysokości 85 % wartości kosztów kwalifikowanych.</p>

1	2	3		4	5	6	7	8	9
									<p>Wg wielkości zaangażowanych środków finansowych:</p> <ul style="list-style-type: none"> - WFOŚ i GW w Kielcach - 35% wartości kosztów kwalifikowanych = 36,498 Mg - NFOŚ i GW w Warszawie - 50 % wartości kosztów kwalifikowanych = 52,140 Mg
28	88/12	Gmina	Busko - Zdrój	Realizacja w 2012 roku: "Programu usuwania wyrobów zawierających azbest z terenu Gminy Busko-Zdrój na lata 2011-2032"	48 328,95	30 593,76	12 597,43	17 996,33	<p>Ilość odpadów zawierających azbest przekazanych na składowisko odpadów w ramach zadania: 194,561 Mg Zmniejszenie emisji włókien azbestu do środowiska i szkodliwego wpływu na zdrowie ludzi. Zadanie dofinansowane w wysokości 85 % wartości kosztów kwalifikowanych.</p> <p>Wg wielkości zaangażowanych środków finansowych:</p> <ul style="list-style-type: none"> - WFOŚ i GW w Kielcach - 35% wartości kosztów kwalifikowanych = 50,712 Mg - NFOŚ i GW w Warszawie - 50 % wartości kosztów kwalifikowanych = 72,445 Mg
29	90/12	Gmina	Daleszyce	Realizacja programu usuwania azbestu z terenu Miasta i Gminy Daleszyce	58 320,00	49 572,00	20 412,00	29 160,00	<p>Ilość odpadów zawierających azbest przekazanych na składowisko odpadów w ramach zadania: 89,946 Mg Zmniejszenie emisji włókien azbestu do środowiska i szkodliwego wpływu na zdrowie ludzi. Zadanie dofinansowane w wysokości 85 % wartości kosztów kwalifikowanych.</p> <p>Wg wielkości zaangażowanych środków finansowych:</p> <ul style="list-style-type: none"> - WFOŚ i GW w Kielcach - 35 % wartości kosztów kwalifikowanych = 31,481 Mg - NFOŚ i GW w Warszawie - 50 % wartości kosztów kwalifikowanych = 44,973 Mg
30	94/12	Gmina	Chmielnik	Realizacja "Programu usuwania wyrobów zawierających azbest dla Miasta i Gminy Chmielnik na lata 2008-2013" w roku 2012	21 330,00	18 130,50	7 465,50	10 665,00	<p>Ilość odpadów zawierających azbest przekazanych na składowisko odpadów w ramach zadania: 55,000 Mg Zmniejszenie emisji włókien azbestu do środowiska i szkodliwego wpływu na zdrowie ludzi. Zadanie dofinansowane w wysokości 85 % wartości kosztów kwalifikowanych.</p> <p>Wg wielkości zaangażowanych środków finansowych:</p> <ul style="list-style-type: none"> - WFOŚ i GW w Kielcach - 35% wartości kosztów kwalifikowanych = 19,250 Mg - NFOŚ i GW w Warszawie - 50 % wartości kosztów kwalifikowanych = 27,500 Mg

1	2	3		4	5	6	7	8	9
31	95/12	Gmina	Bogoria	Realizacja programu usuwania azbestu i wyrobów zawierających azbest z terenu Gminy Bogoria w 2012 roku	27 304,94	22 879,25	9 420,87	13 458,38	<p>Ilość odpadów zawierających azbest przekazanych na składowisko odpadów w ramach zadania: 60,910 Mg Zmniejszenie emisji włókien azbestu do środowiska i szkodliwego wpływu na zdrowie ludzi. Zadanie dofinansowane w wysokości 85 % wartości kosztów kwalifikowanych.</p> <p>Wg wielkości zaangażowanych środków finansowych: - WFOŚ i GW w Kielcach - 35% wartości kosztów kwalifikowanych = 21,016 Mg - NFOŚ i GW w Warszawie - 50 % wartości kosztów kwalifikowanych = 30,023 Mg</p>
32	96/12	Gmina	Piekoszów	Realizacja programu usuwania wyrobów zawierających azbest dla Gminy Piekoszów	24 007,00	20 405,94	8 402,45	12 003,49	<p>Ilość odpadów zawierających azbest przekazanych na składowisko odpadów w ramach zadania: 72,702 Mg Zmniejszenie emisji włókien azbestu do środowiska i szkodliwego wpływu na zdrowie ludzi. Zadanie dofinansowane w wysokości 85 % wartości kosztów kwalifikowanych.</p> <p>Wg wielkości zaangażowanych środków finansowych: - WFOŚ i GW w Kielcach - 35% wartości kosztów kwalifikowanych = 25,446 Mg - NFOŚ i GW w Warszawie - 50 % wartości kosztów kwalifikowanych = 36,351 Mg</p>
33	97/12	Gmina	Pierzchnica	Realizacja "Programu usuwania i unieszkodliwiania wyrobów zawierających azbest z terenu gminy Pierzchnica na lata 2007 -2032" w 2012r	46 540,44	38 073,00	15 677,20	22 395,80	<p>Ilość odpadów zawierających azbest przekazanych na składowisko odpadów w ramach zadania: 63,905 Mg Zmniejszenie emisji włókien azbestu do środowiska i szkodliwego wpływu na zdrowie ludzi. Zadanie dofinansowane w wysokości 85 % wartości kosztów kwalifikowanych.</p> <p>Wg wielkości zaangażowanych środków finansowych: - WFOŚ i GW w Kielcach - 35% wartości kosztów kwalifikowanych = 21,526 Mg - NFOŚ i GW w Warszawie - 50 % wartości kosztów kwalifikowanych = 30,751 Mg</p>
34	103/12	Gmina	Końskie	Realizacja "Gminnego programu usuwania wyrobów zawierających azbest z terenu Miasta i Gminy Końskie"	58 378,05	47 914,42	19 729,47	28 184,95	<p>Ilość odpadów zawierających azbest przekazanych na składowisko odpadów w ramach zadania: 182,840 Mg Zmniejszenie emisji włókien azbestu do środowiska i szkodliwego wpływu na zdrowie ludzi. Zadanie dofinansowane w wysokości 85 % wartości kosztów kwalifikowanych.</p>

1	2	3		4	5	6	7	8	9
									<p>Wg wielkości zaangażowanych środków finansowych:</p> <ul style="list-style-type: none"> - WFOŚ i GW w Kielcach - 35% wartości kosztów kwalifikowanych = 61,793 Mg - NFOŚ i GW w Warszawie - 50 % wartości kosztów kwalifikowanych = 88,275 Mg
35	104/12	Gmina	Brody	Realizacja Programu Usuwania Wyrobów Zawierających Azbest dla Gminy Brody na lata 2007-2032	20 498,40	17 423,00	7 174,44	10 248,56	<p>Ilość odpadów zawierających azbest przekazanych na składowisko odpadów w ramach zadania: 65,000 Mg Zmniejszenie emisji włókien azbestu do środowiska i szkodliwego wpływu na zdrowie ludzi. Zadanie dofinansowane w wysokości 85 % wartości kosztów kwalifikowanych.</p> <p>Wg wielkości zaangażowanych środków finansowych:</p> <ul style="list-style-type: none"> - WFOŚ i GW w Kielcach - 35% wartości kosztów kwalifikowanych = 22,750 Mg - NFOŚ i GW w Warszawie - 50 % wartości kosztów kwalifikowanych = 32,500 Mg
36	107/12	Gmina	Wodzisław	Usuwanie azbestu i wyrobów zawierających azbest z terenu Gminy Wodzisław w 2012 roku	2 111,40	1 477,98	738,99	738,99	<p>Ilość odpadów zawierających azbest przekazanych na składowisko odpadów w ramach zadania: 3,742 Mg Zmniejszenie emisji włókien azbestu do środowiska i szkodliwego wpływu na zdrowie ludzi. Zadanie dofinansowane w wysokości 70 % wartości kosztów kwalifikowanych.</p> <p>Wg wielkości zaangażowanych środków finansowych:</p> <ul style="list-style-type: none"> - WFOŚ i GW w Kielcach - 35% wartości kosztów kwalifikowanych = 1,310 Mg - NFOŚ i GW w Warszawie - 35 % wartości kosztów kwalifikowanych = 1,310 Mg
37	110/12	Gmina	Bilżyn	Odbiór, transport i utylizacja płyt azbestowo-cementowych zdemontowanych z budynków stanowiących własność osób fizycznych oraz dzikich wysypisk z terenu gminy Bilżyn	15 592,23	11 029,26	4 541,46	6 487,80	<p>Ilość odpadów zawierających azbest przekazanych na składowisko odpadów w ramach zadania: 37,370 Mg Zmniejszenie emisji włókien azbestu do środowiska i szkodliwego wpływu na zdrowie ludzi. Zadanie dofinansowane w wysokości 85 % wartości kosztów kwalifikowanych.</p> <p>Wg wielkości zaangażowanych środków finansowych:</p> <ul style="list-style-type: none"> - WFOŚ i GW w Kielcach - 35% wartości kosztów kwalifikowanych = 10,885 Mg - NFOŚ i GW w Warszawie - 50 % wartości kosztów kwalifikowanych = 15,550 Mg

1	2	3		4	5	6	7	8	9
38	112/12	Gmina	Chęciny	Program demontażu, transportu i unieszkodliwiania odpadów niebezpiecznych w postaci materiałów zawierających azbest z terenu gminy i miasta Chęciny	53 993,31	41 119,15	16 931,41	24 187,74	<p>Ilość odpadów zawierających azbest przekazanych na składowisko odpadów w ramach zadania: 133,476 Mg Zmniejszenie emisji włókien azbestu do środowiska i szkodliwego wpływu na zdrowie ludzi. Zadanie dofinansowane w wysokości 85 % wartości kosztów kwalifikowanych.</p> <p>Wg wielkości zaangażowanych środków finansowych: - WFOŚ i GW w Kielcach - 35% wartości kosztów kwalifikowanych = 41,858 Mg - NFOŚ i GW w Warszawie - 50 % wartości kosztów kwalifikowanych = 59,797 Mg</p>
39	115/12	Gmina	Sobków	Realizacja programu usuwania wyrobów zawierających azbest z terenu Gminy Sobków w 2012	10 310,65	8 764,05	3 608,73	5 155,32	<p>Ilość odpadów zawierających azbest przekazanych na składowisko odpadów w ramach zadania: 43,760 Mg Zmniejszenie emisji włókien azbestu do środowiska i szkodliwego wpływu na zdrowie ludzi. Zadanie dofinansowane w wysokości 85 % wartości kosztów kwalifikowanych.</p> <p>Wg wielkości zaangażowanych środków finansowych: - WFOŚ i GW w Kielcach - 35% wartości kosztów kwalifikowanych = 15,316 Mg - NFOŚ i GW w Warszawie - 50 % wartości kosztów kwalifikowanych = 21,880 Mg</p>
40	116/12	Gmina	Lipnik	Realizacja gminnego programu usuwania azbestu z terenu gminy Lipnik	11 939,40	8 357,58	4 178,79	4 178,79	<p>Ilość odpadów zawierających azbest przekazanych na składowisko odpadów w ramach zadania: 33,000 Mg Zmniejszenie emisji włókien azbestu do środowiska i szkodliwego wpływu na zdrowie ludzi. Zadanie dofinansowane w wysokości 70 % wartości kosztów kwalifikowanych.</p> <p>Wg wielkości zaangażowanych środków finansowych: - WFOŚ i GW w Kielcach - 35% wartości kosztów kwalifikowanych = 11,550 Mg - NFOŚ i GW w Warszawie - 35 % wartości kosztów kwalifikowanych = 11,550 Mg</p>
41	117/12	Gmina	Łagów	Usuwanie i utylizacja wyrobów zawierających azbest z budynków na terenie gminy Łagów - etap II	6 141,10	5 219,94	2 149,39	3 070,55	<p>Ilość odpadów zawierających azbest przekazanych na składowisko odpadów w ramach zadania: 16,730 Mg Zmniejszenie emisji włókien azbestu do środowiska i szkodliwego wpływu na zdrowie ludzi. Zadanie dofinansowane w wysokości 85 % wartości kosztów kwalifikowanych.</p>

1	2	3		4	5	6	7	8	9
									Wg wielkości zaangażowanych środków finansowych: - WFOŚ i GW w Kielcach - 35% wartości kosztów kwalifikowanych = 5,856 Mg - NFOŚ i GW w Warszawie - 50 % wartości kosztów kwalifikowanych = 8,365 Mg
42	118/12	Gmina	Małogoszcz	Realizacja Gminnego Programu usuwania materiałów zawierających azbest z terenu Miasta i Gminy Małogoszcz w roku 2012	36 844,50	31 317,83	12 895,58	18 422,25	Ilość odpadów zawierających azbest przekazanych na składowisko odpadów w ramach zadania: 121,410 Mg Zmniejszenie emisji włókien azbestu do środowiska i szkodliwego wpływu na zdrowie ludzi. Zadanie dofinansowane w wysokości 85 % wartości kosztów kwalifikowanych. Wg wielkości zaangażowanych środków finansowych: - WFOŚ i GW w Kielcach - 35% wartości kosztów kwalifikowanych = 42,494 Mg - NFOŚ i GW w Warszawie - 50 % wartości kosztów kwalifikowanych = 60,705 Mg
43	121/12	Gmina	Szydłów	Usuwanie wyrobów zawierających azbest z terenu Gminy Szydłów	53 460,00	45 441,00	18 711,00	26 730,00	Ilość odpadów zawierających azbest przekazanych na składowisko odpadów w ramach zadania: 110,000 Mg Zmniejszenie emisji włókien azbestu do środowiska i szkodliwego wpływu na zdrowie ludzi. Zadanie dofinansowane w wysokości 85 % wartości kosztów kwalifikowanych. Wg wielkości zaangażowanych środków finansowych: - WFOŚ i GW w Kielcach - 35% wartości kosztów kwalifikowanych = 38,500 Mg - NFOŚ i GW w Warszawie - 50 % wartości kosztów kwalifikowanych = 55,000 Mg
44	124/12	Gmina	Wojciechowice	Demontaż, transport i unieszkodliwianie materiałów zawierających azbest	13 657,06	10 449,42	4 302,70	6 146,72	Ilość odpadów zawierających azbest przekazanych na składowisko odpadów w ramach zadania: 40,790 Mg Zmniejszenie emisji włókien azbestu do środowiska i szkodliwego wpływu na zdrowie ludzi. Zadanie dofinansowane w wysokości 85 % wartości kosztów kwalifikowanych. Wg wielkości zaangażowanych środków finansowych: - WFOŚ i GW w Kielcach - 35 % wartości kosztów kwalifikowanych = 12,852 Mg - NFOŚ i GW w Warszawie - 50 % wartości kosztów kwalifikowanych = 18,360 Mg

1	2	3		4	5	6	7	8	9
45	125/12	Gmina	Nowy Korczyn	"Realizacja programu usuwania i unieszkodliwiania odpadów zawierających azbest z terenu Gminy Nowy Korczyn"	13 707,14	11 144,35	4 588,85	6 555,50	Ilość odpadów zawierających azbest przekazanych na składowisko odpadów w ramach zadania: 21,910 Mg Zmniejszenie emisji włókien azbestu do środowiska i szkodliwego wpływu na zdrowie ludzi. Zadanie dofinansowane w wysokości 85 % wartości kosztów kwalifikowanych. Wg wielkości zaangażowanych środków finansowych: - WFOŚ i GW w Kielcach - 35 % wartości kosztów kwalifikowanych = 7,335 Mg - NFOŚ i GW w Warszawie - 50 % wartości kosztów kwalifikowanych = 10,479 Mg
46	126/12	Gmina	Łonów	Realizacja "Programu usuwania wyrobów zawierających azbest dla Gminy Łonów na lata 2012-2032" w 2012 roku.	37 833,31	32 158,31	13 241,66	18 916,65	Ilość odpadów zawierających azbest przekazanych na składowisko odpadów w ramach zadania: 117,160 Mg Zmniejszenie emisji włókien azbestu do środowiska i szkodliwego wpływu na zdrowie ludzi. Zadanie dofinansowane w wysokości 85 % wartości kosztów kwalifikowanych. Wg wielkości zaangażowanych środków finansowych: - WFOŚ i GW w Kielcach - 35 % wartości kosztów kwalifikowanych = 41,006 Mg - NFOŚ i GW w Warszawie - 50 % wartości kosztów kwalifikowanych = 58,580 Mg
47	127/12	Gmina	Połaniec	Usuwanie pokryć dachowych wykonanych z wyrobów zawierających azbest z terenu Miasta i Gminy Połaniec	13 800,00	11 594,00	4 774,00	6 820,00	Ilość odpadów zawierających azbest przekazanych na składowisko odpadów w ramach zadania: 45,330 Mg Zmniejszenie emisji włókien azbestu do środowiska i szkodliwego wpływu na zdrowie ludzi. Zadanie dofinansowane w wysokości 85 % wartości kosztów kwalifikowanych. Wg wielkości zaangażowanych środków finansowych: - WFOŚ i GW w Kielcach - 35 % wartości kosztów kwalifikowanych = 15,681 Mg - NFOŚ i GW w Warszawie - 50 % wartości kosztów kwalifikowanych = 22,402 Mg
48	129/12	Gmina	Skarżysko - Kamienna	Usuwanie, transport i utylizacja wyrobów zawierających azbest z nieruchomości znajdujących się na terenie Gminy Skarżysko - Kamienna	38 316,54	23 883,79	9 834,50	14 049,29	Ilość odpadów zawierających azbest przekazanych na składowisko odpadów w ramach zadania: 147,826 Mg Zmniejszenie emisji włókien azbestu do środowiska i szkodliwego wpływu na zdrowie ludzi. Zadanie dofinansowane w wysokości 85 % wartości kosztów kwalifikowanych.

1	2	3		4	5	6	7	8	9
									Wg wielkości zaangażowanych środków finansowych: - WFOŚ i GW w Kielcach - 35 % wartości kosztów kwalifikowanych = 37,940 Mg - NFOŚ i GW w Warszawie - 50 % wartości kosztów kwalifikowanych = 54,201 Mg
49	133/12	Gmina	Słupia (Jędrzejowska)	Utylizacja azbestu na terenie Gminy Słupia (Jędrzejowska) Etap I	27 648,00	23 500,80	9 676,80	13 824,00	Ilość odpadów zawierających azbest przekazanych na składowisko odpadów w ramach zadania: 80,000 Mg Zmniejszenie emisji włókien azbestu do środowiska i szkodliwego wpływu na zdrowie ludzi. Zadanie dofinansowane w wysokości 85 % wartości kosztów kwalifikowanych.
					1 875 604,51	1 498 152,72	618 150,85	880 001,87	Wg wielkości zaangażowanych środków finansowych: - WFOŚ i GW w Kielcach - 35 % wartości kosztów kwalifikowanych = 28,000 Mg - NFOŚ i GW w Warszawie - 50 % wartości kosztów kwalifikowanych = 40,000 Mg

OCHRONA POWIERZCHNI ZIEMI - zawarta w 2012 roku **umowa przekazania środków finansowych**
za pośrednictwem rezerwy celowej budżetu państwa
 oraz planowane do osiągnięcia
efekty ekologiczne

Lp.	Numer umowy	Beneficjent		Nazwa zadania	Koszt całkowity zadania	Kwota dofinansowania z Funduszu	Efekt rzeczowy i ekologiczny
					zł	zł	
1	2	3		4	5	6	7
1	4/12	Komenda Wojewódzka Państwowej Straży Pożarnej w Kielcach	Kielce	Zakup średniego samochodu ratowniczo - gaśniczego do ograniczania stref skażeń dla Komendy Powiatowej PSP w Staszowie	572 400,00	200 000,00	<p>Zakupiono nowy samochód Mercedes - Benz Atego 1329 AF o napędzie 4x4, wyposażony m.in. w sprzęt do ograniczania skażeń, środki do neutralizacji i sorbenty do usuwania substancji niebezpiecznych.</p> <p>Będzie wykorzystywany głównie na terenie powiatu staszowskiego (powierzchnia 926 km²), do zabezpieczenia terenów działania w zakresie ochrony powierzchni ziemi, powietrza i wód przed skażeniem substancjami niebezpiecznymi, które może nastąpić podczas transportu, klęsk żywiołowych, pożaru, awarii, a także podczas wykorzystywania materiałów niebezpiecznych w procesach technologicznych.</p> <p>Zadania dofinansowane ze środków WFOŚ i GW w Kielcach w wysokości 34,94 % wartości kosztów kwalifikowanych.</p>
					572 400,00	200 000,00	zabezpieczana powierzchnia powiatu: 324 km ²

OCHRONA PRZYRODY I LEŚNICTWO

rezygnacje wnioskodawcy

z ubiegania się o dofinansowanie w 2012 r.

Lp	Nr Karty Inform. Zadania/ Wniosku	Środki Unii Europejskiej	Wnioskodawca		Nazwa zadania	Koszt całkowity zadania	Kwota wnioskowana		
							Pożyczka	Dotacja	Przekazanie środków finansowych
1	2	3	4	5	6	7	8	9	10
Rezygnacja na etapie Karty informacyjnej zadania									
1	12/192	nd	Kielce	Województwo Świętokrzyskie	Inwentaryzacja przyrodnicza Jeleniowsko-Staszowskiego Obszaru Chronionego Krajobrazu	140 000,00		126 000,00	
2	12/193	nd	Kielce	Województwo Świętokrzyskie	Inwentaryzacja przyrodnicza Chęcińsko - Kieleckiego Obszaru Chronionego Krajobrazu	60 000,00		54 000,00	
						200 000,00		180 000,00	

Rezygnacja na etapie Wniosku									
Lp	Nr Wniosku	Środki Unii Europejskiej	Wnioskodawca		Nazwa zadania	Koszt całkowity zadania	Kwota wnioskowana		
							Pożyczka	Dotacja	Przekazanie środków
1	2	3	4	5	6	7	8	9	10
1	W12/002	nd	Kielce	Regionalna Dyrekcja Ochrony Środowiska w Kielcach	Prace geodezyjne-wznowienie/wyznaczenie granic działek dla rezerwatów przyrody: "Skowronno", "Krzyżanowice", "Winiary Zagojskie", "Skotniki Górne" i "Owczary"	24 723,00		22 223,00	
						24 723,00		22 223,00	

OCHRONA PRZYRODY I LEŚNICTWO - zawarta w 2012 roku **umowa dotacji**
oraz planowane do osiągnięcia
efekty ekologiczne

Lp.	Numer umowy	Dotowany		Nazwa zadania	Koszt całkowity zadania	Kwota dotacji z Funduszu	Efekt rzeczowy i ekologiczny całkowity
					zł	zł	
1	2	3		4	5	6	7
1	30/12	Zespół Świętokrzyskich i Nadnidziańskich Parków Krajobrazowych	Kielce	Zakup samochodu terenowego	74 900,00	67 410,00	<p>Powierzchnia ogólna Zespołu Parków wraz z otulinami - 251 997 ha. Zakupiono samochód terenowy marki Dacia, model Duster, z napędem na 4 koła służący do przemieszczania się po obszarze 8 parków krajobrazowych i ich otulin oraz do drugiej siedziby Parków w Krzyżanowicach Średnich. Wyjazdy terenowe są konieczne w celu realizacji zapisów zadań z zakresu ochrony przyrody, walorów krajobrazowych, wartości historycznych i kulturowych, zgodnie z ustawą o ochronie przyrody. Zadania te obejmują m.in. inwentaryzację siedlisk przyrodniczych, stanowisk gatunków oraz tworów i składników przyrody żywej i nieożywionej, identyfikację i ocenę istniejących oraz potencjalnych zagrożeń, gromadzenie dokumentacji, informowanie społeczności lokalnych o przepisach ochrony przyrody, współpracę m.in. z samorządami, organizacjami ekologicznymi. Zadanie dofinansowane przez WFOŚiGW w Kielcach w wysokości 90 % wartości kosztów kwalifikowanych.</p> <p>powierzchnia podlegająca badaniu: 226 797 ha</p>
					74 900,00	67 410,00	

OCHRONA PRZYRODY I LEŚNICTWO - zawarte w 2012 roku umowy przekazania środków finansowych
za pośrednictwem rezerwy celowej budżetu państwa
oraz osiągnięte lub planowane do osiągnięcia w ich wyniku
efekty ekologiczne

Lp.	Numer umowy	Beneficjent		Nazwa zadania	Koszt całkowity zadania	Kwota dofinansowania z Funduszu	Efekt rzeczowy i ekologiczny całkowity
					zł	zł	
1	2	3		4	5	6	7
1	65/12	Regionalna Dyrekcja Ochrony Środowiska	Kielce	Projekt Planu Ochrony dla rezerwatu przyrody "Skorocice"	33 210,00	29 889,00	<p>Powierzchnia podlegająca badaniu -7,17 ha. Rezerwat położony w gminie Wiślica, na Obszarze Natura 2000. Wykonanie: część tekstowa ogólna - 1 egzemplarz (w postaci wydruku i wersji elektronicznej), część tekstowa szczegółowa - po 2 szt.; mapy tematyczne - cyfrowe w systemie GIS. Zawiera i określa m.in.: ocenę stanu chronionej substancji rezerwatowej, istniejące i potencjalne zagrożenia wewnętrzne i zewnętrzne oraz ich skutki, koncepcję ochrony, sposoby eliminacji lub ograniczania zagrożeń, obszary realizacji działań ochronnych, zabiegi ochronne na obszarach objętych ochroną czynną. Precyzuje ustalenia do studiów uwarunkowań i kierunków zagospodarowania przestrzennego gmin, miejscowych planów zagospodarowania przestrzennego, planów zagospodarowania przestrzennego województw. Zatwierdzenie opracowania przez Regionalnego Dyrektora Ochrony Środowiska w Kielcach w formie rozporządzenia stwarza podstawy prawne do podejmowania działań ochronnych, umożliwia zachowanie wartości przyrodniczych, kulturowych i krajobrazowych. Zadanie dofinansowane przez WFOŚiGW w Kielcach w wysokości 90 % wartości kosztów kwalifikowanych.</p> <p>powierzchnia podlegająca badaniu: 6,45 ha</p>
2	66/12	Regionalna Dyrekcja Ochrony Środowiska	Kielce	Projekt Planu Ochrony dla rezerwatu przyrody "Góra Miedzianka"	36 900,00	33 210,00	<p>Powierzchnia podlegająca badaniu - 25 ha. Rezerwat położony w gminie Chęciny na Obszarze Natura 2000. Wykonanie: część tekstowa ogólna - 1 egzemplarz (w postaci wydruku i wersji elektronicznej), część tekstowa szczegółowa - po 2 szt.; mapy tematyczne - cyfrowe w systemie GIS. Zawiera i określa m.in.: ocenę stanu chronionej substancji rezerwatowej, istniejące i potencjalne zagrożenia wewnętrzne i zewnętrzne oraz ich skutki, koncepcję ochrony, sposoby eliminacji lub ograniczania zagrożeń, obszary realizacji działań ochronnych, zabiegi ochronne na obszarach objętych ochroną czynną. Precyzuje ustalenia do studiów uwarunkowań i kierunków zagospodarowania przestrzennego gmin, miejscowych planów zagospodarowania przestrzennego, planów zagospodarowania przestrzennego województw. Zatwierdzenie opracowania przez Regionalnego Dyrektora Ochrony Środowiska w Kielcach w formie rozporządzenia stwarza podstawy prawne do podejmowania działań ochronnych, umożliwia zachowanie wartości przyrodniczych, kulturowych i krajobrazowych. Zadanie dofinansowane przez WFOŚiGW w Kielcach w wysokości 90 % wartości kosztów kwalifikowanych.</p> <p>powierzchnia podlegająca badaniu: 22,50 ha</p>
					70 110,00	63 099,00	

EDUKACJA EKOLOGICZNA

rezygnacje wnioskodawców

z ubiegania się o dofinansowanie w 2012 r.

Lp	Nr Karty Inform. Zadania/ Wniosku	Środki Unii Europejskiej	Wnioskodawca		Nazwa zadania	Koszt całkowity zadania	Kwota wnioskowana		
							Pożyczka	Dotacja	Przekazanie środków finansowych
1	2	3	4	5	6	7	8	9	
Rezygnacja na etapie Karty informacyjnej zadania									
1	12/002	nd	Bodzentyn	Świętokrzyski Park Narodowy	Zakup sprzętu edukacyjnego do sal edukacyjnych	38 889,00			35 000,00
2	12/003	nd	Bodzentyn	Świętokrzyski Park Narodowy	Realizacja wydawnictw edukacyjnych	38 889,00			35 000,00
3	12/071	nd	Bodzentyn	Świętokrzyski Park Narodowy	Realizacja wydawnictw edukacyjnych	16 666,00		14 999,40	
4	12/097	nd	Staszów	Lasy Państwowe Nadleśnictwo Staszów	Budowa ścieżki dydaktyczno - przyrodniczej na terenie zrehabilitowanego zwałowiska zewnętrznego kopalni siarki w Piasecznie	133 000,00		17 100,00	
5	12/122	nd	Ostrowiec Świętokrzyski	Gmina Ostrowiec Świętokrzyski	"CZYSTA GMINA" Kampania informacyjna na temat praw i obowiązków właścicieli nieruchomości w świetle nowej ustawy o utrzymaniu czystości i porządku w gminach	40 000,00		30 000,00	
6	12/124	nd	Ostrowiec Świętokrzyski	Gmina Ostrowiec Świętokrzyski	"EKO-RECYKLING"- promocja zbiórek zużytego sprzętu elektrycznego i elektronicznego oraz odpadów wielkogabarytowych i ich przeprowadzenie na terenie Ostrowca Świętokrzyskiego	30 000,00		25 000,00	
7	12/147	nd	Kielce	Zespół Świętokrzyskich i Nadnidziańskich Parków Krajobrazowych	Wyposażenie przyrodniczej ścieżki dydaktycznej w nieruchomości leśnej zabudowanej położonej w Niwach Daleszyckich 26	39 000,00		28 800,00	
8	12/153	nd	Kielce	Zespół Świętokrzyskich i Nadnidziańskich Parków Krajobrazowych	Wydanie drukiem albumu fotograficznego o Zespole Świętokrzyskich i Nadnidziańskich Parków Krajobrazowych	85 000,00		76 500,00	
9	12/160	nd	Kielce	Fundacja Odzyskaj Środowisko	AUTORYZOWANE PUNKTY ZBIÓRKI czyli KAMPANIA ŚWIADOMOŚĆ I MOŻLIWOŚĆ W ŚWIĘTOKRZYSKIM	55 595,54		47 515,54	

1	2	3	4	5	6	7	8	9	
10	12/161	nd	Kielce	Fundacja Odzyskaj Środowisko	AUTO DO NIEBA	165 000,00		135 000,00	
11	12/173	nd	Bačkowice	Ekologiczny Związek Gmin Dorzecza Koprzywianki	ZBIERAMY, SEGREGUJEMY, PRZTWARZAMY ODPADY - VII EDYCJA	90 087,56		30 000,00	
12	12/204	nd	Bodzentyń	Świętokrzyski Park Narodowy	Druk wydawnictw o charakterze edukacyjnym Przewodniki po ścieżkach edukacji przyrodniczo-kulturowej	20 000,00		18 000,00	
						752 127,10		422 914,94	70 000,00

Rezygnacja na etapie Wniosku									
Lp	Nr Wniosku	Środki Unii Europejskiej	Wnioskodawca		Nazwa zadania	Koszt całkowity zadania	Kwota wnioskowana		
							Pożyczka	Dotacja	Przekazanie środków
1	W12/017	nd	Zagnańsk	Lasy Państwowe Nadleśnictwo Zagnańsk	Wydanie przewodnika po leśnej Ścieżce Przyrodniczo-Historycznej "Na królewskim szlaku"	2 600,00		2 300,00	
2	W12/039	nd	Modliszewice	Świętokrzyski Ośrodek Doradztwa Rolniczego Modliszewice w Modliszewicach	Edukacja Ekologiczna i jej promocja wśród dzieci i młodzieży w placówkach oświatowo-wychowawczych w województwie świętokrzyskim poprzez treści miesięcznika Ekonatura (prenumerata)	16 542,75		14 887,75	
3	W12/041	nd	Bodzentyń	Świętokrzyski Park Narodowy	Zakup nagród na konkurs edukacyjny organizowany w ramach programu edukacyjnego Świętokrzyskiego Parku Narodowego	16 800,00		15 000,00	
4	W12/042	nd	Bodzentyń	Świętokrzyski Park Narodowy	Zakup sprzętu edukacyjnego do sal dydaktycznych	38 880,00		34 992,00	
5	W12/095	nd	Kielce	Fundacja Odzyskaj Środowisko	Mobilne zbiórki elektrośmieci czyli kampania świadomość i możliwość w Świętokrzyskim	23 333,00		20 999,00	
						98 155,75		88 178,75	

EDUKACJA EKOLOGICZNA - zawarte w 2012 roku **umowy dotacji**
oraz osiągnięte lub planowane do osiągnięcia w ich wyniku
efekty ekologiczne

Lp.	Numer umowy	Dotowany		Nazwa zadania	Koszt całkowity zadania	Kwota dotacji	Efekt rzeczowy i ekologiczny
					zł	zł	
1	2	3		4	5	6	7
1	2/12	Województwo Świętokrzyskie	Kielce	Organizacja Konferencji środowiskowej - dla przedstawicieli administracji samorządowej pn.: "KPOŚK - aktualizacja, konsekwencje, finansowanie. Osady ściekowe - problem czy szansa dla zielonej gospodarki"	3 291,50	2 961,50	Liczba uczestników: 161 osób - przedstawiciele urzędów marszałkowskich z innych województw, urzędów gmin oraz miast i gmin z województwa świętokrzyskiego, a także instytucji i jednostek zainteresowanych ww. tematyką z terenu naszego województwa. Wydano materiały konferencyjne w nakładzie 150 egz., które rozdano wśród uczestników. Tematyka: IV aktualizacja prac nad dyrektywą dotyczącą oczyszczania ścieków komunalnych w ramach KPOŚK, możliwości finansowania inwestycji ze środków UE w nowej perspektywie finansowej, w kontekście polityki spójności na lata 2014 - 2020, programy wsparcia inwestycji w zakresie zagospodarowania osadów ściekowych z funduszy krajowych, metody utylizacji osadów ściekowych, prezentacja instalacji termicznej utylizacji osadów ściekowych w oczyszczalni ścieków "Sitkówka", innowacyjne metody utylizacji osadów ściekowych w oczyszczalni ścieków w Skarżysku - Kamiennej, wykorzystanie osadów jako paliwa alternatywnego w cementowniach na przykładzie Cementowni Lafarge, prawne i praktyczne aspekty rolniczego wykorzystanie osadów, wykorzystanie osadów - metoda Kwadrat - Ekosystem (mikrobiologiczna). Zadanie dofinansowane przez WFOŚ i GW w Kielcach w wysokości 89,97 % wartości kosztów kwalifikowanych.
2	5/12	Powiat	Busko - Zdrój	Program edukacyjno - ekologiczny pn. "Ziemia dla człowieka, człowiek dla Ziemi" realizowany na terenie Powiatu Buskiego w roku szkolnym 2011/2012	19 176,48	14 442,71	Liczba uczestników programu: 1.071 osób W ramach programu przeprowadzono 4 konkursy. Upowszechnienie wiedzy o ochronie środowiska, ekologii i gospodarowaniu odpadami, w tym selektywnej zbiórce odpadów. Kształtowanie ekologicznych postaw konsumenckich i poczucia odpowiedzialności za stan środowiska. Zadanie dofinansowane przez WFOŚ i GW w Kielcach w wysokości 90 % wartości kosztów kwalifikowanych.

1	2	3		4	5	6	7
3	6/12	Uniwersytet Jana Kochanowskiego w Kielcach	Kielce	Wydanie i druk publikacji pt. "Monografia Nadnidziańskiego Parku Krajobrazowego"	30 000,00	15 000,00	Nakład: 600 szt. Dystrybucja: biblioteki uczelniane i szkolne, ZSiNPK w Kielcach, nadleśnictwa, urzędy gmin, Urząd Marszałkowski Województwa Świętokrzyskiego. Ma charakter naukowo - edukacyjny, umożliwia powszechne zainteresowanie cennymi zasobami przyrodniczymi i dziedzictwa kulturowego, geo - i bioróżnorodnością. Zawiera aktualną diagnozę potencjału środowiskowego Parku dot. wszystkich elementów przyrodniczych i kulturowych badanego obszaru, w tym analizę krajobrazową, które są opracowane na podstawie własnych materiałów badawczych, dokumentacji kartograficznej i fotograficznej przez zespół autorów - naukowców Uniwersytetu Jana Kochanowskiego w Kielcach oraz Państwowego Instytutu Geologicznego Oddziału Świętokrzyskiego. Opracowanie można wykorzystać w procesie zarządzania środowiskiem - w planowaniu strategicznym, inwestycjach, edukacji, dla potrzeb rozwoju regionu, a także w promocji województwa świętokrzyskiego. Zadanie dofinansowane przez WFOŚ i GW w Kielcach w wysokości 50 % wartości kosztów kwalifikowanych.
4	7/12	Okręg Ligi Ochrony Przyrody Kielce	Kielce	Prenumerata ogólnopolskiego miesięcznika "Przyroda Polska" dla szkół województwa świętokrzyskiego	16 502,85	14 852,56	Prenumerata: 244 egz./miesiąc przez okres 9 miesięcy w 2012 r. i 113 egz./miesiąc przez okres 3 miesięcy w 2013 r. Dystrybucja: szkoły podstawowe i gimnazjalne, biblioteka Okręgu LOP Kielce do wykorzystywania przez zainteresowane osoby. Upowszechnienie wiedzy i aktualnych informacji dot. ochrony przyrody, form społecznej aktywności w tym zakresie, a także korzyści wynikających z podejmowania inicjatyw na rzecz poprawy jakości środowiska. Inspirowanie do obserwacji zależności występujących w środowisku; promowanie zdrowego stylu życia i akcji ekologicznych. Zadanie dofinansowane przez WFOŚ i GW w Kielcach w wysokości 90 % wartości kosztów kwalifikowanych.
5	8/12	Okręg Ligi Ochrony Przyrody Kielce	Kielce	"DEKALOG PRZYJACIELA PRZYRODY" - wydrukowanie zakładek dla dzieci w wieku przedszkolnym i nauczania wczesnoszkolnego	3 345,60	3 000,00	Nakład: 4 000 szt. Dystrybucja: głównie dzieci, podczas wycieczek, prelekcji i innych przedsięwzięć edukacyjnych. Zakładka zawiera sformułowane 10 reguł/nakazów dotyczących postaw i zachowania człowieka przyjaznego wobec przyrody. Rozwijanie zainteresowań przyrodniczych. Zadanie dofinansowane przez WFOŚ i GW w Kielcach w wysokości 89,67 % wartości kosztów kwalifikowanych.
6	9/12	Uniwersytet Jana Kochanowskiego w Kielcach	Kielce	Dofinansowanie nagród dla laureatów wojewódzkiego etapu Olimpiady Wiedzy Ekologicznej	5 000,00	4 500,00	Liczba uczestników etapu wojewódzkiego: 75 uczniów ze szkół ponadgimnazjalnych. Poszerzenie interdyscyplinarnej wiedzy środowiskowej o elementy z zakresu biologii, geografii, chemii, fizyki, przepisów prawnych, a także przedsięwzięć podejmowanych przez samorządy w celu poprawy stanu środowiska. Rozwijanie zainteresowań przyrodniczych. Zadanie dofinansowane przez WFOŚ i GW w Kielcach w wysokości 90 % wartości kosztów kwalifikowanych.

1	2	3		4	5	6	7
7	10/12	Województwo Świętokrzyskie	Kielce	Gospodarka odpadami komunalnymi w kontekście znowelizowanych przepisów prawa - cykl seminariów	5 400,00	4 860,00	Liczba uczestników: 115 osób - głównie przedstawiciele jednostek samorządu terytorialnego. Tematyka: tworzenie i funkcjonowanie regionów gospodarki odpadami komunalnymi oraz regionalnych instalacji do zagospodarowywania odpadów komunalnych w województwie świętokrzyskim, zmiany w ustawie o utrzymaniu czystości i porządku w gminach i ustawie o odpadach. Zadanie dofinansowane przez WFOŚiGW w Kielcach w wysokości 90 % wartości kosztów kwalifikowanych.
8	11/12	Gmina	Morawica	ZIELONE DZIECIAKI - FESTIWAL RECYKLINGU MORAWICA 2012 - program edukacji ekologicznej mieszkańców Gminy Morawica w zakresie selektywnej zbiórki surowców wtórnych i zagospodarowania odpadów	29 955,54	10 160,56	Liczba uczestników programu: 699 osób; w ramach programu przeprowadzono 5 konkursów. Upowszechnienie wiedzy o ochronie środowiska i gospodarowaniu odpadami, w tym selektywnej zbiórce odpadów. Utrwalanie nawyków segregacji odpadów, kształtowanie ekologicznych postaw konsumencyjnych i poczucia odpowiedzialności za stan środowiska. Zadanie dofinansowane przez WFOŚ i GW w Kielcach w wysokości 61,54 % wartości kosztów kwalifikowanych.
9	12/12	Lasy Państwowe Nadleśnictwo Daleszyce	Daleszyce	Wydanie albumu fotograficznego "Ukryte piękno daleszyckich lasów"	15 600,00	12 000,00	Nakład publikacji: 600 egz. Dystrybucja: biblioteki, podczas konkursów jako nagrody dla laureatów, podczas promocji regionu, Leśnego Kompleksu Promocyjnego Puszcza Świętokrzyska oraz zrównoważonej gospodarki leśnej. Wykorzystany będzie w edukacji przyrodniczo - leśnej. Zawiera zdjęcia ukazujące bogactwo siedlisk przyrodniczych i zbiorowisk roślinnych w różnych porach roku. Zadanie dofinansowane przez WFOŚiGW w Kielcach w wysokości 76,92 % wartości kosztów kwalifikowanych.
10	13/12	Lasy Państwowe Nadleśnictwo Daleszyce	Daleszyce	Wydanie diaporamy "Przyrodnicze dziedzictwo Leśnego Kompleksu Promocyjnego Puszcza Świętokrzyska"	12 000,00	6 000,00	Nakład: 2 000 szt. Dystrybucja: szkoły, biblioteki, instytucje samorządowe. Zawiera ponad 100 zdjęć prezentujących najcenniejsze walory przyrodnicze LKP. Opisy przedstawiają formy ochrony przyrody, w tym Obszary Natura 2000, które są położone na terenie nadleśnictw wchodzących w skład LKP "Puszcza Świętokrzyska". Określa możliwości prowadzenia edukacji przyrodniczo - leśnej i turystyki. Upowszechnienie wiedzy o walorach przyrodniczych, krajobrazowych, kulturowych i historycznych. Zadanie dofinansowane przez WFOŚ i GW w Kielcach w wysokości 50 % wartości kosztów kwalifikowanych.

1	2	3		4	5	6	7
11	14/12	Lasy Państwowe Nadleśnictwo Daleszyce	Daleszyce	Zakup elektronicznej tablicy edukacyjnej "Leśny koncert"	12 500,00	9 000,00	Przedstawia sylwetki 31 gatunków zwierząt występujących w lesie (ssaki, płazy, gady, ptaki), umożliwia prezentację ich głosów wraz z komentarzem i opisem gatunku przez lektora. Wykorzystywana jest w prowadzeniu edukacji przyrodniczo - leśnej. Poszerzenie, utrwalenie wiedzy, a także rozwijanie zainteresowań ekologią i przyrodą poprzez wykorzystanie atrakcyjnych środków dydaktycznych. Zadanie dofinansowane przez WFOŚiGW w Kielcach w wysokości 72 % wartości kosztów kwalifikowanych.
12	15/12	Lasy Państwowe Nadleśnictwo Daleszyce	Daleszyce	Zakup i montaż interaktywnych tablic edukacyjnych	8 000,00	4 500,00	Zakupiono interaktywne tablice edukacyjne - gry pt. "Światowid" - 2 szt. oraz "Leśne zagadki" - 1 szt. i zamontowano je w obiekcie edukacyjnym przy Gospodarstwie Szkółkarskim w Niwach w celu prowadzenia edukacji przyrodniczo - leśnej. Tematyka: elementy dendrologii i zoologii. Poszerzenie, utrwalenie wiedzy, a także rozwijanie zainteresowań ekologią i przyrodą poprzez wykorzystanie atrakcyjnych środków dydaktycznych. Zadanie dofinansowane przez WFOŚiGW w Kielcach w wysokości 56,25 % wartości kosztów kwalifikowanych.
13	17/12	Lasy Państwowe Nadleśnictwo Ostrowiec Świętokrzyski	Ostrowiec Świętokrzyski	Rozwój edukacji leśnej na terenie Nadleśnictwa Ostrowiec Św.	21 000,00	11 000,00	Zakupiono i zamontowano 25 tablic edukacyjnych na ścieżce dydaktycznej i w Kąciku Edukacyjnym w Leśnictwie Zwierzyniec. Wydrukowano 1.000 szt. folderu. Tematyka prezentowana na tablicach: struktura ekosystemu leśnego, siedliska leśne, rola lasów, czynniki zagrażające lasom, gatunki roślin i zwierząt występujące w lesie, w tym gatunki chronione, rola drewna martwego i drzew dziuplastych, praca leśnika, pożary lasów. Zadanie dofinansowane przez WFOŚiGW w Kielcach w wysokości 73,33 % wartości kosztów kwalifikowanych.
14	18/12	Powiat	Kielce	Program edukacji ekologicznej dla powiatu kieleckiego pn. "Dla Ziemi, dla siebie" w roku szkolnym 2011/2012.	27 893,41	18 447,01	Liczba uczestników programu: 2 101 uczniów. W ramach programu przeprowadzono 3 konkursy, wydrukowano 8.000 szt. zeszytów z nadrukiem propagującym selektywną zbiórkę odpadów, które rozdysponowano wśród uczestników konkursu. Kontynuacja działań mających na celu promowanie i rozwijanie nawyków selektywnej zbiórki odpadów oraz aktywności na rzecz ochrony środowiska. Utrwalanie nawyków segregacji odpadów, kształtowanie poczucia odpowiedzialności za stan środowiska, kształtowanie postaw humanitarnego traktowania zwierząt domowych i wolno żyjących. Zwrócenie uwagi na walory przyrodnicze i krajobrazowe w miejscu zamieszkania. Zadanie dofinansowanie przez WFOŚ i GW w Kielcach w wysokości 66,13 % wartości kosztów kwalifikowanych.
15	19/12	Zespół Świętokrzyskich i Nadnidziańskich Parków Krajobrazowych	Kielce	Konkurs plastyczny p.n. "Poznajemy przyrodę naszych parków krajobrazowych"-V edycja	12 300,00	10 000,00	Liczba uczestników: 2.935 uczniów z 92 placówek oświatowych. Propagowanie wiedzy nt. ekosystemów leśnych występujących na terenie parków krajobrazowych i ich otulin. Rozwijanie zainteresowań przyrodniczych oraz umiejętności prowadzenia obserwacji w środowisku. Zadanie dofinansowane przez WFOŚ i GW w Kielcach w wysokości 88,50 % wartości kosztów kwalifikowanych.

1	2	3		4	5	6	7
16	20/12	Powiat	Włoszczowa	Konkurs wiedzy o środowisku przyrodniczym powiatu włoszczowskiego	5 000,00	3 000,00	Liczba uczestników: 34 uczniów z 12 szkół gimnazjalnych i ponadgimnazjalnych. Poszerzenie wiadomości o środowisku przyrodniczym powiatu włoszczowskiego, w szczególności o warunkach przyrodniczo - geograficznych, charakterystycznej florze i faunie, formach ochrony przyrody, jakości środowiska i czynnikach zagrażających środowisku, występowaniu i wykorzystaniu surowców naturalnych. Zadanie dofinansowane przez WFOŚ i iGW w Kielcach w wysokości 62,50 % wartości kosztów kwalifikowanych.
17	22/12	Okręg Ligi Ochrony Przyrody Kielce	Kielce	V Olimpiada Wiedzy Ekologicznej dla szkół gimnazjalnych województwa świętokrzyskiego	4 445,00	4 000,00	Liczba uczestników etapu wojewódzkiego: 54 uczniów. Poszerzenie interdyscyplinarnej wiedzy środowiskowej o elementy z zakresu biologii, geografii, ekologii, ochrony środowiska, przepisów prawnych w tym zakresie. Rozwijanie zainteresowań przyrodniczych. Zadanie dofinansowane przez WFOŚ i GW w Kielcach w wysokości 89,99 % wartości kosztów kwalifikowanych.
18	23/12	Okręg Ligi Ochrony Przyrody Kielce	Kielce	Kalendarz ekologiczny na 2013 rok	10 012,20	9 000,00	Nakład: 1 000 szt. Dystrybucja: szkoły, urzędy gmin, instytucje administracji rządowej, organizacje pozarządowe. Wydrukowany na papierze wyprodukowanym z makulatury, składa się z 12 plansz. Zawiera zdjęcia o tematyce przyrodniczej dot. regionu świętokrzyskiego, daty związane z ochroną środowiska oraz wiadomości o systemie ochrony przyrody Natura 2000 w formie plansz dydaktycznych. Zadanie dofinansowane przez WFOŚ i GW w Kielcach w wysokości 89,89 % wartości kosztów kwalifikowanych.
19	24/12	Okręg Ligi Ochrony Przyrody Kielce	Kielce	"Owady naszych lasów " - wydruk planów lekcji	3 382,50	3 000,00	Nakład: 5 000 szt. Dystrybucja: uczniowie ze szkół podstawowych i gimnazjalnych. Zawierają ogólny opis owadów oraz podpisane zdjęcia 22 gatunków pożytecznych i szkodników występujących w Polsce. Upowszechnienie wiadomości z zakresu entomologii. Rozwijanie zainteresowań przyrodniczych. Zadanie dofinansowane przez WFOŚ i GW w Kielcach w wysokości 88,69 % wartości kosztów kwalifikowanych.
20	25/12	Okręg Ligi Ochrony Przyrody Kielce	Kielce	XIX Konkurs Literacki "Przyroda Moja Miłość"	7 778,00	7 000,00	Liczba uczestników: 121 uczniów ze szkół podstawowych, gimnazjalnych i ponadgimnazjalnych; nakład almanachu zawierającego wyróżnione w konkursie prace - 600 egz. Dystrybucja: laureaci konkursu, zainteresowane osoby. Inspirowanie do wyrażania stosunku do przyrody za pomocą utworu literackiego. Rozwijanie zainteresowań przyrodą oraz ochroną jej zasobów. Kształtowanie wrażliwości na piękno przyrody i troski o zachowanie jej wartości. Zadanie dofinansowane przez WFOŚ i GW w Kielcach w wysokości 90 % wartości kosztów kwalifikowanych.

1	2	3		4	5	6	7
21	26/12	Okręg Ligi Ochrony Przyrody Kielce	Kielce	Wydrukowanie składanek "Świętokrzyskie rezerваты i pomniki przyrody" cz. XIV	3 345,60	3 000,00	Nakład: 1.000 szt. Dystrybucja: dzieci, młodzież i nauczyciele ze wszystkich typów szkół podczas realizacji przedsięwzięć edukacyjno - ekologicznych. Popularyzacja wiedzy nt. konserwatorskiej formy ochrony przyrody poprzez zapoznanie z 4 rezerwatami i 4 pomnikami przyrody. Składanki przedstawiają: - rezerваты przyrody: Winiary Zagojskie (gm. Pińczów), Milechowy (gm. Chęciny i Małogoszcz), Perzowa Góra (gm. Strawczyn), Skotniki Górne (gm. Wiślica), - pomniki przyrody: lipa drobnolistna w Kielcach, ul. Batalionów Chłopskich 313, głazy narzutowe w Wilkowie (gm. Bodzentyn), źródło Łągów (gm. Łągów), urwisko skalne Piekło (gm. Miedziana Góra). Zadanie dofinansowane przez WFOŚ i GW w Kielcach w wysokości 89,67 % wartości kosztów kwalifikowanych.
22	27/12	Okręg Ligi Ochrony Przyrody Kielce	Kielce	"W lesie" - malowanka dla dzieci przedszkolnych i nauczania wczesnoszkolnego	10 012,20	9 000,00	Nakład: 2 000 szt. Dystrybucja: dzieci przedszkolne i nauczania wczesnoszkolnego. Zawiera rysunki zwierząt związanych ze środowiskiem leśnym, informacje, ciekawostki i wiersze o nich oraz rysunki do kolorowania. Propagowanie wiedzy o przyrodzie. Zadanie dofinansowane przez WFOŚ i GW w Kielcach w wysokości 89,89 % wartości kosztów kwalifikowanych.
23	28/12	Okręg Ligi Ochrony Przyrody Kielce	Kielce	Wydrukowanie zakładek pt: "Rośliny chronione województwa świętokrzyskiego"	3 345,60	3 000,00	Nakład: 8 000 szt., w tym dwa rodzaje po 4 000 szt. Dystrybucja: uczniowie ze szkół podstawowych i gimnazjalnych. Poszerzenie wiedzy nt. 6 gatunków roślin objętych ochroną prawną oraz przyczyn, które spowodowały konieczność ich ochrony. Zakładki przedstawiają gatunki: gnieźnik leśny, pierwiosnek wyniosły, śnieżyczka przebiśnieg, goryczuszka czeska, goryczuszka orzęsiona, goryczuszka wczesna. Zadanie dofinansowane przez WFOŚ i GW w Kielcach w wysokości 89,67 % wartości kosztów kwalifikowanych.
24	34/12	Zespół Świętokrzyskich i Nadnidziańskich Parków Krajobrazowych	Kielce	Konkurs plastyczny pn. "Eko- ludek" - II edycja	12 200,00	10 000,00	Liczba uczestników konkursu: w I etapie - 2 766 dzieci z 96 placówek oświatowych z oddziałami przedszkolnymi przygotowało 922 prace, na II etap wpłynęło do oceny 128 prac, przygotowanych przez 384 dzieci. Dzieci wykonały prace przestrzenne z odpadów. W niektórych placówkach oświatowych przygotowanie prac poprzedzone zostało przeprowadzeniem przez pracowników ZSiNPK prelekcji połączonych z prezentacją multimedialną i zabaw na temat segregacji i wtórnego wykorzystania odpadów. Zwrócenie uwagi na problem odpadów powstających w gospodarstwach domowych i możliwości ich zagospodarowania. Zadanie dofinansowane przez WFOŚ i GW w Kielcach w wysokości 89,29 % wartości kosztów kwalifikowanych.

1	2	3		4	5	6	7
25	35/12	Województwo Świętokrzyskie	Kielce	Wydruk "Planu gospodarki odpadami dla województwa świętokrzyskiego 2012-2018"	20 000,00	18 000,00	Nakład: 200 szt. oraz wzorzec. Dystrybucja: wszystkie gminy województwa świętokrzyskiego, Wojewódzki Inspektorat Ochrony Środowiska w Kielcach, Regionalna Dyrekcja Ochrony Środowiska w Kielcach, Urząd Marszałkowski Województwa Świętokrzyskiego oraz inne instytucje zajmujące się problematyką gospodarki odpadami. Zawiera m.in. aktualną analizę stanu gospodarki odpadami, prognozowane zmiany i cele, kierunki działań w zakresie zapobiegania powstawaniu odpadów oraz kształtowania systemu gospodarki odpadami, kryteria rozmieszczenia obiektów przeznaczonych do gospodarowania odpadami, regiony gospodarki odpadami komunalnymi oraz wykaz regionalnych instalacji do przetwarzania odpadów. Zadanie dofinansowane przez WFOŚ i GW w Kielcach w wysokości 90 % wartości kosztów kwalifikowanych.
26	38/12	Gmina	Kije	Program edukacji ekologicznej w zakresie selektywnej zbiórki stałych odpadów komunalnych na terenie gminy Kije	15 000,00	13 500,00	Liczba uczestników programu: 497 osób, w tym 475 uczniów z 3 szkół podstawowych i 1 gimnazjum. W ramach programu przeprowadzono 3 konkursy, wydano 300 szt. kalendarzy ekologicznych oraz 400 szt. toreb wielokrotnego użytku. Upowszechnienie wiedzy o ochronie środowiska i gospodarowaniu odpadami, w tym selektywnej zbiórce odpadów. Utrwalanie nawyków segregacji odpadów, kształtowanie ekologicznych postaw konsumenckich i poczucia odpowiedzialności za stan środowiska. Zadanie dofinansowane przez WFOŚ i GW w Kielcach w wysokości 90 % wartości kosztów kwalifikowanych.
27	39/12	Uniwersytet Jana Kochanowskiego w Kielcach	Kielce	Wydanie i druk publikacji pt: "Praktikum z algologii II"	19 500,00	15 000,00	Nakład: 400 egz. dystrybucja: szkoły ponadgimnazjalne, szkoły wyższe, laboratoria i pracownie badań wód. Zawiera: ćwiczenia laboratoryjne oparte na glonach planktonowych występujących w różnych biotopach wód śródlądowych, opisy taksonomiczne i ekologiczne oraz rysunki i fotografie wybranych gatunków glonów. Publikacja jest praktycznym uzupełnieniem wiedzy teoretycznej z zakresu algologii. Jest pomocna w szybkiej ocenie stanu ekologicznego wód śródlądowych, wykonywanej zgodnie z Dyrektywą Siedliskową Unii Europejskiej. Umożliwia poszerzenie i uaktualnienie wiedzy z zakresu m.in. morfologii, ekologii czy taksonomii glonów i sinic. Zadanie dofinansowane przez WFOŚ i GW w Kielcach w wysokości 76,92 % wartości kosztów kwalifikowanych.
28	43/12	Okręg Ligi Ochrony Przyrody Kielce	Kielce	"DRZEWA LEŚNE" - przewodnik terenowy dla dzieci i młodzieży	10 014,66	9 000,00	Nakład: 600 szt. Dystrybucja: dzieci i młodzież szkolna. Są to karty informacyjno - edukacyjne połączone plastikową śrubką z nakrętką, całość po rozłożeniu przyjmuje formę wachlarza. Zawiera zdjęcia przedstawiające pokrój drzew, morfologię liści i owoców oraz charakterystykę gatunku. Rozwijanie zainteresowań przyrodniczych. Zadanie dofinansowane przez WFOŚ i GW w Kielcach w wysokości 89,87 % wartości kosztów kwalifikowanych.

1	2	3		4	5	6	7
29	44/12	Okręg Ligi Ochrony Przyrody Kielce	Kielce	"Rysujemy, malujemy, drzewa poznajemy"- druk publikacji	14 322,00	12 000,00	Nakład: 2 000 szt. Dystrybucja: dzieci w wieku przedszkolnym i wczesnoszkolnym (kl. I -III szkoły podstawowej). Zawiera informacje o drzewach w formie ciekawostek, opisów i rysunków/zdjęć przedstawiających typy owoców, owocostanów oraz morfologię liści okrytozalążkowych i nagozalążkowych. Umożliwia poznanie gatunków drzew liściastych i iglastych poprzez wykonywanie rysunków. Zadanie dofinansowane przez WFOŚ i GW w Kielcach w wysokości 83,79 % wartości kosztów kwalifikowanych.
30	45/12	Okręg Ligi Ochrony Przyrody Kielce	Kielce	Konkurs plastyczny pt. "Przyroda na szkłe malowana - temat: "Przyroda w czterech porach roku"	12 223,00	11 000,00	Liczba uczestników: 67 uczniów z 21 szkół podstawowych; nakład kalendarza przyrodniczego ucznia na rok szkolny 2011/2012 - 1 000 egz. Kalendarz wydany w formie zeszytu edukacyjnego, zawiera zdjęcia prac plastycznych laureatów konkursu, które przedstawiają cykliczne zmiany zachodzące w przyrodzie - pory roku, a także kalendarium z zaznaczeniem dat związanych z ochroną przyrody. Rozwijanie zainteresowań przyrodą, inspirowanie do obserwacji przyrody. Zadanie dofinansowane przez WFOŚ i GW w Kielcach w wysokości 89,99 % wartości kosztów kwalifikowanych.
31	53/12	Gmina	Piekoszów	Realizacja programu edukacji ekologicznej dotyczącego selektywnej zbiórki surowców wtórnych i zagospodarowania odpadów	15 500,00	12 000,00	Liczba uczestników programu: 1 214 osób. W ramach programu przeprowadzono 2 konkursy. Upowszechnienie wiedzy o ochronie środowiska i gospodarowaniu odpadami, w tym selektywnej zbiórce odpadów. Utrwalanie nawyków segregacji odpadów, kształtowanie ekologicznych postaw konsumenckich i poczucia odpowiedzialności za stan środowiska. Zadanie dofinansowane przez WFOŚ i GW w Kielcach w wysokości 79,21 % wartości kosztów kwalifikowanych.
32	54/12	Ośrodek Pomocy Dzikim Zwierzętom Ptasi Azyl	Ostrów	Druk książki- zbioru złotych myśli poświęconych przyrodzie - pod tytułem: "Kto słucha przyrody, widzi ją"	3 500,00	3 000,00	Nakład: 1 000 egz. dystrybucja: szkoły, biblioteki, uczestnicy zajęć w Ośrodku Pomocy Dzikim Zwierzętom Ptasi Azyl. Upowszechnienie sentencji o przyrodzie wydanych w formie zbioru. Kształtowanie stosunku człowieka do przyrody poprzez wyrażanie szacunku i troski o jej rozwój, a także jej poznanie. Zadanie dofinansowane przez WFOŚ i GW w Kielcach w wysokości 85,71 % wartości kosztów kwalifikowanych.
33	55/12	Lasy Państwowe Nadleśnictwo Stąporków	Stąporków	Wydruk mapy przyrodniczej Nadleśnictwa Stąporków	14 000,00	9 000,00	Nakład: 5.000 szt. Dystrybucja: dzieci i młodzież podczas zajęć edukacyjnych oraz mieszkańcy terenu Nadleśnictwa. Przedstawia lokalizację miejsc cennych przyrodniczo, zdjęcia i charakterystykę niektórych z nich, a także szlaki turystyczne i dydaktyczne ścieżki przyrodnicze. Zawiera informacje o położeniu i historii Nadleśnictwa, Uroczysku Pięty, Lasach Suchedniowskich, rezerwatach przyrody, parkach krajobrazowych, obszarach chronionego krajobrazu, obszarach Natura 2000, pomnikach przyrody, obiektach kulturowych i historycznych. Zadanie dofinansowane przez WFOŚ i GW w Kielcach w wysokości 64,29 % wartości kosztów kwalifikowanych.

1	2	3		4	5	6	7
34	56/12	Lasy Państwowe Nadleśnictwo Staporków	Staporków	Wydruk folderu "Nadleśnictwo Staporków"	6 400,00	3 000,00	Nakład: 1 000 szt. Dystrybucja: głównie uczniowie podczas zajęć edukacyjnych. Zawiera ogólne informacje o Nadleśnictwie, przedstawia następujące zagadnienia: rys historyczny, warunki przyrodnicze, hodowla lasu, nasiennictwo i selekcja, ochrona lasu, ochrona przeciwpożarowa, użytkowanie lasu, fauna i flora, gospodarka łowiecka, ochrona przyrody (rezerwy przyrody, w tym rezerwat przyrody "Górna Krasna", wpisany do projektu Europejskiej Sieci Ekologicznej Natura 2000), edukacja leśna, rekreacja i turystyka. Poszerzenie wiedzy przyrodniczej, rozwijanie zainteresowań. Zadanie dofinansowane przez WFOŚ i GW w Kielcach w wysokości 46,88 % wartości kosztów kwalifikowanych.
35	57/12	Lasy Państwowe Nadleśnictwo Staporków	Staporków	Wyposażenie Sali Edukacyjnej w szkółce leśnej w Nieklaniu Wielkim	37 800,00	30 000,00	Liczba uczestników zajęć prowadzonych w sali - ok. 1 000 osób/rok. Zakupiono: regał, stoły edukacyjne, ławki, meblościankę, obrazy na drewnie o tematyce leśnej, aplikacje motyli i drzew na drewnie, mikroskopy biologiczne i stereoskopowe, lampy z lupą, lupy, preparaty mikroskopowe, roll - up aluminiowy. Poszerzenie wiedzy i zainteresowań z zakresu ochrony przyrody i środowiska. Zadanie dofinansowane przez WFOŚ i GW w Kielcach w wysokości 79,37 % wartości kosztów kwalifikowanych.
36	58/12	Gmina	Chmielnik	Program edukacji ekologicznej w zakresie selektywnej zbiórki stałych odpadów komunalnych - kontynuacja 2012/2013	20 000,00	17 000,00	Liczba uczestników programu: ok. 1 200 osób. W ramach programu przeprowadzono 5 konkursów, wydrukowano kalendarz - 500 szt., wydrukowano ulotki informacyjne dla mieszkańców - 3 000 szt. Upowszechnienie wiedzy o ochronie środowiska i gospodarowaniu odpadami, w tym selektywnej zbiórce odpadów. Utrwalanie nawyków segregacji odpadów, kształtowanie ekologicznych postaw konsumenckich i poczucia odpowiedzialności za stan środowiska. Zadanie dofinansowane przez WFOŚ i GW w Kielcach w wysokości 85 % wartości kosztów kwalifikowanych.
37	70/12	Okręg Ligi Ochrony Przyrody Kielce	Kielce	"PORY ROKU" - EDUKACYJNA GRA PRZYRODNICZA	6 671,52	6 000,00	Nakład: 600 szt. Dystrybucja: uczniowie różnego typu szkół. Talia kart przedstawia zjawiska przyrodnicze charakterystyczne dla poszczególnych pór roku, kartoniki pokazują pory roku. Gra umożliwia zapoznanie z cyklicznymi zmianami zachodzącymi w przyrodzie. Zadanie dofinansowane przez WFOŚ i GW w Kielcach w wysokości 89,93 % wartości kosztów kwalifikowanych.
38	71/12	Okręg Ligi Ochrony Przyrody Kielce	Kielce	"Kto mieszka w lesie - przyrodnicza loteryjka obrazkowa"	6 671,52	6 000,00	Nakład: 600 szt. Dystrybucja: uczniowie różnego typu szkół. Talia kart przedstawia rośliny i zwierzęta żyjące w poszczególnych warstwach lasu, kartoniki pokazują piętra lasu, duża plansza obrazuje budowę warstwową lasu jako całości. Loteryjka umożliwia poznanie gatunków roślin i zwierząt występujących w lesie. Zadanie dofinansowane przez WFOŚ i GW w Kielcach w wysokości 89,93 % wartości kosztów kwalifikowanych.

1	2	3		4	5	6	7
39	79/12	Biblioteka Publiczna Miasta i Gminy Końskie	Końskie	Rozbudowa zbiorów bibliotecznych z dziedziny ekologii	5 000,00	4 000,00	Zakupiono 212 szt. książek i 18 szt. materiałów multimedialnych; zbiory udostępniane w agendach bibliotecznych Biblioteki (czytelnia, wypożyczalnia, filie biblioteczne). Zabezpieczenie potrzeb i ułatwienie dostępu do interdyscyplinarnej wiedzy o środowisku w postaci książek i informacji na nośnikach elektronicznych dotyczących przyrody, ekologii, ochrony i kształtowania środowiska. Zadanie dofinansowane przez WFOŚ i GW w Kielcach w wysokości 80 % wartości kosztów kwalifikowanych.
40	80/12	Biblioteka Publiczna Miasta i Gminy Końskie	Końskie	Konkurs fotograficzny pn. ZANURZENI W PRZYRODZIE	7 545,50	4 000,00	Liczba uczestników: 94 osoby. Liczba osób zwiedzających pokonkursową wystawę fotografii: ok. 400 osób/rok. Nakład publikacji, zawierającej nagrodzone zdjęcia oraz informacje o konkursie i laureatach: 100 egz. Rozwijanie zainteresowań ekologią, ochroną przyrody i krajobrazu oraz wartościami kulturowymi. Wskazywanie czynników uzasadniających konieczność ochrony środowiska; motywowanie do indywidualnej troski o jakość, piękno i zachowanie walorów przyrody i dziedzictwa kulturowego. Kształtowanie umiejętności obserwacji przyrody. Zadanie dofinansowane przez WFOŚ i GW w Kielcach w wysokości 60,20 % wartości kosztów kwalifikowanych.
41	82/12	Zespół Świętokrzyskich i Nadnidziańskich Parków Krajobrazowych	Kielce	Wydanie kalendarza edukacyjnego na 2013 rok zawierającego informacje dotyczące wartości przyrodniczych, kulturowych, historycznych i krajobrazowych Zespołu Świętokrzyskich i Nadnidziańskich Parków Krajobrazowych	21 866,00	19 679,40	Nakład: 1 000 egz. Dystrybucja: szkoły, biblioteki, jednostki samorządowe i administracji publicznej. Zawiera zdjęcia przedstawiające środowisko przyrodnicze Parków i informacje dotyczące wartości przyrodniczych, kulturowych, historycznych i krajobrazowych parków krajobrazowych. Zadanie dofinansowane przez WFOŚ i GW w Kielcach w wysokości 90 % wartości kosztów kwalifikowanych.
42	83/12	Zespół Świętokrzyskich i Nadnidziańskich Parków Krajobrazowych	Kielce	Wykonanie wystawy ruchomej pn. "Parki Krajobrazowe Poniżnia"	12 000,00	10 800,00	Konstrukcja o wysokości 2 m; wykonano 4 szt. plansz o wymiarach 90 cm x 120 cm, zawierających 6 zdjęć i części tekstowe na każdej tablicy. Planowana liczba osób odwiedzających objazdową wystawę - 1.500 osób/rok. Miejsca prezentacji wystawy: szkoły, biblioteki, instytucje kulturalno - oświatowe. Prezentacja walorów przyrodniczych, historycznych i kulturowych parków krajobrazowych; upowszechnienie wiedzy o regionie. Rozwijanie zainteresowań ochroną przyrody i dziedzictwa kulturowego. Zadanie dofinansowane przez WFOŚ i GW w Kielcach w wysokości 90 % wartości kosztów kwalifikowanych.

1	2	3		4	5	6	7
43	84/12	Zespół Świętokrzyskich i Nadnidziańskich Parków Krajobrazowych	Kielce	Konkurs ekologiczny p.n. "Ekologia, my i region w którym żyjemy" - XXII edycja	24 900,00	20 000,00	Liczba uczestników: 457 uczniów z 44 szkół podstawowych, gimnazjów i szkół ponadgimnazjalnych. Poszerzenie wiedzy nt. zasad, celów i form ochrony przyrody, lokalizacji szczególnie cennych przyrodniczo obiektów chronionych, funkcji i znaczenia lasów oraz sposobów jego ochrony. Inspirowanie do poznawania środowiska przyrodniczego, kulturowego i historycznego oraz podejmowania działań na rzecz zachowania ich cennych wartości. Zadanie dofinansowane przez WFOŚ i GW w Kielcach w wysokości 89,29 % wartości kosztów kwalifikowanych.
44	100/12	Okręg Ligi Ochrony Przyrody Kielce	Kielce	Turniej wiedzy ekologicznej dla przedszkoli z terenu województwa świętokrzyskiego	4 445,00	4 000,00	Liczba uczestników: 60 dzieci z 19 przedszkoli. Rozwijanie wiedzy o cyklicznych zmianach zachodzących w przyrodzie i umiejętności obserwowania cech pór roku, przy zastosowaniu form i metod interaktywnych. Zadanie dofinansowane przez WFOŚ i GW w Kielcach w wysokości 89,99 % wartości kosztów kwalifikowanych.
45	101/12	Okręg Ligi Ochrony Przyrody Kielce	Kielce	Turniej wiedzy ekologicznej dla szkół podstawowych klas IV -VI z województwa świętokrzyskiego	4 445,00	4 000,00	Liczba uczestników: 135 uczniów z 17 szkół podstawowych. Poszerzenie wiedzy o wodzie w środowisku i i organizmach związanych z ekosystemami wodnymi. Rozwijanie zainteresowań przyrodniczych. Zadanie dofinansowane przez WFOŚ i GW w Kielcach w wysokości 89,99 % wartości kosztów kwalifikowanych.
46	105/12	Kieleckie Towarzystwo Naukowe	Kielce	Druk publikacji "Monitoring Środowiska Przyrodniczego" zeszyt 13	14 000,00	6 000,00	Nakład: 550 egz. Dystrybucja: urzędy administracji rządowej i samorządowej, biblioteki wyższych uczelni, instytuty PAN, Wojewódzki Inspektorat Ochrony Środowiska w Kielcach, Główny Inspektorat Ochrony Środowiska w Warszawie, Stacje Bazowe Zintegrowanego Monitoringu Środowiska Przyrodniczego, biblioteka Kieleckiego Towarzystwa Naukowego. Zawiera 11 artykułów naukowych zebranych w działach: koncepcje (metody) zintegrowanego badania środowiska przyrodniczego, wyniki, edukacja. Wskazanie możliwości wykorzystywania danych monitoringu środowiska do planowania gospodarczego, realizacji polityki ekorozwoju na poziomie miasta i regionu oraz do zarządzania środowiskowego. Zadanie dofinansowane przez WFOŚ i GW w Kielcach w wysokości 88,24 % wartości kosztów kwalifikowanych.
47	106/12	Gmina	Sędziszów	Program selektywnej zbiórki odpadów dla uczniów szkół podstawowych, gimnazjów i szkół ponadgimnazjalnych z terenu Gminy Sędziszów w 2012 roku	32 000,00	17 000,00	Liczba uczestników programu: ok. 1 800 osób, w tym 1 479 uczniów. W ramach programu przeprowadzono 4 konkursy. Upowszechnienie wiedzy o ochronie środowiska i gospodarowaniu odpadami, w tym selektywnej zbiórce odpadów. Utrwalanie nawyków segregacji odpadów, kształtowanie ekologicznych postaw konsumenckich i poczucia odpowiedzialności za stan środowiska. Zadanie dofinansowane przez WFOŚ i GW w Kielcach w wysokości 53,13 % wartości kosztów kwalifikowanych.

1	2	3		4	5	6	7
48	111/12	Gmina	Ostrowiec Świętokrzyski	Program promocji i wdrażania selektywnej zbiórki odpadów w szkołach i przedszkolach na terenie gminy Ostrowiec Świętokrzyski - edycja IX	22 000,00	17 000,00	Liczba uczestników: 3 177 uczniów z 18 placówek oświatowych. Upowszechnienie wiedzy o ochronie środowiska i gospodarowaniu odpadami, w tym selektywnej zbiórce odpadów. Utrwalanie nawyków segregacji odpadów, kształtowanie ekologicznych postaw konsumenckich i poczucia odpowiedzialności za stan środowiska. Zadanie dofinansowane przez WFOŚ i GW w Kielcach w wysokości 77,27 % wartości kosztów kwalifikowanych.
49	113/12	Okręg Ligi Ochrony Przyrody Kielce	Kielce	Konkurs przyrodniczy "Mój Las"	4 445,00	4 000,00	Liczba uczestników: ok. 80 uczniów ze szkół podstawowych, gimnazjów i szkół ponadgimnazjalnych. Poszerzenie wiedzy o budowie, funkcjonowaniu i znaczeniu ekosystemów leśnych, bioróżnorodności, możliwościach wykorzystywania zasobów leśnych i ich ochrony, roli zadrzewień w środowisku. Rozwijanie zainteresowań przyrodniczych. Zadanie dofinansowane przez WFOŚ i GW w Kielcach w wysokości 89,99 % wartości kosztów kwalifikowanych.
50	114/12	Okręg Ligi Ochrony Przyrody Kielce	Kielce	Rambit przyrodniczy dla szkół podstawowych	4 445,00	4 000,00	Liczba uczestników: 494 uczniów z 11 szkół podstawowych. Poszerzenie wiedzy o drzewach występujących w lesie. Kształtowanie umiejętności rozpoznawania gatunków drzew, zwrócenie uwagi na konieczność ich ochrony. Rozwijanie zainteresowań przyrodniczych. Zadanie dofinansowane przez WFOŚ i GW w Kielcach w wysokości 89,99 % wartości kosztów kwalifikowanych.
51	119/12	Gmina	Zagnańsk	Program edukacji ekologicznej - segregacja surowców wtórnych i zagospodarowanie odpadów przez szkoły z terenu gminy Zagnańsk-kontynuacja w 2012 r.	20 480,93	9 000,00	Liczba uczestników: 985 uczniów z 5 placówek oświatowych. W ramach programu przeprowadzono 2 konkursy. Upowszechnienie wiedzy o ochronie środowiska i gospodarowaniu odpadami, w tym selektywnej zbiórce odpadów. Utrwalanie nawyków segregacji odpadów, kształtowanie ekologicznych postaw konsumenckich i poczucia odpowiedzialności za stan środowiska. Zadanie dofinansowane przez WFOŚ i GW w Kielcach w wysokości 47,37 % wartości kosztów kwalifikowanych.
52	120/12	Polskie Towarzystwo Przyrodników im. Kopernika w Krakowie, Komitet Główny Olimpiady Biologicznej, Komitet Okręgowy Olimpiady Biologicznej w Kielcach	Kielce	Eliminacje Okręgowe XLII Olimpiady Biologicznej uczniów szkół ponadgimnazjalnych z województwa świętokrzyskiego	16 500,00	14 830,27	Liczba uczestników: ok. 190 uczniów ze szkół ponadgimnazjalnych. Poszerzenie wiadomości o elementy z zakresu biologii, fizjologii i ekologii roślin i zwierząt, biotechnologii, ochrony środowiska oraz mikrobiologii. Rozwijanie zainteresowań przyrodniczych poprzez wykonywanie prac badawczych i obserwacyjnych. Zadanie dofinansowane przez WFOŚ i GW w Kielcach w wysokości 89,88 % wartości kosztów kwalifikowanych.

1	2	3		4	5	6	7
53	128/12	Gmina	Raków	Program edukacji ekologicznej na terenie Gminy Raków "Surowce wtórne segreguję - przyrodę szanuję"	11 000,00	9 000,00	Liczba uczestników programu: ok. 450 uczestników. Na program składają się 3 konkursy. Upowszechnienie wiedzy o ochronie środowiska i gospodarowaniu odpadami, w tym selektywnej zbiórce odpadów. Utrwalanie nawyków segregacji odpadów, kształtowanie ekologicznych postaw konsumenckich i poczucia odpowiedzialności za stan środowiska. Zadanie dofinansowane przez WFOŚ i GW w Kielcach w wysokości 81,82 % wartości kosztów kwalifikowanych.
54	142/12	Lasy Państwowe Nadleśnictwo Kielce	Kielce	Utworzenie izby edukacji przyrodniczo - leśnej wraz z doposażeniem infrastruktury terenowej przy siedzibie Nadleśnictwa Kielce	1 064 488,08	110 000,00	Planowana liczba odwiedzających salę i ścieżkę - ok. 5.000 osób/rok. Zakres zadania: - utworzenie izby edukacji przyrodniczo - leśnej przy siedzibie Nadleśnictwa oraz doposażenie infrastruktury terenowej w 3 szt. tablic interaktywnych i system prezentacji spektaklu "przyroda, dźwięk, światło" polegającego na grze słowno-muzycznej uzupełnionej animacją świetlną. Izba edukacyjna składa się z trzech pomieszczeń, wyposażona będzie m.in. w ekspozycje przyrodnicze, system sterowania ekspozycją sal, nagłośnienie narracyjne oraz dodatkowe efekty specjalne (symulacje zjawisk przyrody np. wiatru, deszczu), służące wprowadzeniu dynamiki prezentacji. Umożliwienie prowadzenia edukacji przyrodniczo - leśnej z wykorzystaniem nowoczesnych środków technicznych. Zadanie dofinansowane przez WFOŚ i GW w Kielcach w wysokości 15,91 % wartości kosztów kwalifikowanych.
					1 752 649,69	613 534,01	

PRZEDSIĘWZIĘCIA MIĘDZYDZIEDZINOWE I INNE - zawarta w 2012 roku **umowa przekazania środków finansowych**
za pośrednictwem rezerwy celowej budżetu państwa
 oraz planowane do osiągnięcia
efekty ekologiczne

Lp.	Numer umowy	Beneficjent		Nazwa zadania	Koszt całkowity zadania	Kwota dofinansowania z Funduszu	Efekt rzeczowy i ekologiczny
					zł	zł	
1	2	3		4	5	6	7
1	3/12	Inspekcja Ochrony Środowiska Wojewódzki Inspektorat Ochrony Środowiska w Kielcach	Kielce	Dofinansowanie kosztów prowadzenia Państwowego Monitoringu Środowiska w zakresie wód powierzchniowych, powietrza, hałasu i pól elektromagnetycznych w województwie świętokrzyskim w roku 2012	222 200,00	199 980,00	<p>Dofinansowano zakup gazów analitycznych i eksploatację butli, koszty związane z legalizacją, konserwacją, wzorcowaniem (kalibracją), naprawą aparatury i sprzętu pomiarowego, zakupem materiałów eksploatacyjnych, zakupem materiałów filtracyjnych, ekstrakcyjnych, zakup odczynników, wzorców, szkła, norm i drobnego sprzętu laboratoryjnego, badanie wody rzeki Nida na obecność bakterii z rodzaju Salmonella. <u>Badania i analizy wód powierzchniowych</u> wykonano w 31 punktach pomiarowych rzek oraz w 3 punktach pomiarowych zbiorników zaporowych; pobrano łącznie 433 próby wody i materiału biologicznego, z których wykonano 11 697 jednostkowych oznaczeń. <u>Pomiary monitoringowe jakości powietrza</u> wykonano na 34 stanowiskach pomiarowych w odniesieniu do 2 stacji w Kielcach, 1 w Busku -Zdroju, 1 w Starachowicach i aparatury WIOŚ w Nowinach. Wykonano łącznie 8 795 oznaczeń. <u>Pomiary monitoringowe hałasu</u> przeprowadzono w 10 punktach: na terenie miasta Połaniec (3 punkty), Pińczów (3 punkty) i Opatów (4 punkty). <u>Pomiary monitoringowe pól elektromagnetycznych</u> zrealizowano w 45 punktach pomiarowych zlokalizowanych w centralnych dzielnicach lub osiedlach trzech miast liczących powyżej 50 tys. mieszkańców, miastach liczących poniżej 50 tys. mieszkańców, miejscowościach na terenach wiejskich. Pomiary monitoringowe zostały zaplanowane na podstawie "Programu monitoringu środowiska województwa świętokrzyskiego na lata 2010 - 2012"; służą do sporządzenia klasyfikacji i ocen stanu środowiska w tym zakresie. Wyniki badań umożliwiają sporządzenie przez Główny Inspektorat Ochrony Środowiska ocen stanu środowiska w skali kraju, wypełnienie obowiązków sprawozdawczych wobec Komisji Europejskiej oraz Europejskiej Agencji Środowiska, sporządzenie przez Inspektorat ocen stanu środowiska na terenie gmin i powiatów w województwie świętokrzyskim, opracowywanie programów, studiów i projektów oraz do celów dydaktycznych. Wyniki pomiarów, w określonym przepisami zakresie upowszechnione są w sieci Internet na stronie Inspektoratu pod adresem: www.kielce.pios.gov.pl Zadanie dofinansowane przez WFOŚ i GW w Kielcach w wysokości 90 % wartości kosztów kwalifikowanych.</p>
					222 200,00	199 980,00	

PRZEDSIĘWZIĘCIA MIĘDZYDZIEDZINOWE I INNE - zawarte w 2012 roku umowy dotacji - na dofinansowanie przedsięwzięć ze środków udostępnionych przez Narodowy Fundusz Ochrony Środowiska i Gospodarki Wodnej w Warszawie oraz osiągnięte lub planowane do osiągnięcia w ich wyniku efekty ekologiczne

Dofinansowanie przedsięwzięć z zakresu przeciwdziałania zagrożeniom środowiska z likwidacją ich skutków na terenie województwa świętokrzyskiego, na podstawie umowy udostępnienia środków przez NFOŚiGW dla WFOŚiGW w Kielcach w latach 2011-2012 nr 4/2011/WF/US z dn. 30.03.2011r.

Lp.	Numer umowy	Dotowany	Nazwa zadania	Koszt całkowity zadania	Kwota dotacji			Efekt rzeczowy i ekologiczny całkowity	
					ogółem	środki WFOŚiGW w Kielcach	środki NFOŚiGW w Warszawie		
1	2	3	4	zł	zł	zł	zł	9	
1	60/12	Przedsiębiorstwo Gospodarki Komunalnej i Mieszkaniowej Spółka z ograniczoną odpowiedzialnością	Sandomierz	Odbudowa skarpy ziemnej wokół zbiorników na wodę pitną na hydroforni centralnej zlokalizowanej przy ul. Polskiej Organizacji Wojskowej w Sandomierzu	274 920,78	274 920,78	-	239 204,56	Dofinansowano usunięcie skutków powodzi z roku 2010 polegające na odbudowie i wzmocnieniu skarpy ziemnej zniszczonej w czasie nawałnicy, stanowiącej ochronę wokół dwóch zbiorników na wodę pitną o pojemności 3 000 m ³ każdy. Poprzez wykonanie szeregu prac przygotowawczych, robót ziemnych oraz budowlano-montażowych, a w szczególności: - wykonanie zabezpieczenia w postaci izolacji przeciwilgociowej w miejscu styku ścian i stropu zbiornika oraz przy komorze wejściowej do zbiornika w ilości 362 m ² , - ponowne uformowanie i zagęszczenie nasypów wokół zbiorników ilość ziemi 6 544 m ³ wraz z zabezpieczeniem i wzmocnieniem skarpy za pomocą geowłókniny w ilości 3 667 m ² , obłożenie warstwą humusu i darni z obsianiem mieszkanką traw o silnym systemie korzennym w ilości 2 659 m ² oraz dodatkowo umocnienie dolnej strefy skarpy przed obsunięciem pojedynczym rzędem płyt chodnikowych i rzędem płyt ażurowych w ilości 680 m ² , - wykonanie odwodnienia skarpy zbiorników z PCV Ø 250 - 32 mb, - wykonanie schodów ażurowych przy komorach wejściowych do zbiorników - 2 kpl x 29 schodków, - wymiana zniszczonego ogrodzenia - 123 mb. Przywrócenie właściwej budowy skarpy wokół zbiorników na wodę pitną wyeliminowało ryzyko zanieczyszczenia wody dostarczonej do odbiorców zaopatrywanych z ujęcia, co w efekcie wpłynęło na poprawę bezpieczeństwa sanitarno-epidemiologicznego odbiorców. Zadanie dofinansowane przez NFOŚiGW w Warszawie w wysokości 100% wartości kosztów kwalifikowanych.

2	137/12	Przedsiębiorstwo Gospodarki Komunalnej w Połańcu Spółka z ograniczoną odpowiedzialnością	Połaniec	Remont i odbudowa po powodzi istniejącej oczyszczalni ścieków w msc. Łęg Gmina Połaniec	815 347,27	815 347,27	-	797 969,39	Dofinansowano usunięcie skutków powodzi z roku 2010 polegające na: - remoncie i odbudowie po powodzi istniejącej oczyszczalni ścieków w msc. Łęg (polegającego na naprawie automatyki i aparatury kontrolno-pomiarowej), - odbudowie zrzutu wody za wałem (narzut kamienny 25 m ² , żelbetowe umocnienia skarp i dna - 7,5 m ³), - odbudowie ogrodzenia - 231 m ² , - pokryciu dachu na budynku odwadniania osadu - 250 m ² , co wyeliminowało możliwość powstawania źródeł zanieczyszczeń wody pitnej, skażenia gleby i wód gruntowych, a w efekcie wpłynęło na poprawę bezpieczeństwa sanitarno-epidemiologicznego na zalanym terenie. Zadanie dofinansowane przez NFOŚiGW w Warszawie w wysokości 100% wartości kosztów kwalifikowanych.
3	143/12	Gmina	Nowy Korczyn	Remont stacji uzdatniania wody i ujęcia wody pitnej	121 380,09	121 380,09	-	98 683,00	Dofinansowano usunięcie skutków powodzi z roku 2010 polegające na remoncie stacji uzdatniania wody i ujęcia wody pitnej: - wymiana piecy akumulacyjnych (16 KWh Moc 2KW) - 10 szt., - wymiana piecy akumulacyjnych (24KWh, Moc 3KW) - 10 szt., - wymiana sprężarki mobilnej, - wymiana pompy z silnikiem, - miękkouszczelniające zasuwy kołnierzone o śr. 100 (zabudowa krótka 190 z kółkiem ręcznym) - 10 szt., - miękkouszczelniające zasuwy kołnierzone o śr. 100 (zabudowa długa 300, obudowa teleskopowa), - miękkouszczelniające zasuwy kołnierzone o śr. 200 (zabudowa długa 400, z kółkiem ręcznym), - miękkouszczelniająca zasuwa kołnierзова o śr. 250 (elektromechaniczna zabudowa krótka 250), - wymiana pompy zatapialnej (o mocy silnika min. 5,5 kW, napięcie 400 V). Efektem ekologicznym remontowanej stacji uzdatniania wody (o przepustowości 2000 m ³ /d) jest przywrócenie pracy stacji w pełnym zakresie oraz uzyskanie w wodzie zdatnionej parametrów zgodnych z obowiązującymi wymaganiami prawnymi, potwierdzonych analizą wykonaną przez Wojewódzką Stację Sanitarno-Epidemiologiczną w Kielcach. Zadanie dofinansowane przez NFOŚiGW w Warszawie w wysokości 100% wartości kosztów kwalifikowanych.

4	144/12	Gmina	Nowy Korczyn	Remont studni kanalizacyjnych	68 498,00	68 498,00	-	55 689,43	Dofinansowano usunięcie skutków powodzi z roku 2010 polegające na przywróceniu prawidłowej pracy 34 szt. studzienek kanalizacyjnych poprzez: - wymianie czujników ciśnieniowych - 18 szt., - wymianie pomp w studzienkach kanalizacyjnych - 2 szt., - wymianie skrzynek elektroniki sterowania - 14 szt. co wyeliminowało możliwość powstawania źródeł zanieczyszczeń wody pitnej, skażenia gleby i wód gruntowych, a w efekcie wpłynęło na poprawę bezpieczeństwa sanitarno-epidemiologicznego na tym terenie. Zadanie dofinansowano przez NFOŚiGW w Warszawie w wysokości 100% wartości kosztów kwalifikowanych.
					1 280 146,14	1 280 146,14	-	1 191 546,38	

Zadania dofinansowywane przez NFOŚ i GW w Warszawie w ramach umowy udostępnienia środków nr 874/2012/WF/US zawartej między WFOŚiGW w Kielcach a NFOŚiGW w Warszawie w dniu 07.12.2012 r. na realizację demontażu, zbierania, transportu i unieszkodliwiania lub zabezpieczenia odpadów zawierających azbest na obszarach dotkniętych klęską żywiołową.

Lp.	Numer umowy	Dotowany	Nazwa zadania	Koszt całkowity zadania	Kwota dotacji			Efekt rzeczowy i ekologiczny całkowity	
					ogółem	środki WFOŚiGW w Kielcach	środki NFOŚiGW w Warszawie		
					zł	zł	zł		
1	2	3	4	5	6	7	8	9	
1	130/12	Gmina	Sitkówka - Nowiny	Usuwanie azbestu po nawalnicy w Gminie Sitkówka-Nowiny w 2012 roku.	13 420,08	6 516,40	-	6 516,40	Ilość odpadów zawierających azbest przekazanych na składowisko odpadów w ramach zadania: 48,130 Mg Zmniejszenie emisji włókien azbestu do środowiska i szkodliwego wpływu na zdrowie ludzi. Zadanie dofinansowane w wysokości 100 % wartości kosztów Wg wielkości zaangażowanych środków finansowych: - NFOŚ i GW w Warszawie - 100 % wartości kosztów kwalifikowanych = 15,878 Mg

1	2	3		4	5	6	7	8	9
2	131/12	Gmina	Pierzchnica	Transport i unieszkodliwienie materiałów zawierających azbest w obiektach, które ucierpiały w wyniku niekorzystnych warunków atmosferycznych (trąby powietrzne, huragany)	892,62	765,60	-	765,60	<p>Ilość odpadów zawierających azbest przekazanych na składowisko odpadów w ramach zadania: 1,914 Mg Zmniejszenie emisji włókien azbestu do środowiska i szkodliwego wpływu na zdrowie ludzi. Zadanie dofinansowane w wysokości 100 % wartości kosztów kwalifikowanych.</p>
									<p>Wg wielkości zaangażowanych środków finansowych: - NFOS i GW w Warszawie - 100 % wartości kosztów kwalifikowanych = 1,642 Mg</p>
3	132/12	Gmina	Bogoria	Realizacja usuwania azbestu i wyrobów zawierających azbest z terenu Gminy Bogoria w 2012 roku uszkodzonych w wyniku gradobicia	72 819,00	59 334,00	-	59 334,00	<p>Ilość odpadów zawierających azbest przekazanych na składowisko odpadów w ramach zadania: 148,335 Mg Zmniejszenie emisji włókien azbestu do środowiska i szkodliwego wpływu na zdrowie ludzi. Zadanie dofinansowane w wysokości 100 % wartości kosztów kwalifikowanych.</p>
									<p>Wg wielkości zaangażowanych środków finansowych: - NFOS i GW w Warszawie - 100 % wartości kosztów kwalifikowanych = 120,863 Mg</p>

1	2	3		4	5	6	7	8	9
4	134/12	Gmina	Daleszyce	Demontaż, transport i unieszkodliwienie materiałów zawierających azbest z obiektów, które ucierpiały w wyniku niekorzystnych warunków atmosferycznych występujących w dniach 5-7 sierpnia 2012 r. na terenie Miasta i Gminy Daleszyce	7 997,13	7 997,13	-	7 997,13	<p>Ilość odpadów zawierających azbest przekazanych na składowisko odpadów w ramach zadania: 12,199 Mg Zmniejszenie emisji włókien azbestu do środowiska i szkodliwego wpływu na zdrowie ludzi. Zadanie dofinansowane w wysokości 100 % wartości kosztów kwalifikowanych.</p>
									<p>Wg wielkości zaangażowanych środków finansowych: - NFOŚ i GW w Warszawie - 100 % wartości kosztów kwalifikowanych = 12,199 Mg</p>
5	135/12	Gmina	Sobków	Realizacja programu usuwania wyrobów zawierających azbest z terenu Gminy Sobków w 2012 roku - likwidacja skutków huraganu i deszczu nawalnego z dnia 07 sierpnia 2012 roku	23 600,80	18 676,55	-	18 676,55	<p>Ilość odpadów zawierających azbest przekazanych na składowisko odpadów w ramach zadania: 63,690 Mg Zmniejszenie emisji włókien azbestu do środowiska i szkodliwego wpływu na zdrowie ludzi. Zadanie dofinansowane w wysokości 100 % wartości kosztów kwalifikowanych.</p>
									<p>Wg wielkości zaangażowanych środków finansowych: - NFOŚ i GW w Warszawie - 100 % wartości kosztów kwalifikowanych = 50,404 Mg</p>

1	2	3		4	5	6	7	8	9
6	136/12	Gmina	Chęciny	Demontaż, transport i unieszkodliwienie odpadów niebezpiecznych w postaci materiałów zawierających azbest w obiektach, które ucierpiały w wyniku wystąpienia zdarzenia klęskowego z terenu gminy i miasta Chęciny	9 767,63	9 767,63	-	9 767,63	<p>Ilość odpadów zawierających azbest przekazanych na składowisko odpadów w ramach zadania: 25,509 Mg Zmniejszenie emisji włókien azbestu do środowiska i szkodliwego wpływu na zdrowie ludzi. Zadanie dofinansowane w wysokości 100 % wartości kosztów kwalifikowanych.</p>
									<p>Wg wielkości zaangażowanych środków finansowych: - NFOŚ i GW w Warszawie - 100 % wartości kosztów kwalifikowanych = 25,509 Mg</p>
7	138/12	Gmina	Iwaniska	Usuwanie azbestu z terenu gminy Iwaniska z miejscowości w których, wystąpiło gradobicie: Łopatno, Iwaniska, Wygielzów, Gryzikamiń, Ujazd, Haliszka, Radwan, Toporów	32 601,85	32 601,53	-	32 601,53	<p>Ilość odpadów zawierających azbest przekazanych na składowisko odpadów w ramach zadania: 100,623 Mg Zmniejszenie emisji włókien azbestu do środowiska i szkodliwego wpływu na zdrowie ludzi. Zadanie dofinansowane w wysokości 100 % wartości kosztów kwalifikowanych.</p>
									<p>Wg wielkości zaangażowanych środków finansowych: - NFOŚ i GW w Warszawie - 100 % wartości kosztów kwalifikowanych = 100,623 Mg</p>
					161 099,11	135 658,84	-	135 658,84	

Linie kredytowe finansowane ze środków WFOŚiGW w Kielcach
LK-1 Ochrona wód i ziemi przed zanieczyszczeniem ściekami
 oraz osiągnięte w ich wyniku
efekty ekologiczne

Lp.	Nr umowy kredytowej	Nazwa zadania	Koszt całkowity zadania	Kwota kredytu	Efekt ekologiczny	
					Ilość odprowadzanych ścieków całkowita i proporcjonalna do udziału środków Funduszu	
					całkowita	proporcjonalna
			zł	zł	m ³ /d	m ³ /d
1	02/PROEKO/LK-1/2012/0905	Budowa przydomowej oczyszczalni ścieków produkcji Sotralenz model BIO-DUO 0,9 w miejscowości Ożarów	16 291,35	12 256,95	0,9	0,68
			16 291,35	12 256,95	0,9	0,68

Linie kredytowe finansowane ze środków WFOŚiGW w Kielcach
LK-2 Ograniczenie emisji zanieczyszczeń do atmosfery
 oraz osiągnięte w ich wyniku
efekty ekologiczne

Lp.	Nr umowy kredytowej	Nazwa zadania	Koszt całkowity zadania	Kwota kredytu	Efekt rzeczowy	Efekt ekologiczny
1	01/PROEKO/LK-2/2012/0905	Instalacja kotła gazowego i demontażu kotła węglowego w budynku w Kielcach	8 444,92	6 755,93	Wymiana kotła opalanego węglem o mocy 32 kW na kocioł gazowy o mocy 30 kW	Efektom ekologicznym jest ograniczenie emisji zanieczyszczeń poprzez zastosowanie kotła gazowego, zamiast kotła opalanego paliwem stałym (węgiel kamienny).
			8 444,92	6 755,93		

Wykaz realizowanych przez WFOŚiGW w Kielcach umów o dofinansowanie projektów w ramach PO IiŚ (I i II priorytet)

Lp.	Data podpisania umowy	Beneficjent	Nazwa projektu	Koszt projektu (PLN)		Kwota dofinansowania z Funduszu Spójności (PLN)*	Termin realizacji	Efekt rzeczowy	Efekt ekologiczny
				całkowity	kwalifikowany*				
1	2	3	4	5	6	7	8	9	10
1	29.06.2009	Miejskie Wodociągi i Kanalizacja Spółka z ograniczoną odpowiedzialnością	Uporządkowanie gospodarki wodno-ściekowej w aglomeracji Ostrowiec Świętokrzyski - etap I	78 018 717,83	44 469 908,97	37 799 422,62	01.09.2008-30.04.2015	1) budowa kanalizacji sanitarnej – 25,08 km; 2) przebudowa magistrali wodociągowej – 1,9 km; 3) modernizacja oczyszczalni ścieków w Ostrowcu Świętokrzyskim.	zwiększenie podłączenia RLM do wybudowanego systemu kanalizacji sanitarnej o 3 521 RLM
2	26.01.2010	Miejskie Przedsiębiorstwo Gospodarki Komunalnej Spółka z ograniczoną odpowiedzialnością w Busku-Zdroju	Uporządkowanie gospodarki wodno-ściekowej na terenie Miasta i Gminy Busko-Zdrój**	128 891 148,88	103 834 810,77	88 259 589,15	19.04.2007-31.12.2014	1) budowa kanalizacji sanitarnej – 69,8 km; 2) modernizacja kanalizacji sanitarnej – 13,8 km; 3) budowa sieci wodociągowej – 3,1 km; 4) przebudowa systemu dystrybucji wody (ujęcie, hydrofornie i zbiorniki) w Szczaworyżu w tym modernizacja magistrali wodociągowej - 6,5 km; 5) przebudowa oczyszczalni ścieków w Siesławicach.	zwiększenie liczby osób podłączonych do wybudowanego systemu kanalizacji sanitarnej o 3 264 osoby; zwiększenie liczby osób podłączonych do wybudowanej sieci wodociągowej o 307 osób;
3	05.02.2010	Przedsiębiorstwo Gospodarki Komunalnej i Mieszkaniowej Spółka z ograniczoną odpowiedzialnością w Sandomierzu	Uporządkowanie gospodarki wodno-ściekowej na terenie miasta Sandomierza	29 194 561,49	17 551 277,09	14 918 585,53	16.05.2007-31.01.2014	1) budowa kanalizacji sanitarnej – 0,6 km; 2) modernizacja kanalizacji sanitarnej – 3,8 km; 3) modernizacja sieci wodociągowej – 3,8 km; 4) budowa kanalizacji deszczowej – 0,3 km; 5) modernizacja kanalizacji deszczowej – 0,9 km; 6) przebudowa oczyszczalni ścieków w Sandomierzu.	zwiększenie podłączenia RLM do wybudowanego systemu kanalizacji sanitarnej o 141 RLM
4	23.02.2010	Przedsiębiorstwo Wodociągów i Kanalizacji w Końskich Spółka z ograniczoną odpowiedzialnością	Uporządkowanie gospodarki wodno-ściekowej na terenie miasta i gminy Końskie	245 248 919,48	141 509 711,30	120 283 254,60	01.03.2009-30.04.2015	1) budowa kanalizacji sanitarnej – 134,3 km; 2) modernizacja kanalizacji sanitarnej – 5,4 km; 3) przebudowa sieci wodociągowej – 3,5 km; 4) budowa kanalizacji deszczowej – 9,1 km; 5) przebudowa i rozbudowa oczyszczalni ścieków w Kornicy.	zwiększenie liczby osób podłączonych do wybudowanego systemu kanalizacji sanitarnej o 13 236 osób

5	26.02.2010	Gmina Morawica	Budowa systemu kanalizacji sanitarnej w Gminie Morawica	40 063 086,71	28 238 850,32	24 003 022,77	06.08.2008-31.10.2013	1) budowa kanalizacji sanitarnej – 66,7 km; 2) budowa kanalizacji deszczowej – 4,5 km.	zwiększenie podłączenia RLM do wybudowanego systemu kanalizacji sanitarnej o 2 511 RLM
6	23.04.2010	Związek Międzygminny „Nidzica” w Kazimierzy Wielkiej	Zapewnienie prawidłowej gospodarki wodno-ściekowej na terenie Związków Międzygminnych „Nidzica” i „Nida 2000”	122 599 676,12	88 633 809,30	75 338 737,91	23.04.2010-31.12.2014	1) budowa kanalizacji sanitarnej – 107,21 km; 2) budowa sieci wodociągowej – 66,57 km; 3) przebudowa i rozbudowa oczyszczalni ścieków w Kazimierzy Wielkiej i Szczurowej; 4) budowa oczyszczalni ścieków w Dziekanowicach (I etap).	zwiększenie liczby osób podłączonych do wybudowanego systemu kanalizacji sanitarnej o 6708 osób; zwiększenie liczby osób podłączonych do wybudowanej sieci wodociągowej o 1 636 osób;
7	21.12.2012	Wodociągi Jędrzejowskie Spółka z o.o.	Uporządkowanie gospodarki ściekowej na terenie aglomeracji Jędrzejów	44 152 012,75	20 761 293,69	17 647 099,63	20.07.2009-30.06.2015	1) budowa kanalizacji sanitarnej – 3,40 km; 2) przebudowa oczyszczalni ścieków.	zwiększenie podłączenia RLM do wybudowanego systemu kanalizacji sanitarnej o 431 RLM
8	14.10.2011	Zakład Gospodarki Odpadami Komunalnymi Spółka z ograniczoną odpowiedzialnością	Kompleksowy system gospodarki odpadami komunalnymi w Rzędowie gmina Tuczępy	56 326 701,70	37 228 297,84	31 644 053,16	01.08.2008-31.12.2014	Budowa zakładu zagospodarowania odpadów , w tym : 1) budowa kompostowni - 1 szt. 2) budowa składowiska - 1 szt. 3) budowa sortowni - 1 szt.	moc przerobowa zakładu zagospodarowania odpadami 30tys. Mg/rok; liczba osób objętych systemem zagospodarowania odpadów komunalnych 150 001 osób; udział odpadów składowanych w odniesieniu do przyjętych 62%
RAZEM				744 494 824,96	482 227 959,28	409 893 765,37			

* - wartości uwzględniają nałożenie korekt finansowych

** zadania w projekcie zawierają prace poza projektem, które będą wyłączone z projektu na etapie aneksowania umowy o dofinansowanie

Uwaga - kwoty w kolumnach 5-7 zawierają w 5 projektach oszczędności wynikające z niższych niż zakładano wartości zadań ustalonych w procedurach przetargowych oraz kwoty rezerw na nieprzewidziane wydatki i przypadające tym wartościom kwoty dofinansowania

Wnioski beneficjenta o płatność w ramach PO LiŚ złożone do IW w 2012 r. (dokonane płatności i poświadczenia wydatków kwalifikowanych)

[w zł]

Lp.	Beneficjent	Nazwa projektu	Całkowity koszt projektu (PLN)	Kwota dofinansowania z Funduszu Spójności (PLN)	Płatności dokonane/zlecone przez IW (płatności pośrednie i zaliczkowe z uwzględnieniem odsetek bankowych i zwrotów zaliczek, wypłaconymch w danym roku kalendarzowym)			Kwota poświadczenia wydatków kwalifikowanych przez IW (wydatki refundacyjne / wydatki rozliczające zaliczkę**)			Ilość złożonych wniosków o płatność w 2012 r.	Ilość zatwierdzonych wniosków o płatność w 2012 r.	uwagi
					wypłacone środki do 31.12.2010 r.	wypłacone środki w 2011 r. *	wypłacone środki w 2012 r.	wydatki poświadczone do 31.12.2010 r.	wydatki poświadczone do 31.12.2011 r. **	wydatki poświadczone w 2012 r. **			
1	2	3	4	5	6	7	8	9	10	11	12	13	14
1	Miejskie Wodociągi i Kanalizacja Spółka z ograniczoną odpowiedzialnością z siedzibą w Ostrowcu Świętokrzyskim	Uporządkowanie gospodarki wodno-ściekowej w aglomeracji Ostrowiec Świętokrzyski- etap I	78 018 717,83	37 799 422,62	4 926 373,78	7 257 691,15	22 159 521,14	1 927 300,83	8 235 099,47	22 867 766,79	5	6	1 z zatwierdzonych wniosków był złożony w roku 2011.
2	Miejskie Przedsiębiorstwo Gospodarki Komunalnej Spółka z ograniczoną odpowiedzialnością w Busku-Zdroju	Uporządkowanie gospodarki wodno-ściekowej na terenie Miasta i Gminy Busko-Zdrój	128 891 148,88	88 259 589,15	9 218 839,01	31 271 812,41	4 684 402,24	488 711,60	5 849 606,23	21 221 785,56	5	5	5 z zatwierdzonych wniosków było złożonych w roku 2011. 5 wniosków złożonych w okresie sprawozdawczym nie zostało zatwierdzonych z uwagi na przedłużoną ocenę zgodności realizacji kontraktu VI z podpisaną umową z wykonawcą (w tym ujęcia tego samego zakresu rzeczowego w innym projekcie dofinansowywanym ze środków UE). Do końca okresu sprawozdawczego wnioski te były w trakcie oceny.
3	Przedsiębiorstwo Gospodarki Komunalnej i Mieszkaniowej Spółka z ograniczoną odpowiedzialnością w Sandomierzu	Uporządkowanie gospodarki wodno-ściekowej na terenie miasta Sandomierza	29 194 561,49	14 918 585,53	0,00	10 999 943,96	6 141 161,86	0,00	4 112 698,67	8 393 224,48	4	3	3 zatwierdzone wnioski były złożone w okresie sprawozdawczym. 1 wniosek jest w trakcie oceny.
4	Przedsiębiorstwo Wodociągów i Kanalizacji w Końskich Spółka z ograniczoną odpowiedzialnością	Uporządkowanie gospodarki wodno-ściekowej na terenie miasta i gminy Końskie	245 248 919,48	120 283 254,60	21 121 811,15	21 197 628,48	22 769 429,89	11 342 196,34	14 161 618,47	35 405 068,50	7	9	3 z zatwierdzonych wniosków były złożone w 2011 roku. 1 wniosek złożony w okresie sprawozdawczym, do końca tego okresu był w trakcie oceny
5	Gmina Morawica	Budowa systemu kanalizacji sanitarnej w Gminie Morawica	40 063 086,71	24 003 022,77	1 300 122,08	7 600 000,00	965 415,87	117 790,69	7 358 572,01	3 783 558,54	5	5	1 z zatwierdzonych wniosków był złożony w roku 2011. 1 z wniosków złożonych w okresie sprawozdawczym nie został zatwierdzony w okresie sprawozdawczym z uwagi na konieczność jego korekty.
6	Związek Międzygminny „Nidzica” w Kazimierzy Wielkiej	Zapewnienie prawidłowej gospodarki wodno-ściekowej na terenie Związków Międzygminnych „Nidzica” i „Nida 2000”	122 599 676,12	75 338 737,91	4 000 000,00	12 500 000,00	18 250 000,00	0,00	13 120 497,60	18 186 646,16	7	6	wszystkie zatwierdzone wnioski były złożone w roku 2011. 1 z wniosków złożonych w okresie sprawozdawczym nie został zatwierdzony z uwagi na datę wpływu - grudzień 2012 r.

1	2	3	4	5	6	7	8	9	10	11	12	13	11
7	Wodociągi Jędrzejowskie Spółka z o.o.	Uporządkowanie gospodarki ściekowej na terenie aglomeracji Jędrzejów	44 152 012,75	17 647 099,63	0,00	0,00	0,00	0,00	0,00	0,00	0	0	Beneficjent w okresie sprawozdawczym nie złożył wniosków.
8	Zakład Gospodarki Odpadami Komunalnymi Sp. z o.o. Rzędów 40	Kompleksowy system gospodarki odpadami komunalnymi w Rzędowie gmina Tuczępy	56 326 701,70	31 644 053,16	0,00	0,00	1 500 000,00	0,00	0,00	0,00	4	4	Wszystkie wnioski zostały złożone i zatwierdzone w okresie sprawozdawczym.
RAZEM			744 494 824,96	409 893 765,37	40 567 146,02	90 827 076,00	76 469 931,00	13 875 999,46	52 838 092,45	109 858 050,03	37	38	

*Zwroty dokonane w 2012 r. zaliczek wypłaconych w 2011 r.:

Uporządkowanie gospodarki wodno-ściekowej na terenie Miasta i Gminy Busko-Zdrój - 7 216 236,27 zł

Uporządkowanie gospodarki wodno-ściekowej na terenie miasta Sandomierza - 3 648 399,17 zł

Uporządkowanie gospodarki wodno-ściekowej na terenie miasta i gminy Końskie - 4 946 992,84 zł

** Kwoty poświadczenia wydatków kwalifikowanych w Deklaracjach wydatków złożonych przez IW do IP zostały pomniejszone o korekty finansowe:

Uporządkowanie gospodarki wodno-ściekowej na terenie Miasta i Gminy Busko-Zdrój - 13 200,00 zł w 2011 r.

Budowa systemu kanalizacji sanitarnej w Gminie Morawica - 29 447,67 zł w 2011 r.

Uporządkowanie gospodarki wodno-ściekowej na terenie miasta i gminy Końskie - 10 178,30 zł w 2012 r.

Kontrole procedur zawierania umów w 2012 r. (kontrole zamówień publicznych)

Lp.	Nazwa projektu	Ilość kontroli postępowań / umów		Ilość kontroli zmian w umowach		Wyniki kontroli (ustalenia) w obszarach: I. Zgodność postępowania z ustawą Pzp. II. Zgodność umowy/zmian do umowy z wykonawcą z zakresem rzeczowym określonym we wniosku i umowie o dofinansowanie. III. Zgodność wydatków objętych umową/aneksu do umowy z wykonawcą z Wytocznymi w zakresie kwalifikowania wydatków w ramach PO IiŚ.
		wszczęte	zakończone *	wszczęte	zakończone *	
1	2	3	4	5	6	7
1	Uporządkowanie gospodarki wodno-ściekowej w aglomeracji Ostrowiec Świętokrzyski - etap I	0	0	1	1	Ad. I - Brak naruszeń. Ad. II - Zakres zmian do umowy z wykonawcą jest zgodny z zakresem określonym we wniosku i umowie o dofinansowanie. Ad. III - Wydatki są zgodne z Wytocznymi w zakresie kwalifikowania wydatków w ramach PO IiŚ.
2	Uporządkowanie gospodarki wodno-ściekowej na terenie Miasta i Gminy Busko-Zdrój	0	1	11	13	Ad. I - W postępowaniu dotyczącym kontraktu VI wystąpiły naruszenia/uchybień ustawy Pzp, które miały istotny wpływ na wynik postępowania i na kwalifikowalność wydatków skutkujące obniżeniem wydatków kwalifikowanych na poziomie 25 %, w przypadku kontroli zmian w umowach ex-post i ex-ante - naruszeń w tym obszarze nie stwierdzono. Ad. II - Zakres umów i zmian w umowach z wykonawcami jest zgodny z zakresem określonym we wniosku i umowie o dofinansowanie. Ad. III - Wydatki objęte umowami z wykonawcami uznano za zgodne z Wytocznymi w zakresie kwalifikowania wydatków w ramach PO IiŚ. W przypadku zmian umów stwierdzano kwalifikowalność zgodnie z wytycznymi tj. wydatki na roboty zamienne kwalifikowane były tylko do wysokości robót podstawowych, wydatki przekraczające wartość robót podstawowych uznane zostały za niekwalifikowane; w przypadku wydatków dotyczących robót dodatkowych kwalifikowanie przeniesione zostało do etapu płatności końcowej; w przypadku zmian spowodowanych brakiem dochowania należytej staranności przy przygotowaniu postępowania stwierdzono niekwalifikowalność wydatków.
3	Uporządkowanie gospodarki wodno-ściekowej na terenie miasta Sandomierza	1	1	2 **	2 **	Ad. I - W postępowaniach nie wystąpiły naruszenia/uchybień ustawy Pzp mające istotny wpływ na wynik postępowania i na kwalifikowalność wydatków. Ad. II - Zakres umów i zmian w umowach z wykonawcami jest zgodny z zakresem określonym we wniosku i umowie o dofinansowanie. Ad. III - Wydatki objęte umowami i zmianami do umów z wykonawcami są zgodne z Wytocznymi w zakresie kwalifikowania wydatków w ramach PO IiŚ.

1	2	3	4	5	6	7
4	Uporządkowanie gospodarki wodno-ściekowej na terenie miasta i gminy Końskie	6	6	7	6	<p>Ad. I - W postępowaniach wystąpiły naruszenia/uchybień ustawy Pzp, które miały istotny wpływ na wynik postępowania i na kwalifikowalność wydatków skutkujące obniżeniem wydatków kwalifikowanych w kontraktach na poziomie:</p> <ul style="list-style-type: none"> - 5 % wartości kontraktu nr 12, zadanie nr 10, - 5 % wartości kontraktu nr 01, zadanie 17, <p>W wyniku zmian dokonanych w kontrakcie "Pełnienie roli Inżyniera w rozumieniu warunków kontraktowych FIDIC dla inwestycji liniowych dla kontraktów 03-08" stwierdzono naruszenie skutkujące korektą w wysokości 25 %.</p> <p>Ad. II - Zakres umów i zmian do umów z wykonawcami jest zgodny z zakresem określonym we wniosku i umowie o dofinansowanie, poza umową pt. "Prowadzenie działań promocyjnych i informacyjnych dla Projektu", gdzie kwotę 18 000,00 uznano za niekwalifikowaną.</p> <p>Ad. III - Wydatki objęte umowami z wykonawcami uznano za zgodne z Wytycznymi w zakresie kwalifikowania wydatków w ramach PO IiŚ.</p> <p>W przypadku zmian umów stwierdzano kwalifikowalność zgodnie z wytycznymi tj. wydatki na roboty zamienne kwalifikowane były tylko do wysokości robót podstawowych, wydatki przekraczające wartość robót podstawowych uznane zostały za niekwalifikowane; w przypadku zmian spowodowanych brakiem dochowania należytej staranności przy przygotowaniu postępowania stwierdzano niekwalifikowalność wydatków.</p>
5	Budowa systemu kanalizacji sanitarnej w Gminie Morawica	0	0	0	0	
6	Zapewnienie prawidłowej gospodarki wodno-ściekowej na terenie Związków Międzygminnych „Nidzica” i „Nida 2000”	1	3	1	1	<p>Ad. I - W postępowaniach wystąpiły naruszenia/uchybień ustawy Pzp, które miały istotny wpływ na wynik postępowania i na kwalifikowalność wydatków skutkujące obniżeniem wydatków kwalifikowanych w kontraktach na poziomie:</p> <ul style="list-style-type: none"> - 15 % wartości kontraktu III-IV, - 5 % wartości kontraktu II, - 5 % wartości kontraktu I. <p>Ad. II - Zakres umów i zmiany do umowy z wykonawcami jest zgodny z zakresem określonym we wniosku i umowie o dofinansowanie, poza zakresem określonym w kontrakcie nr I (część wydatków dotyczących laboratorium przy oczyszczalni ścieków w Kazimierzy Wielkiej).</p> <p>Ad. III - Wydatki objęte umowami i zmianą do umowy z wykonawcami uznano za zgodne z Wytycznymi w zakresie kwalifikowania wydatków w ramach PO IiŚ.</p>

1	2	3	4	5	6	7
7	Kompleksowy system gospodarki odpadami komunalnymi w Rzędowie gmina Tuczępy	3	4	0	0	Ad. I - W postępowaniach nie wystąpiły naruszenia/uchybień ustawy Pzp mające istotny wpływ na wynik postępowania i na kwalifikowalność wydatków. Ad. II - Zakres umów z wykonawcami jest zgodny z zakresem określonym we wniosku i umowie o dofinansowanie. Ad. III - Wydatki objęte umowami z wykonawcami są zgodne z Wytocznymi w zakresie kwalifikowania wydatków w ramach PO IiŚ.
RAZEM		11	15	22	23	

* zakończenie kontroli oznacza wydanie ostatecznej opinii przez IP/II/IP lub upływ terminu do wniesienia zastrzeżeń do opinii IW.

** w pozycji ujęto kontrolę dorazną ex-post przeprowadzoną po zawiadomieniu IW przez mieszkańca o możliwości wystąpienia nieprawidłowości (podwójnego finansowania) w toku realizacji umowy.

Nieprawidłowości objęte Rejestrem Korekt i Naruszeń w 2012 roku

Lp.	Nazwa projektu	Nieprawidłowości zidentyfikowane podczas kontroli procedur zawierania umów oraz innych czynności kontrolnych	Uwagi
1	2	3	4
1	Uporządkowanie gospodarki wodno-ściekowej w aglomeracji Ostrowiec Świętokrzyski- etap I	10 000,00	Beneficjent ma możliwość zastąpienia wydatków obciążonych nieprawidłowością innymi wydatkami kwalifikowanymi (skontrolowanymi z oceną „bez naruszeń/uchybień skutkujących finansowo”).
2	Uporządkowanie gospodarki wodno-ściekowej na terenie miasta Sandomierza	-	W okresie sprawozdawczym nie zidentyfikowano nieprawidłowości
3	Uporządkowanie gospodarki wodno-ściekowej na terenie Miasta i Gminy Busko-Zdrój	3 064 952,66	W związku z 100% luką finansową w projekcie zidentyfikowane nieprawidłowości mają wpływ na obniżenie całkowitych wydatków kwalifikowanych w projekcie, a tym samym na obniżenie dofinansowania w ramach PO IiŚ.
4	Budowa systemu kanalizacji sanitarnej w Gminie Morawica	-	W okresie sprawozdawczym nie zidentyfikowano nieprawidłowości
5	Uporządkowanie gospodarki wodno-ściekowej na terenie miasta i gminy Końskie	2 164 316,34	Beneficjent ma możliwość zastąpienia wydatków obciążonych nieprawidłowością innymi wydatkami kwalifikowanymi (skontrolowanymi z oceną „bez naruszeń/uchybień skutkujących finansowo”), za wyjątkiem korekty finansowej w wysokości 8 651,56 zł, która obniżyła kwotę dofinansowania w projekcie.
6	Zapewnienie prawidłowej gospodarki wodno-ściekowej na terenie Związków Międzygminnych „Nidzica” i „Nida 2000”	3 047 678,14	Beneficjent ma możliwość zastąpienia wydatków obciążonych nieprawidłowością innymi wydatkami kwalifikowanymi (skontrolowanymi z oceną „bez naruszeń/uchybień skutkujących finansowo”).
7	Kompleksowy system gospodarki odpadami komunalnymi w Rzędowie gmina Tuczępy	-	Przeprowadzono kontrole ex-ante i ex-post. W okresie sprawozdawczym nie zidentyfikowano nieprawidłowości
	RAZEM	8 286 947,14	

Wykaz umów pożyczek objętych w roku 2012 roku decyzjami o częściowym umorzeniu

OCHRONA WÓD I GOSPODARKA WODNA

Lp.	Numer umowy	Pożyczkobiorca	Nazwa zadania	Kwota pożyczki	Kwota umorzenia
1	28/09	Miasto Kielce	Budowa oczyszczalni wód deszczowych w rejonie ul. Pańskiej w Kielcach	538 000,00	107 600,00
2	51/09	Miasto Kielce	Przebudowa oczyszczalni wód deszczowych przy ul. Witosa w Kielcach	922 000,00	184 400,00
3	107/08	Gmina Ostrowiec Świętokrzyski	Budowa kanalizacji sanitarnej w ulicach: Przesmyk, Przeskok, Wylot w Ostrowcu Świętokrzyskim	100 000,00	20 500,00
4	78/10	Miejskie Wodociągi i Kanalizacja Spółka z ograniczoną odpowiedzialnością z siedzibą w Ostrowcu Świętokrzyskim	Budowa kanału sanitarnego w ulicy Promiennej dz. 12/1 (obręb 4, ark. 1) z włączeniem do istniejącego kanału w ulicy Folwark Piaski dz. nr 19 w Ostrowcu Św.	102 578,76	20 515,75
5	80/10	Miejskie Wodociągi i Kanalizacja Spółka z ograniczoną odpowiedzialnością z siedzibą w Ostrowcu Świętokrzyskim	Budowa kanału sanitarnego o średnicy 200 mm w ulicy Wspólna (dz. nr 137) w Ostrowcu Świętokrzyskim	45 888,84	9 177,77
6	123/10	Miejskie Wodociągi i Kanalizacja Spółka z ograniczoną odpowiedzialnością z siedzibą w Ostrowcu Świętokrzyskim	Budowa kanału sanitarnego o średnicy 200 mm, długości 251,00 mb w ulicy Wysoka w Ostrowcu Świętokrzyskim	113 238,44	22 647,69
7	16/11	Miejskie Wodociągi i Kanalizacja Spółka z ograniczoną odpowiedzialnością z siedzibą w Ostrowcu Świętokrzyskim	Budowa kanalizacji sanitarnej o średnicy 200 mm łącznej długości 457 m w ulicy Siennieńskiej - bocznych w Ostrowcu Św.	258 160,47	51 632,09
8	55/11	Miejskie Wodociągi i Kanalizacja Spółka z ograniczoną odpowiedzialnością z siedzibą w Ostrowcu Świętokrzyskim	Budowa kanalizacji sanitarnej o średnicy 200 mm w ulicach Agrestowej, bocznej od Agrestowej i Żurawinowej o długości 333 m w Ostrowcu Świętokrzyskim	79 993,75	15 998,75
9	58/08	Gmina Starachowice	"Budowa kanalizacji sanitarnej w południowej części miasta - uzupełnienia"	700 000,00	168 000,00
10	139/06	Gmina Bodzentyn	Budowa kanalizacji sanitarnej w miejscowościach Psary Kąty i Psary Stara Wieś, gm. Bodzentyn	1 918 499,00	575 549,70
11	116/07	Gmina Chmielnik	Budowa kanalizacji sanitarnej z przyłączami w ulicy Leśnej w Chmielniku	578 570,00	173 571,00
12	54/08	Gmina Chmielnik	Budowa kanalizacji sanitarnej w ulicy Szkolnej w Chmielniku	51 000,00	12 750,00
13	53/08	Gmina Kazimierza Wielka	Budowa kanalizacji sanitarnej wraz z przyłączami i przepompownią w sołectwie Odonów gm. Kazimierza Wielka - Etap II	679 679,20	159 724,61
14	147/07	Gmina Końskie	Opracowanie dokumentacji do wniosku do Funduszu Spójności dla przedsięwzięcia "Uporządkowanie gospodarki wodno - ściekowej na terenie Miasta i Gminy Końskie"	293 166,00	230 135,31
15	81/08	Gmina Krasocin	Budowa sieci kanalizacyjnej Gminy Krasocin - etap II, odcinek sieci kanalizacyjnej w Skorkowie	2 188 658,22	547 164,55
16	93/05	Gmina Wiślica	Ekorozwój Ponidzia - Aktywizacja Gm. Wiślica przez budowę kanalizacji, oczyszczalni i wodociągu - Etap I	3 197 000,00	799 250,00
17	31/05	Gmina Złota	Budowa oczyszczalni ścieków i sieci pomiędzy Złotą a Rudawą	1 942 186,26	572 944,95
Razem Ochrona Wód i Gospodarka Wodna				13 708 618,94	3 671 562,17

OCHRONA POWIETRZA

Lp.	Numer umowy	Pożyczkobiorca	Nazwa zadania	Kwota pożyczki	Kwota umorzenia
1	2	3	4	5	6
1	60/10	Miejskie Przedsiębiorstwo Energetyki Ciepłej Sp. z o.o. z siedzibą w Kielcach	Modernizacja Ciepłowni Miejskiej przy ul. Hauke Bosaka 2A - II ETAP	1 428 750,00	285 750,00
2	75/10	Miejskie Przedsiębiorstwo Energetyki Ciepłej Sp. z o.o. z siedzibą w Kielcach	Przebudowa osiedlowej sieci ciepłowniczej os. Szydłówek	115 555,00	23 111,00
3	76/10	Miejskie Przedsiębiorstwo Energetyki Ciepłej Sp. z o.o. z siedzibą w Kielcach	Przebudowa osiedlowej sieci ciepłowniczej w os. Sady	156 800,00	31 360,00
4	104/07	Gmina Starachowice	Termomodernizacja budynku Urzędu Miejskiego w Starachowicach, ul. Radomska 45	364 928,00	109 478,40
5	95/09	Gmina Sędziszów	Termomodernizacja - Szkoła Podstawowa w Tarnawie	140 097,00	28 019,40
6	129/10	Gmina Bałtów	Termomodernizacja budynku Ośrodka Zdrowia w ramach realizacji zadania pn. "Przebudowa i remont Ośrodka Zdrowia oraz zmiana sposobu użytkowania części piętra na pomieszczenia Posterunku Policji, z wymianą instalacji wewnętrznych wod. - kan., co., ele	125 052,00	19 383,06
7	69/07	Gmina Imielno	Termomodernizacja budynku Urzędu Gminy w Imielnie	249 356,00	71 066,46
8	66/07	Gmina Łagów	Termomodernizacja budynków użyteczności publicznej na terenie gminy Łagów - Szkoła Podstawowa w Starej Zbelutce	161 439,00	48 431,70
9	67/07	Gmina Łagów	Termomodernizacja budynków użyteczności publicznej na terenie gminy Łagów - Szkoła Podstawowa w Łagowie (filia w Lechówku)	89 135,00	26 740,50
10	68/07	Gmina Łagów	Termomodernizacja budynków użyteczności publicznej na terenie Gminy Łagów - Remiza OSP w Łagowie	122 659,00	36 797,70
Razem Ochrona Powietrza				2 953 771,00	680 138,22

OCHRONA POWIERZCHNI ZIEMI

Lp.	Numer umowy	Pożyczkobiorca	Nazwa zadania	Kwota pożyczki	Kwota umorzenia
1	84/08	Gmina Końskie	Dostawa pojemników, stojaków na worki do selektywnej zbiórki odpadów komunalnych dla Gminy Końskie	702 300,00	140 460,00
2	80/04	Ekologiczny Związek Gmin Dorzecza Koprzywianki	Budowa Zakładu Utylizacji odpadów Komunalnych w Jańczycach	4 269 453,83	1 280 836,15
3	71/09	Przedsiębiorstwo Gospodarki Komunalnej i Mieszkaniowej w Sandomierzu Sp. z o. o.	Zakup pojemników i kontenerów do selektywnej zbiórki surowców wtórnych przez PGKIM Sp. z o.o. w Sandomierzu	94 040,00	17 397,40
Razem Ochrona Powierzchni Ziemi				5 065 793,83	1 438 693,55

PRZEDSIĘWZIĘCIA MIĘDZYDZIEDZINOWE I INNE

Lp.	Numer umowy	Pożyczkobiorca	Nazwa zadania	Kwota pożyczki	Kwota umorzenia
1	44/07	Przedsiębiorstwo Gospodarki Komunalnej i Mieszkaniowej Sp. z o. o. w Pińczowie	Zakup pojazdu specjalistycznego służącego do odbierania odpadów komunalnych i ich transportu do miejsca odzysku i unieszkodliwiania	229 500,00	63 112,50
Razem przedsięwzięcia międzydziedzinowe i inne				229 500,00	63 112,50

OGÓLEM DZIEDZINY**21 957 683,77 5 853 506,44**

**OPINIA
NIEZALEŻNEGO
BIEGŁEGO REWIDENTA
dla
Rady Nadzorczej
Wojewódzkiego Funduszu Ochrony Środowiska
i Gospodarki Wodnej
w Kielcach
za okres od 01.01.2012 r. do 31.12.2012 r.**

Przeprowadziliśmy badanie załączonego sprawozdania finansowego Wojewódzkiego Funduszu Ochrony Środowiska i Gospodarki Wodnej z siedzibą w Kielcach, za okres od 01.01.2012 r. 31.12.2012 r., na które składa się:

- 1) wprowadzenie do sprawozdania finansowego;
- 2) bilans sporządzony na dzień 31.12.2012 r., który po stronie aktywów i pasywów zamyka się sumą **235.485.043,28 zł**;
- 3) rachunek zysków i strat za rok obrotowy od 01.01.2012 r. do 31.12.2012 r., wykazujący zysk netto w wysokości **24.771.717,63 zł**;
- 4) zestawienie zmian w kapitale (funduszu) własnym za rok obrotowy od 01.01.2012 r. do 31.12.2012 r., wykazujące zwiększenie kapitału własnego o kwotę **24.771.717,63 zł**;
- 5) rachunek przepływów pieniężnych za rok obrotowy od 01.01.2012 r. do 31.12.2012 r., wykazujący zwiększenie stanu środków pieniężnych o kwotę **17.536.648,00 zł**;
- 6) dodatkowe informacje i objaśnienia.

Za sporządzenie zgodnego z obowiązującymi przepisami sprawozdania finansowego oraz sprawozdania z działalności odpowiedzialny jest kierownik jednostki.

Kierownik jednostki oraz członkowie rady nadzorczej lub innego organu nadzorującego jednostki są zobowiązani do zapewnienia, aby sprawozdanie finansowe oraz sprawozdanie z działalności spełniały wymagania przewidziane w ustawie z dnia 29 września 1994 r. o rachunkowości (Dz. U. z 2009 r. Nr 152, poz. 1223, z późn. zm.), zwanej dalej „ustawą o rachunkowości”.

Naszym zadaniem było zbadanie i wyrażenie opinii o zgodności z wymagającymi zastosowania zasadami (polityką) rachunkowości tego sprawozdania finansowego oraz czy rzetelnie i jasno przedstawia ono, we wszystkich istotnych aspektach, sytuację majątkową i finansową, jak też wynik finansowy jednostki oraz o prawidłowości ksiąg rachunkowych stanowiących podstawę jego sporządzenia.

Badanie sprawozdania finansowego przeprowadziliśmy stosownie do postanowień:

- 1/ rozdziału 7 ustawy o rachunkowości,
- 2/ krajowych standardów rewizji finansowej, wydanych przez Krajową Radę Biegłych Rewidentów w Polsce.

Badanie sprawozdania finansowego zaplanowaliśmy i przeprowadziliśmy w taki sposób, aby uzyskać racjonalną pewność, pozwalającą na wyrażenie opinii o sprawozdaniu. W szczególności badanie obejmowało sprawdzenie poprawności zastosowanych przez jednostkę zasad (polityki) rachunkowości i znaczących szacunków, sprawdzenie – w przeważającej mierze w sposób wrywkowy – dowodów i zapisów księgowych, z których wynikają liczby i informacje zawarte w sprawozdaniu finansowym, jak i całościową ocenę sprawozdania finansowego. Uważamy, że badanie dostarczyło wystarczającej podstawy do wyrażenia opinii.

Naszym zdaniem, zbadane sprawozdanie finansowe, we wszystkich istotnych aspektach:

- a) przedstawia rzetelnie i jasno informacje istotne dla oceny sytuacji majątkowej i finansowej jednostki na dzień 31.12.2012 r., jak też jej wyniku finansowego za rok obrotowy od 01.01.2012 r. do 31.12.2012 r.,
- b) zostało sporządzone zgodnie z wymagającymi zastosowania zasadami (polityką) rachunkowości oraz na podstawie prawidłowo prowadzonych ksiąg rachunkowych,
- c) jest zgodne z wpływającymi na treść sprawozdania finansowego przepisami prawa i postanowieniami **statutu** jednostki.

Kluczowy biegły rewident:

Stanisław Kita

Nr ewid. 1651

przeprowadzający badanie w imieniu

ZESPÓŁ USŁUG FINANSOWO-KSIĘGOWYCH
BILANS-SERVIS Spółka z o.o. GRUPA FINANS-SERVIS
25-528 Kielce, ul. Zagnańska 84
Nr podmiotu uprawnionego
do badania sprawozdań finansowych 187

PREZES ZARZĄDU

Andrzej Mucha
biegły rewident
nr ewid. 2652

Kielce, dnia 05.02.2013 r.

2 | Strona