

**Uchwała Nr 2/15**  
**RADY NADZORCZEJ WOJEWÓDZKIEGO FUNDUSZU OCHRONY ŚRODOWISKA**  
**I GOSPODARKI WODNEJ W KIELCACH**

z dnia 27 lutego 2015 r.

**w sprawie zatwierdzenia rocznego sprawozdania Zarządu z działalności Wojewódzkiego Funduszu  
Ochrony Środowiska i Gospodarki Wodnej w Kielcach w 2014 roku.**

Na podstawie art. 400h ust. 1 pkt 4 i 7 oraz ust. 1a ustawy z dnia 27 kwietnia 2001 r. Prawo ochrony środowiska (Dz. U. z 2013 r. poz.1232 i poz. 1238, z 2014 r. poz. 40, poz. 47, poz. 457, poz. 822, poz. 1101, poz. 1146, poz. 1322 i poz. 1662, z 2015 r. poz. 122, poz. 151) – uchwała się, co następuje:

**§ 1. 1.** Zatwierdza się roczne sprawozdanie z działalności Wojewódzkiego Funduszu Ochrony Środowiska i Gospodarki Wodnej w Kielcach w 2014 roku, stanowiące załącznik do niniejszej uchwały.

2. Składa się roczne sprawozdanie z działalności Wojewódzkiego Funduszu Ochrony Środowiska i Gospodarki Wodnej w Kielcach w 2014 roku Zarządowi Województwa Świętokrzyskiego oraz Ministrowi Środowiska.

**§ 2.** Wykonanie uchwały powierza się Zarządowi Funduszu.

**§ 3.** Sprawozdanie podlega ogłoszeniu w Dzienniku Urzędowym Województwa Świętokrzyskiego.

**§ 4.** Uchwała wchodzi w życie z dniem podjęcia.

Przewodniczący Rady Nadzorczej

Załącznik do uchwały Nr 2/15  
Rady Nadzorczej WFOŚiGW w Kielcach  
z dnia 27 lutego 2015 r.



**SPRAWOZDANIE Z DZIAŁALNOŚCI  
WOJEWÓDZKIEGO FUNDUSZU OCHRONY ŚRODOWISKA  
I GOSPODARKI WODNEJ W KIELCACH  
W 2014 ROKU**

## ***SPIS TREŚCI***

### **I DZIAŁALNOŚĆ ORGANÓW STATUTOWYCH**

- 1. Rada Nadzorcza**
- 2. Zarząd**

### **II GŁÓWNE ZADANIA I KIERUNKI DZIAŁALNOŚCI**

### **III REALIZACJA ROCZNEGO PLANU FINANSOWEGO**

- 1. Roczny plan finansowy i jego wykonanie**

### **IV REALIZACJA POMOCY FINANSOWEJ**

- 1. Kryteria i procedury udzielania pomocy**
- 2. Pożyczki i dotacje**
- 3. Realizacja planu działalności**
- 4. Zawarte umowy w podziale na kierunki działania oraz dokonane wypłaty**
- 5. Realizacja pomocy finansowej w poszczególnych dziedzinach**
  - 5.1. Ochrona i zrównoważone gospodarowanie zasobami wodnymi*
  - 5.2. Ochrona atmosfery oraz ochrona przed hałasem*
  - 5.3. Racjonalne gospodarowanie odpadami i ochrona powierzchni ziemi*
  - 5.4. Ochrona różnorodności biologicznej i funkcji ekosystemów*
  - 5.5. Inne działania ochrony środowiska. Edukacja ekologiczna*
  - 5.6. Inne działania ochrony środowiska. Przedsięwzięcia międzydziedzinowe i inne*
  - 5.7. Linie kredytowe*
  - 5.8. Efekty rzeczowe i ekologiczne udzielonego dofinansowania*
- 6. Realizacja Programu Operacyjnego Infrastruktura i Środowisko I i II priorytet**
  - 6.1. Konkursy w ramach PO IiŚ*
  - 6.2. Realizowane umowy w ramach PO IiŚ*
  - 6.3. Wnioski beneficjenta o płatność w ramach PO IiŚ (dokonane płatności i poświadczenia wydatków kwalifikowanych)*
  - 6.4. Kontrole przeprowadzone przez Fundusz w ramach PO IiŚ*
  - 6.5. Rejestr korekt i naruszeń*
  - 6.6. Działania informacyjne i promocyjne PO IiŚ*
  - 6.7. Wnioski o pomoc techniczną*
- 7. Umorzenia pożyczek**
- 8. Kontrole wykorzystanych środków przeprowadzone przez Fundusz**
- 9. Działalność Wojewódzkiego Funduszu w świetle kontroli i audytów prowadzonych przez jednostki zewnętrzne**

### **V SPIS ZAŁĄCZNIKÓW**

## I DZIAŁALNOŚĆ ORGANÓW STATUTOWYCH

### 1. Rada Nadzorcza.

W 2014 roku Rada Nadzorcza funkcjonowała w następującym składzie osobowym:

- |  |   |
|--|---|
| <b>1 MIZAK JACEK</b><br>Przewodniczący Rady<br>(powołany uchwałą Nr XXIV/413/12 Sejmiku Województwa Świętokrzyskiego z dnia 29 października 2012 r.) | - Przedstawiciel Ministra Środowiska,   |
| <b>2 NEUGEBAUER SŁAWOMIR</b><br>Wiceprzewodniczący<br>(powołany uchwałą Nr IV/84/11 Sejmiku Województwa Świętokrzyskiego z dnia 27 stycznia 2011 r.) | - Dyrektor Departamentu Rozwoju Obszarów Wiejskich i Środowiska Urzędu Marszałkowskiego Województwa Świętokrzyskiego, |
| <b>3 PIETRASIK WALDEMAR</b><br>Sekretarz Rady<br>(powołany uchwałą Nr IV/84/11 Sejmiku Województwa Świętokrzyskiego z dnia 27 stycznia 2011 r.)      | - Regionalny Dyrektor Ochrony Środowiska w Kielcach,  |
| <b>4 BORZĘCKI WOJCIECH</b><br>Członek Rady<br>(powołany uchwałą Nr XIV/271/11 Sejmiku Województwa Świętokrzyskiego z dnia 5 grudnia 2011 r.)         | Przewodniczący Komisji Rolnictwa, Gospodarki Wodnej i Ochrony Środowiska Sejmiku Województwa Świętokrzyskiego,        |
| <b>5 IRLA JADWIGA</b><br>Członek Rady<br>(powołana uchwałą Nr IV/84/11 Sejmiku Województwa Świętokrzyskiego z dnia 27 stycznia 2011 r.)              | - przedstawiciel samorządu gospodarczego,   |
| <b>6 KOWALCZYK TADEUSZ</b><br>Członek Rady<br>(powołany uchwałą Nr IV/84/11 Sejmiku Województwa Świętokrzyskiego z dnia 27 stycznia 2011 r.)         | - przedstawiciel zgłoszony przez organizacje ekologiczne z terenu województwa świętokrzyskiego,                       |
| <b>7 OLSZEWSKI JACEK</b><br>Członek Rady<br>(powołany uchwałą Nr IV/84/11 Sejmiku Województwa Świętokrzyskiego z dnia 27 stycznia 2011 r.)           | - Zastępca Przewodniczącego Regionalnej Komisji do spraw Ocen Oddziaływania na Środowisko w Kielcach,                 |

Rada Nadzorcza w 2014 roku odbyła 10 protokołowanych posiedzeń, podejmując 57 uchwał. Uchwały dotyczyły głównie:

- zatwierdzenia rocznego sprawozdania Zarządu z działalności Wojewódzkiego Funduszu Ochrony Środowiska i Gospodarki Wodnej w Kielcach w 2013 r., które następnie zostało przedłożone Zarządowi Województwa Świętokrzyskiego oraz Ministrowi Środowiska i ogłoszone w wojewódzkim dzienniku urzędowym,
- zatwierdzenia rocznego sprawozdania finansowego Wojewódzkiego Funduszu Ochrony Środowiska i Gospodarki Wodnej w Kielcach za 2013 r. oraz podziału zysku netto za 2013 r.,
- zatwierdzenia zmiany „Listy przedsięwzięć priorytetowych do dofinansowania przez Wojewódzki Fundusz Ochrony Środowiska i Gospodarki Wodnej w Kielcach w 2014 r.”,
- uchwalenia zmiany „Zasad udzielania i umarzania pożyczek oraz trybu i zasad udzielania i rozliczania dotacji ze środków Wojewódzkiego Funduszu Ochrony Środowiska i Gospodarki Wodnej w Kielcach”,

- zatwierdzenia „Listy przedsięwzięć priorytetowych do dofinansowania przez Wojewódzki Fundusz Ochrony Środowiska i Gospodarki Wodnej w Kielcach w 2015 r.”,
- zatwierdzenia zmiany „Listy przedsięwzięć priorytetowych do dofinansowania przez Wojewódzki Fundusz Ochrony Środowiska i Gospodarki Wodnej w Kielcach w 2015 r.”
- uchwalenia zmian w planie działalności Wojewódzkiego Funduszu Ochrony Środowiska i Gospodarki Wodnej w Kielcach na 2014 r.,
- uchwalenia zmian w rocznym planie finansowym Wojewódzkiego Funduszu Ochrony Środowiska i Gospodarki Wodnej w Kielcach na 2014 r.,
- ustalenia „Zasad udzielania i umarzania pożyczek oraz trybu i zasad udzielania i rozliczania dotacji ze środków Wojewódzkiego Funduszu Ochrony Środowiska i Gospodarki Wodnej w Kielcach”,
- uchwalenia planu działalności Wojewódzkiego Funduszu Ochrony Środowiska i Gospodarki Wodnej w Kielcach na 2015 r.,
- uchwalenia „Rocznego planu finansowego Wojewódzkiego Funduszu Ochrony Środowiska i Gospodarki Wodnej w Kielcach na 2015 rok”,
- zatwierdzenia wniosków Zarządu o udzielenie pożyczki na realizację 32 zadań na łączną kwotę 59 965 457,45zł,
- zatwierdzenia wniosków Zarządu o udzielenie dotacji na realizację 7 zadań na łączną kwotę 2 297 668,50 zł z czego na realizację:
  - 5 zadań dofinansowanych ze środków Funduszu na łączną kwotę 1.650.113,21 zł
  - 1 zadanie na realizację umowy udostępnienia środków nr 810/2013/WF/US z dnia 14 listopada 2013 r. zawartej z Narodowym Funduszem Ochrony Środowiska i Gospodarki Wodnej z przeznaczeniem na dotacje w ramach programu priorytetowego „Likwidacja niskiej emisji wspierająca wzrost efektywności energetycznej i rozwój rozproszonych odnawialnych źródeł energii. Część 1) Program pilotażowy KAWKA” na kwotę 477.000,00 zł,
  - 1 zadanie na realizację programu priorytetowego 3.3. „Gospodarowanie odpadami innymi niż komunalne” część III: „Usuwanie wyrobów zawierających azbest” w ramach umowy udostępnienia środków nr 306/2013/WF/US z dnia 3 czerwca 2013 r. zawartej z Narodowym Funduszem Ochrony Środowiska i Gospodarki Wodnej, dofinansowywanych:
    - ze środków Wojewódzkiego Funduszu w łącznej wysokości 70.228,65 zł,
    - ze środków udostępnionych przez NFOŚiGW w łącznej wysokości 100.326,64 zł.

## **2. Zarząd.**

Zarząd funkcjonował w następującym składzie:

### **ANDRZEJ PAŁYS**

(powołany na stanowisko z dniem 1 lutego 2012 r. uchwałą Nr 898/12 Zarządu Województwa Świętokrzyskiego z dnia 31 stycznia 2012 r.)

– Prezes Zarządu

### **ANDRZEJ ZOCH**

(powołany na stanowisko z dniem 24 września 2007 r. uchwałą Nr 535/07 Zarządu Województwa Świętokrzyskiego z dnia 19 września 2007 r.)

– Z-ca Prezesa Zarządu

Zarząd odbył 36 protokołowanych posiedzeń, na których podjął 68 uchwał oraz wyraził zgodę na 149 aneksów do zawartych umów.

Uchwały dotyczyły głównie:

- złożenia Radzie Nadzorczej sprawozdania Zarządu z działalności Wojewódzkiego Funduszu Ochrony Środowiska i Gospodarki Wodnej w Kielcach w 2013 r.,
- regulaminu konkursu „PRAKTYCZNA EDUKACJA EKOLOGICZNA ABSOLWENTÓW SZKÓŁ WYŻSZYCH TECHNICZNYCH”,
- zwrotu kosztów gospodarowania odpadami z wypadku,
- przyjęcia „Instrukcji Wykonawczej Instytucji Wdrażającej Program Operacyjny Infrastruktura i Środowisko Wojewódzki Fundusz Ochrony Środowiska i Gospodarki Wodnej”,

- przyjęcia „Instrukcji Szczegółowej Wojewódzkiego Funduszu Ochrony Środowiska i Gospodarki Wodnej w Kielcach”,
- udzielenia pożyczek na realizację 11 zadań na łączną kwotę 853 859,74 zł,
- udzielenia dotacji na realizację 185 zadań,  
z czego na realizację:
  - 99 zadań dofinansowywanych tylko ze środków Wojewódzkiego Funduszu na łączną kwotę 2.306.594,77 zł, w tym dotacja w ramach konkursu ogłaszanego przez WFOŚiGW w Kielcach: „PRAKTYCZNA EDUKACJA EKOLOGICZNA ABSOLWENTÓW SZKÓŁ WYŻSZYCH TECHNICZNYCH” – 1 zadanie zadania na łączną kwotę 90 720,00 zł
  - 86 zadań na realizację programu priorytetowego 3.3. „Gospodarowanie odpadami innymi niż komunalne” część III: „Usuwanie wyrobów zawierających azbest” w ramach umowy udostępnienia środków nr 306/2013/WF/US z dnia 3 czerwca 2013 r.. zawartej z Narodowym Funduszem Ochrony Środowiska i Gospodarki Wodnej, dofinansowywanych:
    - o ze środków Wojewódzkiego Funduszu w łącznej wysokości 1 047 575,60 zł,
    - o ze środków udostępnionych przez NFOŚiGW w łącznej wysokości 1.470.387,82 zł,
- przekazania środków finansowych za pośrednictwem rezerwy celowej budżetu państwa na łączną kwotę 1.582.701,00 zł (14 zadań),
- częściowego umorzenia pożyczek na ogólną kwotę 3 142 366,37 zł (20 zadań).

## II GŁÓWNE ZADANIA I KIERUNKI DZIAŁALNOŚCI

Wojewódzki Fundusz Ochrony Środowiska i Gospodarki Wodnej w Kielcach działa na podstawie ustawy z dnia 27 kwietnia 2001 r. Prawo ochrony środowiska i jest samorządową osobą prawną. Zgodnie z ustawowo określonymi kierunkami przeznacza środki na dofinansowanie ochrony środowiska i gospodarki wodnej w celu realizacji zasady zrównoważonego rozwoju i polityki ekologicznej państwa.

Jako instytucji wdrażającej, czyli oceniającej i przyznającej środki z Programu Operacyjnego Infrastruktura i Środowisko 2007-2013, na mocy porozumienia z dnia 25 czerwca 2007 r. w sprawie realizacji Programu Operacyjnego „Infrastruktura i Środowisko” dla priorytetów: I – Gospodarka wodno-ściekowa i II – Gospodarka odpadami i ochrona powierzchni ziemi (projekty o wartości do 25 mln euro), przy wdrażaniu tych dwóch priorytetów Funduszowi przekazano do wypełnienia szereg zadań. W dniu 14 listopada 2007 r. zostało zawarte również porozumienie pomiędzy Narodowym Funduszem Ochrony Środowiska i Gospodarki Wodnej a Wojewódzkim Funduszem Ochrony Środowiska i Gospodarki Wodnej w Kielcach w sprawie przekazania i przyjęcia do realizacji zadań w ramach ww. dwóch priorytetów PO IiŚ.

Na szczeblu wojewódzkim problemy do rozwiązania zostały w tym zakresie zdefiniowane w uchwalonej przez Sejmik Województwa „Strategii Rozwoju Województwa Świętokrzyskiego”, „Programie ochrony środowiska dla województwa świętokrzyskiego”, „Planie gospodarki odpadami dla województwa świętokrzyskiego” oraz „Programie ochrony powietrza dla województwa świętokrzyskiego”. Udział Wojewódzkiego Funduszu został również założony przy dofinansowywaniu projektów środowiskowych wspieranych w ramach Regionalnego Programu Operacyjnego Województwa Świętokrzyskiego i Programu Rozwoju Obszarów Wiejskich na lata 2007-2013.

Kierunki działania Funduszu w 2014 roku, zarówno w kontekście najważniejszych celów i zadań z zakresu merytorycznego obszaru działania, jak i w kontekście rozwoju Funduszu jako instytucji współfinansującej projekty z zakresu ochrony środowiska i gospodarki wodnej, definiowała „Strategia działania Wojewódzkiego Funduszu Ochrony Środowiska i Gospodarki Wodnej w Kielcach na lata 2013-2016”. Uwzględniając przeznaczenie środków Funduszu na finansowanie ochrony środowiska i gospodarki wodnej w celu realizacji zasady zrównoważonego rozwoju i polityki ekologicznej państwa oraz na współfinansowanie projektów inwestycyjnych, kosztów operacyjnych i działań realizowanych z udziałem środków pochodzących z Unii Europejskiej niepodlegających zwrotowi, w dokumencie tym określono misję: „Skutecznie wspieramy działania na rzecz ochrony środowiska” oraz cel strategiczny: „Poprawa stanu środowiska i zrównoważone gospodarowanie jego zasobami przez stabilne, skuteczne i efektywne wspieranie przedsięwzięć i inicjatyw służących środowisku w województwie świętokrzyskim”.

Uszczegółowieniem kierunków działalności była zatwierdzona przez Radę Nadzorczą „Lista przedsięwzięć priorytetowych do dofinansowania przez Wojewódzki Fundusz Ochrony Środowiska i Gospodarki Wodnej w Kielcach w 2014 r.”, w której - podobnie jak w roku ubiegłym - ustalono priorytet główny: „Wspieranie przedsięwzięć zawartych w priorytetach dziedzinowych, które objęte zostały dofinansowaniem ze środków unijnych”.

\* \* \*

Wybór przedsięwzięć do dofinansowania, dokonywany był na podstawie następujących dokumentów:

- Listy przedsięwzięć priorytetowych do dofinansowania przez Wojewódzki Fundusz Ochrony Środowiska i Gospodarki Wodnej w Kielcach w 2014 roku,
- Kryteriów wyboru przedsięwzięć finansowanych ze środków Wojewódzkiego Funduszu Ochrony Środowiska i Gospodarki Wodnej w Kielcach,
- Zasad udzielania i umarzania pożyczek oraz trybu i zasad udzielania i rozliczania dotacji ze środków Wojewódzkiego Funduszu Ochrony Środowiska i Gospodarki Wodnej w Kielcach obowiązujących w 2014 roku,
- Planu działalności Wojewódzkiego Funduszu Ochrony Środowiska i Gospodarki Wodnej w Kielcach na 2014 r.,
- Rocznego planu finansowego Wojewódzkiego Funduszu Ochrony Środowiska i Gospodarki Wodnej w Kielcach na 2014 r.,
- Procedury dofinansowania zadania.

Wśród innych celów i kierunków działalności Funduszu należy wskazać:

1. Współpracę z Narodowym Funduszem Ochrony Środowiska i Gospodarki Wodnej w Warszawie oraz innymi wojewódzkimi funduszami w ramach:
  - Wspólnej Strategii Działania Narodowego Funduszu i wojewódzkich funduszy ochrony środowiska i gospodarki wodnej na lata 2013-2016 z perspektywą do 2020 roku,
  - podpisanego w dniu 4 lipca 2012 r. przez pełnomocnika Rządu do spraw Programu ochrony przed powodzią, Narodowy Fundusz oraz 5 wojewódzkich funduszy ochrony środowiska i gospodarki wodnej porozumienia o wzajemnej współpracy przy realizacji „Programu ochrony przed powodzią w dorzeczu górnej Wisły”,
  - porozumienia o współpracy Wojewódzkich Funduszy Ochrony Środowiska i Gospodarki Wodnej zawartego w dniu 7 lipca 2011 r.,
  - zawartej z Narodowym Funduszem Ochrony Środowiska i Gospodarki Wodnej w dniu 3 czerwca 2013 r. umowy udostępnienia środków Nr 306/2013/WF/US na realizację demontażu, zbierania, transportu i unieszkodliwiania lub zabezpieczenia odpadów zawierających azbest,
  - zawartej z Narodowym Funduszem Ochrony Środowiska i Gospodarki Wodnej w dniu 14 listopada 2013 r. umowy udostępnienia środków Nr 810/2013/WF/US z przeznaczeniem na dotacje w ramach programu priorytetowego „Likwidacja niskiej emisji wspierająca wzrost efektywności energetycznej i rozwój rozproszonych odnawialnych źródeł energii. Część 1) Program pilotażowy KAWKA”,
  - zawartego z Narodowym Funduszem Ochrony Środowiska i Gospodarki Wodnej w dniu 4 września 2013 r. porozumienia w sprawie powierzenia niektórych czynności w ramach Krajowego Systemu Zielonych Inwestycji,
  - wymiany doświadczeń.
2. Współpracę z Zarządem Województwa Świętokrzyskiego przy rozwiązywaniu bieżących problemów z zakresu ochrony środowiska i gospodarki wodnej.
3. Współpracę z Bankiem Ochrony Środowiska S.A. w zakresie obsługi linii kredytowych, w ramach umowy podpisanej w dniu 30 września 2013 r.



### III REALIZACJA ROCZNEGO PLANU FINANSOWEGO

#### 1. Roczny plan finansowy i jego wykonanie

Podstawą gospodarki finansowej jest roczny plan finansowy, który został opracowany na 2014 rok zgodnie z rozporządzeniem Rady Ministrów z dnia 16 grudnia 2010 r. w sprawie zasad gospodarki finansowej Narodowego Funduszu Ochrony Środowiska i Gospodarki Wodnej i wojewódzkich funduszy ochrony środowiska i gospodarki wodnej. **Wojewódzki Fundusz** prowadzi samodzielną gospodarkę finansową, pokrywając z posiadanych środków i uzyskiwanych wpływów wydatki na finansowanie zadań określonych w ustawie prawo ochrony środowiska oraz kosztów działalności. Wielkości przyjęte w rocznym planie finansowym oraz planie działalności pozwalają na prowadzenie gospodarki finansowej w sposób zapewniający pełne wykorzystanie środków pochodzących z Unii Europejskiej niepodlegających zwrotowi a przeznaczonych na ochronę środowiska i gospodarkę wodną.

Roczny plan finansowy **Wojewódzkiego Funduszu** na rok 2014 został uchwalony przez Radę Nadzorczą na posiedzeniu w dniu 28 listopada 2013 r., a następnie zmieniony 11 sierpnia 2014 r. i 28 listopada 2014 r. Korekty rocznego planu finansowego sporządzono w celu urealnienia wielkości pozycji przychodów i wydatków będących skutkiem zmian planu działalności.

Zmiany planu finansowego dokonane zostały zgodnie z wymogami zasad ustawy o finansach publicznych.

Stan środków pieniężnych na koniec 2014 roku wynosi 46.685 tys. zł i stanowi zabezpieczenie wypłat zobowiązań warunkowych wynikających z już zawartych umów pożyczek i dotacji w kwocie 35.617 tys. zł, jak również częściowo na wypłaty z nowo zawieranych umów w 2015 r.

Struktura zobowiązań przedstawia się następująco:

- 1) pożyczki z udziałem środków zagranicznych  
w tym:
  - Program Operacyjny Infrastruktura i Środowisko – 25.350.910 zł,
  - Regionalny Program Operacyjny Województwa Świętokrzyskiego – 3.496.595 zł,
  - Program Rozwoju Obszarów Wiejskich – 394.849 zł,
- 2) pożyczki z udziałem środków krajowych – 6.079.198 zł,
- 3) dotacji z udziałem środków krajowych – 205.779 zł,
- 4) dopłaty do oprocentowania kredytów bankowych – 90 tys. zł.

Analizując wykonanie pozycji rocznego planu finansowego należy podkreślić fakt zwiększenia funduszu własnego o 6 % w odniesieniu do roku ubiegłego.

Ponadto **Wojewódzki Fundusz** w 2014 roku prowadził działalność związaną z udzielaniem pożyczek na zachowanie płynności finansowej, przeznaczonych dla beneficjentów, którzy realizują projekty z dofinansowaniem ze środków Programu Operacyjnego Infrastruktura i Środowisko. Zawarto w tym zakresie 5 umów pożyczek na kwotę 20.549.786,71 zł, z czego w 2014 roku wypłacono 10.956.338,49 zł., pozostałe kwoty będą wypłacane sukcesywnie w 2 latach 2015-2016.

Realizację zadań wynikających z ustawy tworzącej Fundusz szczegółowo opisano w dziale IV sprawozdania „REALIZACJA POMOCY FINANSOWEJ”.

Roczny plan finansowy i jego wykonanie przedstawia tabela 1.

**Tabela 1. Plan finansowy w 2014 roku**

Lp.	Wyszczególnienie	Wykonanie 2013 r. [ tys. zł ]	Plan na 2014 r. [ tys. zł ]	Wykonanie 2014 r. [ tys. zł. ]	% [5/4]	% [5/3]
1	2	3	4	5	6	7
<b>I.</b>	<b>Stan Funduszu na początek roku z tego:</b>	<b>235 388</b>	<b>244 698</b>	<b>244 698</b>	<b>100</b>	<b>104</b>
1.	Rzeczowy majątek trwały oraz wartości niematerialne i prawne	1 286	1182	1 182	100	92
2.	Udziały i akcje	0	0	0		
3.	Środki pieniężne	63 143	76 195	76 195	100	121
4.	Papiery wartościowe w tym:	0	0	0		
4.1.	papiery wartościowe Skarbu Państwa	0	0	0		
4.2.	papiery wartościowe jednostek samorządu terytorialnego	0	0	0		
5.	Należności	170 752	177 266	177 266	100	104
5.1.	w tym z tytułu udzielonych pożyczek	170 752	177 266	177 266	100	104
5.1.1.	w tym jednostkom sektora finansów publicznych	119 153	110 764	110 764	100	93
6.	Pozostałe aktywa	244	1 848	1 848	100	757
7.	Zobowiązania (minus)	-37	-11 793	-11 793	100	31873
7.1.	w tym z tytułu pożyczek	0	11 418	11 418	100	
7.1.1.	w tym od jednostek sektora finansów publicznych	0	11 418	11 418	100	
<b>II.</b>	<b>Przychody</b>	<b>23 363</b>	<b>29 226</b>	<b>29 369</b>	<b>100</b>	<b>126</b>
1.	Wpływy z tytułu opłat za korzystanie ze środowiska i administracyjnych kar pieniężnych	11 095	18 506	18 633	101	168
1.1.	Wpływy z tytułu opłat za korzystanie ze środowiska	11 084	18 500	18 631	101	168
1.2.	Wpływy z tytułu administracyjnych kar pieniężnych	11	6	2	33	18
2.	Nadwyżka dochodów gmin i powiatów z tytułu opłat za korzystanie ze środowiska i administracyjnych kar pieniężnych	1 992	0	0		
3.	Przychody z tytułu dotacji z budżetu państwa i budżetów jednostek samorządu terytorialnego	1 252	1 200	1 251	100	100
3.1.	Przychody z tytułu dotacji z budżetu państwa w tym:	1252	1 200	1 251	100	100
3.1.1.	dotacje otrzymane na cele bieżące	1 252	1 200	1 251	100	100
3.1.2.	dotacje otrzymane na cele inwestycyjne	0	0	0		
3.2.	Przychody z tytułu dotacji z budżetów jednostek samorządu terytorialnego w tym:	0	0	0		
3.2.1.	dotacje otrzymane na cele bieżące	0	0	0		
3.2.2.	dotacje otrzymane na cele inwestycyjne	0	0	0		
4.	Środki otrzymane z Unii Europejskiej <sup>1)</sup>	0	0	0		
5.	Przychody finansowe	9 018	9 500	9 470	100	105
5.1.	w tym odsetki z tytułu oprocentowania udzielonych pożyczek	6 457	7 000	7 019	100	109
5.1.1.	w tym od jednostek sektora finansów publicznych	4 272	3 983	3 988	100	93

1	2	3	4	5	6	7
6.	Pozostałe przychody	6	20	15	75	250
<b>III.</b>	<b>Koszty</b>	<b>14 053</b>	<b>16 167</b>	<b>15 527</b>	<b>96</b>	<b>110</b>
1.	Dotacje w tym:	3 435	5 295	4 866	92	142
1.1.	dotacje na cele bieżące	1 821	3 280	2 862	87	157
1.1.1.	w tym przekazywane jednostkom sektora finansów publicznych	1 515	2 593	2 217	85	146
1.2.	dotacje na cele inwestycyjne	1 459	1 920	1 915	100	131
1.2.1.	w tym przekazywane jednostkom sektora finansów publicznych	1 056	1 447	1 447	100	137
1.3.	dopłaty do oprocentowania kredytów bankowych	155	95	89	94	57
1.3.1.	w tym przekazywane jednostkom sektora finansów publicznych	155	95	89	94	57
1.4.	spląty kapitału kredytów bankowych	0	0	0		
1.4.1.	w tym przekazywane jednostkom sektora finansów publicznych	0	0	0		
1.5.	dopłaty do oprocentowania lub ceny wykupu obligacji	0	0	0		
1.5.1.	w tym przekazywane jednostkom sektora finansów publicznych	0	0	0		
2.	Środki przekazywane państwowym jednostkom budżetowym za pośrednictwem rezerwy celowej budżetu państwa	887	2 095	2 094	100	236
3.	Umorzenia pożyczek	4 684	3 198	3 142	98	67
3.1.	w tym jednostkom sektora finansów publicznych	3 533	2 624	2 624	100	74
4.	Nagrody za działalność na rzecz ochrony środowiska i gospodarki wodnej niezwiązaną z wykonywaniem obowiązków pracowników administracji rządowej i samorządowej	0	60	0		
5.	Inne wydatki na ochronę środowiska	46	50	49	98	107
6.	Koszty działalności organów i biura w tym:	4 999	5 256	5 164	98	103
6.1.	wynagrodzenia i składki od nich naliczane	4 034	4 196	4 090	97	101
6.1.1.	wynagrodzenia	3 502	3 600	3 598	100	103
6.1.2.	składki na Fundusz Ubezpieczeń Społecznych	471	530	429	81	91
6.1.3.	składki na Fundusz Pracy	61	66	63	95	103
6.2.	zakup towarów i usług	415	538	451	84	109
7.	Koszty finansowe	0	127	126	99	
7.1.	w tym płatności odsetkowe wynikające z zaciągniętych zobowiązań	0	127	126	99	
7.1.1.	w tym od jednostek sektora finansów publicznych	0	127	126	99	
8.	Pozostałe koszty operacyjne	2	86	86	100	4 300
<b>IV.</b>	<b>Stan funduszu na koniec roku w tym:</b>	<b>244 698</b>	<b>257 757</b>	<b>258 540</b>	<b>100</b>	<b>106</b>
1.	rzeczowy majątek trwały oraz wartości niematerialne i prawne	1 182	8 000	6 991	87	591
2.	udziały i akcje	0	0	0		
3.	środki pieniężne	76 195	25 887	46 685	180	61

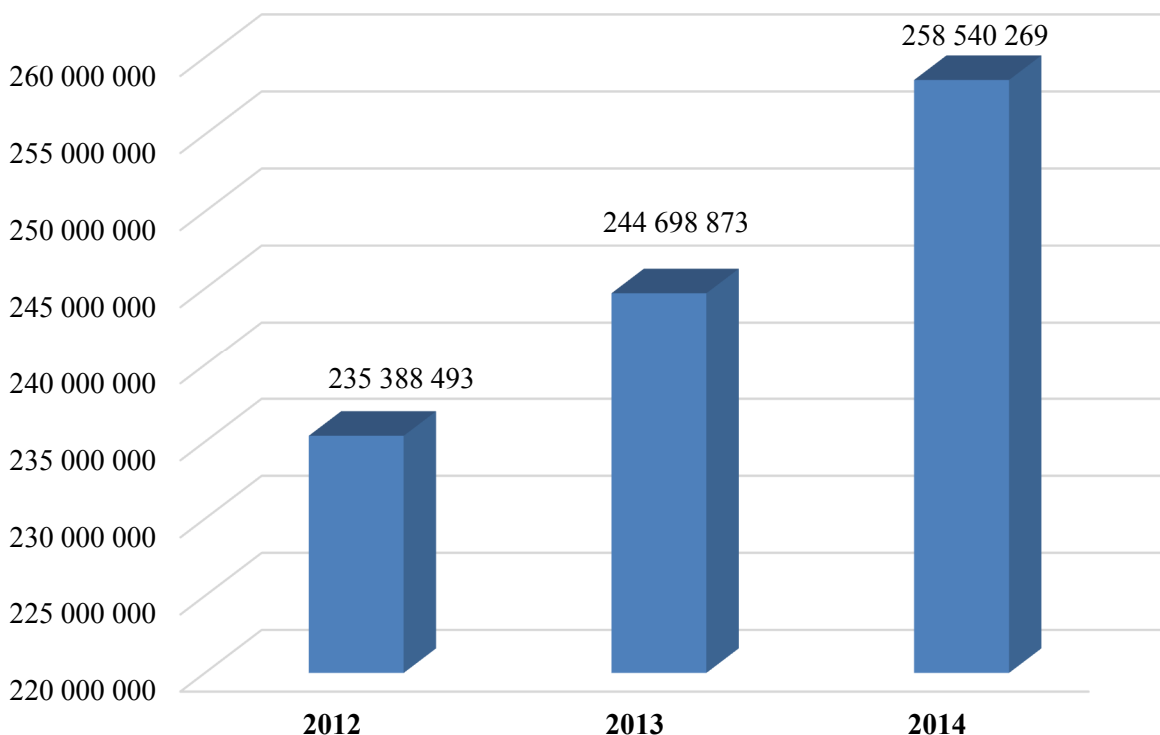
1	2	3	4	5	6	7
4.	papiery wartościowe w tym:	0	0	0		
4.1.	papiery wartościowe Skarbu Państwa	0	0	0		
4.2.	papiery wartościowe jednostek samorządu terytorialnego	0	0	0		
5.	Należności	177 266	236 470	216 649	92	122
5.1.	w tym z tytułu udzielonych pożyczek	177 266	236 470	216 649	92	122
5.1.1.	w tym jednostkom sektora finansów publicznych	110 764	111 360	105 301	95	95
6.	Pozostałe aktywa w tym:	1 848	0	67		4
6.1.	pozostałe należności	0	0			
7.	Zobowiązania (minus)	-11 793	-12 600	-11 852	94	101
7.1.	w tym z tytułu pożyczek	11 418	11 418	11 418	100	100
7.1.1.	w tym od jednostek sektora finansów publicznych	11 418	11 418	11 418	100	100
<b>V.</b>	<b>Środki na wydatki majątkowe własne<sup>2)</sup></b>	<b>1642</b>	<b>5 935</b>	<b>4 226</b>	<b>71</b>	<b>257</b>

<sup>1)</sup> W przypadku gdy fundusz jest beneficjentem końcowym środków z Unii Europejskiej (instytucją realizującą projekt), należy: w tej pozycji wpisać kwotę otrzymaną z UE, a po stronie kosztów przy konkretnych wydatkach podać, ile wydatkowano środków otrzymanych z UE, poprzez dodanie pozycji „w tym finansowanie z UE”.

<sup>2)</sup> Środki na wydatki majątkowe nie zmniejszają stanu funduszu na koniec roku.

Zmianę wielkości kapitału własnego w latach 2012-2014 obrazuje wykres 1.

**Wykres 1. Wielkość kapitału (funduszu) własnego**

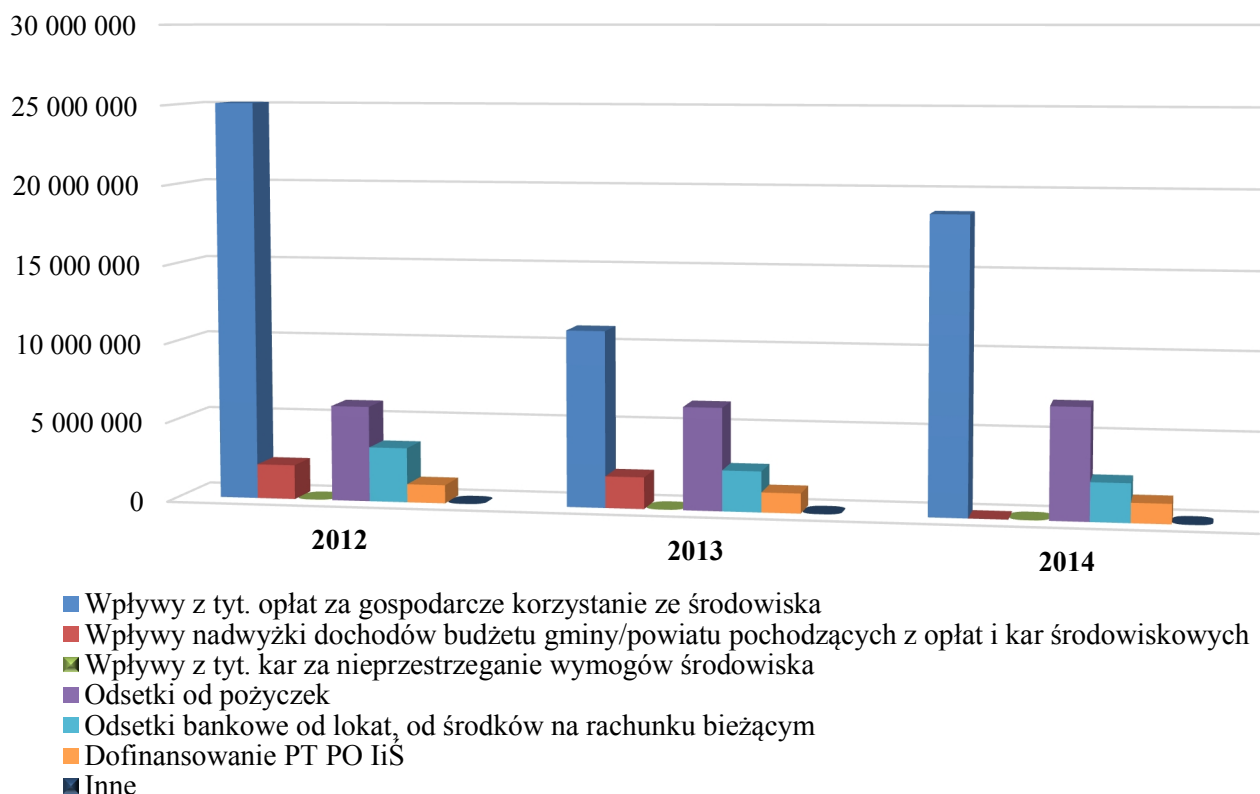


Wielkość przychodów na przestrzeni ostatnich trzech lat (2012-2014) przedstawia tabela 2 i wykres 2.

**Tabela 2. Wielkość przychodów w latach 2012-2014**

Lp.	Wyszczególnienie	Wykonanie				
		[zł]			[%]	
		2012	2013	2014	[5/3]	[5/4]
1	2	3	4	5	6	7
1	Wpływy z tyt. opłat za gospodarcze korzystanie ze środowiska	25 105 444	11 084 480	18 631 053	168,1	74,2
2	Wpływy nadwyżki dochodów budżetu gminy/powiatu pochodzących z opłat i kar środowiskowych	2 160 412	1 991 605	0,00		
3	Wpływy z tyt. kar za nieprzestrzeganie wymogów środowiska	10 874	11 148	2 009	18,0	18,5
4	Odsetki od pożyczek	6 005 744	6 457 478	7 018 798	108,7	116,9
5	Odsetki bankowe od lokat, od środków na rachunku bieżącym	3 432 277	2 560 298	2 440 222	95,3	71,1
6	Dofinansowanie PT PO IiŚ	1 150 548	1 252 696	1 251 285	99,9	108,8
7	Inne	7 319	5 697	26 006	456,5	355,3
	Ogółem	37 872 618	23 363 402	29 369 373	125,7	77,5

**Wykres 2. Wielkość przychodów w latach 2012-2014**



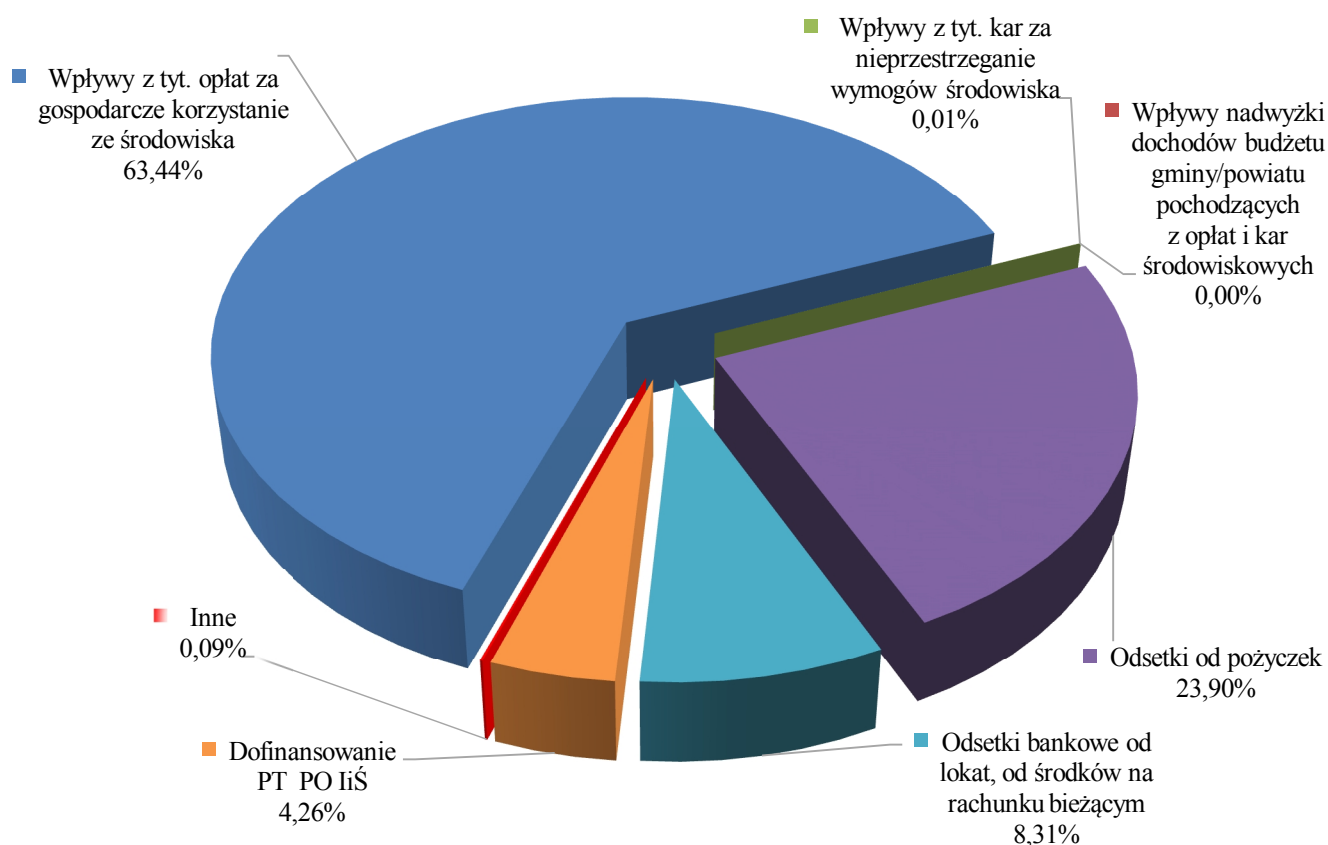
Analizując strukturę osiągniętych w 2014 roku przychodów, które były wyższe o 25,7 % od osiągniętych w roku poprzednim, ale o 22,5 % niższe niż za 2012 rok, należy zaznaczyć, iż:

1. Głównym źródłem przychodów Funduszu są opłaty za gospodarcze korzystanie ze środowiska, na wielkość których organy Funduszu nie mają wpływu. W 2014 r. stanowiły one 63,4 % ogółu przychodów i były o 68% wyższe od roku ubiegłego, ale o 25,8 % niższe niż w 2012 r.

2. Natomiast wpływy z tytułu kar za nieprzestrzeganie wymogów środowiska na przestrzeni ostatnich lat kształtują się na niskim poziomie w strukturze przychodów i stanowią znikomy udział w przychodach ogółem. Ich wielkość w 2014 r. była o 82 % niższa od roku ubiegłego.
3. Znaczącą wielkością przychodów finansowych bo 23,9 % są wpływy z tytułu odsetek od pożyczek.
4. Kolejną generowaną w wyniku działalności Funduszu formą przychodów finansowych są odsetki od lokat. Ich wysokość w roku 2014 stanowiła 8,3 % ogółu przychodów, ale w stosunku do roku ubiegłego była niższa o 4,7 %. Wielkość ta jest uzależniona od puli okresowo wolnych środków pieniężnych oraz stóp procentowych oferowanych przez banki.
5. W 2014 roku Fundusz uzyskał również kwotę w wysokości 1 251 tys. zł z tytułu otrzymanego dofinansowania ze środków Programu Operacyjnego Infrastruktura i Środowisko w ramach Pomocy Technicznej jako refundację poniesionych kosztów związanych z wdrażaniem i realizacją zadań z tego programu.

Wielkość przychodów roku 2014 w strukturze zaprezentowanej w tabeli 2, przedstawia wykres 3.

**Wykres 3. Udział procentowy poszczególnych rodzajów przychodów w przychodach ogółem w 2014 roku**

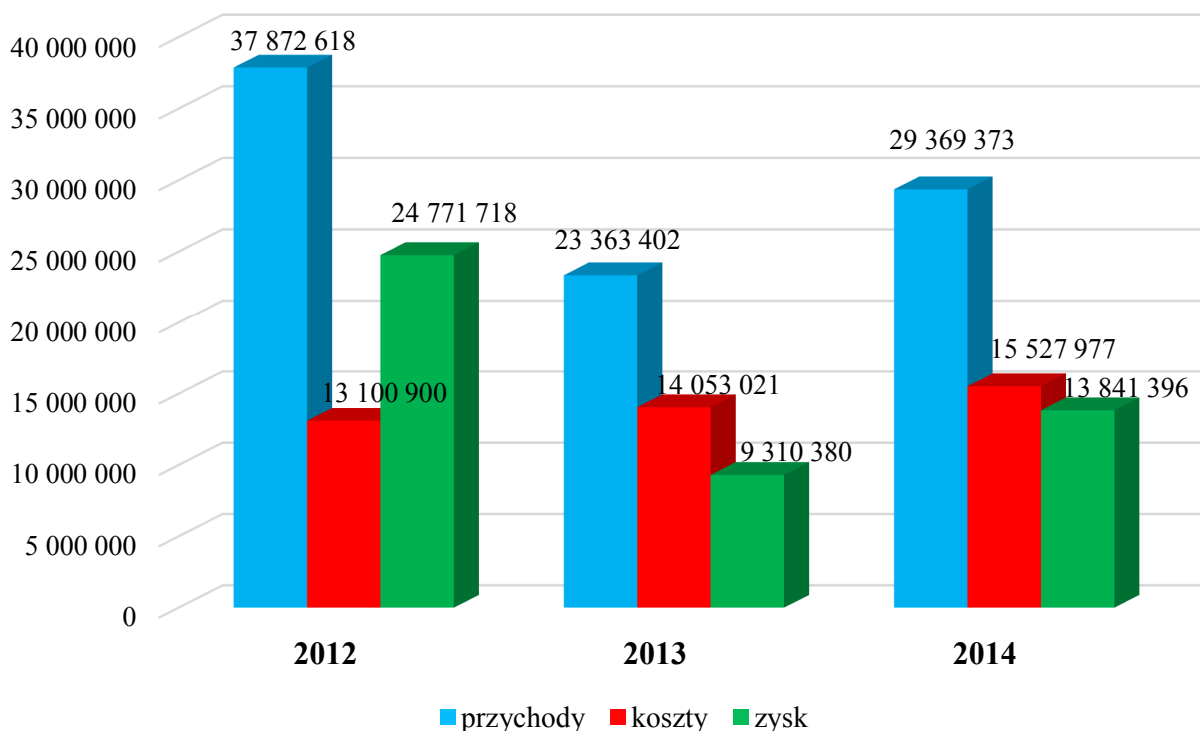


Zgodnie z rozporządzeniem Rady Ministrów z dnia 16 grudnia 2010 r. w sprawie gospodarki finansowej Narodowego Funduszu Ochrony Środowiska i Gospodarki Wodnej i wojewódzkich funduszy ochrony środowiska i gospodarki wodnej, określającym zasady ustalania wyniku finansowego, **przychodami** funduszy są wpływy z opłat i kar za korzystanie ze środowiska, dotacje z budżetu państwa oraz przychody finansowe, natomiast **kosztami działalności** – udzielone dotacje, przekazanie środków w ramach rezerwy celowej, umorzenia pożyczek, a także koszty związane z utrzymaniem Rady Nadzorczej, Zarządu i biura Funduszu oraz koszty finansowe.

Należy zaznaczyć, że działalność Funduszu skierowana jest głównie na realizację zadań statutowych w zakresie ochrony środowiska, a nie na maksymalizację zysku. Osiągnięty na poziomie 13.841.395,76 zł zysk za 2014 rok w całości przeznaczono na zwiększenie funduszu statutowego.

Porównanie wielkości uzyskanych przychodów, osiągniętego zysku oraz wysokości kosztów działalności Funduszu, obrazuje wykres 4 i tabela 3.

**Wykres 4. Przychody, koszty i zysk w latach 2012-2014**



**Tabela 3. Wartość przychodów, kosztów i zysku w latach 2012-2014**

Rok	Kategoria	Wartość [zł]
2012	przychody	37 872 618
	koszty	13 100 900
	<b>zysk</b>	<b>24 771 718</b>
2013	przychody	23 363 402
	koszty	14 053 021
	<b>zysk</b>	<b>9 310 380</b>
2014	przychody	29 369 373
	koszty	15 527 977
	<b>zysk</b>	<b>13 841 396</b>

Zgodnie z postanowieniami ustawy z dnia 27 kwietnia 2001 r. Prawo ochrony środowiska wojewódzki fundusz ma osobowość prawną i jest samorządową osobą prawną.

Na mocy zapisów ustawy o podatku dochodowym od osób prawnych korzysta ze zwolnienia podmiotowego, w związku z czym zysk Wojewódzkiego Funduszu jest zyskiem netto.

**Zysk bilansowy w całości przeznaczony jest na zwiększenie funduszu statutowego, z którego udzielana będzie pomoc finansowa w postaci oprocentowanych w pełni zwrotnych lub częściowo umarzalnych pożyczek, dotacji, dopłat do oprocentowania kredytów bankowych oraz przekazania środków dla państwowych jednostek budżetowych, służących dofinansowaniu realizacji przedsięwzięć proekologicznych z udziałem środków krajowych i zagranicznych.**

Sprawozdanie finansowe Funduszu za rok 2014 zostało zbadane przez biegłego rewidenta. Z opinii biegłego wynika, że sprawozdanie to zgodne jest co do formy i treści z obowiązującymi przepisami prawa i statutem Funduszu. Przedstawia ono rzetelnie i jasno wszystkie informacje istotne dla oceny majątkowej i finansowej oraz sporządzone zostało zgodnie z określonymi w ustawie o rachunkowości zasadami (polityką) rachunkowości, na podstawie prawidłowo prowadzonych ksiąg rachunkowych.

Opinia biegłego rewidenta stanowi załącznik nr 38.

## **IV REALIZACJA POMOCY FINANSOWEJ**

### **1. Kryteria i procedury udzielania pomocy.**

W 2014 roku, podobnie jak w latach poprzednich, stosowana była Karta informacyjna zadania, stanowiąca wstępną informację o dofinansowanie przedsięwzięcia proekologicznego ze środków Funduszu. Na jej podstawie dokonywana była wstępna kwalifikacja zadania do dofinansowania.

We wszystkich dziedzinach, dla wszystkich zakwalifikowanych zadań, wszczęcie procedury dofinansowania następowało po przyjęciu Wniosku, tj. wypełnionego druku wniosku wraz z kompletem dokumentów spełniających wymogi formalno-prawne określone w wymienionych wyżej dokumentach. Dofinansowanie zadań zgłoszonych przez inwestorów rozpatrywane było z uwzględnieniem przepisów o pomocy publicznej.

W przypadku każdego zadania, forma pomocy finansowej i jej kwota była zatwierdzana przez organa Funduszu: Zarząd lub Radę Nadzorczą, zgodnie z ustawowymi kompetencjami. W 2014 roku pożyczki i dotacje przekraczające kwotę 116.817,01 zł wymagały zatwierdzenia przez Radę Nadzorczą Funduszu. Poniżej tej kwoty - decyzje podejmował Zarząd.

### **2. Pożyczki i dotacje.**

W 2014 r. oferta pomocy finansowej na wspieranie realizacji priorytetowych przedsięwzięć proekologicznych skierowana przez Fundusz do potencjalnych beneficjentów obejmowała:

- niskoprocentowane (z zastosowaniem w przypadku gmin preferencyjnego oprocentowania będącego funkcją dochodów na jednego mieszkańca) częściowo umarzalne pożyczki,
- niepodlegające umorzeniu pożyczki w ramach współfinansowania przedsięwzięć realizowanych przy udziale środków zagranicznych niepodlegających zwrotowi,
- dopłaty do oprocentowania preferencyjnych kredytów i pożyczek udzielonych przez banki jednostkom samorządu terytorialnego,
- pomoc bezzwrotną udzielaną w formie dotacji i przekazania środków finansowych za pośrednictwem rezerwy celowej budżetu państwa.

Jak corocznie wartość oczekiwanej pomocy była wyższa niż zaplanowane środki dyspozycyjne Funduszu. Część zadań, na etapie Karty informacyjnej zadania została zaopiniowana negatywnie, w związku z niezgodnościami z kryteriami i zasadami dofinansowania ze środków lub listą przedsięwzięć priorytetowych do dofinansowania ze środków Wojewódzkiego Funduszu Ochrony Środowiska i Gospodarki Wodnej w Kielcach. Wielu wnioskodawców, mimo wstępnego zakwalifikowania, zrezygnowało z ubiegania się o dofinansowanie zadania z powodu nieprzygotowania zadania do realizacji lub braku środków finansowych koniecznych do zbilansowania wartości zadania.

Szczegółowe dane dotyczące zapotrzebowania na środki Funduszu i zawartych umów przedstawione zostały w pkt. 5 „Realizacja pomocy finansowej w poszczególnych dziedzinach”.

Wartość pomocy udzielonej ze środków Funduszu, z uwzględnieniem zawieranych w trakcie roku aneksów, wyniosła 44.789.353,316 zł, z czego 6.395.868,28 zł w formie zwrotnej oraz 38.393.492,88 zł w formie bezzwrotnej, z tego 4.981.759,28 zł w formie dotacji i 1.414.109,00 zł w formie przekazania środków finansowych za pośrednictwem rezerwy celowej budżetu państwa. Struktura procentowa udzielonej pomocy wyniosła odpowiednio: 85,72 % pożyczki, 11,12 % dotacje i 3,16 % przekazanie środków finansowych.

W roku 2014 Fundusz dofinansowywał 12 zadań współfinansowanych ze środków zagranicznych niepodlegających zwrotowi. Udział Funduszu w finansowaniu tych przedsięwzięć wyniósł 24.108.838,26 zł, co stanowi 28,08 % ich kosztów realizacji.



### 3. Realizacja planu działalności.

Plan działalności na 2014 rok został uchwalony przez Radę Nadzorczą w dniu 28 listopada 2013 r., następnie zmieniony 24 marca 2014 r. oraz 11 sierpnia 2014 r. i 28 listopada 2014 r., w celu urealnienia zawartych w nim wielkości planistycznych do aktualnego zapotrzebowania zapewniającego pełne wykorzystanie środków będących w dyspozycji Wojewódzkiego Funduszu, przy zachowaniu priorytetu w dofinansowaniu zadań z udziałem środków europejskich niepodlegających zwrotowi a przeznaczonych na ochronę środowiska i gospodarkę wodną.

Plan działalności uwzględnia przeznaczenie środków finansowych według form dofinansowania i źródeł ich pochodzenia, a jego wykonanie wraz z strukturą procentową prezentuje tabela 4.

Tabela 4. Plan działalności i jego wykonanie w latach 2013-2014

Lp.	Wyszczególnienie	Forma finansowania	Wykonanie 2013 r. [tys. zł]	Plan na 2014 r. [tys. zł]	Wykonanie 2014 r. [tys. zł]	% [6/5]	% [6/4]
1	2	3	4	5	6	7	8
<b>I. Plan dofinansowania przedsięwzięć bez udziału środków zagranicznych w 2014 r.</b>							
1.	Ochrona i zrównoważone gospodarowanie zasobami wodnymi						
1.1	Ochrona wód	Pożyczki	2 546	4 595	2 814	61,2	110,5
		Dotacje inwestycyjne	0	0	0		
1.2	Gospodarka wodna	Pożyczki	0	600	0		
		Dotacje inwestycyjne	0	0	0	0	0
2.	Racjonalne gospodarowanie odpadami i ochrona powierzchni ziemi	Pożyczki	0	292	176	60,3	
		Dotacje inwestycyjne	300	400	400	100,0	133,3
		Dotacje nieinwestycyjne	840	1 050	1 016	96,8	121,0
3.	Ochrona atmosfery oraz ochrona przed hałasem	Pożyczki	5 082	9 000	8 829	98,1	173,7
		Dotacje inwestycyjne	128	800	797	99,6	622,7
		Dotacje nieinwestycyjne	0	275	58	21,1	
4.	Ochrona różnorodności biologicznej i funkcji ekosystemów	Pożyczki	49	0			
		Dotacje inwestycyjne	138	221	220	99,5	159,4
		Dotacje nieinwestycyjne	183	184	171	92,9	93,4
5.	Inne działania ochrony środowiska						
5.1.	Edukacja ekologiczna	Dotacje inwestycyjne	143	233	233	100,0	162,9
		Dotacje nieinwestycyjne	749	1 750	1 602	91,5	213,9
5.2.	Przedsięwzięcia międzydziedzinowe i inne	Pożyczki	0	290	208	71,7	
		Dotacje inwestycyjne	300	266	265	99,6	88,3
		Dotacje nieinwestycyjne	0	0	0		
6.	<b>Finansowanie pożyczkowe w dziedzinach - razem</b>		<b>7 677</b>	<b>14 777</b>	<b>12 027</b>	<b>81,4</b>	<b>156,7</b>
7.	<b>Finansowanie dotacyjne w dziedzinach - razem z tego:</b>		<b>2 781</b>	<b>5 179</b>	<b>4 762</b>	<b>91,9</b>	<b>171,2</b>
	<b>Dotacje inwestycyjne</b>		<b>1 009</b>	<b>1 920</b>	<b>1 915</b>	<b>99,7</b>	<b>189,8</b>
	<b>Dotacje nieinwestycyjne</b>		<b>1 772</b>	<b>3 259</b>	<b>2 847</b>	<b>87,4</b>	<b>160,7</b>
8.	Wydatki wynikające z innych przepisów	Dotacje nieinwestycyjne	46	50	49	98,0	106,5
9.	Umorzenia pożyczek	Dotacje inwestycyjne	4 684	3 198	3 142	98,2	67,1

1	2	3	4	5	6	7	8
10	Środki przekazywane państwowym jednostkom budżetowym za pośrednictwem rezerwy celowej budżetu państwa		887	2 095	2 094	100,0	236,1
11.	Nagrody w konkursach	Dotacje inwestycyjne	450	0	0		
		Dotacje nieinwestycyjne	50	21	15	71,4	30,0
12.	Dopłaty do oprocentowania kredytów		155	95	89	93,7	57,4
13.	Linie kredytowe	Kredyty bankowe	0	200	161	80,5	
<b>II. Współfinansowanie projektów z udziałem środków zagranicznych w 2014 r.</b>							
14.	Program Operacyjny Infrastruktura i Środowisko	Pożyczki	16 942	51 869	36 686	70,7	216,5
15.	Inne programy	Pożyczki	15 024	16 633	14 558	87,5	96,9
16.	<b>Finansowanie pożyczkowe z udziałem środków zagranicznych - razem</b>		<b>31 966</b>	<b>68 502</b>	<b>51 244</b>	<b>74,8</b>	<b>160,3</b>
<b>III. Ogółem finansowanie zwrotne (6+13+16)</b>			<b>39 643</b>	<b>83 479</b>	<b>63 432</b>	<b>76,0</b>	<b>160,0</b>
<b>IV. Ogółem finansowanie bezzwrotne (7+8+9+10+11+12)</b>			<b>9 053</b>	<b>10 638</b>	<b>10 151</b>	<b>95,4</b>	<b>112,1</b>
<b>V. Ogółem Wojewódzki Fundusz (III+IV)</b>			<b>48 696</b>	<b>94 117</b>	<b>73 583</b>	<b>78,2</b>	<b>151,1</b>

Zgodnie z założeniami przyjętymi w planie działalności na 2014 rok zdecydowaną większość środków, bo 86,2 % całkowitych wydatków, przeznaczono na dofinansowanie przedsięwzięć w formie pożyczek, z czego 80,8 % stanowiły pożyczki w pełni zwrotne, bowiem przeznaczone na realizację zadań z udziałem środków pochodzących z Unii Europejskiej.

Natomiast przyznane dofinansowanie w formie bezzwrotnej stanowiło 13,8 % całości pomocy z tego przeznaczono na:

- umorzenia – 30,9 %,
- dotacje inwestycyjne – 18,9 %,
- dotacje nieinwestycyjne – 28,7,
- środki przeznaczone do budżetu państwa w ramach rezerwy celowej – 20,6 %,
- dopłaty do oprocentowania kredytów bankowych – 0,9 %.

#### **4. Zawarte umowy w podziale na kierunki działania oraz dokonane wypłaty.**

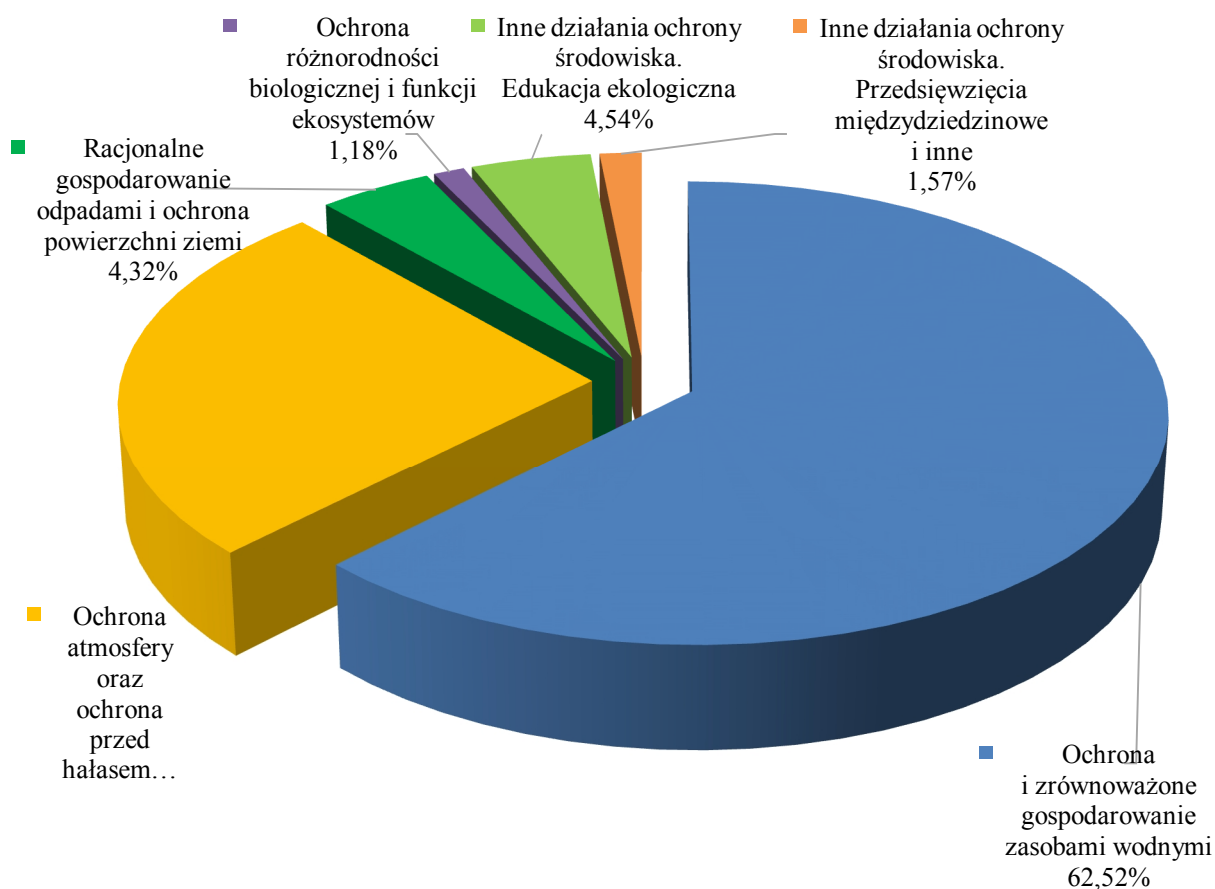
Wartość zawartych umów pożyczek i dotacji oraz dokonanych wypłat w roku 2014 w porównaniu do lat 2012-2013 przedstawiona została w załącznikach nr 1 i nr 2.

Wartość zawartych w 2014 r. umów z podziałem na kierunki działania, przedstawia tabela 5 i wykres 5.

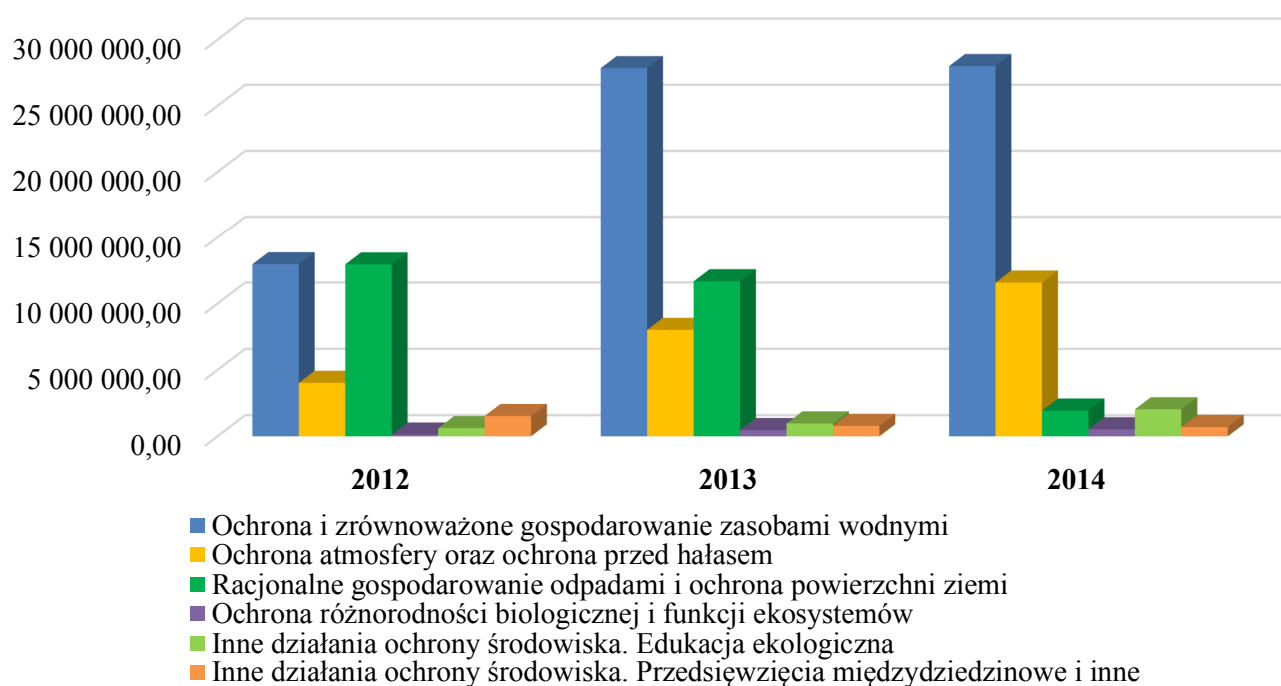
Tabela 5. **Wartość umów zawartych w 2014 roku.**

Lp.	Wyszczególnienie	Wartość [zł]
1	Ochrona i zrównoważone gospodarowanie zasobami wodnymi	28 001 999
2	Ochrona atmosfery oraz ochrona przed hałasem	11 588 398
3	Racjonalne gospodarowanie odpadami i ochrona powierzchni ziemi	1 933 218
4	Ochrona różnorodności biologicznej i funkcji ekosystemów	528 587
5	Inne działania ochrony środowiska. Edukacja ekologiczna	2 031 527
6	Inne działania ochrony środowiska. Przedsięwzięcia międzydziedzinowe i inne	705 632
<b>Razem</b>		<b>44 789 361</b>

**Wykres 5. Udział procentowy dziedzin w wartości zawartych umów w 2014 roku**



**Wykres 6. Wartość zawartych umów w podziale na dziedziny w latach 2012-2014**

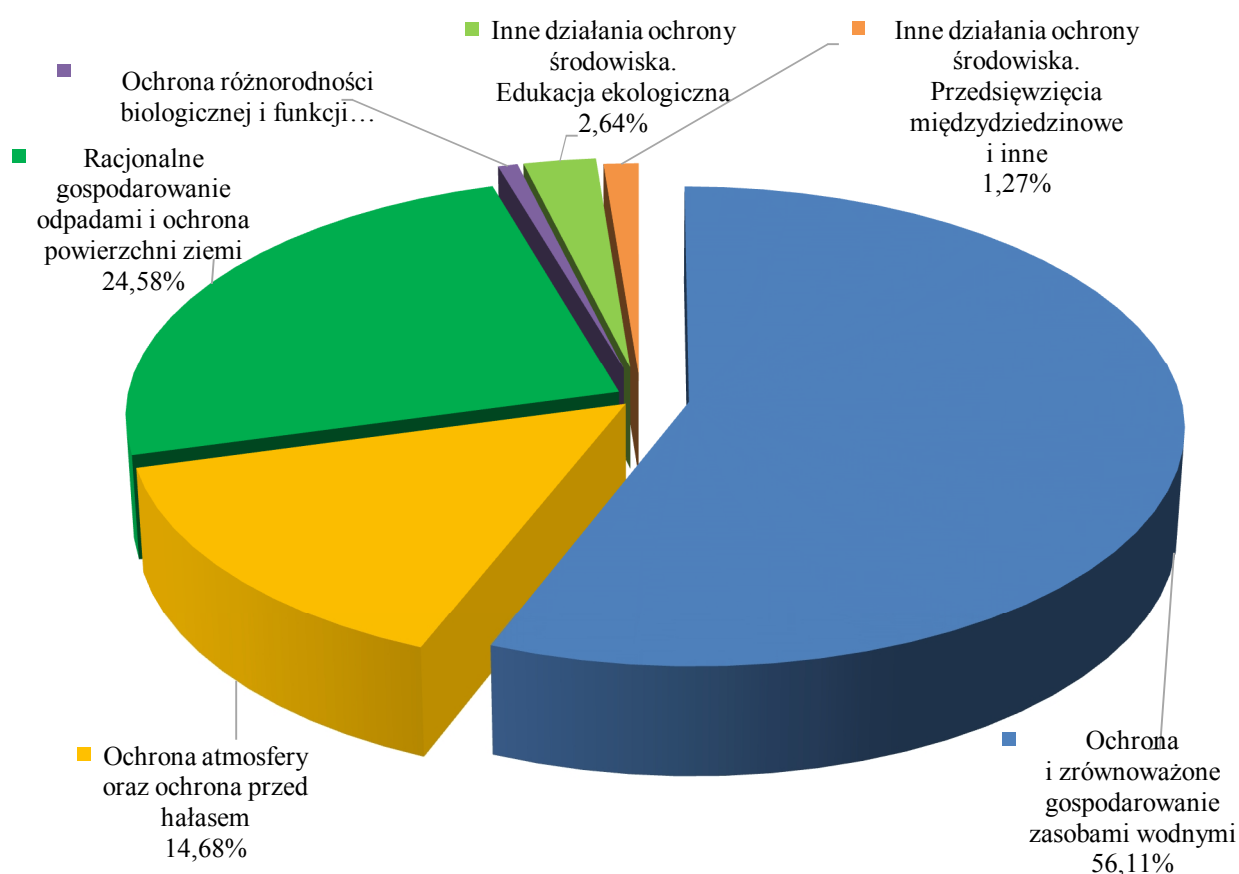


Wyплаты dokonane w 2014 r. i ich udział w poszczególnych dziedzinach przedstawia tabela 6 i wykres 7.

**Tabela 6. Wartość wypłat dokonanych w 2014 roku w podziale na dziedziny**

Lp.	Wyszczególnienie	Wartość [zł]
1	Ochrona i zrównoważone gospodarowanie zasobami wodnymi	39 353 662
2	Ochrona atmosfery oraz ochrona przed hałasem	10 302 615
3	Racjonalne gospodarowanie odpadami i ochrona powierzchni ziemi	17 243 185
4	Ochrona różnorodności biologicznej i funkcji ekosystemów	502 861
5	Inne działania ochrony środowiska. Edukacja ekologiczna	1 850 246
6	Inne działania ochrony środowiska. Przedsięwzięcia międzydziedzinowe i inne	889 963
<b>Razem:</b>		<b>70 142 532</b>

**Wykres 7. Udział procentowy wypłaconych środków według dziedzin w 2014 roku**



Najwyższy udział w wartości wypłaconych środków stanowiła w 2014 r. dziedzina „Ochrona i zrównoważone gospodarowanie zasobami wodnymi” bo 56,11 % przy czym udział ten w roku 2013 był na poziomie 65,92 %.

Znacząco bo o 12,49 % w stosunku do roku ubiegłego wzrósł udział w wypłaconych środkach w dziedzinie – „Racjonalne gospodarowanie odpadami i ochrona powierzchni ziemi” i stanowi 24,59 % ogółu wypłaconych środków. Wypłaty w tej dziedzinie dotyczą głównie zadań współfinansowanych ze środków Unii Europejskiej.

Trzecią co do wielkości wypłaconych środków jest dziedzina „Ochrona atmosfery oraz ochrona przed hałasem”, w ramach której przekazano 14,67 % ogółu środków.

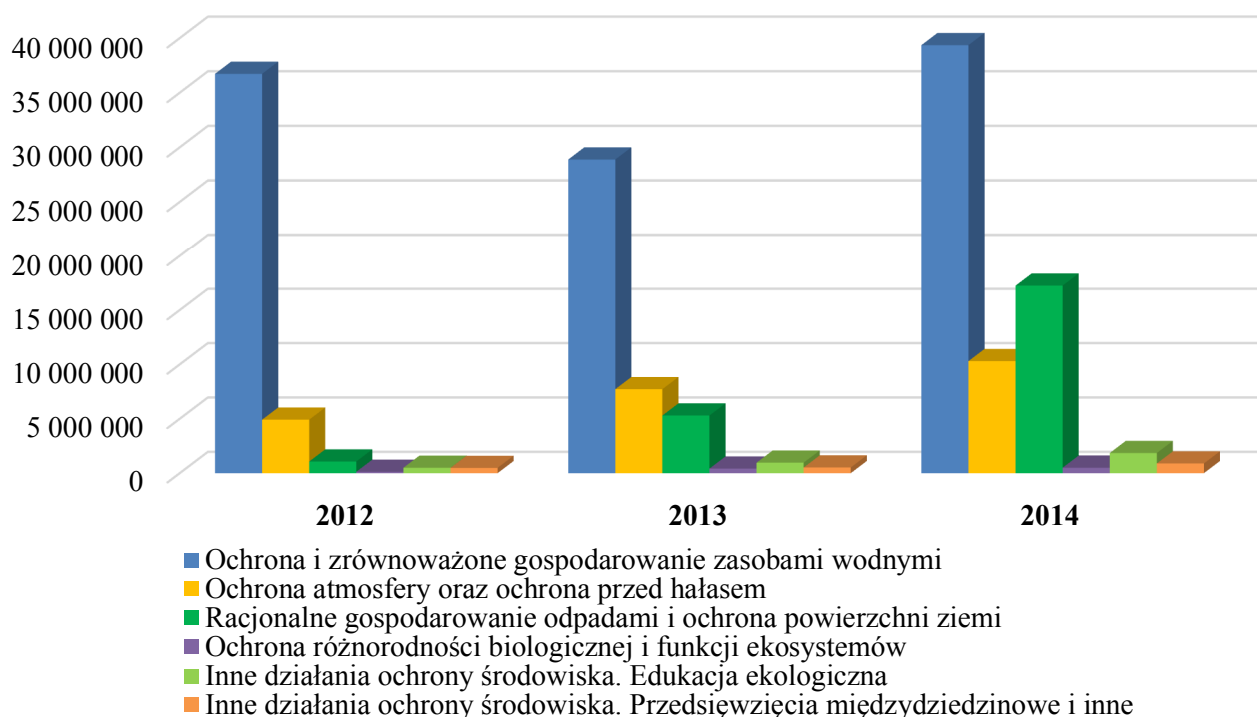
Wypłaty w pozostałych dziedzinach kształtowały się na porównywalnym poziomie w stosunku do roku poprzedniego, z nieznacznym wzrostem środków przeznaczonych na dziedziny „Inne działania ochrony środowiska. Edukacja ekologiczna”.

Wojewódzki Fundusz kontynuował w 2014 roku formę pomocy dla samorządów w postaci dopłat do oprocentowania kredytów bankowych przeznaczonych na realizację zadań z udziałem środków zagranicznych. Kwota pomocy wyniosła 89 tys. zł.

Wyплаты w ramach umowy zawartej z Bankiem Ochrony Środowiska S.A. na obsługę linii kredytowych wyniosły 161 tys. zł.

Tendencje w wartościach wypłaconych z umów w poszczególnych dziedzinach w latach 2012 - 2014 obrazuje wykres 8.

**Wykres 8. Wyплаты z umów pożyczek i dotacji w podziale na dziedziny w latach 2012-2014**



Wartości wypłaconych pożyczek i dotacji w latach 2012-2014 obrazuje tabela 7 i wykres 9.

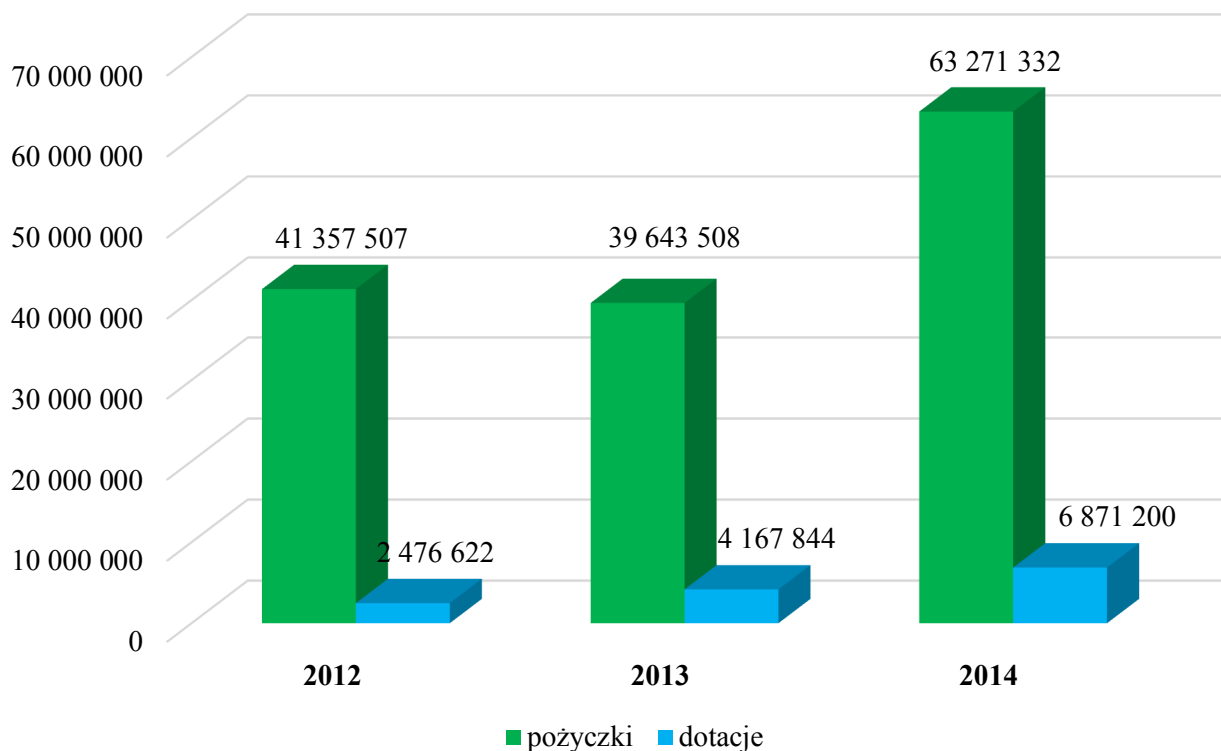
**Tabela 7. Wartość wypłaconych pożyczek i dotacji w latach 2012-2014**

Rok	Rodzaj pomocy	Wartość [zł]
2012	pożyczki	41 357 507
	dotacje*	2 476 622
2013	pożyczki	39 643 508
	dotacje*	4 167 844
2014	pożyczki	63 271 332
	dotacje*	6 871 200

\* w kwotach dotacji ujęto również środki dla państwowych jednostek budżetowych

W roku 2014 utrzymano wysoki udział form zwrotnych w wypłaconych środkach – kwota pożyczek stanowiła 86,24 % ogółu wypłaconych środków. W roku 2013 wielkość ta stanowiła 81,4% ogółu wypłat.

**Wykres 9. Wartości wypłaconych pożyczek oraz dotacji w latach 2012-2014**



#### **5. Realizacja pomocy finansowej w poszczególnych dziedzinach.**

W wyniku ogłoszonych na 2014 rok 2 naborów zadań do dofinansowania, rozpatrywanych było 328 Kart informacyjnych zadania oraz 21 wstępnych wniosków kierowników państwowych jednostek budżetowych.

Łączny koszt całkowity wnioskowanych na tym etapie zadań wynosił 169.827.527,85 zł, a wartość wnioskowanej pomocy

–	94.497.520,37 zł,
z tego: – w formie pożyczek	– 80.873.232,14 zł,
– w formie dotacji	– 11.599.301,60 zł,
– w formie przekazania środków finansowych za pośrednictwem rezerwy celowej budżetu państwa	– 2.024.986,63 zł.

W związku z:

- 1) negatywnym rozpatrzeniem 16 Kart informacyjnych zadania w wyniku niezgodności z „Zasadami udzielania i umarzania pożyczek oraz trybem i zasadami udzielania dotacji ze środków Wojewódzkiego Funduszu Ochrony Środowiska i Gospodarki Wodnej w Kielcach”, „Listą przedsięwzięć priorytetowych do finansowania przez Wojewódzki Fundusz Ochrony Środowiska i Gospodarki Wodnej w Kielcach w 2014 roku” bądź też „Kryteriami wyboru przedsięwzięć finansowanych ze środków WFOŚiGW w Kielcach”,
- 2) rezygnacją Beneficjentów na etapie wstępnej kwalifikacji z ubiegania się o dofinansowanie w przypadku 79 zadań:
  - 76 złożonych w formie Kart informacyjnych zadania,
  - 3 złożonych w formie wstępnych wniosków kierowników państwowych jednostek budżetowychBeneficjenci zostali zaproszeni do złożenia 254 wniosków o dofinansowanie.

W 2014 roku rozpatrywanych było 259 wniosków, z tego:

- 234 złożone po pozytywnie rozpatrzonych Kartach informacyjnych zadania (1 wniosek złożony do 4 KIZ),
- 18 złożonych przez kierowników państwowych jednostek budżetowych po pozytywnie rozpatrzonych wstępnych wnioskach,

- 1 złożony w 2013 roku, dla którego w roku złożenia nie zakończyła się procedura rozpatrywania,
- 6 nie wymagających poprzedzenia Kartą Informacyjną Zadania:
  - 5 dofinansowywane ze środków unijnych w ramach Programu Operacyjnego Infrastruktura i Środowisko,
  - 1 w ramach przyznanych nagród w konkursach tematycznych,

Łączny koszt całkowity wnioskowanych zadań wynosił	-	285.144.720,19 zł,
a wartość wnioskowanej pomocy	-	70.815.867,11 zł,
z tego: - w formie pożyczek	-	61.708.514,47 zł,
- w formie dotacji	-	7.327.811,88 zł,
- w formie przekazania środków finansowych za pośrednictwem rezerwy celowej budżetu państwa	-	1.779.540,76 zł.

W przypadku 16 zadań beneficjenci zrezygnowali z ubiegania się o dofinansowanie.

Zestawienie rezygnacji w poszczególnych dziedzinach zostało przedstawione w załącznikach nr 3, 4, 5, 6, 7 i 8.

Ostatecznie w 2014 roku podpisane zostały 243 umowy o dofinansowanie przedsięwzięć ze środków Funduszu na łączną kwotę	-	48.779.151,05 zł,
z tego: - w formie pożyczek	-	40.074.223,36 zł,
- w formie dotacji	-	7.122.226,69 zł,
w tym w ramach środków udostępnionych z NFOŚiGW	-	2.049.391,11 zł,
- w formie przekazania środków finansowych za pośrednictwem rezerwy celowej budżetu państwa	-	1.582.701,00 zł.

Spośród 243 podpisanych umów Fundusz dofinansowywał ze środków krajowych 4 projekty realizowane w ramach Programu Operacyjnego Infrastruktura i Środowisko, 3 zadania realizowane w ramach Regionalnego Programu Operacyjnego Województwa Świętokrzyskiego na lata 2007-2013 oraz 5 przedsięwzięć realizowanych w ramach Programu Rozwoju Obszarów Wiejskich na lata 2007-2013.

Informacja o pomocy udzielonej w 2014 roku ze środków Funduszu z podziałem na wnioskodawców, została przedstawiona w załączniku nr 9.

W wyniku podpisania w trakcie realizacji przedsięwzięć aneksów do zawartych w 2014 roku umów, ostateczna wysokość dofinansowania uległa zmniejszeniu o 2.507.175,22 zł, z tego:

- w formie pożyczek o 1.680.730,48 zł, co w konsekwencji dało łączną kwotę przyznanej w tej formie pomocy w wysokości 38.393.492,88 zł,
- w formie dotacji o 679.303,17 zł, co w konsekwencji dało łączną kwotę przyznanej w tej formie pomocy w wysokości 4.981.759,28 zł,
- w formie przekazania środków finansowych za pośrednictwem rezerwy celowej budżetu państwa o 147.141,57 zł, co w konsekwencji dało łączną kwotę przyznanej w tej formie pomocy w wysokości 1.414.109,00 zł.

Ostatecznie wysokość dofinansowania z uwzględnieniem zawieranych w trakcie roku aneksów wyniosła łącznie 44.789.353,16 zł.

Szczegóły dotyczące pomocy w poszczególnych dziedzinach omówione zostały w dalszej części rozdziału.

### **5.1. Ochrona i zrównoważone gospodarowanie zasobami wodnymi.**

Z zakresu ochrony i zrównoważonego gospodarowania zasobami wodnymi podpisano 19 umów, z czego 17 na przedsięwzięcia z zakresu ochrony wód oraz 2 z zakresu gospodarki wodnej, w tym 1 ramach rezerwy celowej budżetu państwa.

Łączna kwota dofinansowania, wynikająca z ww. zawartych 19 umów, wyniosła	-	29.672.939,62 zł,
z tego:		
- w formie pożyczki – 18 umów na kwotę	-	29.272.939,62 zł,
- w formie przekazania środków finansowych za pośrednictwem rezerwy celowej budżetu państwa – 1 umowa na kwotę	-	400.000,00 zł.

W ramach podpisanych 17 umów z zakresu ochrony wód, dofinansowanie przedsięwzięć w formie pożyczek wyniosło – 28.206.727,65 zł.

W ramach podpisanych 2 umów z zakresu gospodarki wodnej, dofinansowanie przedsięwzięć wyniosło:

- w formie pożyczki – 1.066.211,97 zł,
- w formie przekazania środków finansowych w ramach rezerwy celowej budżetu państwa – 400.000,00 zł.

W podziale na wnioskodawców w ramach powyższej pomocy zawarto:

- w formie pożyczki:
  - 12 umów z gminami na kwotę – 12.407.717,51 zł,
  - 5 umów z komunalną jednoosobową spółką handlową gminy – 16.784.411,11 zł,
  - 1 umowa z osobą prowadzącą działalność gospodarczą – 80.811,00 zł,
- w formie przekazania środków finansowych za pośrednictwem rezerwy celowej budżetu państwa:
  - 1 umowa z państwową jednostką budżetową – 400.000,00 zł.

W wyniku podpisanych aneksów do umów, łączna wysokość dofinansowania w formie pożyczek uległa zmniejszeniu o 1.670.940,42 zł. Ostatecznie dało łączną kwotę przyznanej pomocy wynoszącą 27.601.999,20 zł.

Szczegółowe wykazy zawartych umów wraz z osiągniętymi bądź planowanymi do osiągnięcia w wyniku ich realizacji efektami ekologicznymi znajdują się w załącznikach nr 10, 11, 12, 13, 14, 15, 16, 17 i 18.

## **5.2. Ochrona atmosfery oraz ochrona przed hałasem.**

Z zakresu ochrony atmosfery oraz ochrony przed hałasem podpisano 23 umowy o dofinansowanie przedsięwzięć łącznie na kwotę – 12.029.807,74 zł,  
z tego: – w formie pożyczki – 16 umów na kwotę – 10.396.996,74 zł,  
– w formie dotacji – 5 umów na kwotę – 1.546.710,00 zł,  
4 ze środków WFOŚIGW w Kielcach – 1.069.710,00 zł,  
1 ze środków NFOŚIGW w Warszawie – 477.000,00 zł,  
– w formie przekazania środków finansowych za pośrednictwem rezerwy celowej budżetu państwa – 2 umowy na kwotę – 86.101,00 zł.

W podziale na wnioskodawców w ramach powyższej pomocy zawarto:

- w formie pożyczki:
  - 1 umowę z gminą na kwotę – 448.196,00 zł,
  - 2 umowy z powiatami na kwotę – 2.002.165,92 zł,
  - 11 umów z komunalnymi jednoosobowymi spółkami handlowymi gmin na kwotę – 4.125.290,00 zł,
  - 2 umowy ze spółkami handlowymi na kwotę – 3.821.344,82 zł,
- w formie przekazania środków finansowych za pośrednictwem rezerwy celowej budżetu państwa:
  - 2 umowy z państwową jednostką budżetową na kwotę – 86.101,00 zł,
- w formie dotacji ze środków WFOŚIGW w Kielcach:
  - 1 umowę z fundacją na kwotę – 40.000,00 zł,
  - 3 umowy z województwem na kwotę – 1.029.710,00 zł,
- w formie dotacji ze środków NFOŚIGW w Warszawie:
  - 1 umowę z miastem Kielce na kwotę – 477.000,00 zł.

W wyniku podpisanych aneksów do umów, łączna wysokość dofinansowania:

- w formie pożyczek uległa zmniejszeniu o 9.790,06 zł, co ostatecznie dało łączną kwotę przyznanej w tej formie pomocy wynoszącą 10.387.206,68 zł,
- w formie dotacji uległa zmniejszeniu o 431.619,74 zł, co ostatecznie dało łączną kwotę przyznanej w tej formie pomocy wynoszącą 1.201.191,26 zł.



Informację o umowach dotyczących realizacji zadań z zakresu ochrony atmosfery oraz ochrony przed hałasem oraz osiągnięte lub planowane do osiągnięcia w ich wyniku efekty ekologiczne przedstawiają załączniki nr 19, 20, 21, 22 i 23.

### **5.3. Racjonalne gospodarowanie odpadami i ochrona powierzchni ziemi.**

Z zakresu racjonalnego gospodarowania odpadami i ochrony powierzchni ziemi podpisano 90 umów na dofinansowanie przedsięwzięć łącznie na kwotę – 3.588.718,64 zł,  
z tego: – w formie pożyczki – 1 umowę na kwotę – 115.000,00 zł,  
– w formie dotacji – 88 umów na kwotę – 3.073.718,64 zł,  
ze środków WFOŚiGW w Kielcach – 1.501.327,53 zł,  
ze środków NFOŚiGW w Warszawie – 1.572.391,11 zł,  
– w formie przekazania środków finansowych za pośrednictwem rezerwy celowej budżetu państwa – 1 umowę na kwotę – 400.000,00 zł.

W podziale na wnioskodawców w ramach powyższej pomocy zawarto:

- w formie pożyczki:
  - 1 umowę z gminą na kwotę – 115.000,00 zł,
- w formie przekazania środków finansowych za pośrednictwem rezerwy celowej budżetu państwa:
  - 1 umowę z państwową jednostką budżetową na kwotę – 400.000,00 zł.
- w formie dotacji:
  - 87 umów z gminami na kwotę – 2.673.718,64 zł,  
ze środków WFOŚiGW w Kielcach – 1.101.327,53 zł,  
ze środków NFOŚiGW w Warszawie – 1.572.391,11 zł,
  - 1 umowę ze stowarzyszeniem wykonującym zadania o charakterze użyteczności publicznej w zakresie ochrony przed pożarami i zagrożeniami ekologicznymi na kwotę – 400.000,00 zł.

W wyniku podpisanych aneksów do umów, łączna wysokość dofinansowania w formie dotacji uległa zmniejszeniu o 201.836,72 zł, co ostatecznie dało łączną kwotę przyznanej pomocy wynoszącą 2.871.881,92 zł, w tym środki NFOŚiGW w Warszawie 1.453.664,24zł.

Załączniki nr 24, 25 i 26 do sprawozdania zawierają wykazy umów dotyczących zadań z zakresu racjonalnego gospodarowania odpadami i ochrony powierzchni ziemi i osiągnięte lub planowane do osiągnięcia w ich wyniku efekty ekologiczne.

### **5.4. Ochrona różnorodności biologicznej i funkcji ekosystemów.**

Z zakresu ochrony różnorodności biologicznej i funkcji ekosystemów podpisano 15 umów na łączną kwotę – 689.966,31 zł,  
z tego: – w formie dotacji na kwotę – 428.966,31 zł,  
– przekazania środków finansowych za pośrednictwem rezerwy celowej budżetu państwa na kwotę – 261.000,00 zł.

W podziale na wnioskodawców w ramach powyższej pomocy zawarto:

- w formie dotacji:
  - 3 umowy z województwem na kwotę – 109.327,50 zł,
  - 3 umowy z gminą na kwotę – 175.224,81 zł,
  - 3 umowy z osobą prawną na kwotę – 144.414,00 zł,
- w formie przekazania środków finansowych za pośrednictwem rezerwy celowej budżetu państwa:
  - 6 umów z państwową jednostką budżetową na kwotę – 261.000,00 zł.

W wyniku podpisanych aneksów do umów, łączna wysokość dofinansowania w formie dotacji uległa zmniejszeniu o 12.042,14 zł, przekazania środków finansowych uległa zmniejszeniu o 113.337,00 zł. Wpłynęła jedna rezygnacja z umowy przekazania środków finansowych na kwotę 36.000,00 zł, co ostatecznie dało łączną kwotę przyznanej pomocy wynoszącą 528.587,17 zł.

Informację o umowach dotyczących realizacji zadań z zakresu różnorodności biologicznej i funkcji ekosystemów oraz osiągnięte lub planowane do osiągnięcia w ich wyniku efekty ekologiczne przedstawiają załączniki nr 27 i 28.

### **5.5. Inne działania ochrony środowiska. Edukacja ekologiczna.**

Z zakresu edukacji ekologicznej podpisano 90 umów na łączną kwotę dotacji – 2.072.831,74 zł.

W podziale na wnioskodawców w ramach powyższej pomocy zawarto:

- 11 umów z województwem na kwotę – 330.886,40 zł,
- 3 umowy z powiatami na kwotę – 39.092,96 zł,
- 21 umów z gminami na kwotę – 631.847,18 zł,
- 8 umów z nadleśnictwami na kwotę – 95.900,00 zł,
- 1 umowę z samorządową instytucją kultury na kwotę – 20.996,47 zł,
- 2 umowy ze związkiem gmin na kwotę – 74.779,19 zł,
- 41 umów z podmiotami posiadającymi osobowość prawną, które prowadzą statutową lub określoną w ich regulaminie organizacyjnym działalność w zakresie edukacji ekologicznej lub ochrony środowiska na kwotę – 613.609,54 zł,
- 2 umowy z przedstawicielami mediów na kwotę – 175.000,00 zł,
- 1 umowę z przedsiębiorcą prywatnym na kwotę – 90.720,00 zł.

W wyniku podpisanych aneksów do umów, łączna wysokość dofinansowania w formie dotacji uległa zmniejszeniu o 33.804,57 zł. Wpłynęła jedna rezygnacja z umowy dotacji na kwotę 7.500,00 zł, co ostatecznie dało łączną kwotę przyznanej pomocy wynoszącą 2.031.527,17 zł.

Załącznik nr 29 do sprawozdania zawiera wykaz umów dotyczących zadań z zakresu innych działań ochrony środowiska dotyczących edukacji ekologicznej i osiągnięte lub planowane do osiągnięcia w ich wyniku efekty ekologiczne.

W 2014 roku dużym zainteresowaniem cieszyło się dofinansowanie do druku różnego rodzaju publikacji/wydawnictw zwracających uwagę na potrzebę ochrony i piękno przyrody, środowiska, promujących ideę zrównoważonego rozwoju. Dofinansowano również realizację konkursów i olimpiad o zasięgu ponadgminnym oraz gminne i ponadgminne programy edukacyjne związane głównie z tematyką odpadową.

W 2014 roku dofinansowano także m. in.: wyposażenie ścieżek dydaktycznych oraz sal dydaktycznych w sprzęt wykorzystywany do prowadzenia zajęć edukacyjnych, warsztaty edukacyjne, prenumeratę czasopism, zakup wydawnictw z dziedziny ekologii, audycje/programy radiowe i telewizyjne, praktyczną edukację ekologiczną absolwentów szkół wyższych technicznych.

### **5.6. Inne działania ochrony środowiska. Przedsięwzięcia międzydziedzinowe i inne.**

Z zakresu przedsięwzięć międzydziedzinowych i innych podpisano 6 umów o dofinansowanie przedsięwzięć łącznie na kwotę – 724.887,00 zł,  
z tego: – w formie pożyczki – 2 umowy z komunalną jednoosobową spółką handlową gminy na kwotę – 289.287,00 zł,  
– w formie przekazania środków finansowych za pośrednictwem rezerwy celowej budżetu państwa – 4 umowy z państwowymi jednostkami budżetowymi na kwotę – 435.600,00 zł.

W wyniku podpisanych aneksów do umów, łączna wysokość dofinansowania w formie przekazania środków finansowych uległa zmniejszeniu o 19.255,0 zł co ostatecznie dało łączną kwotę przyznanej pomocy wynoszącą 416.345,00 zł. Wpłynęła jedna rezygnacja z umowy dotacji na kwotę 7.500,00 zł.

Wykaz umów dotyczących zadań z zakresu innych działań ochrony środowiska dotyczących przedsięwzięć międzydziedzinowych i innych oraz osiągnięte lub planowane do osiągnięcia w ich wyniku efekty ekologiczne przedstawiony został w załącznikach nr 30 i 31.

### **5.7. Linie kredytowe.**

W roku 2014 osoby fizyczne, osoby fizyczne prowadzące działalność gospodarczą oraz wspólnoty mieszkaniowe, na mocy podpisanej 30 września 2013 r. umowy z Bankiem Ochrony Środowiska S.A., mogły skorzystać z uruchomionych dla nich i obsługiwanych przez ww. Bank linii kredytowych LK-1 Ochrona wód i ziemi przed zanieczyszczeniem ściekami i LK-2 Ograniczenie emisji zanieczyszczeń do atmosfery. Zainteresowanie uzyskaniem w tej formie dofinansowania było większe niż w poprzednich latach. Do końca 2014 roku w ramach linii zawarto 13 umów:

- 1 z zakresu LK-1 na kwotę kredytu 9.450,00 zł,
- 12 z zakresu LK-2 na łączną kwotę kredytu 151.842,00 zł.

Informację o umowach zawartych przez Bank Ochrony Środowiska S.A. w ramach linii kredytowych LK-1 i LK-2 przedstawiają *załączniki nr 32 i 33*.

### **5.8. Efekty rzeczowe i ekologiczne udzielonego dofinansowania.**

W ramach udzielonego dofinansowania uzyskano lub planuje się uzyskać najważniejsze efekty rzeczowe i ekologiczne:

- wybudowano sieć kanalizacji sanitarnej o łącznej długości 87,84 km,
- zmodernizowano oczyszczalnie ścieków komunalnych w ilości 2 szt.,
- uzyskano zwiększenie przepustowości oczyszczalni ścieków komunalnych o 2.388,5 m<sup>3</sup>/d,
- uzyskano redukcję ładunku BZT5 w ilości 1.615,79 kg/d,
- uzyskano zwiększenie przepustowości 1 oczyszczalni wód deszczowych o 40,0 l/s,
- wybudowano sieć kanalizacji deszczowej o łącznej długości 0,71 km,
- wybudowano przydomowe oczyszczalnie ścieków w łącznej ilości 294 szt.,
- zredukowano 6.956,22 Mg/r CO<sub>2</sub>,
- usunięto i unieszkodliwiono 7.700,7 Mg odpadów zawierających azbest,
- objęto różnymi formami edukacji ekologicznej, w tym realizowanych przez radio i telewizję – 1.770.782 osoby,
- wydano / wyemitowano 903.122 szt. różnych wydawnictw, publikacji, artykułów prasowych.

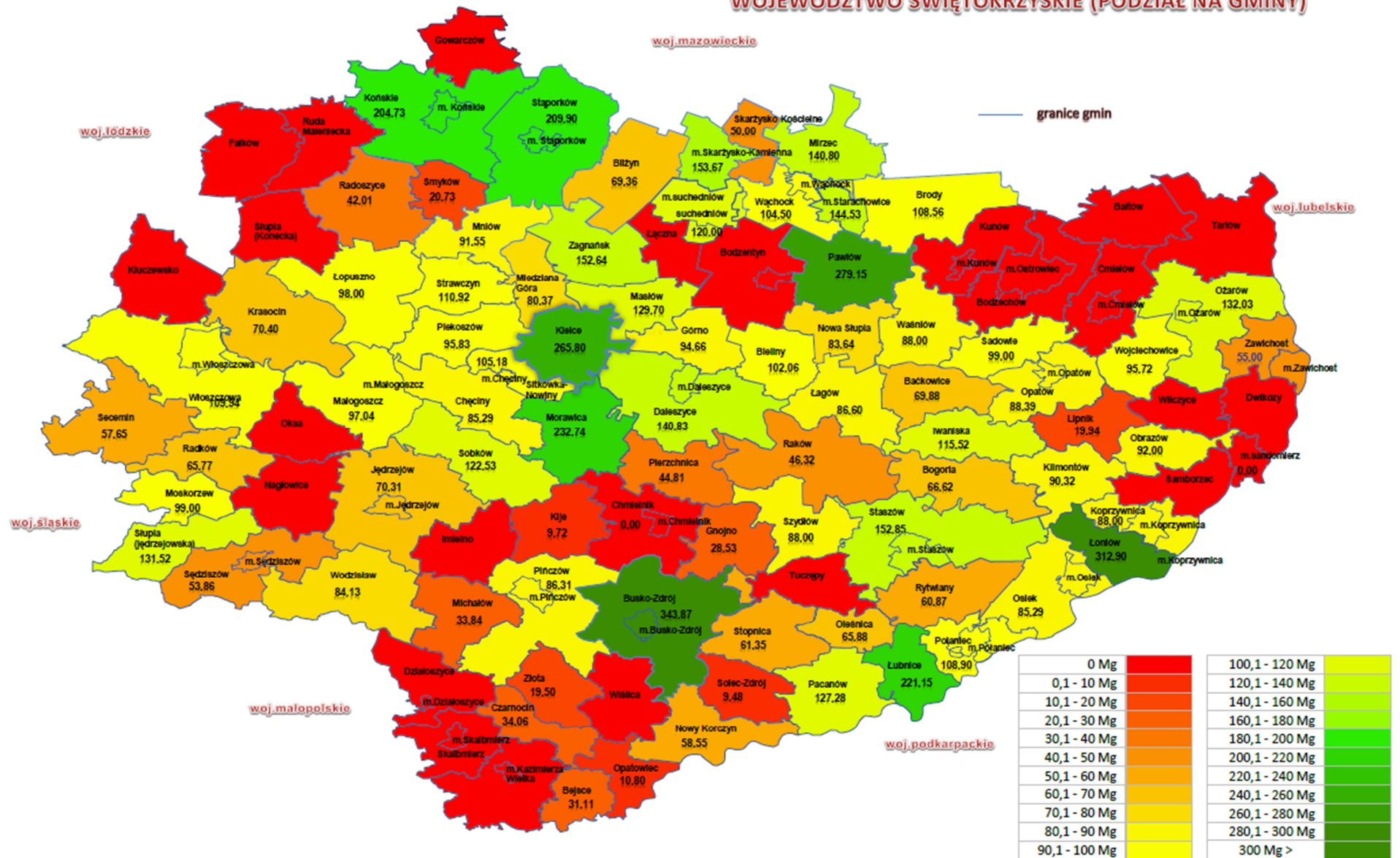
Jako kontynuację współpracy z Narodowym Funduszem Ochrony Środowiska i Gospodarki Wodnej w Warszawie w zakresie demontażu, zbierania, transportu i unieszkodliwiania lub zabezpieczenia odpadów zawierających azbest, w 2014 roku rozpoczęto realizację kolejnej umowy udostępnienia środków nr 306/2013/WF/US na realizację ww. zakresu, podpisanej w dniu 3 czerwca 2013 r.

W ramach powyższej umowy usunięta masa odpadów zawierających azbest i unieszkodliwionych poprzez składowanie na składowiskach odpadów wyniosła łącznie 7.700,703 Mg. Powyższy efekt ekologiczny jest ewidencjonowany proporcjonalnie pomiędzy WFOŚiGW w Kielcach a NFOŚiGW w Warszawie, w tym:

- NFOŚiGW w Warszawie 4.533,944 Mg,
- WFOŚiGW w Kielcach 3.166,759 Mg.

Poniższa mapa przedstawia masę unieszkodliwionych odpadów wg poszczególnych gmin.

## WOJEWÓDZTWO ŚWIĘTOKRZYSKIE (PODZIAŁ NA GMINY)



## **6. Realizacja Programu Operacyjnego Infrastruktura i Środowisko I i II priorytet.**

### **6.1. Konkursy w ramach PO IiŚ.**

W okresie sprawozdawczym beneficjenci mieli możliwość składania wniosków w ramach PO IiŚ w 8 konkursach. Cztery konkursy dotyczyły I priorytetu, działania 1.1 Gospodarka wodno-ściekowa w aglomeracjach powyżej 15 tys. RLM, pozostałe konkursy związane były z II priorytetem, działaniem 2.1 Kompleksowe przedsięwzięcia z zakresu gospodarki odpadami komunalnymi ze szczególnym uwzględnieniem odpadów niebezpiecznych..

W ramach działania 1.1 złożonych zostało 6 wniosków o dofinansowanie projektów:

- (konkurs nr 12/POIiŚ/1.1/04/2014) – 2 wnioski z zakresu przygotowania dokumentacji pn.: „Uporządkowanie gospodarki wodno-ściekowej w aglomeracji Ostrowiec Świętokrzyski – etap III w Gminie Bodzechów” oraz „Dokumentacja na dokończenie modernizacji oczyszczalni ścieków Starachowice”. Złożone wnioski pozytywnie przeszły ocenę formalną oraz merytoryczną;
- (konkurs nr 13/POIiŚ/1.1/04/2014) – 1 wniosek pn. „Modernizacja oczyszczalni ścieków oraz sieci wodociągowej i kanalizacyjnej na terenie gminy Połaniec”; złożony wniosek pozytywnie przeszedł ocenę formalną oraz merytoryczną;
- (konkurs nr 14/POIiŚ/1.1/10/2014) – 3 wnioski pn.: „Uporządkowanie gospodarki wodno – ściekowej w Aglomeracji Pińczów – opracowanie dokumentacji”, „Przygotowanie dokumentacji na dokończenie budowy sieci kanalizacji sanitarnej w aglomeracji Pawłów”, „Wykonanie pełnobrańkowej dokumentacji projektowo-wykonawczej sieci kanalizacji sanitarnej i oczyszczalni ścieków w Gminie Staszów – etap II”; dwa pierwsze wnioski pozytywnie przeszły ocenę formalną oraz merytoryczną, wnioskodawca trzeciego wniosku na etapie oceny złożył rezygnację z ubiegania się o dofinansowanie.

W ramach działania 2.1 do Funduszu nie został złożony żaden wniosek.

### **6.2. Realizowane umowy w ramach PO IiŚ.**

W 2014 r. Fundusz, działając jako Instytucja Wdrażająca, zawarł 5 umów o dofinansowanie projektów w ramach PO IiŚ pn.:

- 1) „Uporządkowanie gospodarki wodno-ściekowej na terenie aglomeracji Włoszczowa” – dofinansowanie projektu z Funduszu Spójności wyniesie 9 359 762,18 zł, przy planowanym koszcie całkowitym projektu 19 116 621,67 zł i planowanej wysokości kosztów kwalifikowalnych – 11.011.484,92 zł. Zakres rzeczowy projektu obejmuje: budowę ok. 6 km nowej sieci kanalizacji sanitarnej w celu podłączenia 702 osób, budowę ok. 1,9 km nowej sieci wodociągowej w celu podłączenia 231 osób, przebudowę ujęcia wody, przebudowę oczyszczalni ścieków, zakup specjalistycznego wozu do czyszczenia kanalizacji;
- 2) „Uporządkowanie gospodarki ściekowej na terenie aglomeracji Jędrzejów - Etap II” – dofinansowanie projektu z Funduszu Spójności wyniesie (po aneksowaniu umowy uwzględniającym spadek wartości projektu w wyniku rozstrzygniętych przetargów) 9.613.455,62 zł, przy koszcie całkowitym projektu 19 468 666,58 zł i planowanej wysokości kosztów kwalifikowalnych – 11.309.947,79 zł. Zakres rzeczowy projektu obejmuje: budowę ok. 0,59 km nowej sieci kanalizacji sanitarnej w celu podłączenia 93 osób, renowację ok. 9,9 km sieci kanalizacji sanitarnej;
- 3) „Dokumentacja na dokończenie modernizacji oczyszczalni ścieków Starachowice” – dofinansowanie projektu z Funduszu Spójności wyniesie 242.250,00 zł, przy planowanym koszcie całkowitym projektu 350.550,00 zł i planowanej wysokości kosztów kwalifikowalnych – 285 000,00 zł. Beneficjent planuje zakończyć realizację projektu do końca października 2015 r. Zakres rzeczowy projektu obejmuje wykonanie dokumentacji niezbędnej do dokończenia modernizacji oczyszczalni ścieków we Starachowicach wraz ze Studium Wykonalności, które umożliwi Beneficjentowi ubieganie się o dofinansowanie na wykonanie robót budowlanych na oczyszczalni ze środków Funduszu Spójności w okresie programowania 2014-2020;
- 4) „Uporządkowanie gospodarki wodno-ściekowej w aglomeracji Ostrowiec Świętokrzyski – etap III w gminie Bodzechów” - dofinansowanie projektu z Funduszu Spójności wyniesie 729 083,70 zł, przy planowanym koszcie całkowitym projektu 1 055 027,00 zł i planowanej wysokości kosztów kwalifikowalnych – 857.745,53 zł. Beneficjent planuje zakończyć realizację projektu do końca października 2015 r. Zakres rzeczowy projektu obejmuje wykonanie dokumentacji niezbędnej do budowy kanalizacji sanitarnej w Gminie Bodzechów. Opracowane zostaną m.in. Studium Wykonalności, projekt budowlany i wykonawczy, dokumentacja dla oceny oddziaływania na środowisko. Opracowanie dokumentacji

umożliwi Beneficjentowi ubieganie się o dofinansowanie na wykonanie robót budowlanych ze środków Funduszu Spójności w okresie programowania 2014-2020;

- 5) „Modernizacja oczyszczalni ścieków oraz sieci wodociągowej i kanalizacyjnej na terenie gminy Połaniec” – dofinansowanie projektu z Funduszu Spójności wyniesie 6.101.571,42 zł, przy planowanym koszcie całkowitym projektu 10.433.758,55 zł i planowanej wysokości kosztów kwalifikowalnych – 7.178.319,32 zł. Zakres rzeczowy projektu obejmuje: modernizację kanalizacji sanitarnej – 0,73 km, budowę sieci wodociągowej – 0,06 km, modernizację sieci wodociągowej – 1,92 km, modernizację oczyszczalni ścieków.

Łącznie Fundusz wdrażał w roku sprawozdawczym 14 projektów (13 z I priorytetu PO IiŚ i 1 z II priorytetu). Wartość wdrażanych projektów w ramach realizowanych umów uwzględniająca podpisane aneksy wyniosła ogółem ponad 663 mln zł, a kwota dofinansowania z Funduszu Spójności ponad 360 mln zł. Kwoty te uwzględniają korekty finansowe w czterech projektach (dotyczy projektów pn.: „Uporządkowanie gospodarki wodno-ściekowej na terenie Miasta i Gminy Busko-Zdrój”, „Budowa systemu kanalizacji sanitarnej w Gminie Morawica”, „Uporządkowanie gospodarki wodno-ściekowej na terenie miasta i gminy Końskie”, „Kompleksowy system gospodarki odpadami komunalnymi w Rzędowie gmina Tuczępy”) oraz 15 aneksów zawartych w roku 2014, zmieniających wartości projektów i wysokość dofinansowania, które w 7 przypadkach dotyczyły rozszerzenia zakresu rzeczowego w projektach, pozostałe aneksy związane były m.in. z aktualizacją wartości projektów po rozstrzygniętych przetargach lub zakończonych zadaniach oraz zmianą terminów umownych. Aneksy rozszerzające zakres rzeczowy wystąpiły w następujących projektach:

- 1) „Uporządkowanie gospodarki wodno-ściekowej na terenie aglomeracji Ostrowiec Świętokrzyski – etap I” – jeden aneks, rozszerzenie obejmowało wykonanie dodatkowego zadania pn. „Budowa kanalizacji sanitarnej w ulicy Pogodnej – etap II” – dł. kanalizacji sanitarnej 0,1 km. Wartość rozszerzenia 36 tys. zł;
- 2) „Uporządkowanie gospodarki wodno-ściekowej na terenie Miasta i Gminy Busko-Zdrój” – dwa aneksy rozszerzające zakres rzeczowy o:
  - renowację magistrali wodociągowej ze Zrecza do Buska-Zdroju, przebiegającej na terenie Gminy Busko-Zdrój, o łącznej długości około 10,1 km, przebudowę i remont kolektora głównego doprowadzającego ścieki na Oczyszczalnię Ścieków w Siesławicach oraz kolektora odprowadzającego ścieki z zachodniej części miasta i remontem 3 przepompowni, łącznie o długości około 4,33 km oraz modernizację i remont elementów sieci wodociągowej rozdzielczej o długości około 3,63 km, budowę słonecznej suszarni osadów ściekowych na oczyszczalni ścieków komunalnych w Siesławicach. Szacunkowy koszt rozszerzenia projektu wynosił 41.424.393,00 zł (brutto),
  - budowę kanalizacji sanitarnej o łącznej długości około 3,39 km w Busku-Zdroju w obrębie ulic: Langiewicza, Zielonej, Armii Ludowej, a także w msc: Owczary (w kierunku Radzanowa) oraz Łagiewniki, budowa pompowni ścieków przy ul. Langiewicza w Busku-Zdroju, budowa nowej sieci wodociągowej o długości 0,25 km w Busku-Zdroju w ul. Zielonej. Szacunkowy koszt rozszerzonego zakresu rzeczowego wynosił 2.361.634,44 zł (brutto). Różnica między umową przed aneksem i po aneksie z uwzględnieniem wartości kontraktów zakończonych, obniżenia wartości wydatków kwalifikowanych wynikających z nałożonej korekty dofinansowania to 1.392.400,00 zł (brutto);
- 3) „Budowa systemu kanalizacji sanitarnej w Gminie Morawica” – jeden aneks obejmujący wykonanie robót uzupełniających dla zadania „Rozbudowa oczyszczalni ścieków w Brzezinach” polegających na wykonaniu zadaszenia nad placem kompostowni osadów ściekowych, budowie pompowni wody przemysłowej, dostawieniu do istniejącego stopnia oczyszczania mechanicznego sitopiaskownika na konstrukcji wsporczej przy istniejącej kracie schodkowej, wymianie armatury w istniejącej pompowni głównej i montaż mieszadeł. Szacowana wartość robót uzupełniających wynosiła 1.757.143,75 zł (brutto);
- 4) „Uporządkowanie gospodarki wodno-ściekowej na terenie miasta Sandomierza” – 1 aneks, rozszerzenie dotyczyło modernizacji oczyszczalni ścieków, m.in. w zakresie wymiany urządzeń na oczyszczalni, uzupełnienia układów automatyki, sterowania i zasilania. Szacowana wartość rozszerzonego zakresu wynosiła 4.002.755,47 zł (brutto);
- 5) „Kompleksowy system gospodarki odpadami komunalnymi w Rzędowie gmina Tuczępy” – dwa aneksy rozszerzające zakres rzeczowy obejmujące:
  - roboty dodatkowe i uzupełniające w ZGOK (m.in. poszerzenie i uzbrojenie fundamentów hali magazynowej, sortowni, instalacji tryskaczowej, budowa przyłącza wodociągowego), budowę placu pod drugą halą poligonalną, przebudowę kompostowni. Szacunkowa wartość rozszerzonego zakresu wynosiła 2.876.673,12 zł brutto,

- monitoring, oprogramowanie i wyposażenie w sprzęt Zakładu (m.in. rozrywarka do worków, przerzucarka pryzm, zamiatarka). Szacunkowy całkowity koszt rozszerzenia wynosił 3.601.728,99 zł brutto.

*Załącznik nr 34* przedstawia podstawowe informacje dotyczące realizowanych umów (w tym efekt rzeczowy i ekologiczny).

W okresie sprawozdawczym do Funduszu wpłynęły kolejne 3 wnioski o wyrażenie zgody na rozszerzenie zakresu rzeczowego w projektach pn.:

- 1) „Budowa systemu kanalizacji sanitarnej w Gminie Morawica”. Wniosek obejmuje doposażenie kompostowni osadów ściekowych na oczyszczalni ścieków w Brzezinach oraz zakup sprzętu specjalistycznego. Wartość szacowana zadania wynosi 2.091.000,00 zł brutto;
- 2) „Uporządkowanie gospodarki wodno-ściekowej na terenie aglomeracji Włoszczowa”. Wniosek obejmuje m.in. dodatkowe roboty na oczyszczalni ścieków, zakup i zmianę wyposażenia sprzętu specjalistycznego, budowę sieci wodociągowej w ul. Koniecpolskiej. Szacowana wartość ww. zakresu to 4.509.568,03 zł brutto;
- 3) „Kompleksowy system gospodarki odpadami komunalnymi w Rzędowie gmina Tuczępy”. Wniosek obejmuje zakup instalacji rozdrabniacza końcowego, rozrywarki do worków i boksów betonowych typu „LEGO”. Szacowana wartość tego zakresu to 2.767.500,00 zł brutto.

Na koniec okresu sprawozdawczego wszystkie trzy wnioski były na etapie weryfikacji przez Fundusz.

### **6.3. Wnioski beneficjenta o płatność w ramach PO IiŚ (dokonane płatności i poświadczenia wydatków kwalifikowanych).**

W roku 2014 do Wojewódzkiego Funduszu wpłynęło 51 wniosków beneficjenta o płatność. Fundusz zweryfikował i zatwierdził 51 wniosków beneficjenta o płatność, 2 zatwierdzone wnioski to wnioski złożone w roku 2013. Na koniec okresu sprawozdawczego 2 wnioski o płatność były w toku weryfikacji. Łączna kwota wydatków kwalifikowanych wyniosła 63 678 636,08 zł, co odpowiada wkładowi UE na poziomie 54.126.840,00 zł. Na podstawie złożonych wniosków beneficjenta o płatność Fundusz przekazał na konta beneficjentów łączną kwotę płatności w wys. 42.473.304,00 zł. Kwota ta obejmowała płatności zaliczkowe i pośrednie. Fundusz wykonał 100% przyznanego przez Instytucję Pośredniczącą limitu płatności w roku sprawozdawczym. Poziom certyfikacji wydatków w roku 2014 w odniesieniu do planu certyfikacji na ten rok (60.948.439,00 zł) wyniósł 104,48 %. Kwota certyfikacji w 2014 r. została pomniejszona w deklaracjach wydatków składanych przez Fundusz do IP o kwotę nieprawidłowości wynoszącą 275.391,32 zł, odpowiadający jej wkład UE stanowił korektę finansową sensu stricte w wysokości 234.082,62 zł. W efekcie korekty finansowej ostateczna kwota certyfikacji wyniosła 63.403.244,76 zł, a poziom wykonania planu certyfikacji 104,03%.

*Załącznik nr 35* przedstawia podstawowe informacje dotyczące płatności i certyfikacji wydatków.

### **6.4. Kontrole przeprowadzone przez Fundusz w ramach PO IiŚ.**

1. Kontrole procedur zawierania umów i zmian w umowach (kontrole zamówień publicznych).

W roku 2014 zostało wszczętych i zakończonych 5 kontroli procedur zawierania umów oraz 10 kontroli zmian w umowach (aneksów).

*Załącznik nr 36* przedstawia ogólne informacje dotyczące kontroli procedur zawierania umów i wyników tych kontroli.

2. Kontrole wniosków beneficjenta o płatność.

Poza kontrolami zamówień publicznych opisanymi powyżej Fundusz prowadził kontrole kwalifikowalności wydatków każdorazowo na etapie weryfikacji wniosków beneficjenta o płatność. W efekcie tych kontroli beneficjenci dokonywali korekt wniosków o płatność, wyłączając wydatki z kwalifikowania. Wyłączone wydatki z kwalifikowania dotyczyły głównie robót budowlanych.

### 3. Kontrole na miejscu.

W rocznym planie PO IiŚ w sektorze środowisko na rok 2014 założono kontrolę dwóch zadań:

- 1) „Zapewnienie prawidłowej Gospodarki wodno-ściekowej na terenie Związków Międzygminnych „Nidzica” i „Nida 2000” ;
- 2) Uporządkowanie gospodarki wodno – ściekowej na terenie aglomeracji Jędrzejów.

Kontrole miały na celu weryfikację prawidłowości realizacji projektów na bieżącym etapie, w tym:

- sprawdzenie, czy informacje dotyczące postępu w realizacji projektów oraz poniesionych wydatków przedstawionych przez Beneficjenta we wniosku o płatność, są zgodne ze stanem faktycznym,
- weryfikację realizacji objętych projektami zamówień publicznych,
- weryfikację zadeklarowanych wydatków do poniesienia i ich zgodności z zasadami wspólnotowymi i krajowymi.

W ramach kontroli pierwszego projektu przeprowadzono wizje w terenie na kontrakcie nr 1, obejmującym:

- 1) Przebudowę i rozbudowę oczyszczalni komunalnej w Kazimierzy Wielkiej;
- 2) Budowę oczyszczalni ścieków w Działoszycach (kontrakt III-IV);
- 3) Budowę kanalizacji sanitarnej dla msc. Działoszyce (kontrakt III-IV).

W ramach kontroli projektu drugiego przeprowadzono wizje w terenie w zakresie:

- 1) Budowy kanalizacji sanitarnej w rejonie ulic: Cicha, Spokojna, Reja, Kolejowa, Kadłubka w Jędrzejowie i na wsi Książę Skroniów Kontrolę (kontrakt nr 1);
- 2) Przebudowę i rozbudowę oczyszczalni komunalnej w Jędrzejowie (kontrakt nr 2).

Kontrole planowe projektów potwierdziły prawidłowość ich realizacji na bieżącym etapie.

### **6.5. Rejestr korekt i naruszeń.**

W roku sprawozdawczym wszystkie zidentyfikowane nieprawidłowości w toku przeprowadzanych kontroli przekazywane były do Instytucji Pośredniczącej w formie Rejestru Korekt i Naruszeń. Wartość zidentyfikowanych nieprawidłowości (wydatków obarczonych nieprawidłowością) w 2014 roku wyniosła 815 625,92 zł. Ponad 70% nieprawidłowości zidentyfikowanych w toku kontroli związane było z naruszeniami Wytucznych w zakresie kwalifikowania wydatków w ramach PO IiŚ.

Nieprawidłowości zostały zidentyfikowane w 3 wdrażanych projektach tj.:

- 1) „Uporządkowanie gospodarki wodno-ściekowej na terenie Miasta i Gminy Busko-Zdrój” – kwota nieprawidłowości wyniosła 598.456,32 zł. Kwota wydatków obarczonych nieprawidłowością w wysokości 275.391,32 zł i odpowiadający jej wkład UE w wysokości 234.082,62 zł stanowi korektę finansową sensu stricto i ma wpływ na obniżenie poziomu dofinansowania w projekcie, co zostało uwzględnione w aneksie nr 4 do umowy, zawartym w listopadzie 2014 r. Pozostałą kwotę nieprawidłowości Beneficjent może zastąpić innymi wydatkami kwalifikowanymi;
- 2) „Zapewnienie prawidłowej gospodarki wodno-ściekowej na terenie Związków Międzygminnych „Nidzica” i „Nida 2000” – kwota nieprawidłowości wyniosła 17.797,56 zł. Beneficjent ma możliwość zastąpienia wydatków obarczonych nieprawidłowością innymi wydatkami kwalifikowanymi;
- 3) „Uporządkowanie gospodarki wodno-ściekowej na terenie aglomeracji Włoszczowa” – kwota nieprawidłowości wyniosła 199.372,04 zł. Beneficjent ma możliwość zastąpienia wydatków obarczonych nieprawidłowością innymi wydatkami kwalifikowanymi.

### **6.6. Działania informacyjne i promocyjne PO IiŚ.**

W roku 2014 Wojewódzki Fundusz prowadził działania informacyjne i promocyjne związane z wdrażaniem PO IiŚ adresowane do beneficjentów Funduszu Spójności oraz do ogółu społeczeństwa. W ramach działań promocyjnych we współpracy z mediami lokalnymi Fundusz zlecił opublikowanie 3 artykułów prasowych dotyczących projektów wdrażanych przez Fundusz w ramach POIiŚ. Działania informacyjne i promocyjne prowadzone były również m.in. poprzez stronę internetową Funduszu, w formie



informacji udzielanych telefonicznie, poprzez dystrybucję drobnych materiałów informacyjno-promocyjnych, a także przez ogłoszenia 8 konkursów w lokalnej prasie.

### **6.7. Wnioski o pomoc techniczną.**

Wojewódzki Fundusz jako Instytucja Wdrażająca w dniu 24 grudnia 2013 roku podpisał z Instytucją Pośredniczącą umowę o dofinansowanie o nr: UDA-POIS.15-2/15-01-00 (WFOŚiGW w Kielcach) Roczego Planu Działań sektora środowisko na lata 2014-2015. Udzielone dofinansowanie na realizację przez IW działań 15.1 i 15.2 w ramach XV priorytetu Pomoc Techniczna PO IiŚ będzie na poziomie 85 % i wyniesie łącznie na lata 2014-2015 kwotę 2.778.786,85 zł. Wzorem lat ubiegłych Wojewódzki Fundusz w 2014 r. złożył wniosek o płatność końcową za 2013 r. oraz wnioski za trzy kwartały o płatności pośrednie, w wyniku których po zatwierdzeniu przez IP wydatków kwalifikowanych otrzymał dofinansowanie w kwocie 1.251.285,44 zł.

### **7. Umorzenia pożyczek.**

W 2014 r. dokonano częściowego umorzenia 20 pożyczek. Ogólne dane w poszczególnych dziedzinach przedstawia tabela 8.

Tabela 8. Umorzenia pożyczek w 2014 roku.

Dziedzina	Liczba umów *	Kwota udzielonych pożyczek ** tys. zł	Kwota umorzonych pożyczek tys. zł	Procent umorzenia 4:3	Struktura dziedzinowa umorzeń %
1	2	3	4	5	6
Ochrona i zrównoważone gospodarowanie zasobami wodnymi	9	10 057,9	2 276,0	22,6	72,4
Ochrona atmosfery oraz ochrona przed hałasem	10	4 024,8	845,2	21,0	26,9
Racjonalne gospodarowanie odpadami i ochrona powierzchni ziemi	1	106,0	21,2	76,6	0,7
<b>Razem</b>	<b>20</b>	<b>14 188,7</b>	<b>3.142,4</b>	<b>22,1</b>	<b>100,0</b>

\* dotyczy liczby umów objętych umorzeniem w 2014 r.

\*\* dotyczy kwot udzielonych pożyczek objętych umorzeniami w 2014 r.

Wszystkie decyzje o częściowym umorzeniu pożyczek, podejmowane były zgodnie z obowiązującymi zasadami umorzeń uchwalonymi przez Radę Nadzorczą.

Wśród głównych warunków koniecznych do spełnienia przez pożyczkobiorców w celu uzyskania prawa do częściowego umorzenia pożyczki były:

- zrealizowanie zadania i osiągnięcie efektu ekologicznego nie później niż w terminach określonych w umowie,
- uzyskanie zakładanego efektu rzeczowego i ekologicznego w wyniku zrealizowania zadania,
- wywiązanie się ze zobowiązań finansowych stanowiących przychody Funduszu, w tym głównie poprzez uiszczanie opłat i kar oraz terminową spłatę rat pożyczki objętej częściowym umorzeniem wraz z odsetkami z tytułu oprocentowania.

Wielkość umorzeń planowana w planie finansowym i w planie działalności w kwocie 3.198.000 zł została wyszacowana zgodnie z zapisami zawartymi w umowach pożyczek. Realizacja umorzeń w wysokości 3.142.366,37 zł na poziomie 98,3 % świadczy o tym, że każdy złożony w 2014 roku wniosek o umorzenie został pozytywnie rozpatrzony i podjęta została decyzja o umorzeniu przez Zarząd.

Zgodnie z obowiązującymi zasadami umarzania pożyczek zastosowano następujące działania dyscyplinujące:

- zmniejszenie maksymalnego procentu umorzenia ze względu na opóźnienia w spłacie odsetek (7 umów),
- zmniejszenie maksymalnego procentu umorzenia za zawarte aneksy do umowy wprowadzające przesunięcie terminu osiągnięcia efektu rzeczowego lub ekologicznego, (5 umów),

*Załącznik nr 37* zawiera wykaz umów pożyczek objętych w 2014 roku decyzjami o częściowym umorzeniu.

## **8. Kontrole wykorzystanych środków przeprowadzone przez Fundusz.**

Ważnym działaniem wspomagającym zapewnienie właściwego nadzoru na funkcjonowaniu biura wojewódzkiego Funduszu jest wykonywanie kontroli realizacji dofinansowanych przedsięwzięć prowadzonej od momentu złożenia wniosku o dofinansowanie do czasu wykonania warunków umowy. Ich przeprowadzenie ma na celu zwiększenie skuteczności nadzoru nad prawidłowym wykorzystaniem przez beneficjentów środków uzyskanych z WFOŚiGW w Kielcach oraz wyeliminowanie prawdopodobieństwa wystąpienia ewentualnych nieprawidłowości w realizacji dofinansowania zadań jak i sposobie ich dokumentowania.

W ramach kontroli stanowiskowej dokonywana jest formalno – prawna ocena składanych dokumentów oraz weryfikacja przedsięwzięć na poszczególnych etapach realizacji zawartych umów. Niezależnie od tego podejmowane są działania kontrolne wybranych przedsięwzięć przez wyodrębnioną komórkę organizacyjną Funduszu, ze szczególnym uwzględnieniem jej pracy w terenie.

Wynikiem analizy dokumentów przedkładanych w biurze Funduszu było:

- odmowa dofinansowania zadań z uwagi na niezgodność oczekiwań wnioskodawców z „Kryteriami wyboru przedsięwzięć finansowanych ze środków WFOŚiGW w Kielcach”, „Zasadami udzielania pożyczek oraz trybem i zasadami udzielania i rozliczania dotacji ze środków WFOŚiGW w Kielcach” i „Listą przedsięwzięć priorytetowych do dofinansowania przez WFOŚiGW w Kielcach w 2014 roku”;
- wskazywanie uchybień formalno – prawnych wymagających usunięcia w celu uzyskania dofinansowania,
- precyzowanie zakresów rzeczowo – finansowych zadań inwestycyjnych dofinansowanych przez Fundusz,
- potwierdzenie osiągnięcia zakładanych efektów rzeczowych i ekologicznych zadań.

W zakresie kontroli wykorzystania środków w 2014r przeprowadzone były kontrole wybranych przedsięwzięć obejmujące weryfikacje dokumentów złożonych do Funduszu oraz ich zgodności ze stanem faktycznym stwierdzonym w trakcie wizji lokalnej w miejscu realizacji przedmiotu umowy. W trakcie kontroli dokonywano również oceny prawidłowości stosowania ustawy Prawo zamówień publicznych, podejmowano działania mające na celu wyeliminowanie nieprawidłowości przy wykorzystaniu środków finansowych przekazywanych wnioskodawcy.

Przy wyborze zadań do kontroli każdorazowo analizowane były aktualnie realizowane umowy na podstawie bieżącego rejestru umów, zestawienie zobowiązań z tytułu przyznanych dotacji i pożyczek. Ilość zadań jak i ich tematyka były uzgadniane z Zespołem Funduszy Europejskich, Zespołem Wniosków i Umów, Zespołem Finansowo- Księgowym oraz Zespołem Realizacji Umów.

Kontroli poddano głównie przedsięwzięcia, dla których umowy były podpisane w latach 2012-2014. W 2014 przeprowadzono 43 kontrole zadań realizowanych w różnych dziedzinach ochrony środowiska. W ramach tych kontroli wykonano 5 kontroli końcowych.

Ponadto w rocznym planie Programu Operacyjnego Infrastruktura i Środowisko w Sektorze Środowisko na rok 2014 założono kontrole dwóch zadań:

- 3) Zapewnienie prawidłowej Gospodarki wodno-ściekowej na terenie Związków Międzygminnych „Nidzica” i „Nida 2000” ;
  - 4) Uporządkowanie gospodarki wodno – ściekowej na terenie aglomeracji Jędrzejów.
- W efekcie ww. kontroli potwierdzono prawidłowość realizacji projektów na bieżącym etapie.

Dodatkowo w planie rocznym kontroli zostały ujęte kontrole w ramach programu „ GIS”. Skontrolowano 3 zadania tj:

- 1) Termomodernizacja dwóch budynków Zespołu Opieki Zdrowotnej w Ostrowcu Świętokrzyskim;
- 2) Termomodernizacja budynków użyteczności publicznej na terenie Powiatu Buskiego oraz Powiatu Pińczowskiego;
- 3) Termomodernizacja siedziby Urzędu Marszałkowskiego Województwa Świętokrzyskiego w Kielcach.

W efekcie ww. kontroli potwierdzono prawidłowość realizacji projektów na bieżącym etapie.

Łączna wartość kosztorysowa kontrolowanych zadań wyniosła 175.466.209,00 zł. Wartość środków Funduszu zaangażowanych w realizację tych przedsięwzięć wynosiła 85.352.178,00 zł, w ramach Programu Operacyjnego Infrastruktura i Środowisko 64.670.560,00 zł, a w ramach programu „GIS” 4.934.097,00 zł.

W porównaniu do roku 2013 ilość kontroli przeprowadzonych w 2014 była wyższa. Razem przeprowadzono 48 kontroli a więc o 15 więcej. Należy podkreślić, że kontrole zwłaszcza dotyczące zadań w ramach Programu Operacyjnego Infrastruktura i Środowisko oraz w ramach programu „GIS” z uwagi na stopień skomplikowania wymagały bardzo dużego zaangażowania i wnikliwej analizy dokumentów już na etapie przygotowania kontroli, jak również w czasie ich prowadzenia na miejscu realizacji.

Wyniki przeprowadzonych kontroli w większości świadczą o prawidłowym wykorzystaniu udzielonej Beneficjentom pomocy finansowej. W ponad 91 % nie stwierdzono żadnych uchybień lub były one mało znaczące i zostały całkowicie wyjaśnione. Dotyczy to zarówno strony formalnej badanych przedsięwzięć, jak również realizacji inwestycji. Pozostałe zastrzeżenia dotyczyły głównie dokumentowania i rozliczania prowadzonych prac. W tych przypadkach konieczne było złożenie dodatkowych wyjaśnień i uzupełnienie lub wprowadzenie korekty do istniejących dokumentów (np. aktualizacja zakresu rzeczowego harmonogramów, korekta błędów rachunkowych, uzasadnienie zmian prowadzonych w trakcie realizacji inwestycji itp.). W niektórych przypadkach zastrzeżenia wniesione w trakcie kontroli spowodowały konieczność dalszego działania komórek biura Funduszu.

#### **9. Działalność Wojewódzkiego Funduszu w świetle kontroli i audytów prowadzonych przez jednostki zewnętrzne.**

Nieodłącznym elementem działalności Funduszu jako jednostki sektora finansów publicznych są kontrole przeprowadzane przez uprawnione jednostki zewnętrzne. W roku 2014 przeprowadzono następujące kontrole:

- 1) W lutym 2014 r. Ministerstwo Środowiska jako Instytucja Pośrednicząca we wdrażaniu środowiskowych priorytetów w ramach Programu Operacyjnego Infrastruktura i Środowisko 2007-2013 przeprowadziła kontrolę systemową w zakresie przygotowania WFOŚiGW do wdrażania perspektywy finansowej 2014-2020. Kontrola została przeprowadzona w formie weryfikacji dokumentacji w siedzibie Ministerstwa. Instytucja Pośrednicząca oceniła pozytywnie przygotowanie Wojewódzkich Funduszy do wdrażania projektów w kolejnej perspektywie.
- 2) W okresie od marca do maja 2014 r. Urząd Kontroli Skarbowej w Kielcach prowadził audyt w zakresie gospodarowania środkami pochodzącymi z budżetu Unii Europejskiej w ramach Programu Operacyjnego Infrastruktura i Środowisko. Instytucja audytowa oceniła pozytywnie działalność Funduszu nie wydając tym samym rekomendacji dla IW.
- 3) W lipcu 2014 r. Ministerstwo Środowiska przeprowadziło kontrolę trwałości projektów RPD PT 2007-2013. W wyniku kontroli nie wydano żadnych zaleceń.
- 4) W lipcu 2014 r. Ministerstwo Środowiska wszczęło również kontrolę wdrożenia zaleceń pokontrolnych z kontroli realizacji wydatków w ramach RPD na 2012 r. Kontrola była w toku na zakończenie okresu sprawozdawczego.

## V SPIS ZAŁĄCZNIKÓW

1. Wartość zawartych umów pożyczek i dotacji w latach 2012-2014.
2. Wyплаты z umów pożyczek i dotacji w latach 2012-2014.
3. Ochrona i zrównoważone gospodarowanie zasobami wodnymi – rezygnacje wnioskodawców z ubiegania się o dofinansowanie w 2014 roku.
4. Ochrona atmosfery oraz ochrona przed hałasem – rezygnacje wnioskodawców z ubiegania się o dofinansowanie w 2014 roku.
5. Racjonalne gospodarowanie odpadami i ochrona powierzchni ziemi – rezygnacje wnioskodawców z ubiegania się o dofinansowanie w 2014 roku.
6. Ochrona różnorodności biologicznej i funkcji ekosystemów – rezygnacje wnioskodawcy z ubiegania się o dofinansowanie w 2014 roku.
7. Inne działania ochrony środowiska. Edukacja ekologiczna – rezygnacje wnioskodawców z ubiegania się o dofinansowanie w 2014 roku.
8. Inne działania ochrony środowiska. Przedsięwzięcia międzydziedzinowe i inne – rezygnacje wnioskodawców z ubiegania się o dofinansowanie w 2014 roku.
9. Informacja o pomocy udzielonej w 2014 roku z podziałem na wnioskodawców.
10. Ochrona i zrównoważone gospodarowanie zasobami wodnymi – ochrona wód – zawarte w 2014 roku umowy pożyczek na budowę kanalizacji sanitarnej oraz osiągnięte lub planowane do osiągnięcia w ich wyniku efekty ekologiczne.
11. Ochrona i zrównoważone gospodarowanie zasobami wodnymi – ochrona wód – zawarte w 2014 roku umowy pożyczek współfinansowane z PO IiŚ oraz osiągnięte lub planowane do osiągnięcia w ich wyniku wskaźniki produktu i rezultatu.
12. Ochrona i zrównoważone gospodarowanie zasobami wodnymi – ochrona wód – zawarte w 2014 roku umowy pożyczek na budowę oczyszczalni ścieków komunalnych oraz osiągnięte lub planowane do osiągnięcia w ich wyniku efekty ekologiczne.
13. Ochrona i zrównoważone gospodarowanie zasobami wodnymi – ochrona wód – zawarta w 2014 roku umowa pożyczki na budowę oczyszczalni wód deszczowych oraz planowany do osiągnięcia w jej wyniku efekt ekologiczny.
14. Ochrona i zrównoważone gospodarowanie zasobami wodnymi – ochrona wód – zawarte w 2014 roku umowy pożyczek na budowę systemów indywidualnych oczyszczalni ścieków oraz planowane do osiągnięcia w ich wyniku efekty ekologiczne.
15. Ochrona i zrównoważone gospodarowanie zasobami wodnymi – ochrona wód – zawarta w 2014 roku umowa pożyczki na budowę przyłączy kanalizacyjnych oraz planowany do osiągnięcia w jej wyniku efekt ekologiczny.
16. Ochrona i zrównoważone gospodarowanie zasobami wodnymi – ochrona wód – zawarta w 2014 roku umowa pożyczki na budowę sieci wodociągowej oraz planowany do osiągnięcia w jej wyniku efekt ekologiczny.
17. Ochrona i zrównoważone gospodarowanie zasobami wodnymi – gospodarka wodna – zawarta w 2014 roku umowa pożyczki na budowę stacji uzdatniania wody dla potrzeb komunalnych oraz planowany do osiągnięcia w jej wyniku efekt ekologiczny.
18. Ochrona i zrównoważone gospodarowanie zasobami wodnymi – gospodarka wodna – zawarta w 2014 roku umowa przekazania środków finansowych za pośrednictwem rezerwy celowej budżetu państwa oraz osiągnięty w jej wyniku efekt ekologiczny.
19. Ochrona atmosfery oraz ochrona przed hałasem – polepszenie jakości powietrza – zawarte w 2014 roku umowy pożyczek oraz osiągnięte lub planowane do osiągnięcia w ich wyniku efekty ekologiczne.
20. Ochrona atmosfery oraz ochrona przed hałasem – polepszenie jakości powietrza – zawarte w 2014 roku umowy dotacji oraz osiągnięte lub planowane do osiągnięcia w ich wyniku efekty ekologiczne.
21. Ochrona atmosfery oraz ochrona przed hałasem – polepszenie jakości powietrza – zawarta w 2014 roku umowa dotacji na dofinansowanie w ramach programu priorytetowego "Likwidacja niskiej emisji wspierająca wzrost efektywności energetycznej i rozwój rozproszonych odnawialnych źródeł energii". Część 1) program pilotażowy KAWKA" w ramach zawartej z Narodowym Funduszem Ochrony Środowiska i Gospodarki Wodnej w Warszawie umowy udostępnienia środków nr 810/2013/WF/US z dnia 14.11.2013 r. oraz osiągnięty w jej wyniku efekt ekologiczny.
22. Ochrona atmosfery oraz ochrona przed hałasem – polepszenie jakości powietrza – zawarte w 2014 roku umowy przekazania środków finansowych za pośrednictwem rezerwy celowej budżetu państwa oraz osiągnięte lub planowane do osiągnięcia w ich wyniku efekty ekologiczne.

23. Ochrona atmosfery oraz ochrona przed hałasem – ochrona przed hałasem – zawarte w 2014 roku umowy dotacji oraz planowane do osiągnięcia w ich wyniku efekty ekologiczne.
24. Racjonalne gospodarowanie odpadami i ochrona powierzchni ziemi – zawarta w 2014 roku umowa pożyczki oraz osiągnięty w jej wyniku efekt ekologiczny.
25. Racjonalne gospodarowanie odpadami i ochrona powierzchni ziemi – zawarte w 2014 roku umowy dotacji oraz osiągnięte lub planowane do osiągnięcia w ich wyniku efekty ekologiczne.
26. Racjonalne gospodarowanie odpadami i ochrona powierzchni ziemi – zawarta w 2014 roku umowa przekazania środków finansowych za pośrednictwem rezerwy celowej budżetu państwa oraz osiągnięty lub planowany do osiągnięcia w jej wyniku efekt ekologiczny.
27. Ochrona różnorodności biologicznej i funkcji ekosystemów – ochrona przyrody – zawarte w 2014 roku umowy dotacji oraz osiągnięte lub planowane do osiągnięcia w jej wyniku efekty ekologiczne.
28. Ochrona różnorodności biologicznej i funkcji ekosystemów – ochrona przyrody – zawarte w 2014 roku umowy przekazania środków finansowych za pośrednictwem rezerwy celowej budżetu państwa oraz osiągnięte lub planowane do osiągnięcia w ich wyniku efekty ekologiczne.
29. Inne działania ochrony środowiska – edukacja ekologiczna – zawarte w 2014 roku umowy dotacji oraz osiągnięte lub planowane do osiągnięcia w ich wyniku efekty ekologiczne.
30. Inne działania ochrony środowiska – przedsięwzięcia międzydziedzinowe i inne – zawarte w 2014 roku umowy pożyczek oraz planowane do osiągnięcia w ich wyniku efekty ekologiczne.
31. Inne działania ochrony środowiska – przedsięwzięcia międzydziedzinowe i inne – zawarte w 2014 roku umowy przekazania środków finansowych za pośrednictwem rezerwy celowej budżetu państwa oraz planowane do osiągnięcia w ich wyniku efekty ekologiczne.
32. Linie kredytowe finansowane ze środków WFOŚiGW w Kielcach LK-1 Ochrona wód i ziemi przed zanieczyszczeniem ściekami oraz osiągnięte w ich wyniku efekty ekologiczne.
33. Linie kredytowe finansowane ze środków WFOŚiGW w Kielcach LK-2 Ograniczenie emisji zanieczyszczeń do atmosfery oraz osiągnięte w ich wyniku efekty ekologiczne.
34. Wykaz realizowanych przez WFOŚiGW w Kielcach umów o dofinansowanie projektów w ramach PO IiŚ (I i II priorytet).
35. Wnioski beneficjenta o płatność w ramach PO IiŚ złożone do IW w 2014 r. (dokonane płatności i poświadczenia wydatków kwalifikowanych).
36. Kontrole procedur zawierania umów w 2014 r. (kontrole zamówień publicznych).
37. Wykaz umów pożyczek objętych w roku 2014 decyzjami o częściowym umorzeniu.
38. Opinia Niezależnego Biegłego Rewidenta dla Rady Nadzorczej Wojewódzkiego Funduszu Ochrony Środowiska i Gospodarki Wodnej w Kielcach za okres od 01.01.2014 r. do 31.12.2014 r.

## Wartość zawartych umów pożyczek i dotacji w latach 2012-2014

(w zł)

Lp.	Nazwa dziedziny	2012 r.			2013 r.			2014 r.			%					
		pożyczki	dotacje	razem	pożyczki	dotacje*	razem	pożyczki	dotacje*	razem	9/3	10/4	11/5	9/6	10/7	11/8
1	2	3	4	5	6	7	8	9	10	11	12	13	14	15	16	17
1	Ochrona i zrównoważone gospodarowanie zasobami wodnymi	12 793 126	174 301	12 967 427	26 705 681	1 142 986	27 848 667	27 601 999	400 000	28 001 999	216	229	216	103	35	101
2	Ochrona atmosfery oraz ochrona przed hałasem	4 026 383	0	4 026 383	7 718 619	303 982	8 022 601	10 387 207	1 201 191	11 588 398	258	-	288	135	395	144
3	Racjonalne gospodarowanie odpadami i ochrona powierzchni ziemi	11 000 000	1 958 153	12 958 153	10 232 841	1 444 795	11 677 636	115 000	1 818 218	1 933 218	1	93	15	1	126	17
4	Ochrona różnorodności biologicznej i funkcji ekosystemów	0	130 509	130 509	49 400	419 833	469 233		528 587	528 587	-	405	405	-	126	113
5	Inne działania ochrony środowiska. Edukacja ekologiczna	0	613 534	613 534		969 601	969 601		2 031 527	2 031 527	-	331	331	-	210	210
6	Inne działania ochrony środowiska. Przedsięwzięcia międzydziedzinowe i inne	0	1 527 185	1 527 185		785 471	1 527 185	289 287	416 345	705 632	-	27	46	-	53	46
	w tym: monitoring	0	199 980	199 980	0	199 980	199 980		220 500	220 500	-	110	110	-	110	110
<b>Razem</b>		<b>27 819 509</b>	<b>4 403 682</b>	<b>32 223 191</b>	<b>44 657 141</b>	<b>5 066 668</b>	<b>49 723 809</b>	<b>38 393 493</b>	<b>6 395 868</b>	<b>44 789 361</b>	<b>138</b>	<b>145</b>	<b>139</b>	<b>86</b>	<b>126</b>	<b>90</b>

\*w kwotach dotacji ujęto środki w ramach rezerwy celowej budżetu państwa:

2012 r. - 637 380 zł

2013 r. -1 468 561 zł

2014 r. -1 414 109 zł

## Wyплаты z umów pożyczek i dotacji w latach 2012-2014

(w zł)

Lp.	Nazwa dziedziny	2012			2013			2014			%					
		pożyczki	dotacje	razem	pożyczki	dotacje*	razem	pożyczki	dotacje*	razem	9/3	10/4	11/5	9/6	10/7	11/8
1	2	3	4	5	6	7	8	9	10	11	12	13	14	15	16	17
1	Ochrona i zrównoważone gospodarowanie zasobami wodnymi	36 439 123	290 159	36 729 282	28 315 152	567 287	28 882 439	38 273 662	1 080 000	39 353 662	105	372	107	135	190	136
2	Ochrona atmosfery oraz ochrona przed hałasem	4 918 384	0	4 918 384	7 419 706	302 542	7 722 248	9 362 064	940 551	10 302 615	190	-	209	126	311	133
3	Racjonalne gospodarowanie odpadami i ochrona powierzchni ziemi	0	1 072 397	1 072 397	3 859 250	1 439 899	5 299 149	15 427 319	1 815 866	17 243 185	-	169	1608	400	126	325
4	Ochrona różnorodności biologicznej i funkcji ekosystemów	0	130 509	130 509	49 400	374 220	423 620	-	502 861	502 861	-	385	385	-	134	119
5	Inne działania ochrony środowiska. Edukacja ekologiczna	0	497 937	497 937	0	963 756	963 756	-	1 850 246	1 850 246	-	372	372	-	192	192
6	Inne działania ochrony środowiska. Przedsięwzięcia międzydziedzinowe i inne	0	485 620	485 620	0	520 140	520 140	208 287	681 676	889 963	-	140	183	-	131	171
	w tym: monitoring	-	199 980	199 980	0	199 980	199 980	0	220 500	220 500	-	110	110	-	110	110
<b>Razem</b>		<b>41 357 507</b>	<b>2 476 622</b>	<b>43 834 129</b>	<b>39 643 508</b>	<b>4 167 844</b>	<b>43 811 352</b>	<b>63 271 332</b>	<b>6 871 200</b>	<b>70 142 532</b>	<b>153</b>	<b>277</b>	<b>160</b>	<b>160</b>	<b>165</b>	<b>160</b>

\*w kwotach dotacji ujęto wypłatę środków w ramach rezerwy celowej budżetu państwa:

2012 r. - 552 759 zł

2013 r. - 887 570 zł

2014 r. - 2 094 109 zł

**OCHRONA I ZRÓWNOWAŻONE GOSPODAROWANIE ZASOBAMI WODNYMI**
**rezygnacje wnioskodawców**

z ubiegania się o dofinansowanie w 2014 r.

Lp.	Nr Karty Inform. Zadania/ Wniosku	Środki Unii Europejskiej	Wnioskodawca		Nazwa zadania	Koszt całkowity zadania	Kwota wnioskowana		
							Pożyczka	Dotacja	Przekazanie środków finansowych
1	2	3	4	5	6	7	8	9	
<b>Rezygnacja na etapie Karty informacyjnej zadania</b>									
1	14/025	RPO	Miedziana Góra	Gmina Miedziana Góra	Rozbudowa oczyszczalni ścieków w Kostomłotach Drugich	3 700 000,00	1 372 696,86	-	-
2	14/042	RPO	Busko Zdrój	Gmina Busko-Zdrój	"BUDOWA OCZYSZCZALNI WÓD DESZCZOWYCH WRAZ Z KANALIZACJĄ DESZCZOWĄ NA TERENIE STREFY A OCHRONY UZDROWISKOWEJ W REJONIE ULICY ROKOSZA W BUSKU - ZDOJU". Przedsięwzięcie realizowane w ramach zadania pn.: " Uzbrojenie terenów inwestycyjnych w strefie A ochrony uzdrowiskowej"	1 609 954,63	579 583,67	-	-
3	14/048	nd	Opatów	Gmina Opatów	ROZBUDOWA SIECI KANALIZACYJNEJ ORAZ WODOCIĄGOWEJ W UL.ZACISZE - TEREN MIASTA OPATÓW	1 669 090,26	1 500 000,00	-	-
4	14/049	PROW	Opatów	Gmina Opatów	BUDOWA SIECI KANALIZACYJNEJ NA TERENIE SOŁECTWA MARCINKOWICE.	1 593 831,88	290 000,00	-	-
5	14/110	PROW	Nowy Korczyn	Gmina Nowy Korczyn	Uporządkowanie gospodarki ściekowej w gminie Nowy Korczyn poprzez budowę przydomowych oczyszczalni ścieków - etap II oraz zakup zestawu asenizacyjnego do ich opróżniania	1 372 121,29	250 998,08	-	-
6	14/115	nd	Łągów	Gmina Łągów	Budowa kanalizacji sanitarnej w msc. Złota Woda, Sędek (Bielowa), Gm. Łągów	8 000 000,00	6 271 382,00	-	-
7	14/124	nd	Radoszyce	Gmina Radoszyce	Zakup pojazdu specjalistycznego do ciśnieniowego czyszczenia sieci kanalizacyjnych.	844 874,70	760 387,00	-	-
8	14/130	nd	Ostrowiec Świętokrzyski	Miejskie Wodociągi i Kanalizacja Sp. z o.o. z siedzibą w Ostrowcu Świętokrzyskim	Budowa kanału sanitarnego grawitacyjno ciśnieniowego ulicy Siennieńskiej w Ostrowcu Świętokrzyskim.	100 000,00	90 000,00	-	-



1	2	3	4	5	6	7	8	9	
9	14/131	nd	Ostrowiec Świętokrzyski	Miejskie Wodociągi i Kanalizacja Sp. z o.o. z siedzibą w Ostrowcu Świętokrzyskim	Budowa kanału sanitarnego o średnicy o 200 mm i 160 mm w ulicy Browarnej w Ostrowcu Świętokrzyskim.	100 000,00	90 000,00	-	-
10	14/132	nd	Ostrowiec Świętokrzyski	Miejskie Wodociągi i Kanalizacja Sp. z o.o. z siedzibą w Ostrowcu Świętokrzyskim	Budowa kanału sanitarnego o średnicy o 200 mm i 160 mm w ulicy ogrodowej w Ostrowcu Świętokrzyskim.	240 000,00	216 000,00	-	-
11	14/133	nd	Ostrowiec Świętokrzyski	Miejskie Wodociągi i Kanalizacja Sp. z o.o. z siedzibą w Ostrowcu Świętokrzyskim	Budowa kanału sanitarnego grawitacyjno tłocznego wraz z przepompownią w ulicy Skośnej w Ostrowcu Świętokrzyskim.	450 000,00	405 000,00	-	-
12	14/134	nd	Ostrowiec Świętokrzyski	Miejskie Wodociągi i Kanalizacja Sp. z o.o. z siedzibą w Ostrowcu Świętokrzyskim	Budowa kanalizacji sanitarnej o średnicy o 200 mm i 160 mm w ulicach bocznych od Świętokrzyskiej w Ostrowcu Świętokrzyskim.	350 000,00	315 000,00	-	-
13	14/135	nd	Ostrowiec Świętokrzyski	Miejskie Wodociągi i Kanalizacja Sp. z o.o. z siedzibą w Ostrowcu Świętokrzyskim	Budowa kanału sanitarnego grawitacyjnego z rur PCV o 200 i 160 w ulicy Kwiatowej i bocznej od Szewieńskiej w Ostrowcu Świętokrzyskim.	321 000,00	288 900,00	-	-
14	14/138	PROW	Łopuszno	Gmina Łopuszno	"Budowa indywidualnych oczyszczalni ścieków na terenie Gminy Łopuszno - etap II".	911 802,15	166 793,87	-	-
15	14/175	PROW	Stopnica	Gmina Stopnica	"Budowa kanalizacji grawitacyjno-tłocznej wraz z przykanalikami w sołectwach: Prusy, Skrobaczów, Folwarki gm. Stopnica, powiat buski, województwo świętokrzyskie".	5 000 000,00	1 730 769,23	-	-
16	14/193	nd	Fałków	Gmina Fałków	Budowa przyłączy kanalizacyjnych w Gminie Fałków	738 000,00	540 000,00	-	-
17	14/194	RPO	Fałków	Gmina Fałków	Kanalizacja sanitarna gminy Fałków - budowa oczyszczalni ścieków 2 X 300 m3 oraz kanalizacji sanitarnej wraz z urządzeniami, obiektami i infrastrukturą techniczną w miejscowości Fałków - Część 2( dotyczy rozbudowy oczyszczalni ścieków)	981 184,33	287 000,00	-	-
18	14/210	RPO	Bogoria	Gmina Bogoria	Rozbudowa i przebudowa oczyszczalni ścieków w Bogorii, woj. świętokrzyskie.	4 100 000,00	1 476 000,00	-	-

1	2	3	4	5	6	7	8	9	
19	14/257	PROW	Skarżysko Kościelne	Gmina Skarżysko-Kościelne	Budowa sieci kanalizacji sanitarnej w gminie Skarżysko Kościelne w miejscowościach: Skarżysko Kościelne, Grzybowa Góra, Majków, Michałów Rudka	2 684 658,99	491 096,00	-	-
20	14/290	nd	Kluczewsko	Gmina Kluczewsko	"Przebudowa z rozbudową oczyszczalni ścieków w Dobromierzu, gmina Kluczewsko o przepustowości 200 m3/d dla 1670 RLM"	2 795 790,27	2 516 211,00	-	-
21	14/297	nd	Mniów	Gmina Mniów	Budowa przydomowej oczyszczalni ścieków w miejscowości Pałęgi	72 300,00	65 070,00	-	-
22	14/307	nd	Ostrowiec Świętokrzyski	Miejskie Wodociągi i Kanalizacja Sp. z o.o. z siedzibą w Ostrowcu Świętokrzyskim	Budowa kanału sanitarnego grawitacyjnego z rur PCV fi 200 i 160 w ulicy Kwiatowej i bocznej od Szewińskiej w Ostrowcu Świętokrzyskim	321 000,00	288 900,00	-	-
23	14/308	nd	Ostrowiec Świętokrzyski	Miejskie Wodociągi i Kanalizacja Sp. z o.o. z siedzibą w Ostrowcu Świętokrzyskim	Budowa kanału sanitarnego o średnicy fi 200 mm i 160 mm w ulicy Siennieńskiej w Ostrowcu Świętokrzyskim	100 000,00	90 000,00	-	-
24	14/309	nd	Ostrowiec Świętokrzyski	Miejskie Wodociągi i Kanalizacja Sp. z o.o. z siedzibą w Ostrowcu Świętokrzyskim	Budowa kanału sanitarnego o średnicy fi 200 mm i 160 mm w ulicy Ogrodowej w Ostrowcu Świętokrzyskim	240 000,00	216 000,00	-	-
25	14/317	PROW	Łopuszno	Gmina Łopuszno	Budowa Indywidualnych przydomowych oczyszczalni ścieków na terenie Gminy Łopuszno - etap II	911 802,15	166 793,87	-	-
26	14/198	nd	Daleszyce	Gmina Daleszyce	Modernizacja ujęcia wody w Smykowie polegająca na zainstalowaniu stacji uzdatniania wody	400 000,00	250 000,00	-	-
						<b>39 607 410,65</b>	<b>20 714 581,58</b>	-	-

#### Rezygnacja na etapie Wniosku

Lp.	Nr Wniosku	Środki Unii Europejskiej	Wnioskodawca		Nazwa zadania	Koszt całkowity zadania	Kwota wnioskowana		
							Pożyczka	Dotacja	Przekazanie środków finansowych
1	W14/191	nd	Daleszyce	Gmina Daleszyce	Budowa kanalizacji sanitarnej z przykanalikami dla msc. Suków - część zakresu II etapu	2 539 672,65	1 858 000,00	-	-
2	W14/201	PROW	Nagłowice	Gmina Nagłowice	"Rozbudowa i budowa kanalizacji sanitarnej w Nagłowicach oraz budowa sieci wodociągowej i kanalizacji sanitarnej w Ślęcinie"	1 549 395,39	274 981,93	-	-

1	2	3	4	5	6	7	8	9	
3	W14/209	POIiŚ	Końskie	Przedsiębiorstwo Wodociągów i Kanalizacji w Końskich Spółka z Ograniczoną Odpowiedzialnością	Uporządkowanie gospodarki wodno-ściekowej na terenie Miasta i Gminy Końskie	134 351 685,22	2 800 000,00	-	-
4	W14/213	PROW	Kije	Gmina Kije	Budowa sieci kanalizacji sanitarnej w miejscowości Żydówek.	1 067 678,03	195 307,12	-	-
5	W14/219	nd	Daleszyce	Gmina Daleszyce	Modernizacja oczyszczalni ścieków w Daleszycach	328 934,46	298 184,46	-	-
						<b>139 837 365,75</b>	<b>5 426 473,51</b>	-	-

**OCHRONA ATMOSFERY ORAZ OCHRONA PRZED HAŁASEM****rezygnacje wnioskodawców**

z ubiegania się o dofinansowanie w 2014 r.

Lp.	Nr Karty Inform. Zadania/ Wniosku	Środki Unii Europejskiej	Wnioskodawca		Nazwa zadania	Koszt całkowity zadania	Kwota wnioskowana		
							Pożyczka	Dotacja	Przekazanie środków finansowych
1	2	3	4	5	6	7	8	9	
<b>Rezygnacja na etapie Karty informacyjnej zadania</b>									
1	14/075	nd	Osiek	Gmina Osiek	Termomodernizacja budynku po byłej Szkole w Sworoniu z przeznaczeniem na mieszkania komunalne.	235 311,56	-	211 780,40	-
2	14/093	nd	Sandomierz	Przedsiębiorstwo Energetyki Ciepłej Sp.z o.o w Sandomierzu	Likwidacja wymiennikowni grupowych W i W-1 - wykonanie przyłączy wysokich parametrów oraz indywidualnych wymiennikowni kompaktowych w budynkach przyłączonych do wymiennikowni W i W-1 w Sandomierzu.	1 400 000,00	1 120 000,00	-	-
3	14/123	nd	Obrazów	Gmina Obrazów	Modernizacja oświetlenia ulicznego na terenie Gminy Obrazów	600 000,00	-	510 000,00	-
4	14/163	nd	Opatowiec	Gmina Opatowiec	Termomodernizacja budynku Samorządowego Zakładu Podstawowej Opieki Zdrowotnej w Opatowcu.	475 900,26	428 310,23	-	-
5	14/164	nd	Opatowiec	Gmina Opatowiec	Termomodernizacja budynku Ośrodka Zdrowia w Krzczonowie	209 703,60	188 733,24	-	-
6	14/165	nd	Kielce	Miejskie Przedsiębiorstwo Energetyki Ciepłej Sp. z o.o. z siedzibą w Kielcach	Przebudowa sieci ciepłowniczej niskoparametrowej os. Chęcińskie od komory K-11(ul. Chęcińska 19) do komory K - 15 i przyłączy do budynków.	375 850,00	338 265,00	-	-
7	14/166	nd	Kielce	Miejskie Przedsiębiorstwo Energetyki Ciepłej Sp. z o.o. z siedzibą w Kielcach	Przebudowa węzła wymiennikowego grupowego na węzły indywidualne w budynkach ul. Targowa 9, 16, 16 A.	103 000,00	92 700,00	-	-
8	14/168	nd	Kielce	Miejskie Przedsiębiorstwo Energetyki Ciepłej Sp. z o.o. z siedzibą w Kielcach	Przebudowa sieci ciepłowniczej od K - 010 przy ul. Jagiellońskiej do węzła cieplnego Wodociągi Kieleckie	504 500,00	454 050,00	-	-

1	2	3	4	5	6	7	8	9	
9	14/169	nd	Kielce	Miejskie Przedsiębiorstwo Energetyki Ciepłej Sp. z o.o. z siedzibą w Kielcach	Przebudowa przyłącza do węzła ciepłego w bud. przychodni zdrowia przy ul. Prusa.	76 800,00	69 120,00	-	-
10	14/171	nd	Kielce	Miejskie Przedsiębiorstwo Energetyki Ciepłej Sp. z o.o. z siedzibą w Kielcach	Przebudowa sieci ciepłowniczej os. Herby, od budynku wymiennikowni ul. Strycharska 4 do budynku U.M. Kielce ul. Strycharska 6, z likwidacją komory K- 1.	103 000,00	92 700,00	-	-
11	14/201	nd	Wodzisław	Gmina Wodzisław	Termomodernizacja budynku Zespołu Szkół w Wodzisławiu przy ul. Szkolnej 4	1 098 616,28	594 755,00	-	-
12	14/206	nd	Skarżysko Kościelne	Gmina Skarżysko-Kościelne	Termomodernizacja budynku SP ZOZ w Skarżysku Kościelnym	36 453,84	25 200,00	-	-
13	14/207	RPO	Czarnocin	Gmina Czarnocin	Termomodernizacja budynków użyteczności publicznej w gminie Czarnocin.	1 700 000,00	300 000,00	-	-
14	14/213	nd	Połaniec	Przedsiębiorstwo Gospodarki Komunalnej w Połańcu Sp. z o.o.	Budowa zewnętrznej instalacji odbiorczej do wielorodzinnych budynków mieszkalnych położonych przy ulicy Tadeusza Kościuszki nr 26, 28, 30 Kołłątaja nr 1 w Połańcu.	48 000,00	43 200,00	-	-
15	14/242	RPO	Czarnocin	Gmina Czarnocin	Termomodernizacja budynku Urzędu Gminy w Czarnocinie	200 000,00	200 000,00	-	-
16	14/278	nd	Kielce	Gmina Kielce	"Termomodernizacja budynku Świętokrzyskiego Centrum Profilaktyki i Edukacji w Kielcach ul. Jana Nowaka Jeziorańskiego 65".	300 000,00	150 000,00	-	-
17	14/279	nd	Kielce	Gmina Kielce	"Termomodernizacja Zespołu Szkół Ogólnokształcących nr 15 w Kielcach, ul. Krzemionkowa 1"	4 582 150,00	3 150 000,00	-	-
18	14/293	RPO	Lipnik	Gmina Lipnik	"Lipnik - gmina przyjazna środowisku. Termomodernizacja bazy dydaktyczno - kulturowo - administracyjnej w gminie Lipnik"	5 562 765,23	916 701,37	-	-
19	14/296	nd	Włoszczowa	Gmina Włoszczowa	Termomodernizacja budynku Urzędu Gminy Włoszczowa ul. Partyzantów 14	558 658,75	399 044,00	-	-
20	14/338	nd	Kielce	Miejskie Przedsiębiorstwo Energetyki Ciepłej Sp. z o.o. z siedzibą w Kielcach	Budowa przyłącza do węzła ciepłego w budynku przychodni zdrowia przy ul. Prusa w Kielcach.	77 000,00	69 300,00	-	-
21	14/343	nd	Kije	Magnus Solaris sp. zo. o.	Budowa farmy fotowoltaicznej w gminie Kije.	5 400 000,00	4 860 000,00	-	-

1	2	3	4	5	6	7	8	9	
22	14/348	nd	Kielce	Fundacja " Energia przyszłości "	Budowa instalacji fotowoltaicznych	3 100 000,00	2 790 000,00	-	-
						<b>26 747 709,52</b>	<b>16 282 078,84</b>	<b>721 780,40</b>	-

**Rezygnacja na etapie Wniosku**

Lp.	Nr Wniosku	Środki Unii Europejskiej	Wnioskodawca		Nazwa zadania	Koszt całkowity zadania	Kwota wnioskowana		
							Pożyczka	Dotacja	Przekazanie środków finansowych
1	W14/011	nd	Kielce	Komenda Wojewódzka Policji w Kielcach	"Termomodernizacja budynku nr 9 Komendy Wojewódzkiej Policji w Kielcach przy ul. Kusocińskiego 51"	160 493,22	-	-	56 877,29
2	W14/012	nd	Kielce	Komenda Wojewódzka Policji w Kielcach	"Termomodernizacja budynku nr 10 Komendy Wojewódzkiej Policji w Kielcach przy ul. Kusocińskiego 51"	162 926,18	-	-	56 962,47
3	W14/214	nd	Kraków	ECE Sp. z o.o.	Modernizacja systemu ciepłowni	17 786 464,00	16 007 817,60	-	-
						<b>18 109 883,40</b>	<b>16 007 817,60</b>	-	<b>113 839,76</b>

**RACJONALNE GOSPODAROWANIE ODPADAMI I OCHRONA POWIERZCHNI ZIEMI**

rezygnacje wnioskodawców

z ubiegania się o dofinansowanie w 2014 r.

Lp.	Nr Karty Inform. Zadania/Wniosku	Środki Unii Europejskiej	Wnioskodawca		Nazwa zadania	Koszt całkowity zadania	Kwota wnioskowana		
							Pożyczka	Dotacja	Przekazanie środków finansowych
1	2	3	4	5	6	7	8	9	
<b>Rezygnacja na etapie Karty informacyjnej zadania</b>									
1	14/045	nd	Solec Zdrój	Gmina Solec-Zdrój	Usuwanie i unieszkodliwianie odpadów zawierających azbest z terenu Gminy Solec - Zdrój w 2014 r .	32 000,00	-	22 440,00	
2	14/098	nd	Nowa Słupia	Gmina Nowa Słupia	Utworzenie punktu selektywnego zbierania odpadów komunalnych dla potrzeb mieszkańców gminy Nowa Słupia na terenie oczyszczalni ścieków w Rudkach.	150 000,00	120 000,00	-	
3	14/246	nd	Secemin	Gmina Secemin	Utworzenie punktu selektywnego zbierania odpadów komunalnych.	100 000,00	-	85 000,00	
4	14/250	nd	Końskie	Przedsiębiorstwo Gospodarki Komunalnej w Końskich Sp. z o.o.	"Zakup ładowarki kołowej dla potrzeb obsługi zakładu w ramach zadania "Rozbudowa Zakładu Zagospodarowania Odpadów w Końskich"	300 000,00	219 500,00	-	
5	14/299	nd	Rytwiany	Gmina Rytwiany	"Budowa punktu selektywnej zbiórki odpadów komunalnych w miejscowości Kłoda, gm. Rytwiany"	500 000,00	450 000,00	-	
6	14/346	nd	Chęciny	Gmina Chęciny	Program demontażu, transportu i unieszkodliwiania odpadów niebezpiecznych w postaci materiałów zawierających azbest z terenu Gminy i Miasta Chęciny	16 000,00	-	13 600,00	
7	14/347	nd	Piekoszów	Elektrociepłownia Bartos Sp. zo. o.	Budowa nowych, przebudowa lub rozbudowa istniejących instalacji do odzysku lub unieszkodliwiania odpadów	861 000,00	774 900,00	-	
						<b>1 959 000,00</b>	<b>1 564 400,00</b>	<b>121 040,00</b>	<b>-</b>

**Rezygnacja na etapie Wniosku**

Lp.	Nr Wniosku	Środki Unii Europejskiej	Wnioskodawca		Nazwa zadania	Koszt całkowity zadania	Kwota wnioskowana		
							Pożyczka	Dotacja	Przekazanie środków finansowych
1	W14/169	nd	Wilczyce	Gmina Wilczyce	"Demontaż, transport i unieszkodliwianie materiałów zawierających azbest"	40 000,00	-	34 000,00	

1	2	3	4	5	6	7	8	9	
2	W14/192	PROW	Daleszyce	Gmina Daleszyce	Tworzenie punktu selektywnego zbierania odpadów komunalnych na terenie gminy Daleszyce	444 040,53	200 000,00	-	
3	W14/203	nd	Solec Zdrój	Gmina Solec-Zdrój	Usuwanie i unieszkodliwianie odpadów zawierających azbest z terenu Gminy Solec - Zdrój w 2014 r .	6 410,78	-	5 091,94	
						<b>490 451,31</b>	<b>200 000,00</b>	<b>39 091,94</b>	<b>-</b>



**OCHRONA RÓŻNORODNOŚCI BIOLOGICZNEJ I FUNKCJI EKOSYSTEMÓW**

rezygnacje wnioskodawców

z ubiegania się o dofinansowanie w 2014 r.

Lp	Nr Karty Inform. Zadania/ Wniosku	Środki Unii Europejskiej	Wnioskodawca		Nazwa zadania	Koszt całkowity zadania	Kwota wnioskowana		
							Pożyczka	Dotacja	Przekazanie środków finansowych
1	2	3	4	5	6	7	8	9	
<b>Rezygnacja na etapie Karty informacyjnej zadania</b>									
1	14/011	nd	Kielce	Regionalna Dyrekcja Ochrony Środowiska w Kielcach	Opracowanie projektu planu ochrony dla rezerwatu przyrody "Krzyżanowice"	15 000,00			13 500,00
2	14/014	nd	Kielce	Regionalna Dyrekcja Ochrony Środowiska w Kielcach	Opracowanie projektu planu ochrony dla rezerwatu przyrody "Oleszno"	37 000,00			33 300,00
3	14/179	nd	Kielce	Gmina Kielce	Zagospodarowanie wrzosowiska w kieleckim ogrodzie botanicznym.	300 000,00		120 000,00	
4	14/298	nd	Stopnica	Koło Łowieckie "Szarak" w Stopnicy	Odbudowa populacji kuropatwy jako zanikającego gatunku zwierzyzny drobnej	20 000,00		18 000,00	
						<b>372 000,00</b>	<b>-</b>	<b>138 000,00</b>	<b>46 800,00</b>

**Rezygnacja na etapie Wniosku**

Lp	Nr Wniosku	Środki Unii Europejskiej	Wnioskodawca		Nazwa zadania	Koszt całkowity zadania	Kwota wnioskowana		
							Pożyczka	Dotacja	Przekazanie środków finansowych
1	W14/005	nd	Kielce	Regionalna Dyrekcja Ochrony Środowiska w Kielcach	Zmiana planów ochrony rezerwatów przyrody "Góra Sieradowska" i "Kręgi Kamienne"	10 000,00			9 000,00
						<b>10 000,00</b>	<b>-</b>	<b>-</b>	<b>9 000,00</b>

## INNE DZIAŁANIA OCHRONY ŚRODOWISKA. EDUKACJA EKOLOGICZNA

rezygnacje wnioskodawców

z ubiegania się o dofinansowanie w 2014 r.

Lp.	Nr Karty Inform. Zadania/ Wniosku	Środki Unii Europejskiej	Wnioskodawca		Nazwa zadania	Koszt całkowity zadania	Kwota wnioskowana		
							Pożyczka	Dotacja	Przekazanie środków finansowych
1	2	3	4	5	6	7	8	9	
<b>Rezygnacja na etapie Karty informacyjnej zadania</b>									
1	14/010	nd	Kielce	Wojewoda Świętokrzyski	Edukacja przeciwpowodziowa administracji i społeczności lokalnych objętych Programem Bezpieczeństwa Powodziowego w Regionie Wodnym Środkowej Wisły	150 000,00			150 000,00
2	14/149	nd	Modliszewice	Świętokrzyski Ośrodek Doradztwa Rolniczego Modliszewice w Modliszewicach	Realizacja programów rolnośrodowiskowych na obszarach chronionych województwa świętokrzyskiego - ważny element ochrony środowiska, zrównoważonego rozwoju i cennych siedlisk przyrodniczych na terenach chronionych.	48 000,00		43 200,00	
3	14/150	nd	Modliszewice	Świętokrzyski Ośrodek Doradztwa Rolniczego Modliszewice w Modliszewicach	Projekt ekologiczny - Na ratunek pszczołom - III etap projektu pod nazwą "Budowa hoteli dla pszczoł i owadów zapylających z uwzględnieniem kompleksów leśnych" realizowany przez Kluby Edukacyjne 4H w ramach działań Ruchu 4H Województwa Świętokrzyskiego.	10 000,00		9 000,00	
4	14/185	nd	Kielce	Województwo Świętokrzyskie	Tworzenie Zielonej Infrastruktury- Wyznaczenie ścieżki edukacyjno - przyrodniczej na terenie Cisowsko - Orłowińskiego Obszaru Chronionego Krajobrazu - I etap.	47 600,00		23 800,00	
5	14/186	nd	Kielce	Województwo Świętokrzyskie	Organizacja warsztatów edukacyjnych - dla przedstawicieli administracji samorządowej, właścicieli i zarządców lasów oraz organizacji pozarządowych zajmujących się ochroną przyrody pn.: "Zrównoważony rozwój lasów w województwie świętokrzyskim".	35 000,00		9 000,00	
6	14/211	nd	Kielce	Stowarzyszenie Ziemia Świętokrzyska	Druk 2. wydania publikacji pt "Monografia Chęcińsko - Kieleckiego Parku Krajobrazowego"	10 000,00		8 000,00	
7	14/251	nd	Daleszyce	Lasy Państwowe Nadleśnictwo Daleszyce	Warsztaty edukacyjne "Przedszkolaki poznają zwierzaki".	7 000,00		5 000,00	

1	2	3	4	5	6	7	8	9	
8	14/253	nd	Daleszyce	Lasy Państwowe Nadleśnictwo Daleszyce	Opracowanie i druk folderu edukacyjnego "Formy ochrony przyrody na terenie Nadleśnictwa Daleszyce"	5 000,00		4 000,00	
9	14/255	nd	Miedziana Góra	Stowarzyszenie Spektrum Możliwości	Festiwal Eko Sztuki Ulicy	49 520,00		38 760,00	
10	14/259	nd	Kielce	Diecezja Kielecka - Wydawnictwo Jedność	Dbam o przyrodę - edukacja dzieci szkół podstawowych z zakresu ochrony środowiska	27 882,00		24 882,00	
11	14/261	nd	Kielce	Lasy Państwowe Nadleśnictwo Kielce	"Utworzenie ścieżki rowerowej na terenie Leśnictwa Dyminy".	50 000,00		45 000,00	
12	14/269	nd	Kielce	Województwo Świętokrzyskie	Zorganizowanie ścieżki edukacyjnej Kuźniaki - Oblęgorek w Suchedniowsko - Oblęgorskim Parku Krajobrazowym	22 000,00		10 300,00	
13	14/270	nd	Kielce	Województwo Świętokrzyskie	Opracowanie wirtualnego przewodnika po ścieżce edukacyjnej Kuźniaki - Oblęgorek oraz po jej przystankach w Suchedniowsko - Oblęgorskim Parku Krajobrazowym.	22 000,00		19 800,00	
14	14/273	nd	Kielce	Województwo Świętokrzyskie	Wydanie filmu popularnonaukowego o walorach Parków Krajobrazowych Ponidzia	160 000,00		144 000,00	
15	14/284	nd	Kielce	Gmina Kielce	"Geo - Edukacja w 3 D"	80 000,00		72 000,00	
16	14/340	nd	Nagłowice	Gmina Nagłowice	Edukacja ekologiczna - koncepcją kształcenia i wychowywania społeczeństwa w duchu poszanowania środowiska przyrodniczego poprzez myślenie globalne a działanie lokalne.	48 311,00		43 479,90	
						<b>772 313,00</b>	<b>-</b>	<b>500 221,90</b>	<b>150 000,00</b>

#### Rezygnacja na etapie Wniosku

Lp.	Nr Wniosku	Środki Unii Europejskiej	Wnioskodawca	Nazwa zadania	Koszt całkowity zadania	Kwota wnioskowana			
						Pożyczka	Dotacja	Przekazanie środków finansowych	
1	14/191	nd	Staszów	Lasy Państwowe Nadleśnictwo Staszów	Ścieżka edukacji przyrodniczo - leśnej "Zajedle"	42 000,00		20 000,00	
2	14/203	nd	Chmielnik	Lasy Państwowe Nadleśnictwo Chmielnik	Ścieżka edukacyjna "Przy Nadleśnictwie Chmielnik".	50 000,00		25 000,00	
3	14/301	nd	Kielce	Wojewoda Świętokrzyski	"Edukacja przeciwpowodziowa administracji i społeczności lokalnych objętych Programem Bezpieczeństwa Powodziowego w Regionie Wodnym Wisły Środkowej"	74 000,00			74 000,00
						<b>166 000,00</b>	<b>-</b>	<b>45 000,00</b>	<b>74 000,00</b>

**INNE DZIAŁANIA OCHRONY ŚRODOWISKA. PRZEDSIĘWZIĘCIA MIĘDZYDZIEDZINOWE I INNE**
**rezygnacje wnioskodawców**

z ubiegania się o dofinansowanie w 2014 r.

Lp	Nr Karty Inform. Zadania/ Wniosku	Środki Unii Europejskiej	Wnioskodawca		Nazwa zadania	Koszt całkowity zadania	Kwota wnioskowana		
							Pożyczka	Dotacja	Przekazanie środków finansowych
1	2	3	4	5	6	7	8	9	
<b>Rezygnacja na etapie Karty informacyjnej zadania</b>									
1	14/059	nd	Bodzentyn	Gmina Bodzentyn	"Opracowanie dokumentacji technicznej modernizacji oczyszczalni ścieków w Bodzentynie"	200 000,00	180 000,00	-	-
2	14/141	nd	Sandomierz	Przedsiębiorstwo Gospodarki Komunalnej i Mieszkaniowej w Sandomierzu Sp. z o. o.	"Zakup pojazdu specjalistycznego - śmieciarki, służącego do odbioru odpadów komunalnych od właścicieli nieruchomości przez PGKiM w Sandomierzu Sp. z o. o".	500 000,00	450 000,00	-	-
3	14/212	nd	Połaniec	Przedsiębiorstwo Gospodarki Komunalnej w Połańcu Sp. z o.o.	Zakup nowej specjalistycznej śmieciarki z funkcją kompaktującą	660 000,00	594 000,00	-	-
4	14/249	nd	Końskie	Przedsiębiorstwo Gospodarki Komunalnej w Końskich Sp. z o.o.	Wykonanie kompletnej dokumentacji geologicznej i geotechnicznej oraz przeprowadzenia w/w badań, projektu koncepcyjnego oraz projektów budowlanego i wykonawczego wraz z wykonaniem oceny oddziaływania na środowisko w ramach zadania "Rozbudowa Zakładu Zagospodarowania Odpadów w Końskich"	500 000,00	365 850,00	-	-
						<b>1 860 000,00</b>	<b>1 589 850,00</b>	-	-

**Rezygnacja na etapie Wniosku**

Lp	Nr Wniosku	Środki Unii Europejskiej	Wnioskodawca		Nazwa zadania	Koszt całkowity zadania	Kwota wnioskowana		
							Pożyczka	Dotacja	Przekazanie środków finansowych
1	W14/239	nd	Kielce	Województwo Świętokrzyskie	Opracowanie, budowa i wdrożenie systemu informacji przestrzennej jako zintegrowanej platformy do gromadzenia informacji dotyczących wartości przyrodniczych, kulturowych i krajobrazowych.	134 992,50	-	121 493,25	-
						<b>134 992,50</b>		<b>121 493,25</b>	

Informacja o pomocy udzielonej w 2014 roku ze środków WFOŚiGW w Kielcach z podziałem na wnioskodawców.

Załącznik nr 9

- w formie pożyczki:

Forma prawna wnioskodawcy	OiZGZW		OPZ		OA		ORBIFE		EE		PM		Razem	
	ilość umów	wartość pomocy	ilość umów	wartość pomocy	ilość umów	wartość pomocy	ilość umów	wartość pomocy	ilość umów	wartość pomocy	ilość umów	wartość pomocy	ilość umów	wartość pomocy
gminy	12	12 407 717,51	1	115 000,00	1	448 196,00							14	12 970 913,51
komunalne jednoosobowe spółki handlowe gminy	5	16 784 411,11			11	4 125 290,00					2	289 287,00	18	21 198 988,11
spółki handlowe					2	3 821 344,82								3 821 344,82
powiaty					2	2 002 165,92							2	2 002 165,92
osoby prowadzące działalność gosp.	1	80 811,00											1	80 811,00
	<b>18</b>	<b>29 272 939,62</b>	<b>1</b>	<b>115 000,00</b>	<b>16</b>	<b>10 396 996,74</b>					<b>2</b>	<b>289 287,00</b>	<b>37</b>	<b>40 074 223,36</b>

- w formie dotacji:

Forma prawna wnioskodawcy	OiZGZW		OPZ		OA		ORBIFE		EE		PM		Razem	
	ilość umów	wartość pomocy	ilość umów	wartość pomocy	ilość umów	wartość pomocy	ilość umów	wartość pomocy	ilość umów	wartość pomocy	ilość umów	wartość pomocy	ilość umów	wartość pomocy
gminy			87	2 673 718,64	1	477 000,00	3	175 224,81	21	631 847,18			112	3 957 790,63
fundacje					1	40 000,00								40 000,00
osoby prawne							3	144 414,00					3	144 414,00
powiaty									3	39 092,96				39 092,96
związki gmin									2	74 779,19			2	74 779,19
stowarzyszenia (wykonujące zadania o charakterze użyteczności publicznej w zakresie ochrony przed pożarami i zagrożeniami ekologicznymi)			1	400 000,00									1	400 000,00
stowarzyszenia i inne podmioty posiadające osobowość prawną, które prowadzą statutową lub określoną w ich regulaminie organizacyjnym działalność w zakresie edukacji ekologicznej									41	613 609,54			41	613 609,54
nadleśnictwa									8	95 900,00				95 900,00
województwo świętokrzyskie					3	1 029 710,00	3	109 327,50	11	330 886,40			17	1 469 923,90
samorządowe instytucje kultury									1	20 996,47			1	20 996,47
przedstawiciele mediów									2	175 000,00				
przedsiębiorcy prywatni									1	90 720,00			1	90 720,00
			<b>88</b>	<b>3 073 718,64</b>	<b>5</b>	<b>1 546 710,00</b>	<b>9</b>	<b>428 966,31</b>	<b>90</b>	<b>2 072 831,74</b>			<b>192</b>	<b>7 122 226,69</b>

- w formie przekazania środków:

Forma prawna wnioskodawcy	OiZGZW		OPZ		OA		ORBIFE		EE		PM		Razem	
	ilość umów	wartość pomocy	ilość umów	wartość pomocy	ilość umów	wartość pomocy	ilość umów	wartość pomocy	ilość umów	wartość pomocy	ilość umów	wartość pomocy	ilość umów	wartość pomocy
	1	400 000,00	1	400 000,00	2	86 101,00	6	261 000,00			4	435 600,00	14	1 582 701,00
państwowe jednostki budżetowe	<b>1</b>	<b>400 000,00</b>	<b>1</b>	<b>400 000,00</b>	<b>2</b>	<b>86 101,00</b>	<b>6</b>	<b>261 000,00</b>			<b>4</b>	<b>435 600,00</b>	<b>14</b>	<b>1 582 701,00</b>

**OCHRONA I ZRÓWNOWAŻONE GOSPODAROWANIE ZASOBAMI WODNYMI - OCHRONA WÓD**

Załącznik nr 10

 zawarte w 2014 roku **umowy pożyczek**

na budowę kanalizacji sanitarnej

oraz osiągnięte lub planowane do osiągnięcia w ich wyniku

**efekty ekologiczne**

Lp.	Numer umowy	Pożyczkobiorca		Nazwa zadania	Koszt całkowity zadania	Kwota pożyczki	Efekt rzeczowy i ekologiczny			
							Długość kanalizacji	Ilość przyłączy	Ilość odprowadzanych ścieków całkowita i proporcjonalna do udziału środków Funduszu	
									całkowita	proporcj.
zł	zł	mb	szt.	m <sup>3</sup> /d	m <sup>3</sup> /d					
1	2	3		4	5	6	7	8	9	10
1	35/14	Gmina	Smyków	Budowa kanalizacji sanitarnej w gminie Smyków dla miejscowości Smyków, Królewiec, Królewiec Poprzeczny, Salata, Zastawie, Adamów, Piaski Królewieckie. Etap I: Matyniów (włączenie do istniejącej kanalizacji), Smyków część północna	1 643 082,34	999 878,28	8 278,85	85,00	27,20	16,55
2	46/14*	Gmina	Nowy Korczyn	Budowa kanalizacji sanitarnej w miejscowościach Grotniki Małe, Grotniki Duże, Pawłów, Brzostków gmina Nowy Korczyn oraz rozbudowa oczyszczalni ścieków w Grotnikach Dużych	10 360 124,03	3 600 000,00	29 396,70	120,00	70,00	24,32
3	158/14	Gmina	Krasocin	Budowa kanalizacji sanitarnej w miejscowościach: Gruszczyn, Występy (Górne), Cieśle (Cieśle - etap I)	3 479 817,60	636 552,00	11 262,40	122,00	30,74	5,62
4	191/14	Przedsiębiorstwo Gospodarki Komunalnej i Mieszkaniowej Sp. z o.o.	Sandomierz	Budowa sieci kanalizacji sanitarnej w rejonie ul. Krakowskiej w lewobrzeżnej części Sandomierza - zakres II	2 075 313,80	1 842 500,00	4 037,50	25,00	8,00	7,10
5	192/14	Przedsiębiorstwo Gospodarki Komunalnej i Mieszkaniowej Sp. z o.o.	Sandomierz	Budowa sieci kanalizacji sanitarnej w dzielnicy Mokoszyn w lewobrzeżnej części Sandomierza - zakres II	1 473 997,66	1 305 890,00	5 958,40	25,00	8,00	7,09
6	235/14	Kamil Wartałowicz		Lokalna inicjatywa budowy wodociągu i kanału sanitarnego na działkach 148/12 i 170/4 w Domaszowicach gmina Masłów	89 790,00	80 811,00	220,00	1,00	0,32	0,29

1	2	3		4	5	6	7	8	9	10
7	242/14	Gmina	Lipnik	Budowa sieci kanalizacji sanitarnej tłocznej i grawitacyjnej wraz z przyłączami i pompowniami ścieków w miejscowości Kurów	1 808 280,55	281 535,00	9 082,50	55,00	22,00	3,43
					<b>20 930 405,98</b>	<b>8 747 166,28</b>	<b>68 236,35</b>	<b>433,00</b>	<b>166,26</b>	<b>64,40</b>

\* poz. 2 rozpatrywać łącznie z poz. 2 Załącznika nr 12

**OCHRONA I ZRÓWNOWAŻONE GOSPODAROWANIE ZASOBAMI WODNYMI - OCHRONA WÓD**

zawarte w 2014 roku umowy pożyczek

współfinansowane z PO LiŚ

oraz osiągnięte lub planowane do osiągnięcia w ich wyniku

wskaźniki produktu i rezultatu

Lp.	Numer umowy	Pożyczkobiorca		Nazwa zadania	Koszt całkowity zadania (netto)	Kwota pożyczki	Wskaźniki produktu i rezultatu				
							Długość kanalizacji sanitarnej	Długość wybudowanej sieci wodociągowej	Liczba wybudowanych oczyszczalni ścieków	Liczba modernizowanych oczyszczalni ścieków	Równoważna Liczba Mieszkańców / osób
1	2	3		4	5	6	7	8	9	10	11
					zł	zł	km	km	szt.	szt.	osób
1	202/14	Włoszczowski Zakład Wodociągów i Kanalizacji Sp. z o.o.	Włoszczowa	Uporządkowanie gospodarki wodno - ściekowej na terenie aglomeracji Włoszczowa	15 541 968,84	4 167 021,11	6,00	1,90	-	1,00	702 osoby przył. do kanalizacji 231 osoby przył. do wodociągu
2	207/14	Przedsiębiorstwo Wodociągów i Kanalizacji w Końskich Sp. z o.o.	Końskie	Uporządkowanie gospodarki wodno-ściekowej na terenie Miasta i Gminy Końskie - Etap II	9 849 562,97	2 200 000,00	2,60	-	-	-	308 osób
3	216/14	Wodociągi Jędrzejowskie	Jędrzejów	Uporządkowanie gospodarki ściekowej na terenie aglomeracji Jędrzejów - Etap II	15 851 363,40	5 600 000,00	0,59 budowa 9,9 renowacja	-	-	-	93 osoby
4	240/14	Gmina	Morawica	Budowa Systemu kanalizacji sanitarnej w gminie Morawica - rozszerzenie projektu	9 484 460,53	2 400 000,00	9,65	-	-	1,00	15500 docelowe obciążenie oczyszczalni
					<b>50 727 355,74</b>	<b>14 367 021,11</b>	<b>28,74</b>	<b>1,90</b>	<b>0,00</b>	<b>2,00</b>	<b>15500 / 1334</b>



**OCHRONA I ZRÓWNOWAŻONE GOSPODAROWANIE ZASOBAMI WODNYMI - OCHRONA WÓD**zawarte w 2014 roku **umowy pożyczek**

na budowę lub modernizację oczyszczalni ścieków komunalnych

oraz osiągnięte lub planowane do osiągnięcia w ich wyniku

**efekty ekologiczne**

Lp.	Numer umowy	Pożyczkobiorca		Nazwa zadania	Koszt całkowity zadania	Kwota pożyczki	Efekt rzeczowy Przepustowość oczyszczalni	Efekt ekologiczny					
								Redukcja ładunku całkowita i proporcjonalna do udziału środków Funduszu					
							Qśrd	BZT <sub>5</sub> całkowita / proporcj.		ChZT całkowita / proporcj.		zawiesina ogólna całkowita / proporcj.	
zł	zł	m <sup>3</sup> /d	kg/d		kg/d		kg/d						
1	2	3		4	5	6	7	8	9	10	11	12	13
1	36/14	Gmina	Chmielnik	Przebudowa i modernizacja oczyszczalni ścieków w Chmielniku	6 518 531,66	2 290 000,00	2 100,00	1 585,50	557,00	2 236,50	785,70	472,50	165,99
2	46/14*	Gmina	Nowy Korczyn	Budowa kanalizacji sanitarnej w miejscowościach Grotniki Małe, Grotniki Duże, Pawłów, Brzostków gmina Nowy Korczyn oraz rozbudowa oczyszczalni ścieków w Grotnikach Dużych	*	*	288,50	30,29	10,53	70,39	24,46	44,72	15,54
					<b>6 518 531,66</b>	<b>2 290 000,00</b>	<b>2 388,50</b>	<b>1 615,79</b>	<b>567,53</b>	<b>2 306,89</b>	<b>810,16</b>	<b>517,22</b>	<b>181,53</b>

\* poz. 2 rozpatrywać łącznie z poz. 2 Załącznika nr 10

**OCHRONA I ZRÓWNOWAŻONE GOSPODAROWANIE ZASOBAMI WODNYMI - OCHRONA WÓD**

Załącznik nr 13

zawarta w 2014 roku **umowa pożyczki**  
na budowę oczyszczalni wód deszczowych  
oraz planowany do osiągnięcia w jej wyniku  
**efekt ekologiczny**

Lp.	Numer umowy	Pożyczkobiorca		Nazwa zadania	Koszt całkowity zadania	Kwota pożyczki	Efekt rzeczowy		Efekt ekologiczny Redukcja stężenia zanieczyszczeń całkowita i proporcjonalna do udziału środków Funduszu			
									zawiesina		węglowodory ropopochodne	
							Długość sieci	Przepustowość oczyszczalni Q max	całkowita	proporcj.	całkowita	proporcj.
							zł	zł	mb	l/s	mg/l	
1	2	3		4	5	6	7	8	9	10	11	12
1	184/14	Gmina	Busko - Zdrój	Budowa oczyszczalni wód deszczowych wraz z kanalizacją deszczową w ulicy Jabłoniowej w Busku - Zdroju i w ulicach przyległych	555 677,16	400 000,00	712,10	40,00	100,00	71,98	15,00	10,80
					<b>555 677,16</b>	<b>400 000,00</b>	<b>712,10</b>	<b>40,00</b>	<b>100,00</b>	<b>71,98</b>	<b>15,00</b>	<b>10,80</b>

**OCHRONA I ZRÓWNOWAŻONE GOSPODAROWANIE ZASOBAMI WODNYMI - OCHRONA WÓD**

Załącznik nr 14

zawarte w 2014 roku **umowy pożyczek**

na budowę systemów indywidualnych oczyszczalni ścieków

oraz osiągnięte lub planowane do osiągnięcia w ich wyniku

**efekty ekologiczne**

Lp.	Numer umowy	Pożyczkobiorca		Nazwa zadania	Koszt całkowity zadania	Kwota pożyczki	Efekt rzeczowy i ekologiczny		
							Ilość oczyszczalni przydomowych	Ilość odprowadzanych ścieków całkowita i proporcjonalna do udziału środków Funduszu	
								całkowita	proporcj.
1	2	3		4	zł	zł	szt.	m <sup>3</sup> /d	m <sup>3</sup> /d
1	185/14	Gmina	Waśniów	Budowa przydomowych oczyszczalni ścieków na terenie gminy Waśniów- etap II	1 390 165,90	198 181,30	103,00	43,80	6,24
2	200/14	Gmina	Sadowie	Uporządkowanie gospodarki wodno-ściekowej na terenie gminy Sadowie	2 088 057,84	381 961,80	191,00	53,48	9,78
					<b>3 478 223,74</b>	<b>580 143,10</b>	<b>294,00</b>	<b>97,28</b>	<b>16,03</b>

**OCHRONA I ZRÓWNOWAŻONE GOSPODAROWANIE ZASOBAMI WODNYMI - OCHRONA WÓD**

zawarta w 2014 roku **umowa pożyczki**  
na budowę przyłączy kanalizacyjnych  
oraz planowany do osiągnięcia w jej wyniku  
**efekt ekologiczny**

Lp.	Numer umowy	Pożyczkobiorca		Nazwa zadania	Koszt całkowity zadania	Kwota pożyczki	Efekt rzeczowy i ekologiczny			
							Długość przyłączy	Ilość przyłączy	Ilość odprowadzanych ścieków całkowita i proporcjonalna do udziału środków Funduszu	
									całkowita	proporcj.
1	2	3		4	zł	zł	mb	szt.	m <sup>3</sup> /d	m <sup>3</sup> /d
5	6	7	8	9	10					
1	234/14	Gmina	Masłów	Budowa przyłączy grawitacyjnych i tłocznych kanalizacji sanitarnej dla miejscowości Domaszowice	72 570,00	62 941,39	39,27	6,00	2,00	1,73
					<b>72 570,00</b>	<b>62 941,39</b>	<b>39,27</b>	<b>6,00</b>	<b>2,00</b>	<b>1,73</b>

**OCHRONA I ZRÓWNOWAŻONE GOSPODAROWANIE ZASOBAMI WODNYMI - OCHRONA WÓD**

Załącznik nr 16

zawarta w 2014 roku **umowa pożyczki**  
na budowę sieci wodociągowej  
oraz planowany do osiągnięcia w jej wyniku  
**efekt ekologiczny**

Lp.	Numer umowy	Pożyczkobiorca		Nazwa zadania	Koszt całkowity zadania	Kwota pożyczki	Efekt rzeczowy i ekologiczny			
							Długość wodociągu	Ilość przyłączy	Ilość wody do picia przekazanej do sieci wodociągowej	
									całkowita	proporcj.
				zł	zł	mb	szt.	m <sup>3</sup> /d	m <sup>3</sup> /d	
1	2	3		4	5	6	7	8	9	10
1	237/14	Gmina	Nagłowice	Rozbudowa i budowa kanalizacji sanitarnej w Nagłowicach oraz budowa sieci wodociągowej i kanalizacyjnej w Ślęcinie.	504 713,53	88 515,35	4 686,00	20,00	8,00	1,40
					<b>504 713,53</b>	<b>88 515,35</b>	<b>4 686,00</b>	<b>20,00</b>	<b>8,00</b>	<b>1,40</b>

**OCHRONA I ZRÓWNOWAŻONE GOSPODAROWANIE ZASOBAMI WODNYMI - OCHRONA WÓD**

Załącznik nr 17

zawarta w 2014 roku **umowa pożyczki**

na budowę stacji uzdatniania wody dla potrzeb komunalnych

oraz planowany do osiągnięcia w jej wyniku

**efekt ekologiczny**

Lp.	Numer umowy	Pożyczkobiorca		Nazwa zadania	Koszt całkowity zadania	Kwota pożyczki	Efekt rzeczowy i ekologiczny		
							Przepustowość stacji	Redukcja stężenia zanieczyszczeń całkowita i proporcjonalna do udziału środków Funduszu	
								mangan całkowita	mangan proporcj.
1	2	3		4	zł	zł	m3/d	mgMn/l	mgMn/l
1	209/14*	Gmina	Nowa Słupia	Budowa stacji uzdatniania wody wraz z magistralą wodociągową i remont ujęć wody w miejscowości Zamkowa Wola dla potrzeb Gminy Nowa Słupia	1 698 061,87	1 066 211,97	47,00	0,03	0,019
					<b>1 698 061,87</b>	<b>1 066 211,97</b>	<b>47,00</b>	<b>0,03</b>	0,019

\* Zarząd WFOŚiGW w odpowiedzi na pismo Gminy z dn. 22.12.2014 r. dotyczące niewykorzystania kwoty pożyczki w 2014 roku oraz w odpowiedzi na pismo z dn. 31.12.2014 r. dotyczące rozwiązania umowy pożyczki, na posiedzeniu w dniu 23.01.2015 r. przychylił się do prośby Beneficjenta. W sprawozdaniu wszystkie dane pokazano według stanu na 31.12.2014 r.

**OCHRONA I ZRÓWNOWAŻONE GOSPODAROWANIE ZASOBAMI WODNYMI - OCHRONA WÓD**zawarta w 2014 roku **umowa przekazania środków finansowych****za pośrednictwem rezerwy celowej budżetu państwa**oraz osiągnięty w jej wyniku **efekt ekologiczny**

Lp.	Numer umowy	Beneficjent	Nazwa zadania	Koszt całkowity zadania	Kwota dofinansowania z Funduszu	Efekt rzeczowy i ekologiczny
				zł	zł	
1	2	3	4	5	6	7
1	82/14	Regionalny Zarząd Gospodarki Wodnej w Krakowie	Ubezpieczenie lewego brzegu rzeki Wisły w km 215+050-215+767 w m. Maśnik, gm. Połaniec, pow. Staszów, woj. świętokrzyskie	1 407 779,77	400 000,00	Efekt ekologicznym zadania jest zabezpieczenie przed powodzią terenu 3.500 ha zamieszkiwanego przez ok. 2.100 osób, poprzez: - wykonanie nowej opaski brzegowej - ok. 311,60 mb, - remont istniejącej opaski brzegowej - ok. 423,40 mb, - remont ostróg - 2 szt., co zwiększyło bezpieczeństwo powodziowe terenów zawala.
				<b>1 407 779,77</b>	<b>400 000,00</b>	

**OCHRONA ATMOSFERY ORAZ OCHRONA PRZED HAŁASEM - POLEPSZENIE JAKOŚCI POWIETRZA**
zawarte w 2014 roku **umowy pożyczek**

oraz osiągnięte lub planowane do osiągnięcia w ich wyniku

**efekty ekologiczne**

Lp.	Numer umowy	Pożyczkobiorca	Nazwa zadania	Koszt całkowity zadania	Kwota pożyczki	Efekt ekologiczny														
						Redukcja emisji zanieczyszczeń całkowita i proporcjonalna do udziału środków Funduszu														
						pył		SO <sub>2</sub>		NO <sub>2</sub>		CO		CO <sub>2</sub>		sadza		B-a-P		
						całkowita	proporcj.	całkowita	proporcj.	całkowita	proporcj.	całkowita	proporcj.	całkowita	proporcj.	całkowita	proporcj.	całkowita	proporcj.	
1	2	3	4	5	6	7	8	9	10	11	12	13	14	15	16	17	18	19	20	
1	92/14	Przedsiębiorstwo Energetyki Ciepłej Sp. z o.o. w Pińczowie	Pińczów	Modernizacja centralnego źródła ciepła wraz z rozbudową sieci ciepłowniczej w Pińczowie	3 191 217,72	2 813 541,00	9,138	8,056529	1,681	1,482056	0,908	0,800539	2,84	2,503889	604,92	533,328457	0,071	0,062597	0,000909	0,000801
2	166/14	MESKO S.A. Skarżysko-Kamienna	Skarżysko-Kamienna	Ograniczenie niskiej emisji oraz emisji zanieczyszczeń pyłowo - gazowych poprzez ograniczenie emisji z pozostałych źródeł przemysłowych i komunalnych: budowa, rozbudowa, przebudowa sieci ciepłowniczych, węzłów ciepłych, wraz z ich monitoringiem i regulacją	3 170 599,81	2 853 539,82	0,2299	0,206910	5,5092	4,958280	1,0823	0,974070	0,75	0,672480	1053	947,699997	0,0128	0,011520	0,0002	0,000180
3	189/14	Celsium Sp. z o.o. Skarżysko-Kamienna	Skarżysko-Kamienna	Przebudowa sieci ciepłowniczych, węzłów ciepłych wraz z ich monitoringiem i regulacją na osiedlu Przydworcowa C i Moniuszki w Skarżysku-Kamiennej.	1 098 698,00	967 805,00	1,42	1,250829	1,81	1,594366	0,96	0,845631	1,2	1,057038	505,04	444,872237	0,01	0,008809	0	0,000000
4	195/14	Powiat Kazimierski	Kazimierza Wielka	Podniesienie efektywności energetycznej obiektów użyteczności publicznej na terenie Powiatu Kazimierskiego i Powiatu Kieleckiego	4 311 682,25	584 462,94	0,176	0,023857	0,044	0,005964	0,391	0,053001	17,58	2,383028	781,5	105,934937	0,0059	0,000800	0,0055	0,000746
5	198/14	Miejskie Przedsiębiorstwo Energetyki Ciepłej Sp. z o.o. w Kielcach	Kielce	Przebudowa sieci ciepłowniczej os. Jagiellońskie (zasilanie CEFARM)	81 700,00	73 530,00	0,0434	0,039060	0,0523	0,047070	0,0274	0,024660	0,0342	0,030780	13,8766	12,488940	0,00024	0,000216	0,000003	0,000003
6	225/14	Miejskie Przedsiębiorstwo Energetyki Ciepłej Sp. z o.o. w Kielcach	Kielce	Przyłączenie do miejskiego węzła ciepłego w budynku mieszkalnym wielorodzinnym przy ul. Starowapiennikowej w Kielcach	285 000,00	256 500,00	1,616	1,454400	1,9946	1,795140	1,1447	1,030230	1,4309	1,287810	587,8507	529,065630	0,0092	0,008280	0,00011	0,000099
7	226/14	Miejskie Przedsiębiorstwo Energetyki Ciepłej Sp. z o.o. w Kielcach	Kielce	Przyłączenie do miejskiego systemu ciepłowniczego węzła ciepłego w budynku mieszkalnym przy ul. Triasowej w Kielcach	277 800,00	250 020,00	0,5179	0,466110	0,6393	0,575370	0,3669	0,330210	0,4586	0,412740	188,4113	169,570170	0,0029	0,002610	0,00004	0,000036



1	2	3		4	5	6	7	8	9	10	11	12	13	14	15	16	17	18	19	20
8	227/14	Miejskie Przedsiębiorstwo Energetyki Ciepłej Sp. z o.o. w Kielcach	Kielce	Przyłączenie do miejskiego systemu ciepłowniczego węzłów ciepłych w budynkach mieszkalnych przy ul. Puscha w Kielcach	276 819,00	249 137,00	1,9977	1,797929	2,4657	2,219129	1,415	1,273499	1,7688	1,591919	726,6942	654,024517	0,0113	0,010170	0,00014	0,000126
9	228/14	Miejskie Przedsiębiorstwo Energetyki Ciepłej Sp. z o.o. w Kielcach	Kielce	Przyłączenie do miejskiego systemu ciepłowniczego węzła ciepłego w budynku biurowym przy ul. Wrzosowej w Kielcach	145 000,00	130 500,00	0,1249	0,112410	0,1541	0,138690	0,0884	0,079560	0,1106	0,099540	45,4184	40,876560	0,0007	0,000630	0,00001	0,000009
10	229/14	Miejskie Przedsiębiorstwo Energetyki Ciepłej Sp. z o.o. w Kielcach	Kielce	Przyłączenie do miejskiego systemu ciepłowniczego węzła ciepłego w budynku mieszkalnym przy ul. Jeziorańskiego w Kielcach	166 700,00	67 230,00	0,6002	0,242060	0,7408	0,298764	0,4252	0,171483	0,5315	0,214354	218,341	88,056781	0,0034	0,001371	0,00004	0,000016
11	230/14	Miejskie Przedsiębiorstwo Energetyki Ciepłej Sp. z o.o. w Kielcach	Kielce	Przyłączenie do miejskiego systemu ciepłowniczego węzła ciepłego w budynku mieszkalnym wielorodzinnym przy ul. Seminaryjskiej w Kielcach	97 900,00	54 810,00	0,5987	0,335186	0,739	0,413734	0,4241	0,237435	0,5301	0,296780	217,7864	121,929240	0,0034	0,001904	0,00004	0,000022
12	231/14	Miejskie Przedsiębiorstwo Energetyki Ciepłej Sp. z o.o. w Kielcach	Kielce	Przyłączenie do miejskiego systemu ciepłowniczego węzła ciepłego w budynku mieszkalnym wielorodzinnym przy ul. Bp. Kaczmarka w Kielcach	109 880,00	74 592,00	0,9735	0,660860	1,2016	0,815706	0,6896	0,468135	0,862	0,585168	354,1237	240,396751	0,0055	0,003734	0,00007	0,000048
13	232/14	Miejskie Przedsiębiorstwo Energetyki Ciepłej Sp. z o.o. w Kielcach	Kielce	Przyłączenie do miejskiego systemu ciepłowniczego węzła ciepłego w budynku przychodni zdrowia os. Na Stoku 63 A w Kielcach	158 000,00	88 650,00	0,4197	0,235484	0,5181	0,290693	0,2973	0,166808	0,3717	0,208552	152,6888	85,670013	0,0024	0,001347	0,00003	0,000017
14	233/14	Miejskie Przedsiębiorstwo Energetyki Ciepłej Sp. z o.o. w Kielcach	Kielce	Przyłączenie do miejskiego systemu ciepłowniczego węzła ciepłego w budynku mieszkalnym na osiedlu Bocianek w Kielcach	104 000,00	66 780,00	0,5251	0,337175	0,6481	0,416155	0,3719	0,238803	0,4649	0,298519	190,9996	122,643782	0,003	0,001926	0,00004	0,000026
15	239/14	Gmina	Wodzisław	Termomodernizacja budynku Zespołu Szkół w Wodzisławiu przy ul. Szkolnej 4	637 070,26	448 196,00	1,764	1,241021	1,2544	0,882504	0,2156	0,151680	4,41	3,102553	181,3	127,549408	0,882	0,620511	0,001372	0,000965
16	241/14	Powiat Opatowski	Opatów	Termomodernizacja budynków użyteczności publicznej na terenie Powiatu Opatowskiego - budynek Starostwa Powiatowego w Opatowie	1 776 680,94	1 407 912,92	0,000072	0,000057	0,011586	0,009181	0,220143	0,174450	0,043449	0,034431	289,6614	229,539260	0	0,000000	0	0,000000
					<b>15 888 747,98</b>	<b>10 387 206,68</b>	<b>20,145072</b>	<b>16,459878</b>	<b>19,463786</b>	<b>15,942803</b>	<b>9,027543</b>	<b>7,020195</b>	<b>33,383949</b>	<b>14,779582</b>	<b>6 111,612100</b>	<b>4 453,646681</b>	<b>1,023740</b>	<b>0,736424</b>	<b>0,008504</b>	<b>0,003093</b>

**OCHRONA ATMOSFERY ORAZ OCHRONA PRZED HALASEM - POLEPSZENIE JAKOŚCI POWIETRZA**

zawarte w 2014 roku **umowy dotacji**  
oraz planowane do osiągnięcia w ich wyniku  
**efekty ekologiczne**

Lp.	Numer umowy	Dotowany		Nazwa zadania	Koszt całkowity zadania	Kwota dotacji	Efekt ekologiczny																											
							Redukcja emisji zanieczyszczeń całkowita i proporcjonalna do udziału środków Funduszu																											
							pył		SO <sub>2</sub>		NO <sub>2</sub>		CO		CO <sub>2</sub>		sadza		B-a-P															
							całkowita	proporcj.	całkowita	proporcj.	całkowita	proporcj.	całkowita	proporcj.	całkowita	proporcj.	całkowita	proporcj.	całkowita	proporcj.														
1	2	3		4	5	6	7		8		9		10		11		12		13		14		15		16		17		18		19		20	
[zł]	[zł]	[Mg/r]		[Mg/r]	[Mg/r]	[Mg/r]	[Mg/r]	[Mg/r]	[Mg/r]	[Mg/r]	[Mg/r]	[Mg/r]	[Mg/r]	[Mg/r]	[Mg/r]	[Mg/r]	[Mg/r]	[Mg/r]	[Mg/r]	[Mg/r]	[Mg/r]	[Mg/r]	[Mg/r]	[Mg/r]	[Mg/r]	[Mg/r]	[Mg/r]	[Mg/r]	[Mg/r]	[Mg/r]	[Mg/r]			
1	193/14	Województwo Świętokrzyskie	Kielce	Termomodernizacja siedziby Urzędu Marszałkowskiego Województwa Świętokrzyskiego w Kielcach	4 524 360,58	757 010,00	1,767750	0,295778	2,128670	0,356166	1,113030	0,186231	1,391290	0,232789	612,164900	102,426618	0,010020	0,001677	0,000110	0,000018														
2	210/14	Fundacja "Dom Seniora" im. Sue Ryder	Pierzchnica	Rozbudowa Domu Seniora im. Sue Ryder w Pierzchnicy" (Solary Słoneczne)	105 840,00	40 000,00	0,000002	0,000001	0,000102	0,000039	0,004834	0,001827	0,000954	0,000361	6,360000	2,403628	0,000000	0,000000	0,000000	0,000000														
					<b>4 630 200,58</b>	<b>797 010,00</b>	<b>1,767752</b>	<b>0,295778</b>	<b>2,128772</b>	<b>0,356205</b>	<b>1,117864</b>	<b>0,188058</b>	<b>1,392244</b>	<b>0,233149</b>	<b>618,524900</b>	<b>104,830246</b>	<b>0,010020</b>	<b>0,001677</b>	<b>0,000110</b>	<b>0,000018</b>														

**OCHRONA ATMOSFERY ORAZ OCHRONA PRZED HAŁASEM - POLEPSZENIE JAKOŚCI POWIETRZA**zawarta w 2014 roku **umowa dotacji**

na dofinansowanie w ramach programu priorytetowego "Likwidacja niskiej emisji wspierająca wzrost efektywności energetycznej i rozwój rozproszonych odnawialnych źródeł energii". Część 1) program pilotażowy KAWKA"

w ramach zawartej z Narodowym Funduszem Ochrony Środowiska i Gospodarki Wodnej w Warszawie umowy udostępnienia środków nr 810/2013/WF/US z dnia 14.11.2013 r.

oraz osiągnięty w jej wyniku

**efekt ekologiczny**

Numer umowy	Dotowany	Nazwa zadania	Koszt całkowity zadania	Kwota dotacji	Efekt ekologiczny													
					Redukcja emisji zanieczyszczeń całkowita i proporcjonalna do udziału środków Funduszu													
					pył PM 10		pył PM 2,5		SO <sub>2</sub>		NO <sub>2</sub>		CO <sub>2</sub>		sadza		B-a-P	
					całkowita	proporcj.	całkowita	proporcj.	całkowita	proporcj.	całkowita	proporcj.	całkowita	proporcj.	całkowita	proporcj.	całkowita	proporcj.
					[zł]	[zł]	[Mg/r]	[Mg/r]	[Mg/r]	[Mg/r]	[Mg/r]	[Mg/r]	[Mg/r]	[Mg/r]	[Mg/r]	[Mg/r]	[Mg/r]	[Mg/r]
2	3	4	5	6	7	8	9	10	11	12	13	14	15	16	17	18	19	20
236/14	Gmina Kielce	Realizacja zadań określonych w Programie Ograniczenia Niskiej Emisji dla Miasta Kielce	1 042 490,72	260 640,26	1,635271	0,408845	1,343619	0,335927	3,71889	0,929785	0,372477	0,093126	206,637768	51,662927	0	0,000000	0,001454	0,000364
			<b>1 042 490,72</b>	<b>260 640,26</b>	<b>1,635271</b>	<b>0,408845</b>	<b>1,343619</b>	<b>0,335927</b>	<b>3,718890</b>	<b>0,929785</b>	<b>0,372477</b>	<b>0,093126</b>	<b>206,637768</b>	<b>51,662927</b>	<b>0,000000</b>	<b>0,000000</b>	<b>0,001454</b>	<b>0,000364</b>

**OCHRONA ATMOSFERY ORAZ OCHRONA PRZED HAŁASEM - POLEPSZENIE JAKOŚCI POWIETRZA**

zawarte w 2014 roku umowy przekazania środków finansowych

za pośrednictwem rezerwy celowej budżetu państwa

oraz osiągnięte lub planowane do osiągnięcia w ich wyniku

efekty ekologiczne

Lp.	Numer umowy	Dotowany	Nazwa zadania	Koszt całkowity zadania	Kwota dotacji	Efekt ekologiczny														
						Redukcja emisji zanieczyszczeń całkowita i proporcjonalna do udziału środków Funduszu														
						pył		SO <sub>2</sub>		NO <sub>2</sub>		CO		CO <sub>2</sub>		sadza		B-a-P		
						całkowita	proporcj.	całkowita	proporcj.	całkowita	proporcj.	całkowita	proporcj.	całkowita	proporcj.	całkowita	proporcj.	całkowita	proporcj.	
		[zł]	[zł]	[Mg/r]	[Mg/r]	[Mg/r]	[Mg/r]	[Mg/r]	[Mg/r]	[Mg/r]	[Mg/r]	[Mg/r]	[Mg/r]	[Mg/r]	[Mg/r]	[Mg/r]	[Mg/r]	[Mg/r]		
1	2	3	4	5	6	7	8	9	10	11	12	13	14	15	16	17	18	19	20	
1	205/14	Skarb Państwa - Komenda Wojewódzka Policji	Kielce	Termomodernizacja budynku nr 11 Komendy Wojewódzkiej Policji w Kielcach przy ul. Kusocińskiego 51	192 070,79	41 956,00	0,000002	0,000000	-	-	0,006965	0,001521	0,001375	0,000300	9,164000	2,001787	-	-	-	-
2	206/14	Skarb Państwa - Komenda Wojewódzka Policji	Kielce	Termomodernizacja budynku nr 13 Komendy Wojewódzkiej Policji w Kielcach przy ul. Kusocińskiego 51	161 596,98	44 145,00	0,000003	0,000001	-	-	0,007824	0,002137	0,001544	0,000422	10,294800	2,812329	-	-	-	-
				<b>353 667,77</b>	<b>86 101,00</b>	<b>0,000005</b>	<b>0,000001</b>	<b>0,000000</b>	<b>0,000000</b>	<b>0,014789</b>	<b>0,003659</b>	<b>0,002919</b>	<b>0,000722</b>	<b>19,458800</b>	<b>4,814116</b>	<b>0,000000</b>	<b>0,000000</b>	<b>0,000000</b>	<b>0,000000</b>	

**OCHRONA ATMOSFERY ORAZ OCHRONA PRZED HAŁASEM - OCHRONA PRZED HAŁASEM**

zawarte w 2014 roku **umowy dotacji**  
oraz planowane do osiągnięcia w ich wyniku  
**efekty ekologiczne**

Lp.	Numer umowy	Dotowany		Nazwa zadania	Koszt całkowity zadania	Kwota dotacji z Funduszu	Efekt ekologiczny
					zł	zł	
1	2	3		4	5	6	7
1	163/14	Województwo Świętokrzyskie	Kielce	Opracowanie programu ochrony środowiska przed hałasem dla terenów poza aglomeracjami, położonych w pobliżu dróg wojewódzkich, których eksploatacja spowodowała negatywne oddziaływanie akustyczne	73 800,00	29 700,00	Celem programu jest wskazanie działań naprawczych mających za zadanie ograniczenie poziomu hałasu do wartości dopuszczalnych dla obszarów stanowiących otoczenie odcinków dróg, w obrębie których zdiagnozowano w mapie akustycznej przekroczenia takich wartości. W perspektywie długookresowej, w wyniku wdrażania programu ochrony środowiska przed hałasem w określonych przedziałach czasowych, efektem będzie sukcesywne zmniejszanie przekroczenia poziomów dopuszczalnych hałasu na odcinkach dróg wojewódzkich, aż do osiągnięcia poziomów dopuszczalnych. Drogi wojewódzkie, po których przejeżdża ponad 3.000.000 pojazdów rocznie na terenie województwa świętokrzyskiego to około 33,1 km. Zadanie dofinansowane przez WFOŚiGW w Kielcach w wysokości 90% wartości kosztów kwalifikowanych.
2	164/14	Województwo Świętokrzyskie	Kielce	Opracowanie programu ochrony środowiska przed hałasem dla terenów poza aglomeracjami, położonych w pobliżu dróg krajowych, których eksploatacja spowodowała negatywne oddziaływanie akustyczne	83 640,00	27 740,00	Celem programu jest wskazanie działań naprawczych mających za zadanie ograniczenie poziomu hałasu do wartości dopuszczalnych dla obszarów stanowiących otoczenie odcinków dróg, w obrębie których zdiagnozowano w mapie akustycznej przekroczenia takich wartości. Efektem jest określenie zadań naprawczych, celów operacyjnych oraz kierunków działań, niezbędnych do zmniejszenia emisji hałasu dla terenów poza aglomeracjami, położonych wzdłuż odcinków dróg krajowych, których eksploatacja spowodowała negatywne oddziaływanie akustyczne. Drogi krajowe, po których przejeżdża ponad 3.000.000 pojazdów rocznie na terenie województwa świętokrzyskiego to około 279,12 km. Zadanie dofinansowane przez WFOŚiGW w Kielcach w wysokości 33,17% wartości kosztów kwalifikowanych.
					<b>157 440,00</b>	<b>57 440,00</b>	

**RACJONALNE GOSPODAROWANIE ODPADAMI I OCHRONA POWIERZCHI ZIEMI**

Załącznik nr 24

zawarta w 2014 roku **umowa pożyczki**

oraz osiągnięty w jej wyniku

**efekt ekologiczny**

Lp.	Numer umowy	Beneficjent	Nazwa zadania	Koszt całkowity zadania	Kwota dofinansowania z Funduszu	Efekt rzeczowy i ekologiczny
				zł	zł	
1	2	3	4	5	6	7
1	218/14*	Gmina Nowa Słupia	Utworzenie punktu selektywnego zbierania odpadów komunalnych dla potrzeb mieszkańców gminy Nowa Słupia	246 684,08	115 000,00	<p>Przedsięwzięcie zostało zrealizowane na terenie gminnej oczyszczalni ścieków, gdzie wydzielono obszar, na którym został utworzony punkt zbierania odpadów. Zrealizowane prace budowlane to:</p> <ul style="list-style-type: none"> <li>- wykonanie placu manewrowego o powierzchni 300 m<sup>2</sup> z betonowej kostki brukowej na którym będą składowane kontenery,</li> <li>- zewnętrzne instalacje sanitarne w tym: przyłącze kanalizacji deszczowej do istniejącej kanalizacji, osadzenie separatora i osadnika,</li> <li>- instalacje elektryczne w tym: montaż słupów oświetleniowych, montaż wysięgnika, montaż opraw oświetleniowych, montaż kabli, fundament, dodatkowa ochrona przeciwporażeniowa.</li> </ul> <p>Na wyposażenie PSZOK zostały zakupione:</p> <ul style="list-style-type: none"> <li>- kontener na odpady niebezpieczne z wyposażeniem - 30 m<sup>3</sup></li> <li>- kontener na zużyty sprzęt elektryczny i elektroniczny - 16 m<sup>3</sup></li> <li>- kontener na odpady wielkogabarytowe - 16m<sup>3</sup></li> <li>- kontener otwarty na odpady budowlane i rozbiórkowe</li> <li>- kontenery Kp7 - 7 szt.</li> <li>- pojemniki o pojemności 1100 l i 240 l - 10 szt.</li> </ul> <p>Efektem ekologicznym organizacji punktu selektywnego zbierania odpadów komunalnych jest stworzenie możliwości sprawniejszego procesu segregacji odpadów komunalnych przez mieszkańców gminy Nowa Słupia. Do punktu selektywnej zbiórki mieszkańcy gminy będą mogli dostarczać odpady takie jak:</p> <ul style="list-style-type: none"> <li>- kwasy, alkalia, rozpuszczalniki, opakowania po środkach ochrony roślin, przeterminowane leki, oleje,</li> <li>- zużyte baterie i akumulatory,</li> <li>- zużyty sprzęt elektryczny i elektroniczny,</li> <li>- świetlówki,</li> <li>- odpady wielkogabarytowe,</li> <li>- odpady budowlane i rozbiórkowe,</li> <li>- zużyte opony.</li> </ul> <p>Ilość odpadów planowanych do zebrania w 2015 roku - około 30 Mg. Zadanie dofinansowane przez WFOŚiGW w Kielcach w wysokości 47,69% kosztów kwalifikowanych.</p>
				<b>246 684,08</b>	<b>115 000,00</b>	

\* Zarząd WFOŚiGW w odpowiedzi na pismo Gminy z dn. 22.12.2014 r. dotyczące niewykorzystania kwoty pożyczki w 2014 roku oraz w odpowiedzi na pismo z dn. 31.12.2014 r. dotyczące rozwiązania umowy pożyczki, na posiedzeniu w dniu 23.01.2015 r. przychylił się do prośby Beneficjenta. W sprawozdaniu wszystkie dane pokazano według stanu na 31.12.2014 r.

**RACJONALNE GOSPODAROWANIE ODPADAMI I OCHRONA POWIERZCHI ZIEMI**zawarte w 2014 roku **umowy dotacji**

oraz osiągnięte lub planowane do osiągnięcia w ich wyniku

**efekty ekologiczne**

Zadania dofinansowywane wyłącznie ze środków WFOŚ i GW w Kielcach:

Lp.	Numer umowy	Dotowany		Nazwa zadania	Koszt całkowity zadania	Kwota dotacji z Funduszu	Efekt rzeczowy i ekologiczny całkowity
					zł	zł	proporcjonalny do udziału środków Funduszu
1	2	3		4	5	6	7
1	14182	Oddział Wojewódzki Związku OSP RP woj. Świętokrzyskiego	Kielce	Zakup 5 szt. samochodów ratowniczo - gaśniczych przystosowanych do celów ratownictwa ekologicznego dla OSP włączonych do Krajowego Systemu Ratowniczo-Gaśniczego, tj. OSP w: Brudzowie(gm. Morawica), Lipowym Polu Plebańskim (gm. Skarżysko Kościelne), Radkowie, Strawczynie, Wodzisławiu	3 262 950,00	400 000,00	<p>Zakupiono samochody dla jednostek OSP:</p> <ul style="list-style-type: none"> <li>- samochód ratowniczo - gaśniczy do ratownictwa ekologicznego OSP w Brudzowie, podwozie: MAN TGM 18.340 4x4 BB, napęd 4x4,</li> <li>- samochód ratowniczo - gaśniczy do ratownictwa ekologicznego OSP w Lipowym Polu Plebańskim, podwozie: MAN TGM 13.290 4x4 BL, napęd 4x4,</li> <li>- samochód ratowniczo - gaśniczy do ratownictwa ekologicznego OSP w Radkowie, podwozie: MAN TGM 13.290,4x4 BL, napęd 4x4,</li> <li>- samochód ratowniczo - gaśniczy do ratownictwa ekologicznego OSP w Strawczynie, podwozie: MAN TGM 18.340, napęd 4x4,</li> <li>- samochód ratowniczo - gaśniczy do ratownictwa ekologicznego OSP w Wodzisławiu , podwozie: MAN TGM 13.290. napęd 4x4,</li> </ul> <p>Samochody są przystosowane do ratownictwa ekologicznego, wyposażone w zestaw "Ekoczyścieciel", umożliwiające zabezpieczenie terenów działania jednostek OSP przed skażeniem substancjami niebezpiecznymi dla środowiska, w tym głównie substancjami ropopochodnymi, które mogą zostać wprowadzone w sposób niekontrolowany, w wyniku zdarzeń losowych typu wypadki, pożary, katastrofy, awarie. Sprawna likwidacja czynników zagrażających spowoduje eliminację potencjalnych źródeł zanieczyszczeń gruntów, wód powierzchniowych i podziemnych.</p> <p>Najczęściej wykonywanymi pracami przy likwidacji skutków miejscowych zagrożeń chemicznych i ekologicznych jest usuwanie plam ropopochodnych, usuwanie i likwidacja skutków wypadków drogowych, w których nastąpiło rozszczelnienie układów paliwowych, olejowych oraz rozsypanie bądź rozlanie przewożonych niebezpiecznych materiałów i cieczy, które stanowią zagrożenie dla środowiska naturalnego. Samochody będą wykorzystywane przez jednostki OPS, głównie na terenie powiatów: kieleckiego (pow. 2.247 km<sup>2</sup>), jędrzejowskiego (pow. 1 256,96 km<sup>2</sup>), włoszczowskiego (pow. 908 km<sup>2</sup>), Łączna powierzchnia powiatów wynosi 4 411,96 km<sup>2</sup>.</p> <p>Zadanie dofinansowane przez WFOŚ i GW w Kielcach w wysokości 12,26 % wartości kosztów kwalifikowanych.</p>
					<b>3 262 950,00</b>	<b>400 000,00</b>	

Zadania dofinansowywane ze środków WFOŚ i GW w Kielcach i NFOŚ i GW w Warszawie w ramach programu priorytetowego "Gospodarowanie odpadami innymi niż komunalne" część II 2)  
 - "Usuwanie wyrobów zawierających azbest" - umowa udostępnienia środków nr 306/2013/WF/US

Lp.	Numer umowy	Dotowany		Nazwa zadania	Koszt całkowity zadania	Kwota dotacji			Efekt rzeczowy i ekologiczny całkowity
						ogółem	środki NFOŚiGW w Warszawie	środki WFOŚiGW w Kielcach	
1	2	3		4	5	6	7	8	9
1	14023	Gmina	Suchedniów	Usuwanie odpadów niebezpiecznych zawierających azbest, pochodzących z budynków mieszkalnych i gospodarskich z terenu Gminy Suchedniów	47563,20	40381,80	23734,68	16647,12	Ilość odpadów zawierających azbest przekazanych na składowisko odpadów w ramach zadania: 120,000 Mg Zmniejszenie emisji włókien azbestu do środowiska i szkodliwego wpływu na zdrowie ludzi. Zadanie dofinansowane w wysokości 84,90 % wartości kosztów kwalifikowanych (WFOŚiGW w Kielcach - 35%, NFOŚiGW w Warszawie - 49,90%) WFOŚ i GW w Kielcach = 49,412 Mg NFOŚ i GW w Warszawie = 70,588 Mg
2	14024	Gmina	Sędziszów	Usuwanie wyrobów zawierających azbest z terenu gminy Sędziszów w roku 2014 zgodnie z "Programem usuwania azbestu oraz wyrobów zawierających azbest z terenu Gminy Sędziszów na lata 2008-2032"	25320,44	19015,86	11185,80	7830,06	Ilość odpadów zawierających azbest przekazanych na składowisko odpadów w ramach zadania: 53,86 Mg Zmniejszenie emisji włókien azbestu do środowiska i szkodliwego wpływu na zdrowie ludzi. Zadanie dofinansowane w wysokości 85 % wartości kosztów kwalifikowanych (WFOŚiGW w Kielcach - 35%, NFOŚiGW w Warszawie - 50%) WFOŚ i GW w Kielcach = 22,178 Mg NFOŚ i GW w Warszawie = 31,682 Mg
3	14030	Gmina	Łoniów	Realizacja "Programu usuwania wyrobów zawierających azbest dla Gminy Łoniów na lata 2012-2032" w 2014 roku	55500,44	47175,00	27749,85	19425,15	Ilość odpadów zawierających azbest przekazanych na składowisko odpadów w ramach zadania: 185,000 Mg Zmniejszenie emisji włókien azbestu do środowiska i szkodliwego wpływu na zdrowie ludzi. Zadanie dofinansowane w wysokości 85 % wartości kosztów kwalifikowanych (WFOŚiGW w Kielcach - 35%, NFOŚiGW w Warszawie - 50%) WFOŚ i GW w Kielcach = 76,176 Mg NFOŚ i GW w Warszawie = 108,824 Mg



1	2	3		4	5	6	7	8	9
4	14033	Gmina	Radoszyce	Realizacja gminnego programu usuwania azbestu i wyrobów zawierających azbest z terenu Gminy Radoszyce w 2014 roku	14881,62	12649,38	7440,81	5208,57	Ilość odpadów zawierających azbest przekazanych na składowisko odpadów w ramach zadania: 42,010 Mg Zmniejszenie emisji włókien azbestu do środowiska i szkodliwego wpływu na zdrowie ludzi. Zadanie dofinansowane w wysokości 85 % wartości kosztów kwalifikowanych (WFOŚiGW w Kielcach - 35%, NFOŚiGW w Warszawie - 50%) WFOŚ i GW w Kielcach = 17,298 Mg NFOŚ i GW w Warszawie = 24,712 Mg
5	14044	Gmina	Koprzywnica	Usuwanie i unieszkodliwianie odpadów zawierających azbest z terenu gminy Koprzywnica	28425,60	24161,76	14212,80	9948,96	Ilość odpadów zawierających azbest przekazanych na składowisko odpadów w ramach zadania: 88,000 Mg Zmniejszenie emisji włókien azbestu do środowiska i szkodliwego wpływu na zdrowie ludzi. Zadanie dofinansowane w wysokości 85 % wartości kosztów kwalifikowanych (WFOŚiGW w Kielcach - 35%, NFOŚiGW w Warszawie - 50%) WFOŚ i GW w Kielcach = 30,235 Mg NFOŚ i GW w Warszawie = 51,765 Mg
6	14056	Gmina	Nowy Korczyn	Realizacja programu usuwania i unieszkodliwiania odpadów zawierających azbest z terenu Gminy Nowy Korczyn	27608,69	22121,28	13012,52	9108,76	Ilość odpadów zawierających azbest przekazanych na składowisko odpadów w ramach zadania: 58,553 Mg Zmniejszenie emisji włókien azbestu do środowiska i szkodliwego wpływu na zdrowie ludzi. Zadanie dofinansowane w wysokości 85 % wartości kosztów kwalifikowanych (WFOŚiGW w Kielcach - 35%, NFOŚiGW w Warszawie - 50%) WFOŚ i GW w Kielcach = 24,110 Mg NFOŚ i GW w Warszawie = 34,443 Mg
7	14070	Gmina	Słupia (Jędrzejowska)	Utylizacja azbestu na terenie Gminy Słupia (Jędrzejowska) Etap III	54985,39	45384,25	26696,62	18687,63	Ilość odpadów zawierających azbest przekazanych na składowisko odpadów w ramach zadania: 131,520 Mg Zmniejszenie emisji włókien azbestu do środowiska i szkodliwego wpływu na zdrowie ludzi. Zadanie dofinansowane w wysokości 85 % wartości kosztów kwalifikowanych (WFOŚiGW w Kielcach - 35%, NFOŚiGW w Warszawie - 50%) WFOŚ i GW w Kielcach = 54,155 Mg NFOŚ i GW w Warszawie = 77,365 Mg

1	2	3		4	5	6	7	8	9
8	14071	Gmina	Wodzisław	Usuwanie azbestu i wyrobów zawierających azbest z terenu Gminy Wodzisław w 2014 r.	41 427,06	35213,00	20713,53	14499,47	<p>Ilość odpadów zawierających azbest przekazanych na składowisko odpadów w ramach zadania: 84,130 Mg Zmniejszenie emisji włókien azbestu do środowiska i szkodliwego wpływu na zdrowie ludzi. Zadanie dofinansowane w wysokości 85 % wartości kosztów kwalifikowanych (WFOŚiGW w Kielcach - 35%, NFOŚiGW w Warszawie - 50%)</p> <p>WFOŚ i GW w Kielcach = 34,642 Mg NFOŚ i GW w Warszawie = 49,488 Mg</p>
9	14072	Gmina	Małogoszcz	Realizacja Gminnego Programu usuwania materiałów zawierających azbest z terenu Miasta i Gminy Małogoszcz w roku 2014	33823,12	28749,65	16911,56	11838,09	<p>Ilość odpadów zawierających azbest przekazanych na składowisko odpadów w ramach zadania: 97,040 Mg Zmniejszenie emisji włókien azbestu do środowiska i szkodliwego wpływu na zdrowie ludzi. Zadanie dofinansowane w wysokości 85 % wartości kosztów kwalifikowanych (WFOŚiGW w Kielcach - 35%, NFOŚiGW w Warszawie - 50%)</p> <p>WFOŚ i GW w Kielcach = 39,958 Mg NFOŚ i GW w Warszawie = 57,082 Mg</p>
10	14073	Gmina	Górno	Realizacja programu usuwania materiałów zawierających azbest z terenu Gminy Górno	63158,40	53684,64	31579,20	22105,44	<p>Ilość odpadów zawierających azbest przekazanych na składowisko odpadów w ramach zadania: 94,661 Mg Zmniejszenie emisji włókien azbestu do środowiska i szkodliwego wpływu na zdrowie ludzi. Zadanie dofinansowane w wysokości 85 % wartości kosztów kwalifikowanych (WFOŚiGW w Kielcach - 35%, NFOŚiGW w Warszawie - 50%)</p> <p>WFOŚ i GW w Kielcach = 38,978 Mg NFOŚ i GW w Warszawie = 55,683 Mg</p>
11	14083	Gmina	Strawczyn	Usuwanie i unieszkodliwianie odpadów zawierających azbest	37312,94	31716,00	18656,47	13059,53	<p>Ilość odpadów zawierających azbest przekazanych na składowisko odpadów w ramach zadania: 110,920 Mg Zmniejszenie emisji włókien azbestu do środowiska i szkodliwego wpływu na zdrowie ludzi. Zadanie dofinansowane w wysokości 85 % wartości kosztów kwalifikowanych (WFOŚiGW w Kielcach - 35%, NFOŚiGW w Warszawie - 50%)</p> <p>WFOŚ i GW w Kielcach = 45,673 Mg NFOŚ i GW w Warszawie = 65,247 Mg</p>

1	2	3		4	5	6	7	8	9
12	14084	Gmina	Opatowiec	Usuwanie i unieszkodliwianie odpadów zawierających azbest z terenu Gminy Opatowiec w 2014 roku	7047,86	5990,68	3523,93	2466,75	Ilość odpadów zawierających azbest przekazanych na składowisko odpadów w ramach zadania: 10,800 Mg Zmniejszenie emisji włókien azbestu do środowiska i szkodliwego wpływu na zdrowie ludzi. Zadanie dofinansowane w wysokości 85 % wartości kosztów kwalifikowanych (WFOŚiGW w Kielcach - 35%, NFOŚiGW w Warszawie - 50%) WFOŚ i GW w Kielcach = 4,447 Mg NFOŚ i GW w Warszawie = 6,353 Mg
13	14086	Gmina	Brody	Realizacja Programu Usuwania Wyrobów Zawierających Azbest dla Gminy Brody na lata 2007-2032	22902,05	18588,00	10933,95	7654,05	Ilość odpadów zawierających azbest przekazanych na składowisko odpadów w ramach zadania: 81,560 Mg Zmniejszenie emisji włókien azbestu do środowiska i szkodliwego wpływu na zdrowie ludzi. Zadanie dofinansowane w wysokości 85 % wartości kosztów kwalifikowanych (WFOŚiGW w Kielcach - 35%, NFOŚiGW w Warszawie - 50%) WFOŚ i GW w Kielcach = 33,584 Mg NFOŚ i GW w Warszawie = 47,976 Mg
14	14087	Gmina	Sitkówka-Nowiny	Realizacja Programu usuwania azbestu dla Gminy Sitkówka-Nowiny w 2014 roku	35713,56	28321,91	16659,94	11661,97	Ilość odpadów zawierających azbest przekazanych na składowisko odpadów w ramach zadania: 105,180 Mg Zmniejszenie emisji włókien azbestu do środowiska i szkodliwego wpływu na zdrowie ludzi. Zadanie dofinansowane w wysokości 85 % wartości kosztów kwalifikowanych (WFOŚiGW w Kielcach - 35%, NFOŚiGW w Warszawie - 50%) WFOŚ i GW w Kielcach = 43,309 Mg NFOŚ i GW w Warszawie = 61,871 Mg
15	14088	Gmina	Osiek	Realizacja "Programu usuwania wyrobów zawierających azbest dla Gminy Osiek na lata 2012-2032." Polegające na usuwaniu i unieszkodliwianie wyrobów zawierających azbest z terenu Gminy Osiek w 2014 roku	29366,84	24961,81	14683,42	10278,39	Ilość odpadów zawierających azbest przekazanych na składowisko odpadów w ramach zadania: 85,294 Mg Zmniejszenie emisji włókien azbestu do środowiska i szkodliwego wpływu na zdrowie ludzi. Zadanie dofinansowane w wysokości 85 % wartości kosztów kwalifikowanych (WFOŚiGW w Kielcach - 35%, NFOŚiGW w Warszawie - 50%) WFOŚ i GW w Kielcach = 35,121 Mg NFOŚ i GW w Warszawie = 50,173 Mg

1	2	3		4	5	6	7	8	9
16	14096	Gmina	Michałów	"Realizacja programu usuwania materiałów zawierających azbest z terenu Gminy Michałów"	15404,33	13093,68	7702,16	5391,52	Ilość odpadów zawierających azbest przekazanych na składowisko odpadów w ramach zadania: 33,836 Mg Zmniejszenie emisji włókien azbestu do środowiska i szkodliwego wpływu na zdrowie ludzi. Zadanie dofinansowane w wysokości 85 % wartości kosztów kwalifikowanych (WFOŚiGW w Kielcach - 35%, NFOŚiGW w Warszawie - 50%) WFOŚ i GW w Kielcach = 13,932 Mg NFOŚ i GW w Warszawie = 19,904 Mg
17	14099	Gmina	Piekoszów	Realizacja programu usuwania wyrobów zawierających azbest dla Gminy Piekoszów	32552,22	27339,88	16082,28	11257,60	Ilość odpadów zawierających azbest przekazanych na składowisko odpadów w ramach zadania: 95,830 Mg Zmniejszenie emisji włókien azbestu do środowiska i szkodliwego wpływu na zdrowie ludzi. Zadanie dofinansowane w wysokości 85 % wartości kosztów kwalifikowanych (WFOŚiGW w Kielcach - 35%, NFOŚiGW w Warszawie - 50%) WFOŚ i GW w Kielcach = 39,459 Mg NFOŚ i GW w Warszawie = 56,371 Mg
18	14102	Gmina	Morawica	Usuwanie i unieszkodliwianie odpadów zawierających azbest z terenu gminy Morawica w 2014 r.	86174,98	57488,09	33816,52	23671,57	Ilość odpadów zawierających azbest przekazanych na składowisko odpadów w ramach zadania: 232,740 Mg Zmniejszenie emisji włókien azbestu do środowiska i szkodliwego wpływu na zdrowie ludzi. Zadanie dofinansowane w wysokości 85 % wartości kosztów kwalifikowanych (WFOŚiGW w Kielcach - 35%, NFOŚiGW w Warszawie - 50%) WFOŚ i GW w Kielcach = 95,834 Mg NFOŚ i GW w Warszawie = 136,906 Mg
19	14103	Gmina	Mniów	Realizacja gminnego "Programu Usuwania Azbestu" w roku 2014	34972,36	29252,62	17207,42	12045,20	Ilość odpadów zawierających azbest przekazanych na składowisko odpadów w ramach zadania: 71,250 Mg Zmniejszenie emisji włókien azbestu do środowiska i szkodliwego wpływu na zdrowie ludzi. Zadanie dofinansowane w wysokości 85 % wartości kosztów kwalifikowanych (WFOŚiGW w Kielcach - 35%, NFOŚiGW w Warszawie - 50%) WFOŚ i GW w Kielcach = 29,338 Mg NFOŚ i GW w Warszawie = 41,912 Mg

1	2	3		4	5	6	7	8	9
20	14104	Gmina	Klimontów	Realizacja programu usuwania materiałów zawierających azbest z terenu Gminy Klimontów	34141,34	29020,14	17070,67	11949,47	<p>Ilość odpadów zawierających azbest przekazanych na składowisko odpadów w ramach zadania: 90,321 Mg Zmniejszenie emisji włókien azbestu do środowiska i szkodliwego wpływu na zdrowie ludzi. Zadanie dofinansowane w wysokości 85 % wartości kosztów kwalifikowanych (WFOŚiGW w Kielcach - 35%, NFOŚiGW w Warszawie - 50%)</p> <p>WFOŚ i GW w Kielcach = 37,191 Mg NFOŚ i GW w Warszawie = 53,130 Mg</p>
21	14105	Gmina	Maslów	Realizacja programu usuwania materiałów zawierających azbest z terenu Gminy Masłów	59227,20	50343,00	29613,48	20729,52	<p>Ilość odpadów zawierających azbest przekazanych na składowisko odpadów w ramach zadania: 129,703 Mg Zmniejszenie emisji włókien azbestu do środowiska i szkodliwego wpływu na zdrowie ludzi. Zadanie dofinansowane w wysokości 85 % wartości kosztów kwalifikowanych (WFOŚiGW w Kielcach - 35%, NFOŚiGW w Warszawie - 50%)</p> <p>WFOŚ i GW w Kielcach = 53,407 Mg NFOŚ i GW w Warszawie = 76,296 Mg</p>
22	14108	Gmina	Pawłów	Realizacja gminnego "Programu usuwania azbestu i wyrobów zawierających azbest na terenie gminy Pawłów na lata 2013-2032"	93828,11	79753,89	46914,05	32839,84	<p>Ilość odpadów zawierających azbest przekazanych na składowisko odpadów w ramach zadania: 279,153 Mg Zmniejszenie emisji włókien azbestu do środowiska i szkodliwego wpływu na zdrowie ludzi. Zadanie dofinansowane w wysokości 85 % wartości kosztów kwalifikowanych (WFOŚiGW w Kielcach - 35%, NFOŚiGW w Warszawie - 50%)</p> <p>WFOŚ i GW w Kielcach = 114,945 Mg NFOŚ i GW w Warszawie = 164,208 Mg</p>
23	14109	Gmina	Opatów	Realizacja programu usuwania wyrobów zawierających azbest z terenu Miasta i Gminy Opatów w 2014 roku	28921,08	24582,92	14460,54	10122,38	<p>Ilość odpadów zawierających azbest przekazanych na składowisko odpadów w ramach zadania: 88,390 Mg Zmniejszenie emisji włókien azbestu do środowiska i szkodliwego wpływu na zdrowie ludzi. Zadanie dofinansowane w wysokości 85 % wartości kosztów kwalifikowanych (WFOŚiGW w Kielcach - 35%, NFOŚiGW w Warszawie - 50%)</p> <p>WFOŚ i GW w Kielcach = 36,396 Mg NFOŚ i GW w Warszawie = 51,994 Mg</p>

1	2	3		4	5	6	7	8	9
24	14110	Gmina	Pacanów	Usuwanie i unieszkodliwianie odpadów zawierających azbest z terenu Gminy Pacanów	58708,80	49902,00	29353,92	20548,08	Ilość odpadów zawierających azbest przekazanych na składowisko odpadów w ramach zadania: 127,275 Mg Zmniejszenie emisji włókien azbestu do środowiska i szkodliwego wpływu na zdrowie ludzi. Zadanie dofinansowane w wysokości 85 % wartości kosztów kwalifikowanych (WFOŚiGW w Kielcach - 35%, NFOŚiGW w Warszawie - 50%) WFOŚ i GW w Kielcach = 52,407 Mg NFOŚ i GW w Warszawie = 74,868 Mg
25	14111	Gmina	Chęciny	Program demontażu, transportu i unieszkodliwiania odpadów niebezpiecznych w postaci materiałów zawierających azbest z terenu Gminy i Miasta Chęciny	30301,28	25756,09	15150,64	10605,45	Ilość odpadów zawierających azbest przekazanych na składowisko odpadów w ramach zadania: 85,286 Mg Zmniejszenie emisji włókien azbestu do środowiska i szkodliwego wpływu na zdrowie ludzi. Zadanie dofinansowane w wysokości 85 % wartości kosztów kwalifikowanych (WFOŚiGW w Kielcach - 35%, NFOŚiGW w Warszawie - 50%) WFOŚ i GW w Kielcach = 35,118 Mg NFOŚ i GW w Warszawie = 50,168 Mg
26	14112	Gmina	Jędrzejów	Realizacja "Programu usuwania azbestu oraz wyrobów zawierających azbest z terenu gminy Jędrzejów na lata 2008-2032"	51107,76	43441,60	25553,88	17887,72	Ilość odpadów zawierających azbest przekazanych na składowisko odpadów w ramach zadania: 70,313 Mg Zmniejszenie emisji włókien azbestu do środowiska i szkodliwego wpływu na zdrowie ludzi. Zadanie dofinansowane w wysokości 85 % wartości kosztów kwalifikowanych (WFOŚiGW w Kielcach - 35%, NFOŚiGW w Warszawie - 50%) WFOŚ i GW w Kielcach = 28,952 Mg NFOŚ i GW w Warszawie = 41,361 Mg
27	14113	Gmina	Sobków	Realizacja programu usuwania wyrobów zawierających azbest z terenu Gminy Sobków w 2014 r.	42675,66	36274,31	21337,83	14936,48	Ilość odpadów zawierających azbest przekazanych na składowisko odpadów w ramach zadania: 122,531 Mg Zmniejszenie emisji włókien azbestu do środowiska i szkodliwego wpływu na zdrowie ludzi. Zadanie dofinansowane w wysokości 85 % wartości kosztów kwalifikowanych (WFOŚiGW w Kielcach - 35%, NFOŚiGW w Warszawie - 50%) WFOŚ i GW w Kielcach = 50,454 Mg NFOŚ i GW w Warszawie = 72,077 Mg

1	2	3		4	5	6	7	8	9
28	14114	Gmina	Raków	Unieszkodliwianie wyrobów azbestowych z terenu gminy Raków	15016,32	12763,87	7508,16	5255,71	Ilość odpadów zawierających azbest przekazanych na składowisko odpadów w ramach zadania: 24,299 Mg Zmniejszenie emisji włókien azbestu do środowiska i szkodliwego wpływu na zdrowie ludzi. Zadanie dofinansowane w wysokości 85 % wartości kosztów kwalifikowanych (WFOŚiGW w Kielcach - 35%, NFOŚiGW w Warszawie - 50%) WFOŚ i GW w Kielcach = 10,005 Mg NFOŚ i GW w Warszawie = 14,294 Mg
29	14116	Gmina	Wojciechowice	"Realizacja gminnego programu usuwania azbestu w roku 2014 roku"	19903,21	12420,23	7306,02	5114,21	Ilość odpadów zawierających azbest przekazanych na składowisko odpadów w ramach zadania: 63,480 Mg Zmniejszenie emisji włókien azbestu do środowiska i szkodliwego wpływu na zdrowie ludzi. Zadanie dofinansowane w wysokości 85 % wartości kosztów kwalifikowanych (WFOŚiGW w Kielcach - 35%, NFOŚiGW w Warszawie - 50%) WFOŚ i GW w Kielcach = 26,139 Mg NFOŚ i GW w Warszawie = 37,341 Mg
30	14117	Gmina	Włoszczowa	Realizacja "Programu usuwania wyrobów zawierających azbest z terenu Gminy Włoszczowa na lata 2012-2032"	35065,60	29805,76	17532,80	12272,96	Ilość odpadów zawierających azbest przekazanych na składowisko odpadów w ramach zadania: 85,850 Mg Zmniejszenie emisji włókien azbestu do środowiska i szkodliwego wpływu na zdrowie ludzi. Zadanie dofinansowane w wysokości 85 % wartości kosztów kwalifikowanych (WFOŚiGW w Kielcach - 35%, NFOŚiGW w Warszawie - 50%) WFOŚ i GW w Kielcach = 35,350 Mg NFOŚ i GW w Warszawie = 50,500 Mg
31	14118	Gmina	Baćkowice	Realizacja Programu usuwania wyrobów zawierających azbest z terenu Gminy Baćkowice na lata 2013-2032	22565,65	19180,80	11282,82	7897,98	Ilość odpadów zawierających azbest przekazanych na składowisko odpadów w ramach zadania: 69,880 Mg Zmniejszenie emisji włókien azbestu do środowiska i szkodliwego wpływu na zdrowie ludzi. Zadanie dofinansowane w wysokości 85 % wartości kosztów kwalifikowanych (WFOŚiGW w Kielcach - 35%, NFOŚiGW w Warszawie - 50%) WFOŚ i GW w Kielcach = 28,774 Mg NFOŚ i GW w Warszawie = 41,106 Mg

1	2	3		4	5	6	7	8	9
32	14119	Gmina	Bieliny	"Demontaż, transport i utylizacja wyrobów azbestowych stanowiących pokrycie dachowe budynków mieszkalnych na terenie gminy Bieliny"	41258,59	35069,80	20629,29	14440,51	Ilość odpadów zawierających azbest przekazanych na składowisko odpadów w ramach zadania: 102,060 Mg Zmniejszenie emisji włókien azbestu do środowiska i szkodliwego wpływu na zdrowie ludzi. Zadanie dofinansowane w wysokości 85 % wartości kosztów kwalifikowanych (WFOŚiGW w Kielcach - 35%, NFOŚiGW w Warszawie - 50%) WFOŚ i GW w Kielcach = 42,025 Mg NFOŚ i GW w Warszawie = 60,035 Mg
33	14120	Gmina	Pierzchnica	Realizacja "Programu usuwania i unieszkodliwiania wyrobów zawierających azbest z terenu gminy Pierzchnica na lata 2007-2032" w 2014 r.	41040,00	29920,00	17600,00	12320,00	Ilość odpadów zawierających azbest przekazanych na składowisko odpadów w ramach zadania: 44,806 Mg Zmniejszenie emisji włókien azbestu do środowiska i szkodliwego wpływu na zdrowie ludzi. Zadanie dofinansowane w wysokości 85 % wartości kosztów kwalifikowanych (WFOŚiGW w Kielcach - 35%, NFOŚiGW w Warszawie - 50%) WFOŚ i GW w Kielcach = 18,450 Mg NFOŚ i GW w Warszawie = 26,356 Mg
34	14121	Gmina	Łagów	Usuwanie i utylizacja wyrobów zawierających azbest na terenie gminy Łagów	23886,14	20303,22	11943,07	8360,15	Ilość odpadów zawierających azbest przekazanych na składowisko odpadów w ramach zadania: 54,700 Mg Zmniejszenie emisji włókien azbestu do środowiska i szkodliwego wpływu na zdrowie ludzi. Zadanie dofinansowane w wysokości 85 % wartości kosztów kwalifikowanych (WFOŚiGW w Kielcach - 35%, NFOŚiGW w Warszawie - 50%) WFOŚ i GW w Kielcach = 22,524 Mg NFOŚ i GW w Warszawie = 32,176 Mg
35	14122	Gmina	Wąchock	Realizacja Programu usuwania wyrobów zawierających azbest z terenu miasta i gminy Wąchock	21848,40	18571,14	10924,20	7646,94	Ilość odpadów zawierających azbest przekazanych na składowisko odpadów w ramach zadania: 77,000 Mg Zmniejszenie emisji włókien azbestu do środowiska i szkodliwego wpływu na zdrowie ludzi. Zadanie dofinansowane w wysokości 85 % wartości kosztów kwalifikowanych (WFOŚiGW w Kielcach - 35%, NFOŚiGW w Warszawie - 50%) WFOŚ i GW w Kielcach = 31,706 Mg NFOŚ i GW w Warszawie = 45,294 Mg



1	2	3		4	5	6	7	8	9
36	14125	Gmina	Staszów	Realizacja demontażu, transportu i unieszkodliwiania wyrobów zawierających azbest z terenu Gminy Staszów w 2014 roku	59976,78	50722,35	29836,68	20885,67	<p>Ilość odpadów zawierających azbest przekazanych na składowisko odpadów w ramach zadania: 152,848 Mg Zmniejszenie emisji włókien azbestu do środowiska i szkodliwego wpływu na zdrowie ludzi. Zadanie dofinansowane w wysokości 85 % wartości kosztów kwalifikowanych (WFOŚiGW w Kielcach - 35%, NFOŚiGW w Warszawie - 50%)</p> <p>WFOŚ i GW w Kielcach = 62,937 Mg NFOŚ i GW w Warszawie = 89,911 Mg</p>
37	14126	Gmina	Stąporków	Usuwanie wyrobów zawierających azbest na terenie Miasta i Gminy Stąporków z budynków mieszkalnych oraz gospodarczych	61657,11	52408,54	30828,55	21579,99	<p>Ilość odpadów zawierających azbest przekazanych na składowisko odpadów w ramach zadania: 158,140 Mg Zmniejszenie emisji włókien azbestu do środowiska i szkodliwego wpływu na zdrowie ludzi. Zadanie dofinansowane w wysokości 85 % wartości kosztów kwalifikowanych (WFOŚiGW w Kielcach - 35%, NFOŚiGW w Warszawie - 50%)</p> <p>WFOŚ i GW w Kielcach = 65,116 Mg NFOŚ i GW w Warszawie = 93,024 Mg</p>
38	14128	Gmina	Ożarów	Usuwanie (demontaż i transport) i unieszkodliwianie odpadów zawierających azbest z gminnych obiektów użyteczności publicznej i gospodarstw domowych z terenu Gminy w ramach realizacji "Programu usuwania azbestu i wyrobów zawierających azbest dla Gminy Ożarów 2012-2032"	32457,69	27589,04	16228,85	11360,19	<p>Ilość odpadów zawierających azbest przekazanych na składowisko odpadów w ramach zadania: 73,618 Mg Zmniejszenie emisji włókien azbestu do środowiska i szkodliwego wpływu na zdrowie ludzi. Zadanie dofinansowane w wysokości 85 % wartości kosztów kwalifikowanych (WFOŚiGW w Kielcach - 35%, NFOŚiGW w Warszawie - 50%)</p> <p>WFOŚ i GW w Kielcach = 30,313 Mg NFOŚ i GW w Warszawie = 43,305 Mg</p>
39	14129	Gmina	Obrazów	Program Usuwania Azbestu w roku 2014	26131,68	22211,92	13065,83	9146,09	<p>Ilość odpadów zawierających azbest przekazanych na składowisko odpadów w ramach zadania: 92,000 Mg Zmniejszenie emisji włókien azbestu do środowiska i szkodliwego wpływu na zdrowie ludzi. Zadanie dofinansowane w wysokości 85 % wartości kosztów kwalifikowanych (WFOŚiGW w Kielcach - 35%, NFOŚiGW w Warszawie - 50%)</p>

1	2	3		4	5	6	7	8	9
									WFOŚ i GW w Kielcach = 37,882 Mg NFOŚ i GW w Warszawie = 54,118 Mg
40	14130	Gmina	Busko-Zdrój	Realizacja w 2014 roku: "Gminnego programu usuwania wyrobów zawierających azbest z terenu Gminy Busko-Zdrój na lata 2011-2032"	101441,36	70210,48	41300,28	28910,20	Ilość odpadów zawierających azbest przekazanych na składowisko odpadów w ramach zadania: 343,869 Mg Zmniejszenie emisji włókien azbestu do środowiska i szkodliwego wpływu na zdrowie ludzi. Zadanie dofinansowane w wysokości 85 % wartości kosztów kwalifikowanych (WFOŚiGW w Kielcach - 35%, NFOŚiGW w Warszawie - 50%) WFOŚ i GW w Kielcach = 141,593 Mg NFOŚ i GW w Warszawie = 202,276 Mg
41	14131	Gmina	Mirzec	„Realizacja gminnego programu usuwania azbestu w 2014 roku na terenie gminy Mirzec”	50006,57	42505,58	25003,28	17502,30	Ilość odpadów zawierających azbest przekazanych na składowisko odpadów w ramach zadania: 140,796 Mg Zmniejszenie emisji włókien azbestu do środowiska i szkodliwego wpływu na zdrowie ludzi. Zadanie dofinansowane w wysokości 85 % wartości kosztów kwalifikowanych (WFOŚiGW w Kielcach - 35%, NFOŚiGW w Warszawie - 50%) WFOŚ i GW w Kielcach = 57,975 Mg NFOŚ i GW w Warszawie = 82,821 Mg
42	14132	Gmina	Kije	Usuwanie azbestu i wyrobów zawierających azbest z terenu gminy Kije	3916,94	3329,40	1958,47	1370,93	Ilość odpadów zawierających azbest przekazanych na składowisko odpadów w ramach zadania: 9,724 Mg Zmniejszenie emisji włókien azbestu do środowiska i szkodliwego wpływu na zdrowie ludzi. Zadanie dofinansowane w wysokości 85 % wartości kosztów kwalifikowanych (WFOŚiGW w Kielcach - 35%, NFOŚiGW w Warszawie - 50%) WFOŚ i GW w Kielcach = 4,004 Mg NFOŚ i GW w Warszawie = 5,720 Mg
43	14134	Gmina	Łubnice	Usuwanie i utylizacja wyrobów zawierających azbest z terenu gminy Łubnice	70064,68	59554,98	35032,34	24522,64	Ilość odpadów zawierających azbest przekazanych na składowisko odpadów w ramach zadania: 221,150 Mg Zmniejszenie emisji włókien azbestu do środowiska i szkodliwego wpływu na zdrowie ludzi. Zadanie dofinansowane w wysokości 85 % wartości kosztów kwalifikowanych (WFOŚiGW w Kielcach - 35%, NFOŚiGW w Warszawie - 50%) WFOŚ i GW w Kielcach = 91,062 Mg NFOŚ i GW w Warszawie = 130,088 Mg

1	2	3		4	5	6	7	8	9
44	14137	Gmina	Połaniec	Usuwanie pokryć dachowych wykonanych z wyrobów zawierających azbest z terenu Miasta i Gminy Połaniec	43799,95	37229,95	21899,97	15329,98	Ilość odpadów zawierających azbest przekazanych na składowisko odpadów w ramach zadania: 108,900 Mg Zmniejszenie emisji włókien azbestu do środowiska i szkodliwego wpływu na zdrowie ludzi. Zadanie dofinansowane w wysokości 85 % wartości kosztów kwalifikowanych (WFOŚiGW w Kielcach - 35%, NFOŚiGW w Warszawie - 50%) WFOŚ i GW w Kielcach = 44,841 Mg NFOŚ i GW w Warszawie = 64,059 Mg
45	14141	Gmina	Zagnańsk	Usuwanie i unieszkodliwianie wyrobów zawierających azbest, pochodzących z budynków i posesji zlokalizowanych na terenie Gminy Zagnańsk	55711,80	47355,03	27855,90	19499,13	Ilość odpadów zawierających azbest przekazanych na składowisko odpadów w ramach zadania: 152,640 Mg Zmniejszenie emisji włókien azbestu do środowiska i szkodliwego wpływu na zdrowie ludzi. Zadanie dofinansowane w wysokości 85 % wartości kosztów kwalifikowanych (WFOŚiGW w Kielcach - 35%, NFOŚiGW w Warszawie - 50%) WFOŚ i GW w Kielcach = 62,852 Mg NFOŚ i GW w Warszawie = 89,788 Mg
46	14143	Gmina	Iwaniska	Realizacja gminnego programu usuwania azbestu z terenu gminy Iwaniska	50000,33	39276,80	23104,00	16172,80	Ilość odpadów zawierających azbest przekazanych na składowisko odpadów w ramach zadania: 115,522 Mg Zmniejszenie emisji włókien azbestu do środowiska i szkodliwego wpływu na zdrowie ludzi. Zadanie dofinansowane w wysokości 85 % wartości kosztów kwalifikowanych (WFOŚiGW w Kielcach - 35%, NFOŚiGW w Warszawie - 50%) WFOŚ i GW w Kielcach = 47,568 Mg NFOŚ i GW w Warszawie = 67,954 Mg
47	14146	Gmina	Czarnocin	Usuwanie i unieszkodliwianie odpadów zawierających azbest z terenu Gminy Czarnocin w 2014 roku	11772,52	7962,46	4683,80	3278,66	Ilość odpadów zawierających azbest przekazanych na składowisko odpadów w ramach zadania: 34,064 Mg Zmniejszenie emisji włókien azbestu do środowiska i szkodliwego wpływu na zdrowie ludzi. Zadanie dofinansowane w wysokości 85 % wartości kosztów kwalifikowanych (WFOŚiGW w Kielcach - 35%, NFOŚiGW w Warszawie - 50%) WFOŚ i GW w Kielcach = 14,026 Mg NFOŚ i GW w Warszawie = 20,038 Mg

1	2	3		4	5	6	7	8	9
48	14147	Gmina	Skarżysko-Kościelne	Demontaż, transport i utylizacja płyt azbestowo-cementowych zdemontowanych z budynków stanowiących własność osób fizycznych terenu gminy Skarżysko-Kościelne	25650,00	21584,48	12696,76	8887,72	Ilość odpadów zawierających azbest przekazanych na składowisko odpadów w ramach zadania: 50,000 Mg Zmniejszenie emisji włókien azbestu do środowiska i szkodliwego wpływu na zdrowie ludzi. Zadanie dofinansowane w wysokości 85 % wartości kosztów kwalifikowanych (WFOŚiGW w Kielcach - 35%, NFOŚiGW w Warszawie - 50%) WFOŚ i GW w Kielcach = 20,588 Mg NFOŚ i GW w Warszawie = 29,412 Mg
49	14154	Gmina	Secemin	Realizacja „Programu usuwania azbestu z terenu gminy Secemin”	18268,01	15527,80	9134,00	6393,80	Ilość odpadów zawierających azbest przekazanych na składowisko odpadów w ramach zadania: 57,654 Mg Zmniejszenie emisji włókien azbestu do środowiska i szkodliwego wpływu na zdrowie ludzi. Zadanie dofinansowane w wysokości 85 % wartości kosztów kwalifikowanych (WFOŚiGW w Kielcach - 35%, NFOŚiGW w Warszawie - 50%) WFOŚ i GW w Kielcach = 23,742 Mg NFOŚ i GW w Warszawie = 33,912 Mg
50	14156	Gmina	Skarżysko-Kamienna	Usuwanie, transport i utylizacja wyrobów zawierających azbest z nieruchomości znajdujących się na terenie gminy Skarżysko-Kamienna	43150,82	36678,20	21575,41	15102,79	Ilość odpadów zawierających azbest przekazanych na składowisko odpadów w ramach zadania: 153,671 Mg Zmniejszenie emisji włókien azbestu do środowiska i szkodliwego wpływu na zdrowie ludzi. Zadanie dofinansowane w wysokości 85 % wartości kosztów kwalifikowanych (WFOŚiGW w Kielcach - 35%, NFOŚiGW w Warszawie - 50%) WFOŚ i GW w Kielcach = 63,276 Mg NFOŚ i GW w Warszawie = 90,395 Mg
51	14157	Gmina	Radków	Realizacja Gminnego Programu usuwania wyrobów zawierających azbest dla gminy Radków na lata 2012-2032	27419,37	23306,46	13709,68	9596,78	Ilość odpadów zawierających azbest przekazanych na składowisko odpadów w ramach zadania: 65,773 Mg Zmniejszenie emisji włókien azbestu do środowiska i szkodliwego wpływu na zdrowie ludzi. Zadanie dofinansowane w wysokości 85 % wartości kosztów kwalifikowanych (WFOŚiGW w Kielcach - 35%, NFOŚiGW w Warszawie - 50%) WFOŚ i GW w Kielcach = 27,083 Mg NFOŚ i GW w Warszawie = 38,690 Mg

1	2	3		4	5	6	7	8	9
52	14159	Gmina	Smyków	Usuwanie wyrobów zawierających azbest z terenu gminy Smyków w 2014 r.	15184,80	12843,77	7555,16	5288,61	Ilość odpadów zawierających azbest przekazanych na składowisko odpadów w ramach zadania: 20,734 Mg Zmniejszenie emisji włókien azbestu do środowiska i szkodliwego wpływu na zdrowie ludzi. Zadanie dofinansowane w wysokości 85 % wartości kosztów kwalifikowanych (WFOŚiGW w Kielcach - 35%, NFOŚiGW w Warszawie - 50%) WFOŚ i GW w Kielcach = 8,538 Mg NFOŚ i GW w Warszawie = 12,196 Mg
53	14160	Gmina	Bejsce	Realizacja programu usuwania wyrobów zawierających azbest z terenu gminy Bejsce w latach 2011- 2032, II etap 2014 rok	18008,87	15307,54	9004,44	6303,10	Ilość odpadów zawierających azbest przekazanych na składowisko odpadów w ramach zadania: 31,111 Mg Zmniejszenie emisji włókien azbestu do środowiska i szkodliwego wpływu na zdrowie ludzi. Zadanie dofinansowane w wysokości 85 % wartości kosztów kwalifikowanych (WFOŚiGW w Kielcach - 35%, NFOŚiGW w Warszawie - 50%) WFOŚ i GW w Kielcach = 12,810 Mg NFOŚ i GW w Warszawie = 18,301 Mg
54	14161	Gmina	Miedziana Góra	Wykonanie usługi polegającej na demontażu, usuwaniu, transporcie i unieszkodliwianiu odpadów zawierających azbest"	28393,04	21670,12	12747,13	8922,99	Ilość odpadów zawierających azbest przekazanych na składowisko odpadów w ramach zadania: 80,370 Mg Zmniejszenie emisji włókien azbestu do środowiska i szkodliwego wpływu na zdrowie ludzi. Zadanie dofinansowane w wysokości 85 % wartości kosztów kwalifikowanych (WFOŚiGW w Kielcach - 35%, NFOŚiGW w Warszawie - 50%) WFOŚ i GW w Kielcach = 33,094 Mg NFOŚ i GW w Warszawie = 47,276 Mg
55	14162	Gmina	Sadowie	Realizacja programu usuwanie wyrobów zawierających azbest z terenu gminy Sadowie	31969,08	27173,72	15984,54	11189,18	Ilość odpadów zawierających azbest przekazanych na składowisko odpadów w ramach zadania: 99,000 Mg Zmniejszenie emisji włókien azbestu do środowiska i szkodliwego wpływu na zdrowie ludzi. Zadanie dofinansowane w wysokości 85 % wartości kosztów kwalifikowanych (WFOŚiGW w Kielcach - 35%, NFOŚiGW w Warszawie - 50%) WFOŚ i GW w Kielcach = 40,765 Mg NFOŚ i GW w Warszawie = 58,235 Mg

1	2	3		4	5	6	7	8	9
56	14168	Gmina	Złota	Realizacja programu usuwania materiałów zawierających azbest z terenu gminy Złota	6595,02	5605,76	3297,51	2308,25	<p>Ilość odpadów zawierających azbest przekazanych na składowisko odpadów w ramach zadania: 19,500 Mg Zmniejszenie emisji włókien azbestu do środowiska i szkodliwego wpływu na zdrowie ludzi. Zadanie dofinansowane w wysokości 85 % wartości kosztów kwalifikowanych (WFOŚiGW w Kielcach - 35%, NFOŚiGW w Warszawie - 50%)</p> <p>WFOŚ i GW w Kielcach = 8,629 Mg NFOŚ i GW w Warszawie = 11,471 Mg</p>
57	14169	Gmina	Zawichost	Realizacja programu usuwania wyrobów zawierających azbest w 2014 r. z terenu gminy Zawichost	22843,13	19416,66	11421,56	7995,10	<p>Ilość odpadów zawierających azbest przekazanych na składowisko odpadów w ramach zadania: 55,000 Mg Zmniejszenie emisji włókien azbestu do środowiska i szkodliwego wpływu na zdrowie ludzi. Zadanie dofinansowane w wysokości 85 % wartości kosztów kwalifikowanych (WFOŚiGW w Kielcach - 35%, NFOŚiGW w Warszawie - 50%)</p> <p>WFOŚ i GW w Kielcach = 22,674 Mg NFOŚ i GW w Warszawie = 32,353 Mg</p>
58	14170	Gmina	Końskie	"Realizacja Gminnego programu usuwania wyrobów zawierających azbest z terenu Miasta i Gminy Końskie"	86454,65	42160,00	24799,97	17360,03	<p>Ilość odpadów zawierających azbest przekazanych na składowisko odpadów w ramach zadania: 204,730 Mg Zmniejszenie emisji włókien azbestu do środowiska i szkodliwego wpływu na zdrowie ludzi. Zadanie dofinansowane w wysokości 85 % wartości kosztów kwalifikowanych (WFOŚiGW w Kielcach - 35%, NFOŚiGW w Warszawie - 50%)</p> <p>WFOŚ i GW w Kielcach = 84,301 Mg NFOŚ i GW w Warszawie = 120,429 Mg</p>
59	14171	Gmina	Stopnica	Usuwanie i utylizacja wyrobów zawierających azbest z terenu Gminy Stopnica w roku 2014	22493,38	19119,37	11246,69	7872,68	<p>Ilość odpadów zawierających azbest przekazanych na składowisko odpadów w ramach zadania: 61,350 Mg Zmniejszenie emisji włókien azbestu do środowiska i szkodliwego wpływu na zdrowie ludzi. Zadanie dofinansowane w wysokości 85 % wartości kosztów kwalifikowanych (WFOŚiGW w Kielcach - 35%, NFOŚiGW w Warszawie - 50%)</p> <p>WFOŚ i GW w Kielcach = 25,262 Mg NFOŚ i GW w Warszawie = 36,088 Mg</p>

1	2	3		4	5	6	7	8	9
60	14172	Gmina	Starachowice	Usuwanie wyrobów i odpadów zawierających azbest na terenie Gminy Starachowice w ramach "Programu usuwania wyrobów zawierających azbest w Gminie Starachowice"	57000,78	48450,66	28500,39	19950,27	Ilość odpadów zawierających azbest przekazanych na składowisko odpadów w ramach zadania: 144,525 Mg Zmniejszenie emisji włókien azbestu do środowiska i szkodliwego wpływu na zdrowie ludzi. Zadanie dofinansowane w wysokości 85 % wartości kosztów kwalifikowanych (WFOŚiGW w Kielcach - 35%, NFOŚiGW w Warszawie - 50%) WFOŚ i GW w Kielcach = 59,510 Mg NFOŚ i GW w Warszawie = 85,015 Mg
61	14173	Gmina	Daleszyce	"Realizacja programu usuwania azbestu z terenu Miasta i Gminy Daleszyce"	63277,20	53785,62	31638,60	22147,02	Ilość odpadów zawierających azbest przekazanych na składowisko odpadów w ramach zadania: 102,333 Mg Zmniejszenie emisji włókien azbestu do środowiska i szkodliwego wpływu na zdrowie ludzi. Zadanie dofinansowane w wysokości 85 % wartości kosztów kwalifikowanych (WFOŚiGW w Kielcach - 35%, NFOŚiGW w Warszawie - 50%) WFOŚ i GW w Kielcach = 42,137 Mg NFOŚ i GW w Warszawie = 60,196 Mg
62	14174	Gmina	Krasocin	Realizacja programu usuwania azbestu i wyrobów zawierających azbest z terenu gminy Krasocin, II etap	23569,92	20034,00	11784,53	8249,47	Ilość odpadów zawierających azbest przekazanych na składowisko odpadów w ramach zadania: 70,400 Mg Zmniejszenie emisji włókien azbestu do środowiska i szkodliwego wpływu na zdrowie ludzi. Zadanie dofinansowane w wysokości 85 % wartości kosztów kwalifikowanych (WFOŚiGW w Kielcach - 35%, NFOŚiGW w Warszawie - 50%) WFOŚ i GW w Kielcach = 28,988 Mg NFOŚ i GW w Warszawie = 41,412 Mg
63	14175	Gmina	Waśniów	Realizacja Gminnego Programu usuwania materiałów zawierających azbest na terenie gminy Waśniów w 2014 r.	23451,97	19934,17	11725,98	8208,19	Ilość odpadów zawierających azbest przekazanych na składowisko odpadów w ramach zadania: 88,000 Mg Zmniejszenie emisji włókien azbestu do środowiska i szkodliwego wpływu na zdrowie ludzi. Zadanie dofinansowane w wysokości 85 % wartości kosztów kwalifikowanych (WFOŚiGW w Kielcach - 35%, NFOŚiGW w Warszawie - 50%) WFOŚ i GW w Kielcach = 36,235 Mg NFOŚ i GW w Warszawie = 51,765 Mg

1	2	3		4	5	6	7	8	9
64	14178	Gmina	Pińczów	Odbiór, transport i utylizacja wyrobów zawierających azbest z terenu Miasta i Gminy Pińczów	27032,29	17570,52	10335,60	7234,92	Ilość odpadów zawierających azbest przekazanych na składowisko odpadów w ramach zadania: 86,310 Mg Zmniejszenie emisji włókien azbestu do środowiska i szkodliwego wpływu na zdrowie ludzi. Zadanie dofinansowane w wysokości 85 % wartości kosztów kwalifikowanych (WFOŚiGW w Kielcach - 35%, NFOŚiGW w Warszawie - 50%) WFOŚ i GW w Kielcach = 35,539 Mg NFOŚ i GW w Warszawie = 50,771 Mg
65	14179	Gmina	Gnojno	Usuwanie i unieszkodliwianie wyrobów zawierających azbest z terenu Gminy Gnojno w roku 2014	13573,98	11537,88	6786,99	4750,89	Ilość odpadów zawierających azbest przekazanych na składowisko odpadów w ramach zadania: 28,534 Mg Zmniejszenie emisji włókien azbestu do środowiska i szkodliwego wpływu na zdrowie ludzi. Zadanie dofinansowane w wysokości 85 % wartości kosztów kwalifikowanych (WFOŚiGW w Kielcach - 35%, NFOŚiGW w Warszawie - 50%) WFOŚ i GW w Kielcach = 11,749 Mg NFOŚ i GW w Warszawie = 16,785 Mg
66	14180	Gmina	Oleśnica	Usuwanie i unieszkodliwianie odpadów zawierających azbest z terenu Gminy Oleśnica	32996,68	27061,96	15918,80	11143,16	Ilość odpadów zawierających azbest przekazanych na składowisko odpadów w ramach zadania: 65,880 Mg Zmniejszenie emisji włókien azbestu do środowiska i szkodliwego wpływu na zdrowie ludzi. Zadanie dofinansowane w wysokości 85 % wartości kosztów kwalifikowanych (WFOŚiGW w Kielcach - 35%, NFOŚiGW w Warszawie - 50%) WFOŚ i GW w Kielcach = 27,127 Mg NFOŚ i GW w Warszawie = 38,753 Mg
67	14181	Gmina	Nowa Słupia	Realizacja gminnego programu usuwania wyrobów zawierających azbest na terenie gminy Nowa Słupia w 2014 r.	58420,44	49414,95	29067,62	20347,33	Ilość odpadów zawierających azbest przekazanych na składowisko odpadów w ramach zadania: 83,635 Mg Zmniejszenie emisji włókien azbestu do środowiska i szkodliwego wpływu na zdrowie ludzi. Zadanie dofinansowane w wysokości 85 % wartości kosztów kwalifikowanych (WFOŚiGW w Kielcach - 35%, NFOŚiGW w Warszawie - 50%) WFOŚ i GW w Kielcach = 34,438 Mg NFOŚ i GW w Warszawie = 49,197 Mg



1	2	3		4	5	6	7	8	9
68	14187	Gmina	Bogoria	Realizacja programu usuwania azbestu i wyrobów zawierających azbest z terenu Gminy Bogoria w 2014 roku	32019,94	26209,82	15417,54	10792,28	Ilość odpadów zawierających azbest przekazanych na składowisko odpadów w ramach zadania: 66,623 Mg Zmniejszenie emisji włókien azbestu do środowiska i szkodliwego wpływu na zdrowie ludzi. Zadanie dofinansowane w wysokości 85 % wartości kosztów kwalifikowanych (WFOŚiGW w Kielcach - 35%, NFOŚiGW w Warszawie - 50%) WFOŚ i GW w Kielcach = 26,433 Mg NFOŚ i GW w Warszawie = 39,190 Mg
69	14188	Gmina	Łopuszno	Realizacja gminnego "Programu Usuwania Azbestu i Wyrobów zawierających azbest dla Gminy Łopuszno na lata 2012-2032" w roku 2014	29977,04	25480,48	14988,52	10491,96	Ilość odpadów zawierających azbest przekazanych na składowisko odpadów w ramach zadania: 98,000 Mg Zmniejszenie emisji włókien azbestu do środowiska i szkodliwego wpływu na zdrowie ludzi. Zadanie dofinansowane w wysokości 85 % wartości kosztów kwalifikowanych (WFOŚiGW w Kielcach - 35%, NFOŚiGW w Warszawie - 50%) WFOŚ i GW w Kielcach = 40,353 Mg NFOŚ i GW w Warszawie = 57,647 Mg
70	14190	Gmina	Rytwiany	Usuwanie wyrobów zawierających azbest z terenu Gminy Rytwiany	34927,20	29688,12	17463,60	12224,52	Ilość odpadów zawierających azbest przekazanych na składowisko odpadów w ramach zadania: 60,870 Mg Zmniejszenie emisji włókien azbestu do środowiska i szkodliwego wpływu na zdrowie ludzi. Zadanie dofinansowane w wysokości 85 % wartości kosztów kwalifikowanych (WFOŚiGW w Kielcach - 35%, NFOŚiGW w Warszawie - 50%) WFOŚ i GW w Kielcach = 25,064 Mg NFOŚ i GW w Warszawie = 35,806 Mg
71	14194	Gmina	Kielce	Realizacja programu usuwania i unieszkodliwiania wyrobów zawierających azbest z terenu Gminy Kielce w 2014 r.	165297,72	112514,83	66185,19	46329,64	Ilość odpadów zawierających azbest przekazanych na składowisko odpadów w ramach zadania: 265,801 Mg Zmniejszenie emisji włókien azbestu do środowiska i szkodliwego wpływu na zdrowie ludzi. Zadanie dofinansowane w wysokości 85 % wartości kosztów kwalifikowanych (WFOŚiGW w Kielcach - 35%, NFOŚiGW w Warszawie - 50%) WFOŚ i GW w Kielcach = 109,447 Mg NFOŚ i GW w Warszawie = 156,354 Mg

1	2	3		4	5	6	7	8	9
72	14201	Gmina	Solec-Zdrój	Usuwanie i unieszkodliwianie odpadów zawierających azbest z terenu Gminy Solec-Zdrój w 2014 roku	5507,03	4119,20	2423,06	1696,14	<p>Ilość odpadów zawierających azbest przekazanych na składowisko odpadów w ramach zadania: 9,480 Mg Zmniejszenie emisji włókien azbestu do środowiska i szkodliwego wpływu na zdrowie ludzi. Zadanie dofinansowane w wysokości 85 % wartości kosztów kwalifikowanych (WFOŚiGW w Kielcach - 35%, NFOŚiGW w Warszawie - 50%)</p> <p>WFOŚ i GW w Kielcach = 3,904 Mg NFOŚ i GW w Warszawie = 5,576 Mg</p>
73	14203	Gmina	Lipnik	Realizacja gminnego programu usuwania azbestu z terenu gminy Lipnik	5883,22	4118,26	2059,13	2059,13	<p>Ilość odpadów zawierających azbest przekazanych na składowisko odpadów w ramach zadania: 19,943Mg Zmniejszenie emisji włókien azbestu do środowiska i szkodliwego wpływu na zdrowie ludzi. Zadanie dofinansowane w wysokości 70 % wartości kosztów kwalifikowanych (WFOŚiGW w Kielcach - 35%, NFOŚiGW w Warszawie - 35%)</p> <p>WFOŚ i GW w Kielcach = 8,212 Mg NFOŚ i GW w Warszawie = 11,731 Mg</p>
74	14204	Gmina	Szydłów	Usuwanie wyrobów zawierających azbest z terenu gminy Szydłów	44928,00	38188,80	22464,00	15724,80	<p>Ilość odpadów zawierających azbest przekazanych na składowisko odpadów w ramach zadania: 88,000 Mg Zmniejszenie emisji włókien azbestu do środowiska i szkodliwego wpływu na zdrowie ludzi. Zadanie dofinansowane w wysokości 85 % wartości kosztów kwalifikowanych (WFOŚiGW w Kielcach - 35%, NFOŚiGW w Warszawie - 50%)</p> <p>WFOŚ i GW w Kielcach = 36,235 Mg NFOŚ i GW w Warszawie = 51,765 Mg</p>
75	14211	Gmina	Łoniów	Realizacja „Programu usuwania wyrobów zawierających azbest dla Gminy Łoniów na lata 2012-2032” w 2014 roku. II etap	379986,30	32288,35	18993,14	13295,21	<p>Ilość odpadów zawierających azbest przekazanych na składowisko odpadów w ramach zadania: 127,900 Mg Zmniejszenie emisji włókien azbestu do środowiska i szkodliwego wpływu na zdrowie ludzi. Zadanie dofinansowane w wysokości 85 % wartości kosztów kwalifikowanych (WFOŚiGW w Kielcach - 35%, NFOŚiGW w Warszawie - 50%)</p> <p>WFOŚ i GW w Kielcach = 52,665 Mg NFOŚ i GW w Warszawie = 75,235 Mg</p>

1	2	3		4	5	6	7	8	9
76	14212	Gmina	Brody	Realizacja Programu Usuwania Wyrobów Zawierających Azbest dla Gminy Brody na lata 2007-2032 w roku 2014 część II	7581,60	6444,00	3790,44	2653,56	Ilość odpadów zawierających azbest przekazanych na składowisko odpadów w ramach zadania: 27,000 Mg Zmniejszenie emisji włókien azbestu do środowiska i szkodliwego wpływu na zdrowie ludzi. Zadanie dofinansowane w wysokości 85 % wartości kosztów kwalifikowanych (WFOŚiGW w Kielcach - 35%, NFOŚiGW w Warszawie - 50%) WFOŚ i GW w Kielcach = 11,118 Mg NFOŚ i GW w Warszawie = 15,882 Mg
77	14213	Gmina	Włoszczowa	Realizacja "Programu usuwania wyrobów zawierających azbest z terenu Gminy Włoszczowa na lata 2012-2032"	9224,28	7017,19	4127,76	2889,43	Ilość odpadów zawierających azbest przekazanych na składowisko odpadów w ramach zadania: 24,090 Mg Zmniejszenie emisji włókien azbestu do środowiska i szkodliwego wpływu na zdrowie ludzi. Zadanie dofinansowane w wysokości 85 % wartości kosztów kwalifikowanych (WFOŚiGW w Kielcach - 35%, NFOŚiGW w Warszawie - 50%) WFOŚ i GW w Kielcach = 9,919 Mg NFOŚ i GW w Warszawie = 14,171 Mg
78	14214	Gmina	Bliżyn	Odbiór, transport i utylizacja płyt azbestowo-cementowych zdemontowanych z budynków stanowiących własność osób fizycznych z terenu Gminy Bliżyn	21423,92	17459,44	10270,26	7189,18	Ilość odpadów zawierających azbest przekazanych na składowisko odpadów w ramach zadania: 69,360 Mg Zmniejszenie emisji włókien azbestu do środowiska i szkodliwego wpływu na zdrowie ludzi. Zadanie dofinansowane w wysokości 85 % wartości kosztów kwalifikowanych (WFOŚiGW w Kielcach - 35%, NFOŚiGW w Warszawie - 50%) WFOŚ i GW w Kielcach = 28,560 Mg NFOŚ i GW w Warszawie = 40,800 Mg
79	14215	Gmina	Ożarów	Usuwanie (demontaż i transport) i unieszkodliwianie odpadów zawierających azbest z gminnych obiektów użyteczności publicznej i gospodarstw domowych z terenu Gminy w ramach realizacji "Programu usuwania azbestu i	17589,42	14951,01	8794,71	6156,30	Ilość odpadów zawierających azbest przekazanych na składowisko odpadów w ramach zadania: 58,405 Mg Zmniejszenie emisji włókien azbestu do środowiska i szkodliwego wpływu na zdrowie ludzi. Zadanie dofinansowane w wysokości 85 % wartości kosztów kwalifikowanych (WFOŚiGW w Kielcach - 35%, NFOŚiGW w Warszawie - 50%)

1	2	3		4	5	6	7	8	9
				wyrobów zawierających azbest dla Gminy Ożarów 2012-2032" II Etap					WFOŚ i GW w Kielcach = 24,049 Mg NFOŚ i GW w Warszawie = 34,356 Mg
80	14217	Gmina	Daleszyce	"Realizacja programu usuwania azbestu z terenu Miasta i Gminy Daleszyce" – II etap 2014 rok	17955,00	15261,75	8977,50	6284,25	Ilość odpadów zawierających azbest przekazanych na składowisko odpadów w ramach zadania: 38,500 Mg Zmniejszenie emisji włókien azbestu do środowiska i szkodliwego wpływu na zdrowie ludzi. Zadanie dofinansowane w wysokości 85 % wartości kosztów kwalifikowanych (WFOŚiGW w Kielcach - 35%, NFOŚiGW w Warszawie - 50%) WFOŚ i GW w Kielcach = 15,853 Mg NFOŚ i GW w Warszawie = 22,647 Mg
81	14219	Gmina	Stąporków	Usuwanie wyrobów zawierających azbest na terenie Miasta i Gminy Stąporków z budynków mieszkalnych oraz gospodarczych-II etap	17316,18	14718,00	8657,34	6060,66	Ilość odpadów zawierających azbest przekazanych na składowisko odpadów w ramach zadania: 51,760 Mg Zmniejszenie emisji włókien azbestu do środowiska i szkodliwego wpływu na zdrowie ludzi. Zadanie dofinansowane w wysokości 85 % wartości kosztów kwalifikowanych (WFOŚiGW w Kielcach - 35%, NFOŚiGW w Warszawie - 50%) WFOŚ i GW w Kielcach = 21,313 Mg NFOŚ i GW w Warszawie = 30,447 Mg
82	14220	Gmina	Wąchock	Realizacja Programu usuwania wyrobów zawierających azbest z terenu miasta i gminy Wąchock - II etap	7803,00	6632,55	3901,50	2731,05	Ilość odpadów zawierających azbest przekazanych na składowisko odpadów w ramach zadania: 27,500 Mg Zmniejszenie emisji włókien azbestu do środowiska i szkodliwego wpływu na zdrowie ludzi. Zadanie dofinansowane w wysokości 85 % wartości kosztów kwalifikowanych (WFOŚiGW w Kielcach - 35%, NFOŚiGW w Warszawie - 50%) WFOŚ i GW w Kielcach = 11,324 Mg NFOŚ i GW w Warszawie = 16,176 Mg
83	14221	Gmina	Wojciechowice	"Realizacja gminnego programu usuwania azbestu w 2014 roku"- II etap	11530,94	6904,53	4061,49	2843,04	Ilość odpadów zawierających azbest przekazanych na składowisko odpadów w ramach zadania: 32,240 Mg Zmniejszenie emisji włókien azbestu do środowiska i szkodliwego wpływu na zdrowie ludzi. Zadanie dofinansowane w wysokości 85 % wartości kosztów kwalifikowanych (WFOŚiGW w Kielcach - 35%, NFOŚiGW w Warszawie - 50%)

1	2	3		4	5	6	7	8	9
									WFOŚ i GW w Kielcach = 13,275 Mg NFOŚ i GW w Warszawie = 18,965 Mg
84	14222	Gmina	Mniów	Realizacja gminnego "Programu Usuwania Azbestu" – drugie zadanie w roku 2014	7519,98	5425,38	3191,40	2233,98	Ilość odpadów zawierających azbest przekazanych na składowisko odpadów w ramach zadania: 20,300 Mg Zmniejszenie emisji włókien azbestu do środowiska i szkodliwego wpływu na zdrowie ludzi. Zadanie dofinansowane w wysokości 85 % wartości kosztów kwalifikowanych (WFOŚiGW w Kielcach - 35%, NFOŚiGW w Warszawie - 50%) WFOŚ i GW w Kielcach = 8,359 Mg NFOŚ i GW w Warszawie = 11,941 Mg
85	14223	Gmina	Moskorzew	Realizacja "Programu usuwania wyrobów zawierających azbest dla Gminy Moskorzew w latach 2012-2032"	36838,80	31312,98	18419,40	12893,58	Ilość odpadów zawierających azbest przekazanych na składowisko odpadów w ramach zadania: 99,000 Mg Zmniejszenie emisji włókien azbestu do środowiska i szkodliwego wpływu na zdrowie ludzi. Zadanie dofinansowane w wysokości 85 % wartości kosztów kwalifikowanych (WFOŚiGW w Kielcach - 35%, NFOŚiGW w Warszawie - 50%) WFOŚ i GW w Kielcach = 40,765 Mg NFOŚ i GW w Warszawie = 58,235 Mg
86	14224	Gmina	Raków	Unieszkodliwianie wyrobów azbestowych z terenu gminy Raków – II etap	12160,80	9707,68	5710,40	3997,28	Ilość odpadów zawierających azbest przekazanych na składowisko odpadów w ramach zadania: 22,019 Mg Zmniejszenie emisji włókien azbestu do środowiska i szkodliwego wpływu na zdrowie ludzi. Zadanie dofinansowane w wysokości 85 % wartości kosztów kwalifikowanych (WFOŚiGW w Kielcach - 35%, NFOŚiGW w Warszawie - 50%) WFOŚ i GW w Kielcach = 9,067 Mg NFOŚ i GW w Warszawie = 12,952 Mg
87	14238	Gmina	Łagów	Usuwanie i utylizacja wyrobów zawierających azbest na terenie gminy Łagów-etap II	14707,44	12501,32	7353,72	5147,60	Ilość odpadów zawierających azbest przekazanych na składowisko odpadów w ramach zadania: 31,900 Mg Zmniejszenie emisji włókien azbestu do środowiska i szkodliwego wpływu na zdrowie ludzi. Zadanie dofinansowane w wysokości 85 % wartości kosztów kwalifikowanych (WFOŚiGW w Kielcach - 35%, NFOŚiGW w Warszawie - 50%) WFOŚ i GW w Kielcach = 13,135 Mg NFOŚ i GW w Warszawie = 18,765 Mg
					<b>3 365 077,83</b>	<b>2 471 881,92</b>	<b>1 453 664,24</b>	<b>1 018 217,68</b>	

**RACJONALNE GOSPODAROWANIE ODPADAMI I OCHRONA POWIERZCHI ZIEMI**zawarta w 2014 roku **umowa przekazania środków finansowych****za pośrednictwem rezerwy celowej budżetu państwa**

oraz osiągnięty lub planowany do osiągnięcia w jej wyniku

**efekt ekologiczny**

Lp.	Numer umowy	Dotowany		Nazwa zadania	Koszt całkowity zadania	Kwota dotacji z Funduszu	Efekt rzeczowy i ekologiczny całkowity
					zł	zł	
1	2	3		4	5	6	7
1	14011	Skarb Państwa Komenda Wojewódzka Państwowej Straży Pożarnej	Kielce	Zakup 2 szt. średnich samochodów ratowniczo-gaśniczych 4x4 do ograniczania stref skażeń dla Komend Powiatowych PSP w: Sandomierzu i Skarżysku Kamiennej	1 275 480,00	400 000,00	<p>Zakupiono samochody dla jednostek PSP:</p> <ul style="list-style-type: none"> <li>- samochód ratowniczo - gaśniczy do ograniczania stref skażeń dla KP PSP w Skarżysku Kamiennej, podwozie: IVECO typ: IG150W2CA</li> <li>- samochód ratowniczo - gaśniczy do ograniczania stref skażeń dla KP PSP w Sandomierzu, podwozie: MAN TGM 13.290 4x4 BL.</li> </ul> <p>Samochody są wyposażone m.in. w sprzęt do ograniczania stref skażeń - dozownik sorbentów, środki do neutralizacji i sorbenty do usuwania skutków zdarzeń z substancjami niebezpiecznymi, taśmy do oznakowania strefy niebezpiecznej, posiada wyciągarke samochodową, autopompe, zbiornik wody.</p> <p>Zakupione samochody specjalne zwiększą zdolność operacyjną Państwowej Straży Pożarnej w zakresie ratownictwa chemicznego i ekologicznego na terenie całego województwa świętokrzyskiego a w szczególności na terenie powiatów sandomierskiego i skarżyskiego, o powierzchni 1.072 km<sup>2</sup>. Pojazdy te poprawią operacyjne i techniczne przygotowanie jednostek organizacyjnych PSP i będą wykorzystywane do ograniczania zagrożeń i likwidacji skażeń środowiska naturalnego występującego podczas awarii w zakładach przemysłowych i magazynach, w zdarzeniach związanych z transportem materiałów niebezpiecznych na terenie powiatów sandomierskiego i skarżyskiego Najczęściej wykonywanymi pracami przy likwidacji skutków miejscowych zagrożeń chemicznych i ekologicznych jest usuwanie plam ropopochodnych, usuwanie i likwidacja skutków wypadków drogowych, w których nastąpiło rozszczelnienie układów paliwowych, olejowych oraz rozsypanie bądź rozlanie przewożonych niebezpiecznych materiałów i cieczy, które stanowią zagrożenie dla środowiska naturalnego.</p> <p>Zadanie dofinansowane przez WFOŚ i GW w Kielcach w wysokości 36,36 % wartości kosztów kwalifikowanych.</p>
					<b>1 275 480,00</b>	<b>400 000,00</b>	

**OCHRONA RÓŻNORODNOŚCI BIOLOGICZNEJ I FUNKCJI EKOSYSTEMÓW - OCHRONA PRZYRODY**zawarte w 2014 roku **umowy dotacji**

oraz osiągnięte lub planowane do osiągnięcia w ich wyniku

**efekty ekologiczne**

Lp.	Numer umowy	Dotowany		Nazwa zadania	Koszt całkowity zadania	Kwota dotacji z Funduszu	Efekt rzeczowy i ekologiczny całkowity
					zł	zł	
1	2	3		4	5	6	7
1	55/14	Świętokrzyski Park Narodowy	Bodzentyn	Kompleksowa ochrona ekosystemów Świętokrzyskiego Parku Narodowego i Obszaru Natura 2000 Łysogóry przed negatywnymi skutkami antropopresji	125 460,00	112 914,00	<p>Powierzchnia Świętokrzyskiego Parku Narodowego: 7 626,45 ha Obszar Natura 2000 Łysogóry PLH260002.</p> <p>Zakupiono fabrycznie nowy samochód terenowy marki NISSAN NAVARA D/C 2,5 M/T 190 KM WERSJA SE; nadwozie typu pickup, zabudowa typu "hardtop" (bez szyb bocznych). Samochód służy do:</p> <ul style="list-style-type: none"> <li>- inwentaryzacji i monitoringu siedlisk przyrodniczych, stanowisk roślinnych, zwierząt, grzybów, zwłaszcza gatunków objętych ochroną oraz gatunków wymienionych w Dyrektywach Europejskiej Wspólnoty Gospodarczej jako "naturowe",</li> <li>- monitoringu zmian zachodzących pod wpływem naturalnych czynników przyrodniczych i antropopresji,</li> <li>- oceny i monitoringu prac prowadzonych na obszarach ochrony czynnej, zmierzających do ochrony różnorodności biologicznej i funkcji ekosystemów leśnych, łąkowych, naskalnych (8 obwodów ochronnych),</li> <li>- inwentaryzacji i monitoringu miejsc poddanych zwiększonej antropopresji (szlaki turystyczne, ścieżki edukacyjne - ok. 38,5 km., drogi publiczne przebiegające lub graniczące z terenem ŚPN, granice ŚPN).</li> </ul> <p>Zadanie dofinansowane przez WFOŚiGW w Kielcach w wysokości 90 % wartości kosztów kwalifikowanych.</p>
							Powierzchnia: 6 863,81 ha
2	91/14	Gmina	Kielce	Konserwatorska Ochrona Pomników Przyrody	29 808,00	26 827,20	<p>Wykonano zabiegi pielęgnacyjne - zabezpieczające 12 pomników przyrody tj. 19 drzew.</p> <p>Zabezpieczenie drzew przed uszkodzeniami mechanicznymi (rozłam drzewa, odłamanie się konarów) oraz poprawa ich stanu sanitarnego i zdrowotnego umożliwia zachowanie wartości przyrodniczych i krajobrazowych oraz eliminują potencjalne zagrożenia dla bezpieczeństwa ludzi i mienia. Zabiegi konserwacyjne zabezpieczają przed uszkodzeniami biologicznymi spowodowanymi chorobami i szkodnikami, minimalizują czynniki chorobotwórcze, poprawiają kondycję, zdrowotność, statykę drzew, przedłużają ich egzystencję.</p> <p>Zadanie dofinansowane przez WFOŚ i GW w Kielcach w wysokości 90 % wartości kosztów kwalifikowanych.</p>
							Liczba drzew: 17,10 szt.

1	2	3		4	5	6	7
3	94/14	Województwo Świętokrzyskie	Kielce	Oznakowanie granic Cisowsko - Orłowskińskiego Obszaru Chronionego Krajobrazu	6 619,86	5 957,86	<p>Powierzchnia oznakowanego obszaru: 25 267 ha. Wykonano oznakowanie granic Cisowsko - Orłowskińskiego Obszaru Chronionego Krajobrazu w formie 18 tablic. Lokalizacja tablic: granice Cisowsko - Orłowskińskiego Obszaru Chronionego Krajobrazu, obszary Natura 2000 - Lasy Cisowsko - Orłowskińskie, Ostoja Jeleniowska, Dolina Warkocza, Dolina Czarnej Nidy. Oznakowanie Obszaru jest podstawową informacją w terenie o obecności obszaru podlegającego ochronie prawnej i jest wymagane zgodnie z ustawą o ochronie przyrody. Ochrona walorów przyrodniczych, historycznych i dziedzictwa kulturowego. Zadanie dofinansowane przez WFOŚ i GW w Kielcach w wysokości 90 % wartości kosztów kwalifikowanych.</p> <p>Liczba tablic: 16,2 szt.; powierzchnia: 22 740,30 ha</p>
4	95/14	Koło Łowieckie "LUDOWE" w Opatowie	Opatów	Odbudowa populacji kuropatwy jako zanikającego gatunku zwierzyny drobnej - ETAP II	20 000,00	18 000,00	<p>Zakupiono 650 szt. kuropatw i umieszczono w naturalnych warunkach na obszarze ok. 12 500 ha w celu zwiększenia liczebności populacji. Celem działań jest odbudowa i utrzymanie gatunku kuropatwy w środowisku naturalnym. Zadanie dofinansowane przez WFOŚ i GW w Kielcach w wysokości 90 % wartości kosztów kwalifikowanych.</p> <p>Liczba osobników: 585 szt.; powierzchnia: 11 250 ha</p>
5	100/14	Województwo Świętokrzyskie	Kielce	Inwentaryzacja przyrodnicza Podkieleckiego Obszaru Chronionego Krajobrazu.	89 790,00	80 811,00	<p>Powierzchnia inwentaryzowana: 25 583 ha. Ilość opracowań - 5 szt. Zawiera charakterystykę i diagnozę środowiska przyrodniczego podlegającego badaniu, uaktualnia korytarze ekologiczne, weryfikuje uwarunkowania turystyczne i wypoczynkowe, dokonuje podziału obszaru na strefy krajobrazowe wraz z propozycją działań ochronnych, wskazuje potencjał wartości przyrodniczych, kulturowych, krajobrazowych, turystycznych oraz czynniki zagrażające. Opracowanie zawiera mapy przedstawiające zinwentaryzowane elementy przyrody oraz dokumentację fotograficzną. Inwentaryzacja umożliwia trwale użytkowanie ww. obszaru, zachowanie ciągłości wartości przyrodniczych, kulturowych, krajobrazowych, umożliwia poprawę warunków życia mieszkańców i użytkowników obszaru oraz rozwój turystyki. Zadanie dofinansowane przez WFOŚ i GW w Kielcach w wysokości 90 % wartości kosztów kwalifikowanych.</p> <p>Powierzchnia: 23 024,70 ha</p>



1	2	3		4	5	6	7
6	127/14	Gmina	Kielce	Zagospodarowanie działu roślin użytkowych wraz z budową ścieżek i pergoli w kieleckim ogrodzie botanicznym (w ramach realizacji zadania inwestycyjnego Budowa ogrodu botanicznego w Kielcach)	305 258,03	122 103,21	<p>Powierzchnia działu roślin użytkowych: ok. 0,55 ha Zakres zadania: budowa ścieżek i placyku, wykonanie pergoli - 6 szt., wykonanie skrzyń na wyniesione rabaty, wykonanie małej architektury w zagrodzie wiejskiej (płotki drewniane, studnia z żurawiem, ławki, koryto, skopek, wód drabiniasty), roboty agrotechniczne, wykonanie trawników, rabat, nasadzeń i wysiewu, prace pielęgnacyjne w trakcie realizacji. Zachowanie tradycji i kultury polskich ogrodów wiejskich. Zgromadzenie roślin użytkowych: włóknodajnych, oleistych, jadalnych, przyprawowych, miododajnych, kauczukodajnych, barwierskich i leczniczych, wśród nich także gatunków objętych ochroną prawną.</p> <p>Umożliwienie kontaktu z przyrodą w centrum ochrony bioróżnorodności flory. Popularyzacja wiedzy przyrodniczej. Rozwijanie zainteresowań przyrodniczych. Umożliwienie prowadzenia różnych form zajęć na terenie Ogrodu Botanicznego. Edukacja ekologiczna będzie obejmować dzieci, młodzież szkolną, studentów i ogół społeczeństwa.</p> <p>Zadanie dofinansowane przez WFOŚ i GW w Kielcach w wysokości 40 % wartości kosztów kwalifikowanych.</p>
							Powierzchnia: 0,22 ha
7	135/14	Gmina	Kielce	Czynna Ochrona Obszarowych Form Ochrony Przyrody	29 216,00	26 294,40	<p>Powierzchnia prac: ok. 3 ha Działaniami ochrony czynnej w ramach zadania objęto formy ochrony przyrody występujące na terenie miasta Kielce: "Zespół przyrodniczo - Krajobrazowy Grabina - Dalnia", stanowisko dokumentacyjne "Odsłonięcie skalne u podnóża Góry Hałasa", stanowisko dokumentacyjne "Odsłonięcie skalne na Górze Słonecznej", użytek ekologiczny zwany "Gliniankami" oraz rezerwat przyrody "Karczówka".</p> <p>Rodzaje wykonanych prac:</p> <ul style="list-style-type: none"> <li>- czyszczenie, wyeksponowanie i zabezpieczenie cennych ścian odsłonieć skalnych i wychodni skalnych,</li> <li>- odnowienie i renowacja oznaczeń turystycznych,</li> <li>- koszenie, usunięcie tarniny i samosiewów ze szlaków/ścieżek turystycznych,</li> <li>- zamontowanie tablic z zakazem kąpieli przy użytku ekologicznym, tablic informacyjnych (5 szt.) i tablicy urzędowej (1 szt.).</li> </ul> <p>Celem wykonanych prac jest ochrona różnorodności biologicznej i zachowanie funkcji ekosystemów. Poprawa walorów edukacyjnych, kulturowych i turystycznych.</p> <p>Zadanie dofinansowane ze środków WFOŚ i GW w Kielcach w wysokości 90 % wartości kosztów kwalifikowanych.</p>
							Powierzchnia: 2,70 ha

1	2	3		4	5	6	7
8	140/14	Koło Łowieckie "Rogacz" w Chmielniku	Chmielnik	"Powstrzymanie spadku liczebności i odbudowa populacji zwierzęcy drobnej tj. kuropatwy, w obwodach łowieckich Nr 129; 130; 148 i 149 zlokalizowanych na terenie województwa świętokrzyskiego"	15 000,00	13 500,00	Zakupiono 400 szt. kuropatw i umieszczono w naturalnych warunkach na obszarze ok. 11 913 ha w celu zwiększenia liczebności populacji. Celem działań jest odbudowa i utrzymanie gatunku kuropatwy w środowisku naturalnym. Zadanie dofinansowane przez WFOŚ i GW w Kielcach w wysokości 90 % wartości kosztów kwalifikowanych.  Liczba osobników: 360 szt., powierzchnia: 10 721,70 ha
9	145/14	Województwo Świętokrzyskie	Kielce	Zakup Odbiornika GPS GIS Trimble JUNO wraz z oprogramowaniem w celu oznakowania form ochrony przyrody - obszarów chronionego krajobrazu oraz pozyskania danych przyrodniczych oraz przestrzennych dla obszaru chronionego krajobrazu.	11 685,00	10 516,50	Zakupiono odbiornik GPS Trimble Juno 5 B z akcesoriami oraz oprogramowanie. Odbiornik będzie wykorzystany przy znakowaniu granic obszarów chronionego krajobrazu, a także do pozyskiwania danych przyrodniczych i przestrzennych dla ww. obszarów, na terenie których znajdują się również obszary Natura 2000. W oparciu o zebrane informacje będzie budowana baza danych i warstw cyfrowych GIS. Oznakowanie obszarów chronionego krajobrazu, inwentaryzacje przyrodnicze prowadzone w celu oceny wartości krajobrazowych, historycznych, kulturowych, turystycznych i wypoczynkowych, a także tworzenie baz danych i warstw cyfrowych systemu GIS wykonywane są zgodnie z wymogami Ustawy o ochronie przyrody. Zadanie dofinansowane przez WFOŚ i GW w Kielcach w wysokości 90 % wartości kosztów kwalifikowanych.
					<b>632 836,89</b>	<b>416 924,17</b>	

**OCHRONA RÓŻNORODNOŚCI BIOLOGICZNEJ I FUNKCJI EKOSYSTEMÓW - OCHRONA PRZYRODY**

zawarte w 2014 roku umowy przekazania środków finansowych  
za pośrednictwem rezerwy celowej budżetu państwa  
oraz osiągnięte lub planowane do osiągnięcia w ich wyniku  
efekty ekologiczne

Lp.	Numer umowy	Beneficjent		Nazwa zadania	Koszt całkowity zadania	Kwota dofinansowania z Funduszu	Efekt rzeczowy i ekologiczny całkowity  proporcjonalny do udziału środków Funduszu
					zł	zł	
1	2	3		4	5	6	7
1	1/14	Regionalna Dyrekcja Ochrony Środowiska	Kielce	Opracowanie projektu planu ochrony dla rezerwatu przyrody "Góry Pieprzowe"	24 600,00	18 000,00	<p>Powierzchnia podlegająca badaniu - 18,01 ha Liczba egz. - 2 szt. Opracowanie zawiera część tekstową i mapy. Rezerwat położony w miejscowości Kamień Łukawski w gminie Dwikozy, w którym przedmiotem ochrony są fragmenty muraw i zarośli kserotermicznych wraz z fauną owadów. Obszar mający znaczenie dla Wspólnoty Góry Pieprzowe PLH260022. Zawiera i określa m.in. inwentaryzację zasobów, tworów i składników przyrody, walorów krajobrazowych, ocenę stanu chronionej substancji rezerwatowej, istniejące i potencjalne zagrożenia wewnętrzne i zewnętrzne oraz ich skutki, uwarunkowania społeczne i gospodarcze ochrony, koncepcję ochrony, sposoby eliminacji lub ograniczania zagrożeń, obszary realizacji działań ochronnych, możliwości wykorzystania turystycznego. Precyzuje ustalenia do studiów uwarunkowań i kierunków zagospodarowania przestrzennego gmin, miejscowych planów zagospodarowania przestrzennego, planów zagospodarowania przestrzennego województw. Zatwierdzenie opracowania przez Regionalnego Dyrektora Ochrony Środowiska w Kielcach w formie rozporządzenia stwarza podstawy prawne do podejmowania działań ochronnych, umożliwia zachowanie wartości przyrodniczych, kulturowych i krajobrazowych, zachowanie bądź wzrost różnorodności biologicznej. Zadanie dofinansowane przez WFOŚ i GW w Kielcach w wysokości 90 % wartości kosztów kwalifikowanych.</p> <p>Powierzchnia podlegająca badaniu: 16,209 ha</p>

1	2	3		4	5	6	7
2	2/14	Regionalna Dyrekcja Ochrony Środowiska	Kielce	Opracowanie projektu planu ochrony dla rezerwatu przyrody "Ewelinów"	18 450,00	16 200,00	<p>Powierzchnia podlegająca badaniu - 14,89 ha. Liczba egz. - 2 szt. Opracowanie zawiera część tekstową i mapy. Rezerwat położony w miejscowości Ewelinów w gminie Łopuszno, w którym przedmiotem ochrony są rzadkie i zagrożone gatunki roślin naczyniowych. Obszar mający znaczenie dla Wspólnoty Ostoja Przedborska PLH260004. Zawiera i określa m.in. inwentaryzację zasobów, tworów i składników przyrody, walorów krajobrazowych, ocenę stanu chronionej substancji rezerwatowej, istniejące i potencjalne zagrożenia wewnętrzne i zewnętrzne oraz ich skutki, uwarunkowania społeczne i gospodarcze ochrony, koncepcję ochrony, sposoby eliminacji lub ograniczania zagrożeń, obszary realizacji działań ochronnych, możliwości wykorzystania turystycznego. Precyzuje ustalenia do studiów uwarunkowań i kierunków zagospodarowania przestrzennego gmin, miejscowych planów zagospodarowania przestrzennego, planów zagospodarowania przestrzennego województw. Zatwierdzenie opracowania przez Regionalnego Dyrektora Ochrony Środowiska w Kielcach w formie rozporządzenia stwarza podstawy prawne do podejmowania działań ochronnych, umożliwia zachowanie wartości przyrodniczych, kulturowych i krajobrazowych, zachowanie bądź wzrost różnorodności biologicznej.</p> <p>Zadanie dofinansowane przez WFOŚ i GW w Kielcach w wysokości 90 % wartości kosztów kwalifikowanych.</p>
							Powierzchnia podlegająca badaniu: 13,401 ha
3	3/14	Regionalna Dyrekcja Ochrony Środowiska	Kielce	Opracowanie projektu planu ochrony dla rezerwatu przyrody "Wzgórza Sobkowskie"	18 450,00	16 605,00	<p>Powierzchnia podlegająca badaniu - 37,18 ha. Liczba egz. - 2 szt. Opracowanie zawiera część tekstową i mapy. Rezerwat położony w miejscowości Sobków, w gminie Sobków, w którym przedmiotem ochrony są naturalne krajobrazy, stanowiska roślinności kserotermicznej z licznym udziałem gatunków roślin chronionych. Obszar mający znaczenie dla Wspólnoty Ostoja Sobkowsko - Korytnicka PLH260032. Zawiera i określa m.in. inwentaryzację zasobów, tworów i składników przyrody, walorów krajobrazowych, ocenę stanu chronionej substancji rezerwatowej, istniejące i potencjalne zagrożenia wewnętrzne i zewnętrzne oraz ich skutki, uwarunkowania społeczne i gospodarcze ochrony, koncepcję ochrony, sposoby eliminacji lub ograniczania zagrożeń, obszary realizacji działań ochronnych, możliwości wykorzystania turystycznego. Precyzuje ustalenia do studiów uwarunkowań i kierunków zagospodarowania przestrzennego gmin, miejscowych planów zagospodarowania przestrzennego, planów zagospodarowania przestrzennego województw. Zatwierdzenie opracowania przez Regionalnego Dyrektora Ochrony Środowiska w Kielcach w formie rozporządzenia stwarza podstawy prawne do podejmowania działań ochronnych, umożliwia zachowanie wartości przyrodniczych, kulturowych i krajobrazowych, zachowanie bądź wzrost różnorodności biologicznej.</p> <p>Zadanie dofinansowane przez WFOŚ i GW w Kielcach w wysokości 90 % wartości kosztów kwalifikowanych.</p>
							Powierzchnia podlegająca badaniu: 33,462 ha

1	2	3		4	5	6	7
4	4/14	Regionalna Dyrekcja Ochrony Środowiska	Kielce	Oznakowanie obszarów Natura 2000	55 620,60	50 058,00	<p>Powierzchnie podlegająca oznakowaniu: 91 335,30 ha Oznakowanie 17 obszarów Natura 2000 poprzez zakup i montaż 170 tablic.</p> <p>Na obszarze województwa świętokrzyskiego znajduje się 40 obszarów Natura 2000, z czego nad 39 nadzór sprawuje RDOŚ w Kielcach. Ustawa o Ochronie przyrody nakłada obowiązek umieszczenia tablic urzędowych, informujących o nazwie formy ochrony przyrody i określających ich lokalizację. Tablice ustawiane są na obrzeżach lub w pobliżu form ochrony przyrody. Spełniają one rolę informującą, edukacyjną i promującą obszary Natura 2000. Podnoszenie świadomości ekologicznej społeczeństwa.</p> <p>Zadanie dofinansowane przez WFOŚ i GW w Kielcach w wysokości 90 % wartości kosztów kwalifikowanych.</p>
							Powierzchnia podlegająca oznakowaniu: 82 201,77 ha
5	5/14*	Regionalna Dyrekcja Ochrony Środowiska	Kielce	Opracowanie ekspertyzy na potrzeby projektu planu zadań ochronnych dla ochrony dla obszaru Natura 2000 Dolina Kamiennej PLH260019	40 000,00		<p>Planowany efekt ekologiczny wg umowy: Wykonanie analizy istniejącego stanu oraz propozycja działań przewidzianych do wykonania, w celu ochrony siedlisk przyrodniczych, siedlisk gatunków i gatunków będących przedmiotem ochrony w obszarze Natura 2000. Na tej podstawie Regionalny Dyrektor Ochrony Środowiska w Kielcach opracuje projekt planu zadań ochronnych dla obszaru Natura 2000 Dolina Kamiennej PLH260019, a następnie wyda zarządzenie ustanawiające plan zadań ochronnych dla obszaru Natura 2000.</p> <p>Powierzchnia obszaru, dla którego wykonana będzie dokumentacja wynosi ok. 2 585,3 ha.</p>
							Powierzchnia podlegająca ekspertyzie: 2 326,77 ha
6	6/14	Regionalna Dyrekcja Ochrony Środowiska	Kielce	Opracowanie ekspertyzy na potrzeby projektu planu zadań ochronnych dla obszaru Natura 2000 Krzemionki Opatowskie PLH260024	20 012,10	10 800,00	<p>Powierzchnia podlegająca ekspertyzie: 691,13 ha Obszar Natura 2000 Krzemionki Opatowskie PLH260024. Ekspertyza będzie zawierać nowe oraz zweryfikowane już posiadane informacje o siedliskach przyrodniczych, gatunkach roślin i zwierząt i ich siedliskach, zidentyfikowane zostaną istniejące i potencjalne zagrożenia dla zachowania we właściwym stanie przedmiotów ochrony, a także cele działań ochronnych i wskazania działań ochronnych. Celem ekspertyzy tej uzyskanie wiedzy o aktualnym rozmieszczeniu i stanie przedmiotów ochrony na obszarze Natura 2000, a następnie - w oparciu o uzyskane dane - sporządzenie projektu planu zadań ochronnych dla ww. obszaru Natura 2000. Zatwierdzenie opracowania przez Regionalnego Dyrektora Ochrony Środowiska w Kielcach w formie rozporządzenia stwarza podstawy prawne do podejmowania działań ochronnych, umożliwi zachowanie wartości przyrodniczych, kulturowych i krajobrazowych, zachowanie bądź wzrost różnorodności biologicznej.</p> <p>Zadanie dofinansowane przez WFOŚ i GW w Kielcach w wysokości 90 % wartości kosztów kwalifikowanych.</p>
							Powierzchnia podlegająca ekspertyzie: 622,02 ha
					<b>177 132,70</b>	<b>111 663,00</b>	

\*Rezygnacja z realizacji zadania przez Dotowanego. W dn. 14.04.2014 r. wpłynął do Funduszu wniosek sporządzony przez Dotowanego w dn. 14.04.2014 r. z informacją o rezygnacji z realizacji zadania i prośbą o rozwiązanie umowy. Zarząd Funduszu na posiedzeniu w dn. 28.04.2014 r. przychylił się do prośby Dotowanego i podjął decyzję o rozwiązaniu niniejszej umowy.

**INNE DZIAŁANIA OCHRONY ŚRODOWISKA - EDUKACJA EKOLOGICZNA**zawarte w 2014 roku **umowy dotacji**

oraz osiągnięte lub planowane do osiągnięcia w ich wyniku

**efekty ekologiczne**

Lp.	Numer umowy	Dotowany		Nazwa zadania	Koszt całkowity zadania	Kwota dotacji z Funduszu	Efekt rzeczowy i ekologiczny
					zł	zł	
1	2	3		4	5	6	7
1	12/14	Powiat	Włoszczowa	Konkurs wiedzy o środowisku przyrodniczym powiatu włoszczowskiego	5 100,00	3 000,00	Liczba uczestników: 39 uczniów z 13 szkół gimnazjalnych i ponadgimnazjalnych. Poszerzenie wiedzy o środowisku przyrodniczym powiatu włoszczowskiego: o warunkach przyrodniczo-geograficznych, charakterystycznej florze i faunie, formach ochrony przyrody, jakości środowiska i czynnikach zagrażających środowisku. Rozwijanie zainteresowań przyrodniczych. Zadanie dofinansowane przez WFOŚ i GW w Kielcach w wysokości 62,50 % wartości kosztów kwalifikowanych.
2	13/14	Gmina	Sędziszów	Program selektywnej zbiórki odpadów dla uczniów szkół podstawowych, gimnazjów i szkół ponadgimnazjalnych z terenu Gminy Sędziszów w 2014 roku	22 000,00	11 000,00	Liczba uczestników programu: 1 814 osób, w tym 1 668 uczniów. W ramach programu przeprowadzono 3 konkursy. Upowszechnienie wiedzy o ochronie i kształtowaniu środowiska, gospodarowaniu odpadami, w tym selektywnej zbiórce odpadów. Utrwalanie nawyków segregacji odpadów. Kształtowanie ekologicznych postaw konsumenckich, szacunku do środowiska i odpowiedzialności za jego stan. Zadanie dofinansowane przez WFOŚ i GW w Kielcach w wysokości 50 % wartości kosztów kwalifikowanych.
3	14/14	Świętokrzyski Park Narodowy	Bodzentyn	Zakup nagród na konkursy edukacyjne organizowane w ramach programu edukacyjnego Świętokrzyskiego Parku Narodowego	15 000,00	13 500,00	Liczba uczestników konkursów: 378 uczniów z 21 placówek oświatowych z terenu 5 gmin. Przeprowadzono 3 konkursy: - plastyczny w trzech kategoriach wiekowych dla klas I,II i III szkół podstawowych, - konkurs w ramach VI Rajdu edukacyjnego Puszcza Jodłowa dla klas V i VI szkół podstawowych, - na prezentację multimedialną dla klas I i II szkół gimnazjalnych. Propagowanie idei zrównoważonego rozwoju i wiedzy przyrodniczej, głównie o formach ochrony przyrody i Świętokrzyskim Parku Narodowym. Rozwijanie zainteresowań przyrodniczych. Kształtowanie postaw proekologicznych, szacunku do przyrody i odpowiedzialności za jej stan. Zadanie dofinansowane przez WFOŚ i GW w Kielcach w wysokości 90 % wartości kosztów kwalifikowanych.

1	2	3		4	5	6	7
4	15/14	Lasy Państwowe Nadleśnictwo Skarżysko	Skarżysko - Kamienna	Nagrody w konkursie ekologicznym "Wiedzy o lesie"	7 000,00	3 500,00	Liczba uczestników - uczniów klas szóstych ze szkół powiatu skarżyskiego: I etap - 39 osób, II etap - 20 osób. Poszerzenie wiedzy na temat funkcjonowania ekosystemu leśnego, roli lasów, ochrony gatunków rzadkich i ginących flory i fauny na terenach leśnych. Rozwijanie zainteresowań przyrodniczych. Kształtowanie postaw proekologicznych, szacunku do przyrody i odpowiedzialności za jej stan. Zadanie dofinansowane przez WFOŚiGW w Kielcach w wysokości 50 % kosztów kwalifikowanych.
5	16/14	Gmina	Bieliny	Program edukacji ekologicznej dla Gminy Bieliny na 2014 rok	26 600,00	23 940,00	Liczba uczestników programu: 330 uczniów. W ramach programu przeprowadzono 3 konkursy plastyczne i konkurs na zbiórkę nakrętek. Wydrukowano publikację o postępowaniu z odpadami niebezpiecznymi - nakład: 3 500 szt. Upowszechnienie wiedzy o ochronie i kształtowaniu środowiska, gospodarowaniu odpadami, w tym selektywnej zbiórce odpadów. Utrwalanie nawyków segregacji odpadów. Kształtowanie postaw proekologicznych, szacunku do środowiska i odpowiedzialności za jego stan. Zadanie dofinansowane przez WFOŚ i GW w Kielcach w wysokości 90 % wartości kosztów kwalifikowanych.
6	17/14	Świętokrzyski Park Narodowy	Bodzentyn	"Zakup brakujących numerów czasopism ekologicznych oraz rozbudowa księgozbioru poprzez zakup książek z dziedziny ekologii w Świętokrzyskim Parku Narodowym"	6 000,00	5 400,00	Liczba osób korzystających z zakupionych czasopism do 15.12.2016 r.: ok. 100 - 150. Zakupiono: - brakujące numery czasopism ekologicznych - 11 tytułów (331 szt.): Las Polski, Chrońmy Przyrodę Ojczystą, Ornis Polonica, Przegląd Przyrodniczy, Sylwan, Leśne Prace Badawcze, Fragmenta Faunistica, Parki Narodowe i Rezerwy Przyrody, Przegląd Geologiczny, Przegląd Geograficzny, Wiadomości Ekologiczne. - książki - 51 szt. Ułatwienie dostępu do bieżącej informacji i wiedzy dotyczącej ochrony przyrody i środowiska oraz zrównoważonego rozwoju, głównie mieszkańców gmin sąsiadujących ze Świętokrzyskim Parkiem Narodowym. Popularyzowanie idei i praktyki ochrony przyrody, a także oryginalnych prac naukowych i artykułów przeglądowych. Rozwijanie zainteresowań przyrodniczych. Zadanie dofinansowane przez WFOŚ i GW w Kielcach w wysokości 90 % wartości kosztów kwalifikowanych.
7	18/14	Świętokrzyski Park Narodowy	Bodzentyn	"Prenumerata czasopism ekologicznych do biblioteki Świętokrzyskiego Parku Narodowego na rok 2014"	2 000,00	1 800,00	Liczba osób korzystających z zakupionych czasopism do 15.12.2016 r.: ok. 100 - 150. Zakupiono roczniki czasopism ekologicznych - 10 tytułów: Las Polski, Chrońmy Przyrodę Ojczystą, Ornis Polonica, Przegląd Przyrodniczy, Sylwan, Leśne Prace Badawcze, Fragmenta Faunistica, Parki Narodowe i Rezerwy Przyrody, Przegląd Geologiczny, Przegląd Geograficzny. Ułatwienie dostępu do bieżącej informacji i wiedzy dotyczącej ochrony przyrody i środowiska oraz zrównoważonego rozwoju, głównie mieszkańców gmin sąsiadujących ze Świętokrzyskim Parkiem Narodowym. Popularyzowanie idei i praktyki ochrony przyrody, a także oryginalnych prac naukowych i artykułów przeglądowych. Rozwijanie zainteresowań przyrodniczych. Zadanie dofinansowane przez WFOŚ i GW w Kielcach w wysokości 90 % wartości kosztów kwalifikowanych.

1	2	3		4	5	6	7
8	19/14	Świętokrzyski Park Narodowy	Bodzentyn	Druk wydawnictw edukacyjnych Świętokrzyskiego Parku Narodowego	35 000,00	31 500,00	Nakład łącznie: 67 500 szt. Tytuły: "Ścieżka przyrodnicza Łysica - Święta Katarzyna. Jeden ze szczytów korony Gór Polski", "Ścieżka przyrodnicza Nowa Słupia - Łysa Góra: śladem czarownic, pogańskich kultów i powstańczych kryjówek", "Ścieżka przyrodnicza Huta Szklana - Łysa Góra: pośród szumu świętokrzyskich jodeł i buków", "Ścieżka przyrodnicza Trzcianka - Łysa Góra: szlakiem mamucich jodeł", przewodnik "Muzeum przyrodnicze Świętokrzyskiego Parku Narodowego na Łysej Górze", "Łysogóry pradawna puszcza przechowująca skarby przeszłości. Specjalny obszar ochrony siedlisk Natura 2000 (PLH 260002)", folder "Gołoborze: świętokrzyskie laboratorium geologiczne", folder "Drugie życie powalonej jodły czyli pełen życia świat "martwego drewna". Dystrybucja: placówki oświatowe, biblioteki, instytucje kultury, centra edukacyjne i turystyczne, turyści, uczestnicy zajęć edukacyjnych prowadzonych na terenie Parku. Dystrybucja zostanie zakończona do 15.12.2016 r. Poszerzenie wiedzy środowiskowej. Rozwijanie zainteresowań przyrodniczych. Kształtowanie postaw ekologicznych, szacunku do przyrody i odpowiedzialności za jej stan. Zadanie dofinansowane przez WFOŚ i GW w Kielcach w wysokości 90 % wartości kosztów kwalifikowanych.
9	20/14	Ekologiczny Związek Gmin Dorzecza Koprzywianki	Bačkowice	"Zbieramy, segregujemy, przetwarzamy odpady" - VIII edycja	33 817,72	29 417,72	Liczba uczestników programu: 4 107 uczniów z 35 placówek oświatowych. Wydrukowano zeszyty, zawierające na okładce informacje o segregacji odpadów - 5.000 szt. Dystrybucja zeszytów: 35 szkół uczestniczących w programie. Upowszechnienie wiedzy o ochronie i kształtowaniu środowiska, systemie gospodarowaniu odpadami, w tym selektywnej zbiórce odpadów. Utrwalanie nawyków segregacji odpadów. Kształtowanie ekologicznych postaw konsumenckich, szacunku do środowiska i odpowiedzialności za jego stan. Zadanie dofinansowane przez WFOŚ i GW w Kielcach w wysokości 89,14 % wartości kosztów kwalifikowanych.
10	21/14	Uniwersytet Jana Kochanowskiego	Kielce	Wydanie i druk publikacji pt. "Monografia Cisowsko - Orłowińskiego Parku Krajobrazowego"	43 000,00	36 000,00	Nakład: 600 szt. Dystrybucja: biblioteki uczelniane i szkolne, parki krajobrazowe, nadleśnictwa, gminy. Dystrybucja również poprzez Uniwersytet Jana Kochanowskiego w Kielcach, Zespół Świętokrzyskich i Nadnidziańskich Parków Krajobrazowych, Stowarzyszenie Ziemia Świętokrzyska, Urząd Marszałkowski Województwa Świętokrzyskiego. Ma charakter naukowo - edukacyjny, umożliwia powszechne zainteresowanie cennymi zasobami przyrodniczymi i dziedzictwa kulturowego oraz bioróżnorodnością. Zawiera aktualną diagnozę potencjału środowiskowego Parku dot. wszystkich elementów przyrodniczych i kulturowych, które są opracowane na podstawie własnych materiałów badawczych, dokumentacji kartograficznej i fotograficznej przez zespół autorów - naukowców m.in. Uniwersytetu Jana Kochanowskiego w Kielcach, Państwowego Instytutu Geologicznego Oddziału Świętokrzyskiego. Opracowanie można wykorzystać w procesie zarządzania środowiskiem - w planowaniu strategicznym, inwestycjach, edukacji, dla potrzeb rozwoju regionu, a także w promocji województwa świętokrzyskiego. Rozwijanie zainteresowań przyrodniczych. Kształtowanie postaw proekologicznych. Zadanie dofinansowane przez WFOŚ i GW w Kielcach w wysokości 83,72 % wartości kosztów kwalifikowanych.



1	2	3		4	5	6	7
11	22/14	Powiat	Busko - Zdrój	Program edukacyjno-ekologiczny pn. "Chrońmy naszą planetę" realizowany na terenie Powiatu Buskiego w roku szkolnym 2013/2014	15 285,91	11 310,87	Liczba uczestników programu: 1.105 uczniów. W ramach programu przeprowadzono 3 konkursy. Upowszechnienie wiedzy o ekologii, ochronie i kształtowaniu środowiska, w tym m.in. gospodarowaniu odpadami, ochronie zasobów wodnych. Rozwijanie zainteresowań przyrodniczych. Kształtowanie ekologicznych postaw konsumenckich i poczucia odpowiedzialności za stan środowiska. Zadanie dofinansowane przez WFOŚ i GW w Kielcach w wysokości 85,49 % wartości kosztów kwalifikowanych.
12	25/14	Województwo Świętokrzyskie	Kielce	Konkurs plastyczny pn. "Eko - ludek" - IV edycja	16 000,00	13 000,00	Liczba uczestników konkursu: I etap - 2 778 dzieci ze 132 oddziałów przedszkolnych przygotowało 926 prac przestrzennych z odpadów, II etap - 549 dzieci, które przygotowały 183 prace. Przygotowanie prac poprzedzone zostało przeprowadzeniem przez pracowników ZSiNPK prelekcji połączonych z prezentacją multimedialną, pogadanek, quizów, zajęć na podstawie specjalnie przygotowanego scenariusza, zabaw na temat segregacji i wtórnego wykorzystania odpadów. Zwrócenie uwagi na problem odpadów powstających w gospodarstwach domowych i możliwości ich zagospodarowania. Kształtowanie postaw proekologicznych. Zadanie dofinansowane przez WFOŚ i GW w Kielcach w wysokości 89,66 % wartości kosztów kwalifikowanych.
13	26/14	Województwo Świętokrzyskie	Kielce	Wyposażenie Sali i przyrodniczej ścieżki edukacyjnej w Niwach Daleszyckich 26	25 000,00	22 500,00	Liczba uczestników zajęć w sali i na ścieżce: ok. 500 uczniów/rok. Zakupiono: - sprzęt audiowizualny: telewizor z funkcją 3 D, okulary 3 D, laptop z oprogramowaniem, ekran wraz z osprzętem, odtwarzacz Blu - ray wraz z osprzętem, zestaw głośników, - sprzęt optyczny: lornetki, lupy, - filmy o tematyce przyrodniczej. Poszerzenie, utrwalenie wiedzy, a także rozwijanie zainteresowań ekologią, przyrodą i regionem poprzez wykorzystanie atrakcyjnych środków dydaktycznych. Zadanie dofinansowane przez WFOŚ i GW w Kielcach w wysokości 90 % wartości kosztów kwalifikowanych.
14	27/14	Świętokrzyski Ośrodek Doradztwa Rolniczego	Modliszewice	"Edukacja Ekologiczna i jej promocja wśród dzieci i młodzieży w placówkach oświatowo - wychowawczych w województwie świętokrzyskim poprzez treść miesięcznika Ekonatura" (prenumerata)	86 625,00	77 962,50	Prenumerata: 550 egz./miesiąc przez okres 12 miesięcy (2014 r.), łącznie: 6 600 egz. Dystrybucja: szkoły podstawowe, gimnazjalne i ponadgimnazjalne, nauczyciele, zainteresowane osoby. Upowszechnienie wiedzy i aktualnych informacji z zakresu ekologii, ochrony i kształtowania środowiska oraz zdrowego stylu życia. Działy tematyczne to: prawo ochrony środowiska, zdrowie, świat roślin, zwierząt i grzybów, rolnictwo ekologiczne, Polska w Unii Europejskiej, najnowsze technologie, architektura krajobrazu, Polska kraj przyjazny i zielony. Miesięcznik może być wykorzystywany jako pomoc dydaktyczna. Rozwijanie zainteresowań przyrodniczych. Zadanie dofinansowane przez WFOŚ i GW w Kielcach w wysokości 90 % wartości kosztów kwalifikowanych.

1	2	3		4	5	6	7
15	28/14	Świętokrzyski Ośrodek Doradztwa Rolniczego	Modliszewice	Konkurs wojewódzki pod nazwą: "EKO Bocian", realizowany przez Kluby Edukacyjne 4H w ramach działań Ruchu 4H Województwa Świętokrzyskiego	3 000,00	2 700,00	Liczba uczestników finału konkursu: 95 osób z 24 Klubów Edukacyjnych 4 H z 9 powiatów województwa świętokrzyskiego. Przygotowania do finału konkursu poprzedziły działania mające na celu poszerzenie wiedzy ornitologicznej: pogadanki, wykorzystywanie książek i map, wycieczki obserwacyjne, rajdy rowerowe, obserwacja życia bocianów z wykorzystaniem kamer internetowych umieszczonych w ich gniazdach, konkursy wiedzy, poetyckie i plastyczne, wywiady tematyczne, debaty. Rozwijanie zainteresowań przyrodniczych i kształtowanie odpowiedzialności za stan środowiska. Zadanie dofinansowane przez WFOŚ i GW w Kielcach w wysokości 90 % wartości kosztów kwalifikowanych.
16	29/14	Andrzej Kazanowski prowadzący działalność gospodarczą pod firmą Telewizja Świętokrzyska	Kielce	Program edukacji ekologicznej pod nazwą "Eko -świętokrzyskie"	160 000,00	112 000,00	Liczba odbiorców programów: 189 000 osób. Zrealizowano 10 odcinków programów telewizyjnych. Tematyka: budownictwo energooszczędne, segregacja odpadów i recykling, realizacja inwestycji finansowanych ze środków Funduszu Spójności, znaczenie i ochrona lasów, usuwanie wyrobów zawierających azbest, jakość życia na wsi i w mieście - aspekty środowiskowe, rola ekologicznych inwestycji w poprawie jakości życia, przykłady inwestycji proekologicznych dofinansowanych przez WFOŚiGW w Kielcach, ochrona przyrody w województwie świętokrzyskim. Wsparcie edukacji ekologicznej i działań na rzecz środowiska, które są prowadzone przez różne jednostki na terenie województwa świętokrzyskiego. Podniesienie świadomości ekologicznej społeczności lokalnych. Kształtowanie postaw proekologicznych, szacunku do przyrody i odpowiedzialności za jej stan. Zadanie dofinansowane przez WFOŚ i GW w Kielcach w wysokości 70 % wartości kosztów kwalifikowanych.
17	31/14	Uniwersytet Jana Kochanowskiego	Kielce	Dofinansowanie nagród dla laureatów wojewódzkiego etapu XXIX Olimpiady Wiedzy Ekologicznej	5 000,00	4 500,00	Liczba uczestników: 59 uczniów ze szkół ponadgimnazjalnych. Poszerzenie wiedzy z następujących dziedzin: ekologia klasyczna, wody, gleby i ich ochrona, gospodarka wodna i leśna, żywność i zdrowie, powietrze i jego ochrona, aktualne zagadnienia społeczno - gospodarcze związane z ochroną i kształtowaniem środowiska. Rozwijanie zainteresowań przyrodniczych. Zadanie dofinansowane przez WFOŚ i GW w Kielcach w wysokości 90 % wartości kosztów kwalifikowanych.
18	32/14	Gmina	Włoszczowa	Konkurs plastyczno - techniczny "Co mogą zrobić dzieci z segregowanych śmieci"	8 000,00	7 200,00	Liczba uczestników: 165 uczniów z 6 szkół podstawowych i gimnazjów. Zwrócenie uwagi na problem odpadów powstających w gospodarstwach domowych i możliwości ich zagospodarowania. Kształtowanie postaw proekologicznych. Zadanie dofinansowane przez WFOŚ i GW w Kielcach w wysokości 90 % wartości kosztów kwalifikowanych.

1	2	3		4	5	6	7
19	32 A/14	Gmina	Ostrowiec Świętokrzyski	"Program promocji i wdrażania selektywnej zbiórki odpadów w szkołach i przedszkolach na terenie gminy Ostrowiec Świętokrzyski" - edycja XI	35 000,00	30 000,00	Liczba uczestników: 3 145 uczniów z 18 placówek oświatowych. Części programu: - teoretyczna: akcja informacyjno - edukacyjna przeprowadzone przez placówki oświatowe na swoim terenie oraz jej udokumentowanie, - praktyczna: przeprowadzenie w placówkach oświatowych zbiórki surowców wtórnych i jej udokumentowanie. Upowszechnienie wiedzy o ochronie i kształtowaniu środowiska, gospodarowaniu odpadami, w tym selektywnej zbiórce odpadów. Utrwalanie nawyków segregacji odpadów. Kształtowanie ekologicznych postaw konsumenckich, szacunku do środowiska i odpowiedzialności za jego stan. Zadanie dofinansowane przez WFOŚ i GW w Kielcach w wysokości 85,71 % wartości kosztów kwalifikowanych.
20	34/14	Uniwersytet Jana Kochanowskiego	Kielce	"Ochrona bioróżnorodności flory województwa świętokrzyskiego. Atlas rozmieszczenia gatunków rzadkich, chronionych i zagrożonych roślin"	30 000,00	27 000,00	Nakład: 400 egz. Dystrybucja: laboratoria, pracownie naukowe (WIOŚ, Wodociągi Kieleckie, stacje sanitarno - epidemiologiczne), urzędy administracji państwowej, szkoły ponadgimnazjalne i wyższe, biblioteki. Publikacja pełni funkcje dokumentacyjną, popularyzatorską, edukacyjną i naukową. Zestawienia i mapy są wynikiem oryginalnych prac badawczych autorów, w większości nie publikowanych. Promuje unikatowe walory przyrodnicze. Może stanowić podstawę do szczegółowych opracowań dla instytucji administracji państwowej i może być wykorzystywana jako pomoc dydaktyczna. Poszerzanie wiedzy przyrodniczej ze szczególnym uwzględnieniem bioróżnorodności środowiska. Rozwijanie zainteresowań przyrodniczych. Zadanie dofinansowane przez WFOŚ i GW w Kielcach w wysokości 90 % wartości kosztów kwalifikowanych.
21	37/14	Diecezja Kielecka - Radio eM Kielce	Kielce	Ekologia i my - edukacja w zakresie ochrony środowiska skierowana do mieszkańców województwa świętokrzyskiego za pomocą mediów regionalnych.	159 000,00	128 000,00	W lokalnym Tygodniku Kielce eM propagowano tematykę ochrony środowiska poprzez: - emisję 4 - stronicowych dodatków prasowych (5 szt. dodatków, nakład: 100 000 szt.), - emisję 1 - stronicowych artykułów prasowych na stronach redakcyjnych (15 szt. artykułów, nakład - 300 000 szt.). Gazetka kolportowana bezpłatnie przede wszystkim przez kościoły parafialne na terenie Kielc, gminy Masłów, Miedziana Góra, Morawica i Sitkówka - Nowiny. Przeprowadzono 30 minutowe audycje radiowe w Radio eM (22 szt., odbiorcy: ok. 176 000 osób) oraz radiowe konkursy ekologiczne (1 998 uczestników). Tematyka: instytucje, organizacje, placówki oświatowe działające na rzecz ochrony środowiska, ochrona przyrody, gospodarowanie odpadami, hałas w środowisku, ochrona wód, zasoby leśne, żywność ekologiczna. Wsparcie edukacji ekologicznej i działań na rzecz środowiska, które są prowadzone przez różne jednostki na terenie województwa świętokrzyskiego. Podniesienie świadomości ekologicznej społeczności lokalnej. Zadanie dofinansowane przez WFOŚ i GW w Kielcach w wysokości 88,89 % wartości kosztów kwalifikowanych.

1	2	3		4	5	6	7
22	38/14	Okręg Ligi Ochrony Przyrody	Kielce	VII Olimpiada Wiedzy Ekologicznej dla gimnazjów województwa świętokrzyskiego	6 000,00	5 400,00	Liczba uczestników etapu wojewódzkiego: 51 uczniów ze szkół ponadgimnazjalnych. Poszerzenie interdyscyplinarnej wiedzy środowiskowej o elementy z zakresu biologii, geografii, chemii, przepisów prawnych, a także przedsięwzięć podejmowanych przez samorządy w celu poprawy stanu środowiska. Rozwijanie zainteresowań przyrodniczych. Kształtowanie postaw proekologicznych, szacunku do środowiska i odpowiedzialności za jego stan. Zadanie dofinansowane przez WFOŚ i GW w Kielcach w wysokości 90 % wartości kosztów kwalifikowanych.
23	39/14	Okręg Ligi Ochrony Przyrody	Kielce	Zakup plansz edukacyjnych pt.: Drzewa leśne, Płazy i gady oraz plansz Ssaki - zestaw II, III i IV dla przedszkoli i szkół podstawowych z terenu woj. świętokrzyskiego	9 000,00	8 100,00	Zakupiono 300 kompletów plansz - 5 rodzajów po 60 egz.: Płazy i Gady, Drzewa leśne, Ssaki - cz. II, III i IV. Dystrybucja: przedszkola, szkoły podstawowe, Nadleśnictwa: Kielce, Daleszyce, Łągów, Zespół Świątokrzyskich i Nadnidziańskich Parków Krajobrazowych, Oddział Promocji Zdrowia i Oświaty Zdrowotnej Sanepid w Kielcach, ZHP Chorągiew Kielecka, Fundacja "Ptasi Azyl". Plansze przedstawiają wybrane gatunki zwierząt i roślin występujących w Polsce - zdjęcia, rysunki, informacje dot. biologii i występowania. Upowszechnienie wiedzy na temat ochrony bioróżnorodności. Rozwijanie zainteresowań przyrodniczych. Zadanie dofinansowane przez WFOŚ i GW w Kielcach w wysokości 90 % wartości kosztów kwalifikowanych.
24	40/14	Okręg Ligi Ochrony Przyrody	Kielce	Prenumerata ogólnopolskiego miesięcznika "AURA" dla szkół ponadgimnazjalnych województwa świętokrzyskiego"	10 483,20	9 434,88	Prenumerata: 52 egz./miesiąc przez okres 12 miesięcy; łącznie: 624 egz./rok. Dystrybucja: 50 egz. dla szkół ponadgimnazjalnych, 2 egz. dla biblioteki Okręgu LOP w Kielcach do wykorzystywania przez zainteresowane osoby. Upowszechnienie wiedzy i aktualnych informacji z zakresu kształtowania i ochrony środowiska oraz krajobrazu, a także zrównoważonego rozwoju. Rozwijanie zainteresowań przyrodniczych. Zadanie dofinansowane przez WFOŚ i GW w Kielcach w wysokości 90 % wartości kosztów kwalifikowanych.

1	2	3		4	5	6	7
25	41/15	Okręg Ligi Ochrony Przyrody	Kielce	Prenumerata ogólnopolskiego miesięcznika "Przyroda Polska" dla szkół województwa świętokrzyskiego	14 608,44	13 147,59	<p>Prenumerata: 187 egz./miesiąc przez okres 9 miesięcy w 2014 r. i przez okres 3 miesięcy w 2015 r.; łącznie: 2.244 egz./rok. Dystrybucja: szkoły podstawowe i gimnazjalne, biblioteka Okręgu LOP Kielce do wykorzystywania przez zainteresowane osoby.</p> <p>Upowszechnienie wiedzy i aktualnych informacji dot. ochrony przyrody, form społecznej aktywności w tym zakresie, a także korzyści wynikających z podejmowania inicjatyw na rzecz poprawy jakości środowiska. Inspirowanie do obserwacji zależności występujących w środowisku; promowanie zdrowego stylu życia i akcji ekologicznych.</p> <p>Zadanie dofinansowane przez WFOŚ i GW w Kielcach w wysokości 90 % wartości kosztów kwalifikowanych.</p>
26	42/14	Świętokrzyski Park Narodowy	Bodzentyn	Uzupełnienie bazy dydaktycznej poprzez wykonanie trzech ścieżek edukacyjnych na Łysej Górze i Łysicy	26 300,00	13 150,00	<p>Liczba uczestników ścieżek: ok. 30 000 osób/rok. Uzupełniono infrastrukturę edukacyjną na 3 ścieżkach, wykonano i zamontowano: słupki do tablic i wyznaczające przystanki na ścieżce oraz miejsca do obserwacji przyrody, tablice duże i małe, ławki dębowe. Propagowanie wiedzy o środowisku przyrodniczym, w tym o ochronie przyrody. Rozwijanie zainteresowań przyrodniczych. Kształtowanie szacunku do przyrody i odpowiedzialności za jej stan.</p> <p>Zadanie dofinansowane przez WFOŚ i GW w Kielcach w wysokości 50 % wartości kosztów kwalifikowanych.</p>
27	43/14	Świętokrzyski Park Narodowy	Bodzentyn	Zakup plotera tnącego do druku tablic edukacyjnych oraz informacyjnych i ostrzegawczych na szlakach turystycznych, ścieżkach edukacyjnych oraz na obszarach narażonych na antropopresję Świętokrzyskiego Parku Narodowego	23 289,52	20 960,57	<p>Liczba osób zwiedzających ŚPN - ok. 150 000 osób/rok. Zakupiono ploter tnący do druku tablic edukacyjnych, informacyjnych i ostrzegawczych, laptop niezbędny do obsługi plotera wraz z oprogramowaniem, oprogramowanie do opracowania projektów graficznych tablic i materiały eksploatacyjne do użytkowania plotera - folia samoprzylepna.</p> <p>Zakup urządzenia ma na celu szybkie i tanie uzupełnianie często niszczonej i zdewastowanych tablic informacyjnych i edukacyjnych poprzez odtworzenie wydruków tablic na folii do formatu A1. Tablice informacyjne i ostrzegawcze są niezbędnym elementem ciągłej edukacji ekologicznej prowadzonej na terenie Parku, są umieszczone na ścieżkach edukacyjnych (6 ścieżek), przy szlakach turystycznych (ok. 36 km) oraz na terenach niedostępnych do zwiedzania i edukacji ale narażonych na penetrację ludzi.</p> <p>Rozwijanie zainteresowań przyrodniczych. Kształtowanie postaw proekologicznych.</p> <p>Zadanie dofinansowane przez WFOŚ i GW w Kielcach w wysokości 90 % wartości kosztów kwalifikowanych.</p>

1	2	3		4	5	6	7
28	45/14	Polskie Towarzystwo Przyrodników im Kopernika w Krakowie, Komitet Główny Olimpiady Biologicznej, Komitet Okręgowy Olimpiady Biologicznej w Kielcach	Kielce	Eliminacje Okręgowe XLIV Olimpiady Biologicznej uczniów szkół ponadgimnazjalnych z województwa świętokrzyskiego"	16 800,00	15 000,00	Liczba uczestników: ok. 100 uczniów ze szkół ponadgimnazjalnych. Poszerzenie wiedzy ekologicznej i ogólnobiologicznej, a także z zakresu monitoringu środowiska. Zapoznanie z metodologią badań i jej zastosowaniem w praktyce. Najciekawsze prace są wysyłane na konkurs Młodych Naukowców. Rozwijanie zainteresowań przyrodniczych poprzez wykonywanie prac badawczych i obserwacyjnych. Zadanie dofinansowane przez WFOŚ i GW w Kielcach w wysokości 89,29 % wartości kosztów kwalifikowanych.
29	47/14	Województwo Świętokrzyskie	Kielce	Wydanie drukiem zeszytu edukacyjnego pt.: "Poznajemy zwierzęta chronione Świętokrzyskich i Nadnidziańskich Parków Krajobrazowych"	15 540,00	13 940,00	Nakład: 20.000 szt. Dystrybucja: podczas zajęć edukacyjnych prowadzonych przez pracowników Parków. Zawiera zdjęcia, rysunki, obrazki do kolorowania oraz informacje o chronionych gatunkach zwierząt, które występują na terenie Parków Krajobrazowych w województwie świętokrzyskim. Propagowanie wiedzy o przyrodzie. Rozwijanie zainteresowań przyrodniczych. Zadanie dofinansowane przez WFOŚ i GW w Kielcach w wysokości 89,70 % wartości kosztów kwalifikowanych.
30	48/14	Województwo Świętokrzyskie	Kielce	Konkurs fotograficzny pn. "Walory Świętokrzyskich i Nadnidziańskich Parków Krajobrazowych w obiektywie"	32 800,00	25 000,00	Liczba uczestników: I etap - 679 osób z 52 placówek oświatowych, II etap - 112 osób. Rozwijanie zainteresowań ekologią, ochroną przyrody i krajobrazu oraz wartościami kulturowymi. Wskazywanie czynników uzasadniających konieczność ochrony środowiska; motywowanie do indywidualnej troski o jakość, piękno i zachowanie walorów przyrody i dziedzictwa kulturowego. Kształtowanie umiejętności obserwacji przyrody. Zadanie dofinansowane przez WFOŚ i GW w Kielcach w wysokości 89,93 % wartości kosztów kwalifikowanych.
31	49/14	Gmina	Kielce	"Interaktywny panel edukacyjny".	47 109,00	42 398,10	Liczba uczestników wykorzystujących panel edukacyjny: ok. 3 000 osób/rok. Zakupiono interaktywny panel edukacyjny w postaci ekranu dotykowego wraz z aplikacją multimedialną dotyczącą nauk o Ziemi i zamontowano w siedzibie Geoparku Kielce. Panel stanowi integralny element oferty edukacyjnej w Centrum Geoedukacji. Poszerzenie interdyscyplinarnej wiedzy z zakresu nauk o Ziemi. Rozwijanie zainteresowań przyrodniczych. Zwrócenie uwagi na możliwości wykorzystania nowoczesnych narzędzi multimedialnych w nauczaniu. Zadanie dofinansowane przez WFOŚ i GW w Kielcach w wysokości 90 % wartości kosztów kwalifikowanych.

1	2	3		4	5	6	7
32	50/14	Gmina	Kielce	"Projekt Paleo - Edukacja"	50 000,00	45 000,00	Liczba uczestników warsztatów, w których zostaną wykorzystane modele: ok. 300 dzieci/rok. Zakupiono 10 szt. modeli dydaktycznych przedstawiających zwierzęta kopalne oraz ich wersje graficzne (rysunki zwierząt w wersji cyfrowej, umożliwiające wykorzystanie w celach dydaktycznych). Przeprowadzenie 10 warsztatów edukacyjnych dla dzieci szkół podstawowych, na których zostaną wykorzystane modele wzorcowe zwierząt oraz ich wersje graficzne. Modele stanowią integralny element oferty edukacyjnej w Centrum Geoedukacji. Poszerzenie interdyscyplinarnej wiedzy z zakresu nauk o Ziemi, głównie z dziedziny paleontologii, zajmującej się organizmami kopalnymi. Rozwijanie zainteresowań przyrodniczych. Zwrócenie uwagi na możliwości wykorzystania nowoczesnych narzędzi multimedialnych - modelowania graficznego w nauczaniu. Zadanie dofinansowane przez WFOŚ i GW w Kielcach w wysokości 90 % wartości kosztów kwalifikowanych.
33	51/14	Gmina	Kielce	Projekt - Konkurs Wiedzy o Ziemi "Geo - Geniusz - II edycja"	19 360,00	17 424,00	Liczba uczestników: 64 uczniów ze szkół gimnazjalnych oraz ich opiekunowie; w finale uczestniczyło 46 osób. Na konkurs składa się test eliminacyjny, konkurs fotograficzny i finałowy konkurs wiedzy. Poszerzenie wiedzy o walorach przyrodniczych, w tym głównie geologii Regionu Świętokrzyskiego i promowanie geoturystyki. Wskazywanie konieczności ochrony przyrody i krajobrazu. Rozwijanie zainteresowań przyrodniczych. Zadanie dofinansowane przez WFOŚ i GW w Kielcach w wysokości 90 % wartości kosztów kwalifikowanych.
34	52/14	Gmina	Kielce	Konkurs edukacyjny z grą terenową "Geostanowiska w twoim sąsiedztwie" - Edycja 2014	39 910,00	35 919,00	Liczba uczestników: 94 uczniów i 20 opiekunów z 16 szkół. Uczestnicy przygotowywali w wersji elektronicznej plakaty przedstawiające bogactwo geologiczne swojej okolicy, wykonywali ćwiczenia związane z technologią GPS w trakcie miejskiej gry terenowej, zinventaryzowali ciekawe geobiektory m.in. określając ich stan ekologiczny, poznali zależności zachodzące w przyrodzie. Poszerzenie wiedzy z zakresu geologii, biologii, geografii i ochrony środowiska. Zwrócenie uwagi na możliwości wykorzystania nowoczesnych narzędzi w nauczaniu, zapoznanie z technologią GPS i wykorzystanie jej do inwentaryzacji geologicznej oraz z zagadnieniami dotyczącymi Geograficznego Systemu Informacyjnego (GIS) wykorzystywanego m.in. do odczytu map, orientacji w przestrzeni geograficznej, inwentaryzacji przyrodniczych i tworzenia ścieżek edukacyjnych. Rozwijanie zainteresowań przyrodniczych. Zadanie dofinansowane przez WFOŚ i GW w Kielcach w wysokości 90 % wartości kosztów kwalifikowanych.

1	2	3		4	5	6	7
35	53/14	Gmina	Kielce	Projekt "Z geologią za pan brat czyli warsztaty geoedukacyjne dla Klubu Miłośników Geologii"	26 900,00	24 210,00	<p>Liczba uczestników warsztatów: 91 osób.</p> <p>Warsztaty terenowe skierowane do dzieci, młodzieży i osób dorosłych, którzy są członkami Klubu Miłośników Geologii. Zakupiono pomoce wykorzystywane w edukacji: młotki geologiczne, skrzynki na okazy geologiczne, fartuchy i rękawice ochronne, koszulki, mikroskopy optyczne, filmy edukacyjne.</p> <p>W ramach zadania dofinansowano również usługę transportową oraz obsługę przewodnika. Poszerzanie wiedzy o przyrodzie nieożywionej regionu świętokrzyskiego (rezerwy przyrody, stanowiska dokumentacyjne, odsłonięcia geologiczne, pomniki przyrody, wyrobiska górnicze, skałki, jaskinie, głazy narzutowe, skarpy rzeczne) oraz rozwoju zrównoważonym. Rozwijanie zainteresowań przyrodniczych. Zadanie dofinansowane przez WFOŚ i GW w Kielcach w wysokości 90 % wartości kosztów kwalifikowanych.</p>
36	54/14	Gmina	Ostrowiec Świętokrzyski	"EKO OSTROWIEC" Kampania edukacyjno - informacyjna dotycząca zapobiegania powstawaniu odpadów i właściwego postępowania z odpadami - edycja 2014	109 910,00	96 273,00	<p>Elementy programu:</p> <ul style="list-style-type: none"> <li>- 8 pikników edukacyjnych na terenie największych ostrowieckich osiedli mieszkaniowych - liczba uczestników: ok. 1 300 osób</li> <li>- 28 warsztatów edukacyjnych dla dzieci ze szkół podstawowych i gimnazjów - liczba uczestników: 420 dzieci</li> <li>- 3 konkursy - liczba uczestników: 98 osób</li> <li>- produkcja i emisja filmów edukacyjnych w telewizji lokalnej w TV Vectra (24 emisje) i TV Krzemionki (1 800 emisji) - liczba odbiorców: ok. 40 990 osób,</li> <li>- emisja artykułów w Miejskim Informatorze Samorządowym, którego nakład wynosi 9 000 egz. (6 emisji; nakład: 54 000 szt.),</li> <li>- umieszczenie w klatkach schodowych bloków specjalnie wykonanych tablic informujących o prawidłowym gospodarowaniu odpadami w domu - 2 000 szt.; liczba mieszkańców bloków: ok. 37 000 osób.</li> </ul> <p>Podnoszenie świadomości ekologicznej społeczeństwa, głównie mieszkańców Gminy Ostrowiec Świętokrzyski. Kształtowanie postaw proekologicznych, szacunku do środowiska i odpowiedzialności za jego stan.</p> <p>Zadanie dofinansowane przez WFOŚ i GW w Kielcach w wysokości 90 % wartości kosztów kwalifikowanych.</p>



1	2	3		4	5	6	7
37	57/14	Gmina	Kielce	Audio - Przewodnik edukacyjny po Centrum Geoedukacji	29 950,00	26 955,00	Liczba osób korzystających z audio- przewodnika - ok. 500 osób/rok. Zakupiono audio - przewodnik w dwóch wersjach językowych: polskiej i angielskiej wraz z urządzeniami do jego odtwarzania - 20 szt. Audio - przewodnik jest narzędziem edukacji prowadzonej w Centrum Geoedukacji, w części ekspozycyjnej, która przedstawia przeszłość geologiczną Kielc i okolic oraz ochronę dziedzictwa geologicznego. Nagranie w audio - przewodniku trwa ok. 30 - 40 minut i jest podzielone na kilka części, dostosowanych do konkretnych miejsc na wystawie. Propagowanie interdyscyplinarnej wiedzy z zakresu nauk o Ziemi, głównie z zakresu geologii. Rozwijanie zainteresowań przyrodniczych. Zadanie dofinansowane przez WFOŚ i GW w Kielcach w wysokości 90 % wartości kosztów kwalifikowanych.
38	58/14	Okręg Ligi Ochrony Przyrody	Kielce	Konkurs przyrodniczy "Mój Las"	6 000,00	5 400,00	Liczba uczestników: ok. 100 uczniów ze szkół podstawowych, gimnazjów i szkół ponadgimnazjalnych. Poszerzenie wiedzy o budowie, funkcjonowaniu i znaczeniu ekosystemów leśnych, bioróżnorodności, możliwościach wykorzystywania zasobów leśnych i ich ochrony. Rozwijanie zainteresowań przyrodniczych. Zadanie dofinansowane przez WFOŚ i GW w Kielcach w wysokości 90 % wartości kosztów kwalifikowanych.
39	59/14	Okręg Ligi Ochrony Przyrody	Kielce	"Ptaki naszych lasów" - edukacyjna gra przyrodnicza	12 000,00	10 800,00	Nakład: 1 300 szt. Dystrybucja: głównie uczniowie szkół podstawowych i gimnazjalnych, nauczyciele. Składa się z dwóch talii kart do gry; jedna przedstawia zdjęcia i nazwy gatunku ptaka, a druga zawiera charakterystykę danego gatunku. Forma edukacji, pomoc dydaktyczna zachęcająca uczestników gry do pogłębiania wiedzy i zainteresowań przyrodniczych. Zadanie dofinansowane przez WFOŚ i GW w Kielcach w wysokości 90 % wartości kosztów kwalifikowanych.
40	60/14	Okręg Ligi Ochrony Przyrody	Kielce	"Znam i chronię - Zwierzęta chronione w Polsce" - wydrukowanie malowanki przyrodniczej dla dzieci w wieku przedszkolnym i nauczania wczesnoszkolnego	4 000,00	3 600,00	Nakład: 1 000 szt. Dystrybucja: dzieci przedszkolne i nauczania wczesnoszkolnego. Zawiera rysunki wybranych gatunków zwierząt chronionych w Polsce, ciekawe informacje o nich, a także informacje o ochronie przyrody. Propagowanie wiedzy o przyrodzie. Rozwijanie zainteresowań przyrodniczych. Zadanie dofinansowane przez WFOŚ i GW w Kielcach w wysokości 90 % wartości kosztów kwalifikowanych.

1	2	3		4	5	6	7
41	61/14	Okręg Ligi Ochrony Przyrody	Kielce	"PORY ROKU" - wydrukowanie malowanki dla dzieci w wieku przedszkolnym i nauczania wczesnoszkolnego	4 000,00	3 600,00	Nakład: 1 000 szt. Dystrybucja: dzieci przedszkolne i nauczania wczesnoszkolnego. Zawiera rysunki, wiersze, wiadomości o zmianach zachodzących w przyrodzie w różnych porach roku, obrazki do kolorowania i różne formy zagadek. Propagowanie wiedzy o przyrodzie. Rozwijanie zainteresowań przyrodniczych. Zadanie dofinansowane przez WFOŚ i GW w Kielcach w wysokości 90 % wartości kosztów kwalifikowanych.
42	62/14	Okręg Ligi Ochrony Przyrody	Kielce	"Poznajemy Królestwo grzybów" - zeszyt edukacyjny dla dzieci przedszkolnych i nauczania wczesnoszkolnego	10 000,00	9 000,00	Nakład: 1 000 szt. Dystrybucja: głównie uczniowie szkół podstawowych. Zawiera rysunki, zdjęcia, wiersze, wiadomości o budowie, biologii, zastosowaniu i ochronie grzybów. Propagowanie wiedzy o przyrodzie. Rozwijanie zainteresowań przyrodniczych. Zadanie dofinansowane przez WFOŚ i GW w Kielcach w wysokości 90 % wartości kosztów kwalifikowanych.
43	63/14	Okręg Ligi Ochrony Przyrody	Kielce	Przyroda wokół nas. Natura 2000 przyrodnicza gra edukacyjna typu memory	8 000,00	7 200,00	Nakład: 800 szt. Dystrybucja: głównie dzieci w wieku przedszkolnym oraz nauczania wczesnoszkolnego. Karty przedstawiają zdjęcia gatunków zwierząt występujących w Polsce, charakterystycznych dla obszarów Europejskiej Sieci Natura 2000. Gra kształtuje umiejętność rozpoznawania gatunków. Rozwijanie zainteresowań przyrodniczych. Zadanie dofinansowane przez WFOŚ i GW w Kielcach w wysokości 90 % wartości kosztów kwalifikowanych.
44	64/14	Okręg Ligi Ochrony Przyrody	Kielce	Konkurs plastyczny pt. "Przyroda na szkle malowana"	15 000,00	13 500,00	Liczba uczestników konkursu: ok. 50 uczniów. Nakład zeszytu edukacyjnego - 1 200 egz. Zeszyt edukacyjny zawiera zdjęcia prac plastycznych laureatów konkursu, które przedstawiają ssaki naszych lasów, zdjęcia ssaków, opis ich biologii, ciekawostki na temat gatunku. Rozwijanie zainteresowań przyrodą, inspirowanie do obserwacji przyrody. Zadanie dofinansowane przez WFOŚ i GW w Kielcach w wysokości 90 % wartości kosztów kwalifikowanych.

1	2	3		4	5	6	7
45	65/14	Okręg Ligi Ochrony Przyrody	Kielce	Zintegrowana edukacja ekologiczna w gospodarstwach ekologicznych dla dzieci w wieku przedszkolnym oraz młodzieży szkolnej - program edukacyjny	4 500,00	4 050,00	Liczba uczestników: 442 dzieci z 4 przedszkoli i 6 szkół podstawowych. Przeprowadzono 10 warsztatów edukacyjnych w gospodarstwie ekologicznym w Kapkazach. Tematyka warsztatów: założenia, zasady i cele rolnictwa ekologicznego, produkty ekologiczne, funkcje, znaczenie i ochrona gleb. Przedstawienie procesów powstawania bochenka chleba, produkcji sera i masła bez dodatków chemicznych oraz obróbki lnu i tkania chodników. Propagowanie ekologicznego stylu życia. Kształtowanie postaw proekologicznych. Zadanie dofinansowane przez WFOŚ i GW w Kielcach w wysokości 90 % wartości kosztów kwalifikowanych.
46	66/14	Okręg Ligi Ochrony Przyrody	Kielce	"Bioróżnorodność w lesie" - zorganizowanie i przeprowadzenie terenowych warsztatów przyrodniczych	15 000,00	13 500,00	Liczba uczestników warsztatów: 478 osób z 9 szkół podstawowych. 10 warsztatów terenowych zorganizowano w Ośrodku Edukacyjnym ZSiNPK w Niwach Daleszyckich. Zakupiono pomoce dydaktyczne wykorzystane w zajęciach praktycznych, m.in.: przenośne gry edukacyjne, walizki Ekobadacza, przewodniki, zeszyty edukacyjne. Poszerzanie wiedzy o bioróżnorodności, formach ochrony przyrody i budowie ekosystemu leśnego. Rozwijanie zainteresowań przyrodniczych. Zadanie dofinansowane przez WFOŚ i GW w Kielcach w wysokości 90 % wartości kosztów kwalifikowanych.
47	67/14	Okręg Ligi Ochrony Przyrody	Kielce	Ekoaktywni - II edycja konkursu dla najbardziej aktywnych nauczycieli, prowadzących działalność na polu edukacji ekologicznej w szkołach i przedszkolach z terenu województwa świętokrzyskiego, w celu uhonorowania zrealizowanych działań i rozpowszechnienia dobrych przykładów w tym w zakresie w roku szkolnym 2013/2014	25 000,00	22 500,00	Liczba uczestników konkursu: ok. 33 nauczycieli wychowania przedszkolnego, wczesnoszkolnego, szkół podstawowych i gimnazjów. Upowszechnienie metod i narzędzi stosowanych w nauczaniu o środowisku, dobrych przykładów i praktyk stosowanych w edukacji ekologicznej, a także wymiana doświadczeń między nauczycielami w tym zakresie. Motywowanie do podejmowania działań edukacyjnych z dziećmi i młodzieżą. Zadanie dofinansowane przez WFOŚ i GW w Kielcach w wysokości 90 % wartości kosztów kwalifikowanych.

1	2	3		4	5	6	7
48	68/14	Okręg Ligi Ochrony Przyrody	Kielce	"W KRÓLESTWIE GRZYBÓW" - pakiet edukacyjny dla dzieci w wieku przedszkolnym oraz szkół podstawowych z terenu woj. świętokrzyskiego	12 000,00	10 800,00	Nakład: 200 szt. Dystrybucja: głównie dzieci w wieku przedszkolnym i nauczania wczesnoszkolnego. Zawiera pomoce dydaktyczne ułatwiające prowadzenie zajęć o grzybach: scenariusze zajęć, bajkę, arkusze pracy ucznia, grę typu memory, domino, plakat. Propagowanie wiedzy o przyrodzie. Rozwijanie zainteresowań przyrodniczych. Zadanie dofinansowane przez WFOŚ i GW w Kielcach w wysokości 90 % wartości kosztów kwalifikowanych.
49	69/14	Okręg Ligi Ochrony Przyrody	Kielce	"Tropami świętokrzyskiej przyrody" - zorganizowanie i przeprowadzenie 10 edukacyjnych wycieczek przyrodniczych promujących walory przyrodniczo - krajobrazowe woj. świętokrzyskiego - Program edukacyjny	9 500,00	8 550,00	Liczba uczestników: 497 osób, w tym 462 dzieci i 35 nauczycieli z 9 szkół podstawowych. Wycieczki zorganizowano do Świętokrzyskiego Parku Narodowego. Elementy wycieczki: warsztaty w Muzeum Przyrodniczym, zwiedzanie platformy widokowej i gołoborzy oraz Osady Średniowiecznej w Hucie Szklanej. Rozwijanie wiedzy środowiskowej poza salą lekcyjną poprzez bezpośredni kontakt z przyrodą. Kształtowanie umiejętności obserwacji, analizy i wrażliwości na walory przyrodnicze. Promowanie walorów przyrodniczo - krajobrazowych województwa świętokrzyskiego. Zadanie dofinansowane przez WFOŚ i GW w Kielcach w wysokości 90 % wartości kosztów kwalifikowanych.
50	74/14	Województwo Świętokrzyskie	Kielce	Zielone Świętokrzyskie - edukacja ekologiczna dzieci z terenów wiejskich	4 300,00	3 870,00	Liczba uczestników wycieczek: 128 osób, w tym 120 uczniów i 8 opiekunów z 4 szkół. Zorganizowano 4 wycieczki edukacyjno - przyrodniczo - krajoznawcze dla dzieci w wieku gimnazjalnym z terenów wiejskich, mających na celu przedstawienie inwestycji i działań podejmowanych na rzecz ochrony środowiska. Uczestnicy zwiedzali: instalację termicznego przekształcania odpadów - Zakład Produkcji Paliw Alternatywnych Mobruk S.A w Karsach, energooszczędny, inteligentny budynek dydaktyczno - laboratoryjny Energis - Politechnika Świętokrzyska, blok energetyczny opalany w całości biomasą - "Zielony Blok" w GDF SUEZ w Połańcu, oczyszczalnię ścieków w Sitkówce - Nowinach, podziemną trasę turystyczną w Opatowie, Centrum Geoedukacji w Kielcach, pałac w Kurozwękach, jaskinię Raj. Rozwijanie zainteresowań z zakresu ekologii, ochrony i kształtowania środowiska oraz zrównoważonego rozwoju. Kształtowanie postaw proekologicznych. Zadanie dofinansowane przez WFOŚ i GW w Kielcach w wysokości 90 % wartości kosztów kwalifikowanych.

1	2	3		4	5	6	7
51	75/14	Województwo Świętokrzyskie	Kielce	Opracowanie i wydruk map dla 4 parków krajobrazowych - Nadnidziańskiego, Szanieckiego, Kozubowskiego i Chęcińskiego - Kieleckiego	29 836,50	26 852,85	Nakład: 4 000 szt. Dystrybucja: placówki oświatowe. Na pierwszej stronie (awers) każdej z map znajduje się opracowanie kartograficzne wraz z legendą, na odwrocie (rewers) zawarty jest opis wybranych obiektów przyrodniczych, kulturowych i historycznych parków krajobrazowych wraz z fotografiami i informacjami dotyczącymi parków. Charakter przyrodniczo - edukacyjny map umożliwia prowadzenie zajęć dydaktycznych o tematyce środowiskowej na każdym poziomie nauczania, głównie zajęć terenowych. Rozwijanie zainteresowań przyrodniczych. Zadanie dofinansowane przez WFOŚ i GW w Kielcach w wysokości 90 % wartości kosztów kwalifikowanych.
52	76/14	Powiat	Kielce	Program edukacji ekologicznej dla powiatu kieleckiego pn. "Dla Ziemi, dla siebie" w roku szkolnym 2013/2014	27 910,73	18 182,96	Liczba uczestników programu: 3 917 uczniów. W ramach programu przeprowadzono 3 konkursy, 1 rajd oraz wydrukowano 7.000 szt. zeszytów z nadrukiem propagującym selektywną zbiórkę odpadów, które rozdysponowano wśród uczestników konkursu. Kontynuacja działań mających na celu promowanie i rozwijanie nawyków selektywnej zbiórki odpadów oraz aktywności na rzecz ochrony środowiska. Utrwalanie nawyków segregacji odpadów i oszczędzania wody. Kształtowanie poczucia odpowiedzialności za stan środowiska. Zwrócenie uwagi na rolę owadów zapyłających oraz ekosystemów leśnych w środowisku. Zadanie dofinansowanie przez WFOŚ i GW w Kielcach w wysokości 67,65 % wartości kosztów kwalifikowanych.
53	77/14	Okręg Ligi Ochrony Przyrody	Kielce	"Zielono Mi" - I Festiwal Dziecięcej Piosenki Ekologicznej dla przedszkoli z terenu województwa świętokrzyskiego"	6 000,00	5 400,00	Liczba uczestników: 450 dzieci z 23 placówek przedszkolnych. Inspirowanie do wyrażania stosunku do przyrody i artystycznych emocji za pomocą wykonania piosenki o tematyce ekologicznej. Upowszechnienie idei ochrony przyrody poprzez muzykę, rozwijanie zainteresowań przyrodą oraz ochroną jej zasobów. Kształtowanie wrażliwości na piękno przyrody i troski o zachowanie jej wartości. Zadanie dofinansowane przez WFOŚ i GW w Kielcach w wysokości 90 % wartości kosztów kwalifikowanych.
54	78/14	Okręg Ligi Ochrony Przyrody	Kielce	Rambit przyrodniczy dla szkół podstawowych	5 000,00	4 500,00	Liczba uczestników: 72 uczniów z 12 szkół podstawowych. Poszerzenie wiedzy o przyrodzie, w tym głównie o budowie ekosystemu leśnego, przy zastosowaniu form i metod interaktywnych. Rozwijanie zainteresowań przyrodniczych. Kształtowanie postaw proekologicznych. Zadanie dofinansowane przez WFOŚ i GW w Kielcach w wysokości 90 % wartości kosztów kwalifikowanych.

1	2	3		4	5	6	7
55	79/14	Okręg Ligi Ochrony Przyrody	Kielce	XXI Konkurs Literacki "Przyroda Moja Miłość"	10 000,00	9 000,00	Liczba uczestników: ok. 70 uczniów ze szkół podstawowych, gimnazjalnych i ponadgimnazjalnych. Nakład almanachu zawierającego wyróżnione w konkursie prace - 750 egz. Dystrybucja: laureaci konkursu, zainteresowane osoby. Inspirowanie do wyrażania stosunku do przyrody za pomocą utworu literackiego. Rozwijanie zainteresowań przyrodą oraz ochroną jej zasobów. Kształtowanie wrażliwości na piękno przyrody i troski o zachowanie jej wartości. Zadanie dofinansowane przez WFOŚ i GW w Kielcach w wysokości 90 % wartości kosztów kwalifikowanych.
56	80/14	Województwo Świętokrzyskie	Kielce	Przygotowanie kadry nauczycieli do przeszkolenia uczniów z planu oszczędności energii elektrycznej w szkołach Województwa Świętokrzyskiego	40 000,00	34 200,00	Liczba uczestników: ok. 50 - 75 nauczycieli i przedstawicieli starostw powiatowych. Przeszkoleni nauczyciele przeprowadzą cykl lekcji poświęcony tematyce dotyczącej oszczędzania energii. Pogłębienie aktualnej wiedzy na temat zużywania energii i jej oszczędzania, nauczanie umiejętnego zarządzania energią i dążenia do utrzymania zużycia energii na możliwie jak najniższym poziomie. Zadanie dofinansowane przez WFOŚ i GW w Kielcach w wysokości 90 % wartości kosztów kwalifikowanych.
57	81/14	Gmina	Piekoszów	Realizacja programu edukacji ekologicznej dotyczącego selektywnej zbiórki surowców wtórnych i zagospodarowania odpadów.	20 500,00	18 450,00	Liczba uczestników programu: 1 018 osób. W ramach programu przeprowadzono 2 konkursy. Upowszechnienie wiedzy o ochronie i kształtowaniu środowiska i gospodarowaniu odpadami, w tym selektywnej zbiórce odpadów. Utrwalanie nawyków segregacji odpadów. Kształtowanie ekologicznych postaw konsumenckich, szacunku do środowiska i odpowiedzialności za jego stan. Zadanie dofinansowane przez WFOŚ i GW w Kielcach w wysokości 90 % wartości kosztów kwalifikowanych.
58	85/14	Województwo Świętokrzyskie	Kielce	Opracowanie diaporamy pn.: "Dolina rzeki Nidy w krajobrazie Poniidzia"	110 000,00	99 000,00	Nakład: 1 000 szt. Dystrybucja: w formie płyt DVD - placówki oświatowe, jednostki współpracujące z ZSiNPK w Kielcach w zakresie edukacji ekologicznej. Diaporama składa się z fotografii, ujęć filmowych oraz ujęć wykonanych w technologii motion timelapse (ruchoma fotografia poklatkowa) i przedstawia wartości przyrodnicze, historyczne i krajobrazowe Poniidzia na tle zjawisk atmosferycznych i astronomicznych oraz zmian zachodzących w środowisku przyrodniczym. Będzie wykorzystywana przez pracowników Parków w edukacji ekologicznej. Propagowanie wiedzy o przyrodzie. Rozwijanie zainteresowań przyrodniczych. Zadanie dofinansowane przez WFOŚ i GW w Kielcach w wysokości 90 % wartości kosztów kwalifikowanych.
59	89/14	Województwo Świętokrzyskie	Kielce	Wznowienie wydawnictwa pt.: "Cisowsko - Orłowiński Park Krajobrazowy"	6 825,00	6 142,50	Nakład: 1 000 szt. Dystrybucja: szkoły, biblioteki, instytucje kulturalno - oświatowe. Zapoznanie z walorami przyrodniczymi, historycznymi, kulturowymi, krajobrazowymi i warunkami turystycznymi Parku. Rozwijanie zainteresowań środowiskiem przyrodniczym. Zadanie dofinansowane przez WFOŚ i GW w Kielcach w wysokości 90 % wartości kosztów kwalifikowanych.

1	2	3		4	5	6	7
60	90/14	Gmina	Miedziana Góra	"Realizacja Programu edukacyjnego dotyczącego selektywnej zbiórki surowców wtórnych i zagospodarowania odpadów na terenie gminy Miedziana Góra na rok 2014"	3 613,81	3 252,43	Liczba uczestników programu: 403 osoby. W ramach programu przeprowadzono 1 konkurs, któremu towarzyszyły m.in. lekcje tematyczne, akademie. Upowszechnienie wiedzy o ochronie i kształtowaniu środowiska, gospodarowaniu odpadami, w tym selektywnej zbiórce odpadów. Utrwalanie nawyków segregacji odpadów. Kształtowanie postaw ekologicznych, szacunku do środowiska i odpowiedzialności za jego stan. Zadanie dofinansowane przez WFOŚ i GW w Kielcach w wysokości 90 % wartości kosztów kwalifikowanych.
61	93/14	Gmina	Morawica	Zielone dzieciaki - festiwal recyklingu 2014 - program edukacji ekologicznej mieszkańców gminy Morawica	25 687,55	20 858,00	Liczba uczestników programu: 667 osób. W ramach programu przeprowadzono 6 konkursów. Upowszechnienie wiedzy o ochronie środowiska i kształtowaniu środowiska, gospodarowaniu odpadami, w tym selektywnej zbiórce odpadów. Utrwalanie nawyków segregacji odpadów. Kształtowanie ekologicznych postaw konsumenckich, szacunku do środowiska i poczucia odpowiedzialności za jego stan. Zadanie dofinansowane przez WFOŚ i GW w Kielcach w wysokości 90 % wartości kosztów kwalifikowanych.
62	97/14	Gmina	Kielce	"Produkcja i emisja filmów edukacyjnych o wybranych rezerwach przyrody miasta Kielce"	25 000,00	22 500,00	Liczba wyprodukowanych filmów - 6 szt. Są dwie wersje filmów: 3 filmy przyrodnicze dla młodzieży starszej i dorosłych oraz 3 filmy przyrodnicze, uzupełnione profesjonalnym komentarzem edukacyjnym. Liczba wykonanych kopii - 420 szt. Dystrybucja: placówki oświatowe na terenie Gminy Kielce. Filmy przedstawiają walory przyrodnicze, osobliwości geologiczne oraz obiekty cenne kulturowo w rezerwach przyrody położonych na terenie Kielc: Kadzielnia, Ślichowice, Wietrzna, Sufraganiec. Propagowanie wiedzy przyrodniczej. Rozwijanie zainteresowań przyrodniczych. Zadanie dofinansowane przez WFOŚ i GW w Kielcach w wysokości 90 % wartości kosztów kwalifikowanych.

1	2	3		4	5	6	7
63	98/14	Gmina	Kielce	Program edukacyjny Gminy Kielce pn. "Zielony Patrol"	177 247,10	30 000,00	<p>Uczestnicy: 285 uczniów ze szkół podstawowych i gimnazjalnych i 37 nauczycieli.</p> <p>Zadania wykonywane przez Patrol na wybranym do opieki terenie w mieście: zapoznanie z formami ochrony przyrody, poznawanie walorów przyrodniczych, ustalenie występujących gatunków roślin i zwierząt, opieka nad zwierzętami, zapoznanie z cechami dolin rzecznych, rzek, cieków i ewidencja źródeł ich zanieczyszczeń, badanie czystości wody, określanie stopnia ich zanieczyszczenia, ewidencjonowanie dzikich wysypisk, zbiórka odpadów, propagowanie zasad prawidłowego postępowania z odpadami wytwarzanymi w gospodarstwach domowych.</p> <p>Zadania wykonywane przez szkoły: udział szkoły w akcjach i kampaniach edukacyjnych oraz konkursach ekologicznych, organizacja zbiórki surowców wtórnych w szkole oraz wycieczek i rajdów przyrodniczych, utrzymanie czystości wokół miejsc pamięci narodowej, a także wokół szkoły, współpraca z lokalnymi organizacjami społecznymi działającymi, działania zmniejszające zużycie wody i energii w szkole. Poszerzanie wiedzy o środowisku. Rozwijanie zainteresowań przyrodniczych. Kształtowanie postaw proekologicznych.</p> <p>Zadanie dofinansowane przez WFOŚ i GW w Kielcach w wysokości 88,24 % wartości kosztów kwalifikowanych.</p>
64	101/14	Województwo Świętokrzyskie	Kielce	"Czym palę w piecu, tym oddycham" - działanie edukacyjne wynikające z Programu ochrony powietrza dla województwa świętokrzyskiego	75 202,20	67 681,98	<p>Liczba odbiorców: 396 861 osób. Kampania informacyjno - edukacyjna skierowana do wszystkich mieszkańców województwa świętokrzyskiego, realizowana w formie spotów radiowych (produkcja: 10 szt., emisja: 684 szt.), rozmów radiowych (produkcja: 8 szt., emisja: 44 szt.) oraz programów telewizyjnych (produkcja: 4 szt., emisja: 33 szt.). Zaangażowane media i liczba odbiorców kampanii: Radio Kielce S.A - 156 000 słuchaczy, Eurozet Sp. z o.o. - Warszawa - 141 000 słuchaczy, Time S.A - Warszawa - 57 000 słuchaczy, Nowa TV Kielce Grupa Telewizja Świętokrzyska - 42 861 widzów. Treść całej kampanii umieszczona na stronie internetowej Województwa Świętokrzyskiego.</p> <p>Propagowanie wiedzy i informacji o jakości powietrza atmosferycznego, przyczynach i skutkach zanieczyszczenia, sposobach ochrony, a także wpływie zanieczyszczonego powietrza na organizmy żywe. Przedstawienie korzyści ekonomicznych, zdrowotnych i ekologicznych wynikających z dbałości o jakość powietrza atmosferycznego. Kształtowanie postaw proekologicznych, szacunku do środowiska i odpowiedzialności za jego stan.</p> <p>Zadanie dofinansowane przez WFOŚ i GW w Kielcach w wysokości 90 % wartości kosztów kwalifikowanych.</p>



1	2	3		4	5	6	7
65	106/14	Lasy Państwowe Nadleśnictwo Kielce	Kielce	"Wydanie folderu: Ośrodek Edukacji Leśnej Nadleśnictwa Kielce"	10 000,00	9 000,00	Nakład: 2 000 szt. Dystrybucja: w czasie zajęć prowadzonych w Ośrodku Edukacji przyrodniczo - Leśnej, placówki oświatowe. Tematyka: lasy Nadleśnictwa Kielce, Leśne Kompleksy Promocyjne, geneza powstania Ośrodka Edukacji Przyrodniczo - Leśnej, stała ekspozycja przyrodniczo - leśna, przyroda lokalna i charakterystyczna dla regionu, gospodarka leśna i zagrożenia lasu. Propagowanie wiedzy o przyrodzie. Rozwijanie zainteresowań przyrodniczych. Zadanie dofinansowane przez WFOŚ i GW w Kielcach w wysokości 90 % wartości kosztów kwalifikowanych.
66	107/14	Lasy Państwowe Nadleśnictwo Kielce	Kielce	Zakup pomocy dydaktycznych do Ośrodka Edukacji Leśnej przy siedzibie Nadleśnictwa Kielce	15 000,00	13 500,00	Liczba uczestników edukacji ekologicznej: ok. 1 000 osób/rok. Zakupiono pomoce dydaktyczne: zestawy interaktywne, plansze oraz tablice zawierające informacje o środowisku leśnym: drzewach i krzewach, zwierzętach: ptakach, owadach, płazach, gadach i grzybach, a także o przyczynach degradacji lasów. Propagowanie wiedzy o przyrodzie. Rozwijanie zainteresowań przyrodniczych. Zadanie dofinansowane przez WFOŚ i GW w Kielcach w wysokości 90 % wartości kosztów kwalifikowanych.
67	115/14	Gmina	Raków	Program edukacji ekologicznej na terenie Gminy Raków - "Śmieć przykładem - odpadów bądź gospodarzem"	20 000,00	18 000,00	Liczba uczestników: ok. 400 osób. W ramach programu przeprowadzono 3 konkursy. Upowszechnienie wiedzy o ochronie i kształtowaniu środowiska, gospodarowaniu odpadami, w tym selektywnej zbiórce odpadów. Utrwalanie nawyków segregacji odpadów. Kształtowanie ekologicznych postaw konsumenckich, szacunku do środowiska i odpowiedzialności za jego stan. Zadanie dofinansowane przez WFOŚ i GW w Kielcach w wysokości 90 % wartości kosztów kwalifikowanych.
68	123/14	Biblioteka Publiczna Miasta i Gminy Końskie	Końskie	Konkurs fotograficzny pn. Zanurzeni w przyrodzie.	7 545,00	5 000,00	Liczba uczestników: 78 osób. Liczba osób zwiedzających pokonkursową wystawę fotografii: ok. 400 osób/8 miesięcy. Nakład publikacji, zawierającej nagrodzone zdjęcia oraz informacje o konkursie i laureatach: 100 egz. Rozwijanie zainteresowań ekologią, ochroną przyrody i krajobrazu oraz wartościami kulturowymi. Wskazywanie czynników uzasadniających konieczność ochrony środowiska; motywowanie do indywidualnej troski o jakość, piękno i zachowanie walorów przyrody i dziedzictwa kulturowego. Kształtowanie umiejętności obserwacji przyrody. Zadanie dofinansowane przez WFOŚ i GW w Kielcach w wysokości 75,26 % wartości kosztów kwalifikowanych.

1	2	3		4	5	6	7
69	124/14	Biblioteka Publiczna Miasta i Gminy Końskie	Końskie	Rozbudowa zbiorów bibliotecznych z dziedziny ekologii	4 000,00	3 000,00	Zakupiono 123 szt. książek i 12 szt. materiałów multimedialnych. Zbiory są udostępniane w agendach bibliotecznych Biblioteki (czytelnia, wypożyczalnia, filie biblioteczne). Zabezpieczenie potrzeb i ułatwienie dostępu do interdyscyplinarnej wiedzy o środowisku w postaci książek i informacji na nośnikach elektronicznych dotyczących przyrody, ekologii, ochrony i kształtowania środowiska. Rozwijanie zainteresowań przyrodniczych. Zadanie dofinansowane przez WFOŚ i GW w Kielcach w wysokości 75 % wartości kosztów kwalifikowanych.
70	133/14	Samorządowa Instytucja Kultury Kasztelania w Kijach	Kije	Edukacja ekologiczna na zamku w Kijach	23 329,47	20 996,47	Liczba uczestników edukacji prowadzonej w sali: ok. 400 osób/rok. Zakupiono: - sprzęt do sali edukacyjnej: aparat cyfrowy, projektor multimedialny, kamera cyfrowa, urządzenie wielofunkcyjne, ekran multimedialny, laptop z oprogramowaniem, sztalugi drewniane do ekspozycji materiałów, ramy aluminiowe do montażu ekspozycji materiałów ekologicznych, sprzęt akustyczny: mikser akustyczny oraz odtwarzacz płyt CD, MP3, USB. - plansze dot. ochrony przyrody na Ponidziu, - nagrody dla uczestników konkursu fotograficznego i plastycznego. Umożliwienie prowadzenie edukacji ekologicznej przy użyciu nowoczesnych środków i narzędzi. Propagowanie wiedzy przyrodniczej, głównie mieszkańców Ponidzia. Rozwijanie zainteresowań przyrodniczych. Kształtowanie postaw proekologicznych. Zadanie dofinansowane przez WFOŚ i GW w Kielcach w wysokości 90 % wartości kosztów kwalifikowanych.
71	136/14	Lasy Państwowe Nadleśnictwo Chmielnik	Chmielnik	Leśna ścieżka edukacyjna "Szlakami uzdrowiska"	70 000,00	35 000,00	Liczba osób odwiedzających ścieżkę: ok. 2 000 osób/rok. Modernizacja ścieżki edukacyjnej o długości 2,58 km położonej w bezpośrednim sąsiedztwie uzdrowiska Solec - Zdrój. Ścieżkę wyposażono w: - tablice edukacyjne - 25 szt., przedstawiające gatunki drzew, pomiar surowca drzewnego, walory drewna, pracę leśnika, dokarmianie zwierząt, Obszar Natura 2000, ekosystem łąkowy, typy siedliskowe lasu, grzyby jadalne i trujące, rośliny chronione, ssaki, pożyteczne owady, motyle, mrówki, tropy zwierząt, obieg wody w przyrodzie, - dużą tablicę przedstawiającą mapę Nadleśnictwa i obiekty edukacyjne, - wiaty, ławostoły, drogowskaz. Propagowanie wiedzy przyrodniczej. Rozwijanie zainteresowań przyrodniczych. Kształtowanie postaw proekologicznych. Zadanie dofinansowane przez WFOŚ i GW w Kielcach w wysokości 50 % wartości kosztów kwalifikowanych.

1	2	3		4	5	6	7
72	138/14	Lasy Państwowe Nadleśnictwo Skarżysko	Skarżysko - Kamienna	Wydanie folderu Nadleśnictwo Skarżysko - w zgodzie z Naturą	8 000,00	4 000,00	Nakład publikacji: 1.000 szt. Dystrybucja: uczniowie podczas zajęć edukacyjnych oraz inni zainteresowani. Zawiera: informacje o Nadleśnictwie i głównych działach gospodarki leśnej, użytkowaniu, hodowli i ochronie lasu, opis form ochrony przyrody, opis walorów edukacyjnych i turystycznych. Propagowanie wiedzy o przyrodzie. Rozwijanie zainteresowań przyrodniczych. Zadanie dofinansowane przez WFOŚ i GW w Kielcach w wysokości 50 % wartości kosztów kwalifikowanych.
73	139/14 *	Lasy Państwowe Nadleśnictwo Skarżysko	Skarżysko - Kamienna	Wydanie mapy Nadleśnictwa Skarżysko	15 000,00	-	Planowany efekt ekologiczny: zapoznanie z walorami przyrodniczymi nadleśnictwa Skarżysko, poszerzenie wiedzy na temat form ochrony przyrody. Do dnia 15.11.2015 r. rozdysponowane zostanie ok. 100% nakładu mapy wśród zainteresowanych z terenu województwa świętokrzyskiego.
74	142/14	Gmina	Zagnańsk	"Program edukacji ekologicznej - segregacja surowców wtórnych i zagospodarowanie odpadów przez szkoły z terenu gminy Zagnańsk" - kontynuacja w 2014r.	27 000,00	17 000,00	Liczba uczestników: 1 007 uczniów z 6 placówek oświatowych. W ramach programu przeprowadzono 2 konkursy. U powszechnienie wiedzy o ochronie i kształtowaniu środowiska, gospodarowaniu odpadami, w tym selektywnej zbiórce odpadów. Utrwalanie nawyków segregacji odpadów. Kształtowanie ekologicznych postaw konsumenckich, szacunku do środowiska i odpowiedzialności za jego stan. Zadanie dofinansowane przez WFOŚ i GW w Kielcach w wysokości 62,96 % wartości kosztów kwalifikowanych.
75	144/14	Gmina	Chmielnik	Program edukacji ekologicznej w zakresie selektywnej zbiórki stałych odpadów komunalnych - kontynuacja 2014/2015	13 390,00	12 051,00	Liczba uczestników programu: ok. 1 200 osób. W ramach programu przeprowadzono 6 konkursów. U powszechnienie wiedzy o ochronie i kształtowaniu środowiska, gospodarowaniu odpadami, w tym selektywnej zbiórce odpadów. Utrwalanie nawyków segregacji odpadów. Kształtowanie ekologicznych postaw konsumenckich, szacunku do środowiska i odpowiedzialności za jego stan. Zadanie dofinansowane przez WFOŚ i GW w Kielcach w wysokości 90 % wartości kosztów kwalifikowanych.
76	148/14	Gmina	Łagów	"Edukacja ekologiczna w gminie Łagów na rok 2014 -problemy nieprawidłowego gospodarowania odpadami: dzikie wysypiska i szkodliwe skutki spalania odpadów"	16 519,90	10 210,50	Liczba uczestników programu: 1 110 uczestników. Elementy programu: wydruk materiałów szkoleniowo - informacyjnych, przekazanych mieszkańcom gminy - 1 000 szt., 5 konkursów. U powszechnienie wiedzy o ochronie i kształtowaniu środowiska, gospodarowaniu odpadami, w tym selektywnej zbiórce odpadów i ochronie powietrza. Utrwalanie nawyków segregacji odpadów. Kształtowanie ekologicznych postaw konsumenckich, szacunku do środowiska i odpowiedzialności za jego stan. Zadanie dofinansowane przez WFOŚ i GW w Kielcach w wysokości 90 % wartości kosztów kwalifikowanych.

1	2	3		4	5	6	7
77	149/14	Okręg Ligi Ochrony Przyrody	Kielce	Zostań przyjacielem Ziemi - konkurs dla placówek oświatowych podejmujących najczęściej działań na rzecz ochrony przyrody	17 000,00	8 100,00	Liczba uczestników: 1 006 dzieci z 10 placówek oświatowych. Oceniano umiejętność łączenia funkcji edukacyjnej z praktycznymi działaniami na rzecz środowiska w zakresie: ochrony i pielęgnacji zieleni, gospodarki odpadami, opieki nad zwierzętami, ochrony wód. Inspirowanie placówek oświatowych do prowadzenia programów proekologicznych, uczenia dzieci troski o środowisko przyrodnicze i podejmowania praktycznych działań proekologicznych w domu, przedszkolu, szkole. Zadanie dofinansowane przez WFOŚ i GW w Kielcach w wysokości 47,65 % wartości kosztów kwalifikowanych.
78	150/14	Okręg Ligi Ochrony Przyrody	Kielce	"Turniej wiedzy ekologicznej dla szkół podstawowych kl. IV - VI województwa świętokrzyskiego"	6 000,00	5 400,00	Liczba uczestników: etap szkolny: 281 uczniów z 18 szkół podstawowych, etap wojewódzki - 54 uczniów. Poszerzenie wiedzy o przyrodzie ze szczególnym uwzględnieniem celów i form ochrony przyrody oraz roli parków narodowych. Rozwijanie zainteresowań przyrodniczych. Kształtowanie postaw proekologicznych, szacunku do przyrody i odpowiedzialności za jej stan. Zadanie dofinansowane przez WFOŚ i GW w Kielcach w wysokości 90 % wartości kosztów kwalifikowanych.
79	151/14	Okręg Ligi Ochrony Przyrody	Kielce	"Lekcje Zielonego Myślenia" - cykl zajęć dydaktyki nieformalnej na temat ekologii i ochrony środowiska przyrodniczego dla dzieci w wieku przedszkolnym dla młodzieży szkół podstawowych i gimnazjów z terenu woj. świętokrzyskiego - zakup sprzętu edukacyjnego	25 000,00	22 500,00	Liczba uczestników zajęć - ok. 700 osób/rok. Zakupiono pomoce dydaktyczne o tematyce środowiskowej: teczki wiedzy, interaktywne gry, zeszyty edukacyjne, karty memo, puzzle, pieczątki, domino, modele, w tym nadmuchiwane modele owadów, a także materiały niezbędne do przeprowadzenia zajęć. Cykl zajęć prowadzony jest metodami aktywnymi, umożliwiającymi uczestnikom samodzielne rozwiązywanie problemów z zakresu ekologii i ochrony środowiska. Poszerzanie wiedzy o środowisku. Rozwijanie zainteresowań przyrodniczych. Kształtowanie postaw proekologicznych, szacunku do przyrody i odpowiedzialności za jej stan. Zadanie dofinansowane przez WFOŚ i GW w Kielcach w wysokości 90 % wartości kosztów kwalifikowanych.
80	152/14	Okręg Ligi Ochrony Przyrody	Kielce	"Turniej wiedzy przyrodniczej dla przedszkoli z województwa świętokrzyskiego"	6 000,00	5 400,00	Liczba uczestników: etap przedszkolny - 650 dzieci z 21 przedszkoli, etap wojewódzki - 63 dzieci z 21 przedszkoli. Poszerzenie wiedzy o przyrodzie ze szczególnym uwzględnieniem cyklicznych zmian i zjawisk zachodzących w przyrodzie, związanych z porami roku, takimi jak np. sen zimowy zwierząt, zwiastuny wiosny, charakterystyczne gatunki ptaków. Rozwijanie zainteresowań przyrodniczych. Zadanie dofinansowane przez WFOŚ i GW w Kielcach w wysokości 90 % wartości kosztów kwalifikowanych.

1	2	3		4	5	6	7
81	153/14	Okręg Ligi Ochrony Przyrody	Kielce	"Przyroda to przygoda czyli jak ciekawie nauczać o przyrodzie i ekologii" - II edycja cyklicznych warsztatów dla nauczycieli	8 060,00	7 254,00	<p>Liczba uczestników warsztatów - 85 nauczycieli.</p> <p>Przeprowadzono 2 warsztaty:</p> <ul style="list-style-type: none"> <li>- warsztat 1 pt. "Nie znikaj - bioróżnorodność i zagadnienia z nią związane" przeprowadzony przez trenerów edukacji ekologicznej z Ośrodka Działań Ekologicznych "Źródła" w Łodzi.</li> <li>- warsztat 2 pt. "Praktyczne aspekty i uwarunkowania edukacji ekologicznej na przykładzie Natura 2000" przeprowadzony przez trenerów edukacji ekologicznej z Fundacji Wspierania Inicjatyw Ekologicznych w Krakowie w Ośrodku "Zaczarowane Wzgórze", w miejscowości Czasław koło Dobczyc. Uczestnicy otrzymali materiały szkoleniowe.</li> </ul> <p>Zapoznanie nauczycieli z aktywizującymi formami edukacji dla zrównoważonego rozwoju oraz aktualnymi kierunkami w edukacji ekologicznej. Inspirowanie do podejmowania nowoczesnych, skutecznych form i metod w edukacji ekologicznej w placówkach oświatowych.</p> <p>Zadanie dofinansowane przez WFOŚ i GW w Kielcach w wysokości 90 % wartości kosztów kwalifikowanych.</p>
82	155/14	Lasy Państwowe Nadleśnictwo Daleszyce	Daleszyce	Opracowanie, zakup i montaż tablic edukacyjnych przy Leśnym Parkingu "Wymysłów"	3 800,00	1 900,00	<p>Liczba uczestników edukacji w oparciu o tablice edukacyjne: ok. 1 000 osób/rok.</p> <p>Zakupiono i zamontowano 5 tablic edukacyjnych dotyczących grzybów kapeluszowych. Tablice umieszczono przy Leśnym Parkingu "Wymysłów", przy trasie Wymysłów - Staszów, który został wybudowany zgodnie ze standardami Aktywnego Udostępniania Lasu. Parking zapewnia miejsce postoju dla grzybiarzy w Lasach Cisowskich - jednym z najpopularniejszych miejsc grzybobrania w województwie świętokrzyskim. Tematyka tablic: zasady bezpiecznego i prawidłowego zbierania grzybów kapeluszowych, gatunki grzybów jadalnych i podobne do nich gatunki grzybów trujących, najpopularniejsze gatunki grzybów jadalnych, grzyby chronione, grzyby jako element ekosystemu leśnego.</p> <p>Propagowanie wiedzy o przyrodzie. Rozwijanie zainteresowań przyrodniczych. Kształtowanie postaw proekologicznych, szacunku do przyrody.</p> <p>Zadanie dofinansowane ze środków WFOŚ i GW w Kielcach w wysokości 50 % wartości kosztów kwalifikowanych.</p>

1	2	3		4	5	6	7
83	167/14	Gmina	Kielce	Program informacyjno- edukacyjny promujący selektywną zbiórkę odpadów wtórnych na terenie Miasta Kielce	121 784,05	98 198,83	Elementy kampanii: - broszury informacyjne: 5.000 szt., artykuły półstronicowe w gazecie "Echo Dnia" (A 3) - 5 szt., nakład: 172 152 egz., artykuły 1 stronicowe w "Gazecie Wyborczej" (A3) - 5 szt., nakład: 36 305 egz., artykuły prasowe w Tygodniku eM Kielce - 5 szt., nakład: 100 000 egz., - 10 minutowe audycje radiowe (5 szt.) oraz jingle w Radio "Fama" - ok. 250 000 słuchaczy, 10 minutowe audycje radiowe (5 szt.) oraz jingle w Radio eM (20 szt.) - ok. 80 000 słuchaczy, 10 minutowe audycje radiowe w Radio Kielce (5 szt) - ok. 150 000 słuchaczy, filmy/reportaże ok. 5 i 7 minutowe w telewizji regionalnej (8 szt.) - ok. 87 000 widzów, - płyty DVD z filmami edukacyjnymi - 2 000 szt., komputerowe gry edukacyjne - 7 szt., płyty CD z grammi komputerowymi - 5 000 szt. Kontynuacja działań propagujących wiedzę i informacje o systemie gospodarowania odpadami. Podnoszenie świadomości ekologicznej społeczeństwa, głównie mieszkańców Kielc. Rozwijanie postaw proekologicznych, szacunku do środowiska i odpowiedzialności za jego stan. Zadanie dofinansowane przez WFOŚ i GW w Kielcach w wysokości 89,51 % wartości kosztów kwalifikowanych.
84	176/14	Kielckie Towarzystwo Naukowe	Kielce	Druk publikacji "Monitoring Środowiska Przyrodniczego" zeszyt 15	10 000,00	6 000,00	Nakład: 300 egz. Dystrybucja: urzędy administracji rządowej i samorządowej, biblioteki wyższych uczelni, instytuty PAN, Wojewódzki Inspektorat Ochrony Środowiska w Kielcach, Główny Inspektorat Ochrony Środowiska w Warszawie, Stacje Bazowe Zintegrowanego Monitoringu Środowiska Przyrodniczego, biblioteka Kielckiego Towarzystwa Naukowego. Zawiera 9 artykułów naukowych zebranych w działach: metody zintegrowanego badania środowiska przyrodniczego, wyniki, edukacja. Wskazanie możliwości wykorzystywania danych monitoringu środowiska do planowania gospodarczego, realizacji polityki ekorozwoju na poziomie miasta i regionu oraz do zarządzania środowiskowego. Propagowanie idei zrównoważonego rozwoju i koncepcji zintegrowanego badania środowiska przyrodniczego. Rozwijanie zainteresowań przyrodniczych. Zadanie dofinansowane przez WFOŚ i GW w Kielcach w wysokości 85,71 % wartości kosztów kwalifikowanych.
85	177/14	Kielckie Towarzystwo Naukowe	Kielce	Druk publikacji "Monitoring Środowiska Przyrodniczego" zeszyt 16	10 000,00	6 000,00	Nakład: 300 egz. Dystrybucja: urzędy administracji rządowej i samorządowej, biblioteki wyższych uczelni, instytuty PAN, Wojewódzki Inspektorat Ochrony Środowiska w Kielcach, Główny Inspektorat Ochrony Środowiska w Warszawie, Stacje Bazowe Zintegrowanego Monitoringu Środowiska Przyrodniczego, biblioteka Kielckiego Towarzystwa Naukowego. Zawiera 9 artykułów naukowych zebranych w działach: koncepcje, metody zintegrowanego badania środowiska przyrodniczego, wyniki, edukacja. Wskazanie możliwości wykorzystywania danych monitoringu środowiska do planowania gospodarczego, realizacji polityki ekorozwoju na poziomie miasta i regionu oraz do zarządzania środowiskowego. Propagowanie idei zrównoważonego rozwoju i koncepcji zintegrowanego badania środowiska przyrodniczego. Rozwijanie zainteresowań przyrodniczych. Zadanie dofinansowane przez WFOŚ i GW w Kielcach w wysokości 85,71 % wartości kosztów kwalifikowanych.

1	2	3		4	5	6	7
86	183/14	Zakład Gospodarki Odpadami Komunalnymi Spółka z ograniczoną odpowiedzialnością z siedzibą w Rzędowie	Rzędów	"Program edukacyjny w zakresie prawidłowej gospodarki odpadami realizowany w gminach będących udziałowcami Zakładu Gospodarki Odpadami Komunalnymi Spółka z ograniczoną odpowiedzialnością w Rzędowie"	56 250,05	45 361,47	Liczba uczestników programu: 1 000 osób z gmin należących do Związku. W ramach programu: wyprodukowano film 3 D o Zakładzie Gospodarki Odpadami Komunalnymi w Rzędowie na potrzeby realizacji programu edukacyjnego, zaprenumerowano czasopisma ekologiczne (Przyroda Polska, Aura, Ekonatura), wykonano materiały promujące zachowania ekologiczne (plakaty, notesy, torby ekologiczne, kubki z nadrukiem, długopisy z nadrukiem, balony z nadrukiem, kamizelki ostrzegawczo - ochronne, kaski ochronne), zakupiono sprzęt elektroniczny (przenośny mikrofon bezprzewodowy, rzutnik, ekran projekcyjny, laptop, głośniki estradowe ze wzmacniaczem oraz zestaw stojaków), zakupiono ławki i stoły na imprezy plenerowe. Upowszechnienie wiedzy o ochronie i kształtowaniu środowiska, gospodarowaniu odpadami, w tym selektywnej zbiórce odpadów. Utrwalanie nawyków segregacji odpadów. Kształtowanie postaw proekologicznych, szacunku do środowiska i poczucia odpowiedzialności za jego stan. Zadanie dofinansowane przez WFOŚ i GW w Kielcach w wysokości 90 % wartości kosztów kwalifikowanych.
87	186/14	Lasy Państwowe Nadleśnictwo Skarżysko	Skarżysko - Kamienna	Ścieżka przyrodniczo leśna przy Nadleśnictwie Skarżysko	43 000,00	21 500,00	Liczba uczestników edukacji prowadzonej na ścieżce przyrodniczej: ok. 1 000 osób/rok. Wyposażenie ścieżki: tablice edukacyjne, uczące rozpoznawania gatunków drzew i krzewów, gatunków lasotwórczych, szyszek, zwierząt, ptaków, tropów zwierząt i właściwości drewna, konstrukcje typu światowidy - pozwalające na odkrywanie cech gatunków drzew leśnych, rzeźby służące do rozpoznawania owoców leśnych, labirynt grzyby, ścieżka zmysłów - obiekt pozwalający na poznawanie elementów środowiska przez dotyk, skocznia oraz tablica leśnych rekordów, kosze na śmieci, ławki, brama na ścieżkę. Propagowanie wiedzy o przyrodzie. Rozwijanie zainteresowań przyrodniczych. Zadanie dofinansowane ze środków WFOŚ i GW w Kielcach w wysokości 50 % wartości kosztów kwalifikowanych.
88	196/14	Polskie Radio - Regionalna Rozgłośnia w Kielcach "Radio Kielce" - Spółka Akcyjna	Kielce	Kampania radiowa dotycząca edukacji ekologicznej, przeprowadzona na antenie Polskiego Radia Kielce i obejmująca swym zasięgiem województwo świętokrzyskie	69 986,80	62 919,90	Liczba obiorców (słuchaczy) - 176.000 osób. Przeprowadzono pięćdziesięciminutowe debaty z udziałem ekspertów na temat ochrona przyrody i gospodarowania odpadami w województwie świętokrzyskim - 2 szt., audycje 8 - minutowe o charakterze informacyjno - poradnikowym - 14 szt., kampanię spotową - 280 szt., telefoniczne konkursy antenowe dla wszystkich słuchaczy - 14 szt., telefoniczne konkursy antenowe dla dzieci - 2 szt. Tematyka: rozwój zrównoważony, gospodarowanie odpadami, ochrona wód, powietrza i gleb, bezpieczeństwo żywności, edukacja ekologiczna, walory geologiczne województwa, leśne kompleksy promocyjne, parki krajobrazowe, budownictwo energooszczędne, walory turystyczne. Wsparcie edukacji ekologicznej i działań na rzecz środowiska, które są prowadzone przez różne jednostki na terenie województwa świętokrzyskiego. Podniesienie świadomości ekologicznej społeczności lokalnych. Kształtowanie postaw proekologicznych, szacunku do środowiska i odpowiedzialności za jego stan. Zadanie dofinansowane przez WFOŚ i GW w Kielcach w wysokości 90 % wartości kosztów kwalifikowanych.

1	2	3		4	5	6	7
89	197/14	Czesław Sztuk prowadzący działalność gospodarczą pod firmą: "WOD - GAZ" Zakład Robót Inżynieryjno - Transportowych WOD - GAZ Czesław Sztuk	Solec - Zdrój	Praktyczna edukacja ekologiczna absolwentów szkół wyższych technicznych	217 620,00	90 720,00	Zatrudnienie 3 osób (absolwentów szkół wyższych technicznych) na umowę o pracę, na okres 36 miesięcy każda osoba, wynagrodzenie brutto 1.680,00 zł/osobę. Efekt ekologiczny zadania: - stworzenie możliwości uzyskania uprawnień, - zapoznanie absolwentów z najnowszymi technikami i technologiami wykorzystywanymi w ochronie środowiska i gospodarce wodnej, - zapoznanie się z procesem budowy. Zadanie realizowane w ramach konkursu ogłoszonego przez WFOŚ i GW w Kielcach.
90	199/14	Województwo Świętokrzyskie	Kielce	Doposażenie działań realizowanych w ramach edukacji ekologicznej prowadzonej w obiektach Zespołu w Kielcach, Krzyżanowicach Średnich oraz Niwach Daleszyckich	13 978,95	12 581,05	Liczba uczestników objętych edukacją: ok. 1 500 osób /2 lata Zakupiono urządzenie wielofunkcyjne z osprzętem w celu kopiowania kart pracy i innych materiałów edukacyjnych. Materiały wykorzystywane podczas zajęć prowadzonych przez pracowników Parków, tj. podczas prelekcji, warsztatów przyrodniczych, wycieczek, rajdów, praktyk studenckich, imprez ekologicznych. Wzbogacenie oferty edukacyjnej ZŚiNPK w Kielcach. Propagowanie wiedzy o przyrodzie. Rozwijanie zainteresowań przyrodniczych. Zadanie dofinansowane ze środków WFOŚiGW w Kielcach w wysokości 90 % wartości kosztów kwalifikowanych.
					<b>2 746 775,90</b>	<b>2 031 527,17</b>	

\* Rezygnacja z realizacji zadania przez Dotowanego. W dn. 18.12.2014 r. wpłynął do Funduszu wniosek sporządzony przez Dotowanego w dn. 15.12.2014 r. z informacją o rezygnacji z realizacji zadania i prośbą o rozwiązanie umowy. Zarząd Funduszu na posiedzeniu w dn. 31.12.2014 r. przychylił się do prośby Dotowanego i podjął decyzję o rozwiązaniu niniejszej umowy.



**INNE DZIAŁANIA OCHRONY ŚRODOWISKA - PRZEDSIĘWZIĘCIA MIĘDZYDZIEDZINOWE I INNE**

zawarte w 2014 roku **umowy pożyczek**  
oraz planowane do osiągnięcia w ich wyniku  
**efekty ekologiczne**

Lp.	Numer umowy	Dotowany		Nazwa zadania	Koszt całkowity zadania	Kwota dotacji z Funduszu	Efekt rzeczowy i ekologiczny
					zł	zł	
1	2	3		4	5	6	7
1	165/14	Miejskie Przedsiębiorstwo Energetyki Ciepłej Sp. z o.o. Kielce	Kielce	Opracowanie dokumentacji projektowej i pełnienie nadzoru autorskiego dla inwestycji pn.: "Przebudowa oraz budowa sieci ciepłowniczej 2 x DN 600 od przepompowni przy ul. Warszawskiej 108 do komory K-2 przy ul. Biskupa Jaworskiego w Kielcach"	94 000,00	81 000,00	Po zaprojektowaniu przebiegu trasy oraz dobraniu odpowiednich średnic sieci ciepłowniczej możliwe będzie wyliczenie ograniczenia strat ciepła na przesył przebudowywanej sieci jak również możliwość wyliczenia oszczędności paliwa zużywanego w źródle ciepła. Na podstawie powyższych obliczeń możliwe będzie wyliczenie redukcji emisji zanieczyszczeń gazowych i pyłowych do atmosfery. Opracowana dokumentacja projektowa będzie stanowiła podstawę do realizacji przebudowy sieci ciepłowniczej. Zadanie dofinansowane przez WFOŚiGW w Kielcach w wysokości 90 % wartości kosztów kwalifikowanych.

2	208/14	Przedsiębiorstw o Gospodarki Komunalnej w Końskich Spółka z ograniczoną odpowiedzialno ścią	Końskie	"Zakup urządzenia wielofunkcyjnego z oprzyrządowaniem do prac związanych z realizacją zadań własnych Gminy Końskie polegających na całorocznym utrzymaniu czystości i porządku na terenach zielonych, placach, chodnikach i ulicach stanowiących mienie gminne"	284 658,90	208 287,00	Zakupiono urządzenie wielofunkcyjne, wyposażone w 4 cylindrowy silnik o mocy 35 KM, z napędem na 4 koła. W skład zestawu do zmiatania wchodzi: - pojazd podstawowy, - zmiatarka podciśnieniowa wraz ze zbiornikiem na wodę o pojemności 500 l, zespołem szczotek talerzowych, szczotką walcową wspomagającą, węzłem ssącym, myjką wysokociśnieniową. Efektem ekologicznym zadania jest ograniczenie emisji pyłów o około 12,00 Mg/r. W pierwszym roku eksploatacji urządzenia (do końca 2015r.) planuje się zmiatanie (na mokro) ulic gminnych na terenie miasta i gminy Końskie wskazanych przez gminę Końskie o długości około 34,98 km przy dużym natężeniu ruchu oraz około 33,342 km przy średnim natężeniu ruchu. Zgodnie z uchwalonymi przez Sejmik Województwa Świętokrzyskiego "Programami ochrony powietrza dla województwa świętokrzyskiego..." przyjmuje się, że średni wskaźnik efektu ekologicznego inwestycji związanej z ograniczeniem emisji liniowej dla pyłu PM 2,5 przy dużym natężeniu ruchu, przy zmiataniu na mokro 1raz / tydzień ograniczy emisję o 138 kg/km; natomiast przy średnim natężeniu ruchu – 17 kg/km. Dla pyłu PM 10 odpowiednio: 170 kg/km i 21 kg/km. Zadanie dofinansowane przez WFOŚiGW w Kielcach w wysokości 90 % wartości kosztów kwalifikowanych.
					<b>378 658,90</b>	<b>289 287,00</b>	

**INNE DZIAŁANIA OCHRONY ŚRODOWISKA - PRZEDSIĘWZIĘCIA MIĘDZYDZIEDZINOWE I INNE**

zawarte w 2014 roku umowy przekazania środków finansowych  
za pośrednictwem rezerwy celowej budżetu państwa  
oraz planowane do osiągnięcia w ich wyniku  
efekty ekologiczne

Lp.	Numer umowy	Beneficjent		Nazwa zadania	Koszt całkowity zadania	Kwota dofinansowania z Funduszu	Efekt rzeczowy i ekologiczny
					zł	zł	
1	2	3		4	5	6	7
1	7/14	Inspekcja Ochrony Środowiska Wojewódzki Inspektorat Ochrony Środowiska w Kielcach	Kielce	Zakup zestawu do pomiarów monitoringowych hałasu komunikacyjnego	53 997,00	48 597,00	<p>Zakupiono zestaw do pomiarów monitoringowych hałasu komunikacyjnego - czterokanałowy miernik poziomu dźwięku i drgań SVAN 958 z pamięcią 32 MB. Zestaw zakupiono w miejsce jednego z dwóch zestawów pomiarowych stosowanych do tej pory, który z uwagi na czas eksploatacji, w 2014 r. utracił I klasę urządzenia pomiarowego.</p> <p>"Program Państwowego Monitoringu Środowiska Województwa Świętokrzyskiego na lata 2013 - 2015" nakłada na WIOŚ w Kielcach obowiązek kontynuowania pomiarów akustycznych hałasu komunikacyjnego. Pomiary te są niezbędne do określenia stanu akustycznego środowiska, którego hałas spowodowany eksploatacją dróg jest elementem składowym.</p> <p>Zakup i wdrożenie zestawu do pomiarów monitoringowych hałasu komunikacyjnego pozwoli na realizację pomiarów metodą referencyjną, zapewniającą wysoki poziom dokładności i precyzji uzyskiwanych wyników.</p> <p>Zadanie dofinansowane przez WFOŚiGW w Kielcach w wysokości 90 % wartości kosztów kwalifikowanych.</p>
2	8/14	Inspekcja Ochrony Środowiska Wojewódzki Inspektorat Ochrony Środowiska w Kielcach	Kielce	Wsparcie prowadzonego systemu informowania mieszkańców o aktualnym stanie zanieczyszczenia powietrza poprzez zakup serwera z oprogramowaniem i licencjami oraz zestawu komputerowego z oprogramowaniem	55 230,00	49 500,00	<p>Zakupiono i zainstalowano konfigurację serwera z oprogramowaniem, licencjami i wsparciem technicznym oraz zestawu komputerowego z oprogramowaniem, które stanowią sprawne narzędzie do zbierania, przetwarzania, transmisji i prezentacji danych z automatycznych stacji monitoringu powietrza oraz obsługi specjalnego programu do przekazywania informacji.</p> <p>Umożliwienie niezakłóconej pracy automatycznego systemu do informowania mieszkańców o aktualnym stanie zanieczyszczenia powietrza. Zadanie realizowane zgodnie z ustawą Prawo ochrony środowiska, która zobowiązuje WIOŚ do powiadamiania odpowiednich organów o ryzyku wystąpienia lub wystąpieniu przekroczenia poziomu dopuszczalnego, docelowego lub alarmowego substancji w powietrzu w danej strefie oraz zgodnie z zobowiązaniami określonymi w "Programie ochrony powietrza dla województwa świętokrzyskiego - strefa świętokrzyska - ze względu na przekroczenie pyłu PM 2,5".</p> <p>Zadanie dofinansowane przez WFOŚiGW w Kielcach w wysokości 90 % wartości kosztów kwalifikowanych.</p>

1	2	3		4	5	6	7
3	9/14	Inspekcja Ochrony Środowiska Wojewódzki Inspektorat Ochrony Środowiska w Kielcach	Kielce	Prowadzenie Państwowego Monitoringu Środowiska w zakresie wód powierzchniowych, powietrza, hałasu i pól elektromagnetycznych w województwie świętokrzyskim w roku 2014	245 000,00	220 500,00	<p>Dofinansowano zakup gazów analitycznych i eksploatację butli, koszty związane z legalizacją, konserwacją, wzorcowaniem (kalibracją), naprawą aparatury i sprzętu pomiarowego, zakupem odczynników, wzorców, szkła, norm i drobnego sprzętu laboratoryjnego oraz materiałów eksploatacyjnych, filtracyjnych, ekstrakcyjnych, koszty konserwacji, w tym: naprawy narzędzia informatycznego do zbierania, transmisji i obróbki danych monitoringu powietrza, koszty zasilania terenowych stacji monitoringu powietrza w energię elektryczną.</p> <p>Plan badań na 2014 r.:</p> <ul style="list-style-type: none"> <li>- badania i analizy wód powierzchniowych - w 32 punktach pomiarowo - kontrolnych rzek,</li> <li>- pomiary monitoringowe jakości powietrza - na 4 stacjach pomiarowych należących do WIOŚ, w tym na 2 stacjach w Kielcach, 1 w Busku - Zdroju i 1 w Starachowicach oraz dodatkowo w Cementowni w Nowinach; pomiary będą wykonane łącznie na 41 stanowiskach pomiarowych,</li> <li>w tym na 20 stanowiskach automatycznych i 21 tzw. manualnych,</li> <li>- pomiary hałasu komunikacyjnego - w 10 punktach pomiarowych na terenie w 4 powiatów,</li> <li>- pomiary poziomów pól elektromagnetycznych - w 45 punktach pomiarowych na obszarze całego województwa. Pomiary monitoringowe zostały zaplanowane na podstawie "Programu Państwowego Monitoringu Środowiska Województwa Świętokrzyskiego na lata 2013 - 2015"; służą do sporządzenia klasyfikacji i ocen stanu środowiska w tym zakresie. Wyniki badań umożliwiają sporządzenie przez Główny Inspektorat Ochrony Środowiska ocen stanu środowiska w skali kraju, wypełnienie obowiązków sprawozdawczych wobec Komisji Europejskiej oraz Europejskiej Agencji Środowiska, sporządzenie przez Inspektorat ocen stanu środowiska na terenie gmin i powiatów w województwie świętokrzyskim, opracowywanie programów, studiów i projektów oraz do celów dydaktycznych. Wyniki pomiarów, w określonym przepisami zakresie upowszechnione są w sieci Internet na stronie Inspektoratu pod adresem: <a href="http://www.kielce.pios.gov.pl">www.kielce.pios.gov.pl</a></li> </ul> <p>Zadanie dofinansowane przez WFOŚ i GW w Kielcach w wysokości 90 % wartości kosztów kwalifikowanych</p>
4	10/14	Inspekcja Ochrony Środowiska Wojewódzki Inspektorat Ochrony Środowiska w Kielcach	Kielce	Zakup analizatora do azotu Kjeldahla	108 609,00	97 748,00	<p>Zakupiono analizator do oznaczania organicznych form azotu (tzw. azot Kjeldahla) w wodzie przy zastosowaniu metodyki referencyjnej. Oznaczenia fizykochemiczne w próbkach monitoringowych wód powierzchniowych zostały zaplanowane na podstawie "Programu Państwowego Monitoringu Środowiska Województwa Świętokrzyskiego na lata 2013 - 2015". Wyniki pomiarów służą do sporządzenia klasyfikacji i ocen stanu środowiska w tym zakresie. Wyniki badań umożliwiają sporządzenie przez Główny Inspektorat Ochrony Środowiska ocen stanu środowiska w skali kraju, wypełnienie obowiązków sprawozdawczych wobec Komisji Europejskiej oraz Europejskiej Agencji Środowiska, sporządzenie przez Inspektorat ocen stanu środowiska na terenie gmin i powiatów w województwie świętokrzyskim, opracowywanie programów, studiów i projektów oraz do celów dydaktycznych.</p> <p>Zadanie dofinansowane przez WFOŚ i GW w Kielcach w wysokości 90 % wartości kosztów kwalifikowanych.</p>
					<b>462 836,00</b>	<b>416 345,00</b>	

**LINIE KREDYTOWE finansowane ze środków WFOŚiGW w Kielcach**  
**LK-1 Ochrona wód i ziemi przed zanieczyszczeniem ściekami**  
 oraz osiągnięte w ich wyniku  
**efekty ekologiczne**

Lp.	Nr umowy kredytowej	Nazwa zadania	Koszt całkowity zadania	Kwota kredytu	Efekt ekologiczny	
					Ilość odprowadzanych ścieków całkowita i proporcjonalna do udziału środków Funduszu	
					całkowita	proporcjonalna
1	2	3	zł	zł	m <sup>3</sup> /d	m <sup>3</sup> /d
4	5	6	7			
1	WF/2014/09/05/2086/391071905/U	Budowa przydomowej oczyszczalni ścieków VH6 w miejscowości Piekoszów	10 500,51	9 450,00	0,81	0,73
			<b>10 500,51</b>	<b>9 450,00</b>	<b>0,81</b>	<b>0,73</b>

**LINE KREDYTOWE finansowane ze środków WFOŚiGW w Kielcach**  
**LK-2 Ograniczenie emisji zanieczyszczeń do atmosfery**  
 oraz osiągnięte w ich wyniku  
**efekty ekologiczne**

Lp.	Nr umowy kredytowej	Nazwa zadania	Koszt całkowity zadania	Kwota kredytu	Efekt rzeczowy	Efekt ekologiczny
1	2	3	4	5	6	7
1	WF/2014/06/12/2086/384128784/U	Zakup i montaż urządzeń kotłowni w ramach przebudowy kotłowni opalanej paliwem stałym na kotłownie wykorzystujące niskoemisyjne źródła ciepła, o łącznej mocy instalowanych kotłów poniżej 50 kW	8 905,00	8 905,00	Wykonanie zadania zakupu i montażu urządzeń kotłowni w przypadku przebudowy kotłowni opalanych paliwem stałym na kotłownię wykorzystujące niskoemisyjne źródła ciepła, o łącznej mocy instalowanych kotłów poniżej 50 kW	Efektem ekologicznym jest zmniejszenie ilości CO <sub>2</sub> o 4,033 Mg/r emitowanych do atmosfery
2	WF/2014/06/27/2086/385558016/U	Wykonanie instalacji zestawu solarnego wraz ze wszystkimi urządzeniami i materiałami w budynku mieszczącym się w Kielcach	13 000,00	9 000,00	Wykonanie zestawu solarnego o pow. 6,078 m <sup>2</sup>	Efektem ekologicznym jest zaoszczędzenie energii cieplnej w ilości - 9,846GJ/r
3	WF/2014/07/01/2086/385693340/U	Wykonanie instalacji zestawu solarnego wraz ze wszystkimi urządzeniami i materiałami w budynku mieszczącym się w Kielcach	12 100,00	9 000,00	Wykonanie zestawu solarnego o pow. 6,078 m <sup>2</sup>	Efektem ekologicznym jest zaoszczędzenie energii cieplnej w ilości - 9,846GJ/r
4	WF/2014/07/18/2086/387491981/U	Zakup i montaż urządzeń kotłowni w ramach przebudowy kotłowni opalanej paliwem stałym o mocy 50 kW na kotłownię wykorzystującą niskoemisyjne źródło ciepła o mocy 25 kW w budynku mieszkalnym w miejscowości Cedzyna	14 420,00	12 978,00	Wymiana kotła opalanego paliwem stałym (miał węglowy) o mocy 50 kW na kocioł opalany groszkiem o mocy 25 kW	Wymiana kotła opalanego paliwem stałym (miał węglowy) o mocy 50 kW na kocioł opalany groszkiem o mocy 25 kW
5	WF/2014/07/15/2086/387097345/U	Wykonanie instalacji zestawu solarnego wraz ze wszystkimi urządzeniami i materiałami w budynku mieszczącym się w Kielcach	11 000,00	8 000,00	Wykonanie zestawu solarnego o pow. 1,98 m <sup>2</sup>	Efektem ekologicznym jest zaoszczędzenie energii cieplnej w ilości - 3,207GJ/r
6	WF/2014/07/31/2086/388569033/U	Wykonanie instalacji zestawu solarnego wraz ze wszystkimi urządzeniami i materiałami w budynku mieszczącym się w Kielcach	12 000,00	9 000,00	Wykonanie zestawu solarnego o pow. 4,64 m <sup>2</sup>	Efektem ekologicznym jest zaoszczędzenie energii cieplnej w ilości - 7,517GJ/r

1	2	3	4	5	6	7
7	WF/2014/08/20/2086/389733040/U	Zakup i montaż urządzeń kotłowni w przypadku przebudowy kotłowni opalanej paliwem stałym na kotłownię wykorzystującą niskoemisyjne źródła ciepła o łącznej mocy instalacji poniżej 50 kW.	24 065,00	19 999,00	Wykonano zadanie zakupu i montażu urządzeń kotłowni w przypadku przebudowy kotłowni opalanej paliwem stałym na kotłownię wykorzystującą niskoemisyjne źródła ciepła - montaż kotła o mocy 25kW.	Zmniejszenie ilości CO <sub>2</sub> o 4,033 Mg/a emitowanych do atmosfery.
8	WF/2014/08/27/2086/390290677/U	Zakup i montaż urządzeń kotłowni w przypadku przebudowy kotłowni opalanej paliwem stałym na kotłownię wykorzystującą niskoemisyjne źródła ciepła o łącznej mocy instalacji poniżej 50 kW.	14 846,00	13 000,00	Wykonano zadanie zakupu i montażu urządzeń kotłowni w przypadku przebudowy kotłowni opalanej paliwem stałym na kotłownię wykorzystującą niskoemisyjne źródła ciepła - montaż kotła o mocy 25kW.	Zmniejszenie ilości CO <sub>2</sub> o 4,033 Mg/r emitowanych do atmosfery.
9	WF/2014/08/28/2086/390415424/U	Wykonanie instalacji zestawu solarnego wraz ze wszystkimi urządzeniami i materiałami w budynku mieszczącym się w Kielcach	11 000,00	8 000,00	Wykonanie zestawu solarnego o pow. 6,078 m <sup>2</sup>	Efektem ekologicznym jest zaoszczędzenie energii cieplnej w ilości - 9,846GJ/r
10	WF/2014/11/06/2086/399150698/U	Zakup i montaż kolektorów słonecznych	21 400,00	19 260,00	Wykonanie zadania zakupu i montażu urządzeń zestawu solarnego o łącznej powierzchni absorbera 10,08 m <sup>2</sup>	Efektem ekologicznym jest zmniejszenie ilości CO <sub>2</sub> emitowanych do atmosfery
11	WF/2014/10/07/2086/396383738/U	Zakup i montaż pompy ciepła wraz z urządzeniami i materiałami	8 200,00	5 000,00	Wykonanie zadania zakupu i montażu pompy ciepła o mocy 1,92 kW/modernizacja kotłowni	Efektem ekologicznym jest zmniejszenie ilości CO <sub>2</sub> emitowanych do atmosfery
12	WF/2014/10/08/2086/396567593/U	Wykonanie instalacji kotła gazowego oraz zakup i montaż kolektorów słonecznych	33 000,00	29 700,00	Wykonanie zadania zakupu i montażu kolektorów słonecznych o powierzchni absorbera poniżej 20m <sup>2</sup> oraz modernizacja kotłowni	Efektem ekologicznym jest zmniejszenie ilości CO <sub>2</sub> emitowanych do atmosfery
			<b>183 936,00</b>	<b>151 842,00</b>		

## Wykaz realizowanych przez WFOŚiGW w Kielcach umów o dofinansowanie projektów w ramach PO LiŚ (I i II priorytet)\*

Lp.	Data podpisania umowy	Beneficjent	Nazwa projektu	Koszt projektu (PLN)		Kwota dofinansowania z Funduszu Spójności (PLN)	Termin realizacji	Efekt rzeczowy	Efekt ekologiczny
				całkowity	kwalfikowany				
1	2	3	4	5	6	7	12	13	14
1	29.06.2009	Miejskie Wodociągi i Kanalizacja Spółka z ograniczoną odpowiedzialnością	Uporządkowanie gospodarki wodno-ściekowej w aglomeracji Ostrowiec Świętokrzyski- etap I	80 816 836,82	46 151 694,80	39 228 940,58	01.09.2008 - 30.04.2015	1) budowa kanalizacji sanitarnej – 25,22 km; 2) przebudowa magistrali wodociągowej – 1,88 km; 3) modernizacja oczyszczalni ścieków w Ostrowcu Świętokrzyskim.	zwiększenie podłączenia RLM do wybudowanego systemu kanalizacji sanitarnej o 3 521 RLM
2	26.01.2010	Miejskie Przedsiębiorstwo Gospodarki Komunalnej Spółka z ograniczoną odpowiedzialnością w Busku-Zdroju	Uporządkowanie gospodarki wodno-ściekowej na terenie Miasta i Gminy Busko-Zdrój	124 375 000,00	93 236 758,76	79 251 244,94	19.04.2007 - 31.12.2015	1) budowa kanalizacji sanitarnej – 70,79 km; 2) modernizacja kanalizacji sanitarnej – 17,03 km; 3) budowa sieci wodociągowej - 2,87 km; 4) przebudowa systemu dystrybucji wody (ujęcie, hydroformie i zbiorniki) w Szczaworyżu w tym modernizacja wodociągu i magistrali wodociągowej - 20,23 km; 5) przebudowa oczyszczalni ścieków w Sielawicach.	zwiększenie liczby osób podłączonych do wybudowanego systemu kanalizacji sanitarnej o 3 264 osoby; zwiększenie liczby osób podłączonych do wybudowanej sieci wodociągowej o 307 osób;
3	05.02.2010	Przedsiębiorstwo Gospodarki Komunalnej i Mieszkaniowej Spółka z ograniczoną odpowiedzialnością w Sandomierzu	Uporządkowanie gospodarki wodno-ściekowej na terenie miasta Sandomierza	30 118 855,68	19 281 648,94	16 389 401,59	16.05.2007 - 30.11.2015	1) budowa kanalizacji sanitarnej – 0,6 km; 2) modernizacja kanalizacji sanitarnej – 3,8 km; 3) modernizacja sieci wodociągowej – 3,6 km; 4) budowa kanalizacji deszczowej - 0,3 km; 5) modernizacja kanalizacji deszczowej - 0,8 km; 6) przebudowa oczyszczalni ścieków w Sandomierzu.	zwiększenie podłączenia RLM do wybudowanego systemu kanalizacji sanitarnej o 141 RLM
4	23.02.2010	Przedsiębiorstwo Wodociągów i Kanalizacji w Końskich Spółka z ograniczoną odpowiedzialnością	Uporządkowanie gospodarki wodno-ściekowej na terenie miasta i gminy Końskie	163 984 630,07	95 644 099,21	81 297 484,32	01.03.2009 - 30.04.2015	1) budowa kanalizacji sanitarnej – 134,3 km; 2) modernizacja kanalizacji sanitarnej – 5,4 km; 3) przebudowa sieci wodociągowej – 3,5 km; 4) budowa kanalizacji deszczowej – 9,1 km; 5) przebudowa i rozbudowa oczyszczalni ścieków w Kornicy.	zwiększenie liczby osób podłączonych do wybudowanego systemu kanalizacji sanitarnej o 13 236 osób
5	26.02.2010	Gmina Morawica	Budowa systemu kanalizacji sanitarnej w Gminie Morawica	34 934 653,76	20 189 711,00	17 161 254,35	06.08.2008 - 30.06.2015	1) budowa kanalizacji sanitarnej – 76,2 km; 2) budowa kanalizacji deszczowej – 4,45 km. 3) przebudowa i rozbudowa oczyszczalni ścieków w Brzezinach.	zwiększenie podłączenia RLM do wybudowanego systemu kanalizacji sanitarnej o 2 511 RLM
6	23.04.2010	Związek Międzygminny „Nidzica” w Kazimierzy Wielkiej	Zapewnienie prawidłowej gospodarki wodno-ściekowej na terenie Związków Międzygminnych „Nidzica” i „Nida 2000”	84 659 202,36	60 925 097,21	51 786 332,63	23.04.2010 - 31.12.2014	1) budowa kanalizacji sanitarnej – 121,8 km; 2) budowa sieci wodociągowej – 69,1km; 3) przebudowa i rozbudowa oczyszczalni ścieków w Kazimierzy Wielkiej i Szczurowej; 4) budowa oczyszczalni ścieków w Dziekanowicach (I etap).	zwiększenie liczby osób podłączonych do wybudowanego systemu kanalizacji sanitarnej o 7272 osób; zwiększenie liczby osób podłączonych do wybudowanej sieci wodociągowej o 1 957 osób;
7	14.10.2011	Zakład Gospodarki Odpadami Komunalnymi Spółka z ograniczoną odpowiedzialnością	Kompleksowy system gospodarki odpadami komunalnymi w Rzędowie gmina Tuczępy	55 716 902,82	37 483 184,11	31 860 706,49	01.08.2008- 30.06.2015	Budowa zakładu zagospodarowania odpadów , w tym : 1) budowa kompostowni - 1 szt. 2) budowa składowiska - 2 szt. 3) budowa sortowni - 1 szt.	moc przerobowa zakładu zagospodarowania odpadami 30tys. Mg/rok; liczba osób objętych systemem zagospodarowania odpadów komunalnych 150 001 osób; udział odpadów składowanych w odniesieniu do przyjętych 52%
8	21.12.2012	Wodociągi Jędrzejowskie Spółka z o.o.	Uporządkowanie gospodarki ściekowej na terenie aglomeracji Jędrzejów	26 469 847,07	12 247 391,90	10 410 283,12	20.07.2009- 30.06.2015	1) budowa kanalizacji sanitarnej – 3,40 km; 2) przebudowa oczyszczalni ścieków.	zwiększenie podłączenia RLM do wybudowanego systemu kanalizacji sanitarnej o 431 RLM
9	20.12.2013	Przedsiębiorstwo Wodociągów i Kanalizacji w Końskich Spółka z ograniczoną odpowiedzialnością	Uporządkowanie gospodarki wodno-ściekowej na terenie miasta i gminy Końskie - ETAP II	11 918 833,85	7 762 258,68	6 597 919,87	01.01.2014- 30.09.2015	1) budowa kanalizacji sanitarnej –2,60 km; 2) przebudowa oczyszczalni ścieków (II etap).	zwiększenie liczby podłączonych osób do wybudowanego systemu kanalizacji sanitarnej o 308



10	05.03.2014	Włoszczowski Zakład Wodociągów i Kanalizacji Spółka z ograniczoną odpowiedzialnością	Uporządkowanie gospodarki wodno-ściekowej na terenie aglomeracji Włoszczowa	19 116 621,67	11 011 484,92	9 359 762,18	30.09.2013-31.12.2015	1) budowa kanalizacji sanitarnej – 6 km; 2) budowa magistrali wodociągowej – 1,9 km; 3) modernizacja oczyszczalni ścieków -1 szt.	zwiększenie liczby osób podłączonych do wybudowanego systemu kanalizacji sanitarnej o 702 osoby;  zwiększenie liczby osób podłączonych do wybudowanej sieci wodociągowej o 231 osób;
11	04.07.2014 r.	Wodociągi Jędrzejowskie Spółka z o.o.	Uporządkowanie gospodarki ściekowej na terenie aglomeracji Jędrzejów - Etap II	19 468 666,58	11 309 947,79	9 613 455,62	22.10.2013 - 31.12.2015	1) budowa kanalizacji sanitarnej - 0,59 km; 2) modernizacja sieci kanalizacji sanitarnej - 9,9 km.	zwiększenie podłączenia RLM do wybudowanego systemu kanalizacji sanitarnej o 93 RLM
12	19.08.2014 r.	Przedsiębiorstwo Wodociągów i Kanalizacji Spółka z ograniczoną odpowiedzialnością	Dokumentacja na dokończenie modernizacji oczyszczalni ścieków Starachowice	350 550,00	285 000,00	242 250,00	01.03.2014-31.10.2015	Wykonanie dokumentacji projektowo-kosztorysowej modernizacji części osadowo-biogazowej oczyszczalni oraz przetargowej na roboty budowlane oraz usługi Inżyniera kontraktu	
13	25.08.2014 r.	Gmina Bodzechów	Uporządkowanie gospodarki wodno-ściekowej w aglomeracji Ostrowiec Świętokrzyski- etap III w gminie Bodzechów	1 055 027,00	857 745,53	729 083,70	01.10.2013-31.12.2015	Wykonanie dokumentacji projektowo na budowę sieci kanalizacji sanitarnej w gminie Bodzechów	
14	05.12.2014	Przedsiębiorstwo Gospodarki Komunalnej w Połańcu Spółka z ograniczoną odpowiedzialnością	Modernizacja oczyszczalni ścieków oraz sieci wodociągowej i kanalizacyjnej na terenie gminy Połaniec	10 433 758,55	7 178 319,32	6 101 571,42	30.07.2013 - 31.12.2015	1) modernizacja kanalizacji sanitarnej – 0,73 km; 2) budowa sieci wodociągowej – 0,06 km; 1) modernizacja sieci wodociągowej – 1,92 km 3) modernizacja oczyszczalni ścieków -1 szt.	zwiększenie liczby podłączonych osób do systemu kanalizacji sanitarnej o 20 osób
<b>Razem</b>				<b>663 419 386,23</b>	<b>423 564 342,17</b>	<b>360 029 690,81</b>			

\* dane uwzględniają zawarte aneksy do umów (w zakresie powstałych oszczędności po przetargach, w 1 przypadku wzrostu wartości projektu po przetargu, rozszerzeń zakresów rzeczowych oraz korekty finansowe)

## Wnioski beneficjenta o płatność w ramach PO IiŚ złożone do IW w 2014r. (dokonane płatności i poświadczenia wydatków kwalifikowanych)

Lp.	Beneficjent	Nazwa projektu	Całkowity koszt projektu (PLN)	Kwota dofinansowania z Funduszu Spójności (PLN)	Płatności dokonane/zlecone przez IW (płatności pośrednie i zaliczkowe z uwzględnieniem odsetek bankowych, zwrotów zaliczek i korekt finansowych) PLN		Kwota poświadczenia wydatków kwalifikowanych przez IW (wydatki refundacyjne / wydatki rozliczające zaliczkę, z uwzględnieniem korekt finansowych) PLN		Ilość złożonych wniosków o płatność w 2014 r.	Ilość zatwierdzonych wniosków o płatność w 2014 r.
					wypłacone środki w latach 2010-2013	wypłacone środki w 2014 r.	wydatki poświadczone w latach 2010-2013	wydatki poświadczone w 2014 r *		
1	2	3	4	5	6	7	8	9	10	11
1	Miejskie Wodociągi i Kanalizacja Spółka z ograniczoną odpowiedzialnością	Uporządkowanie gospodarki wodno-ściekowej w aglomeracji Ostrowiec Świętokrzyski- etap I	80 816 836,82	39 228 940,58	35 239 549,91	2 027 943,30	40 399 470,86	3 444 639,19	5	5
2	Miejskie Przedsiębiorstwo Gospodarki Komunalnej Spółka z ograniczoną odpowiedzialnością w Busku-Zdroju	Uporządkowanie gospodarki wodno-ściekowej na terenie Miasta i Gminy Busko-Zdrój	124 375 000,00	79 251 244,94	39 985 856,58	12 635 398,94	47 042 196,12	2 535 990,22	4	3
3	Przedsiębiorstwo Gospodarki Komunalnej i Mieszkaniowej Spółka z ograniczoną odpowiedzialnością w Sandomierzu	Uporządkowanie gospodarki wodno-ściekowej na terenie miasta Sandomierza	30 118 855,68	16 389 401,59	14 172 656,20	1 530 086,10	16 680 939,50	1 792 875,05	4	4
4	Przedsiębiorstwo Wodociągów i Kanalizacji w Końskich Spółka z ograniczoną odpowiedzialnością	Uporządkowanie gospodarki wodno-ściekowej na terenie miasta i gminy Końskie	163 984 630,07	81 297 484,32	73 922 158,67	449 104,20	78 883 240,69	8 600 573,29	5	6
5	Gmina Morawica	Budowa systemu kanalizacji sanitarnej w Gminie Morawica	34 934 653,76	17 161 254,35	12 785 891,15	2 974 598,67	14 158 491,29	3 499 115,31	6	6
6	Związek Międzygminny „Nidzica” w Kazimierzy Wielkiej	Zapewnienie prawidłowej gospodarki wodno-ściekowej na terenie Związków Międzygminnych „Nidzica” i „Nida 2000”	84 659 202,36	51 786 332,63	47 683 450,99	1 034 651,85	49 856 869,82	7 458 545,74	5	5
7	Zakład Gospodarki Odpadami Komunalnymi Spółka z ograniczoną odpowiedzialnością	Kompleksowy system gospodarki odpadami komunalnymi w Rzędowie gmina Tuczępy	55 716 902,82	31 860 706,49	17 714 364,03	12 112 217,00	9 525 273,82	23 528 796,98	5	5
8	Wodociągi Jędrzejowskie Spółka z o.o.	Uporządkowanie gospodarki ściekowej na terenie aglomeracji Jędrzejów	26 469 847,07	10 410 283,12	3 523 186,61	6 366 582,35	129 595,20	11 505 427,19	7	8
9	Przedsiębiorstwo Wodociągów i Kanalizacji w Końskich Spółka z ograniczoną odpowiedzialnością	Uporządkowanie gospodarki wodno-ściekowej na terenie miasta i gminy Końskie - ETAP II	11 918 833,85	6 597 919,87	0,00	670 000,00	0,00	0,00	4	3
10	Włoszczowski Zakład Wodociągów i Kanalizacji Spółka z ograniczoną odpowiedzialnością	Uporządkowanie gospodarki wodno-ściekowej na terenie aglomeracji Włoszczowa	19 116 621,67	9 359 762,18	0,00	2 672 721,59	0,00	1 312 673,11	3	3
11	Wodociągi Jędrzejowskie Spółka z o.o.	Uporządkowanie gospodarki ściekowej na terenie aglomeracji Jędrzejów - Etap II	19 468 666,58	9 613 455,62	0,00	0,00	0,00	0,00	1	1

12	Przedsiębiorstwo Wodociągów i Kanalizacji Spółka z ograniczoną odpowiedzialnością	Dokumentacja na dokończenie modernizacji oczyszczalni ścieków Starachowice	350 550,00	242 250,00	0,00	0,00	0,00	0,00	1	1
13	Gmina Bodzechów	Uporządkowanie gospodarki wodno-ściekowej w aglomeracji Ostrowiec Świętokrzyski- etap III w gminie Bodzechów	1 055 027,00	729 083,70	0,00	0,00	0,00	0,00	1	1
14	Przedsiębiorstwo Gospodarki Komunalnej w Połańcu Spółka z ograniczoną odpowiedzialnością	Modernizacja oczyszczalni ścieków oraz sieci wodociągowej i kanalizacyjnej na terenie gminy Połaniec	10 433 758,55	6 101 571,42	0,00	0,00	0,00	0,00	0	0
<b>RAZEM</b>			<b>663 419 386,23</b>	<b>360 029 690,81</b>	<b>245 027 114,14</b>	<b>42 473 304,00</b>	<b>256 676 077,30</b>	<b>63 678 636,08</b>	<b>51</b>	<b>51</b>

\* Kwota certyfikacji (63678 636,08) w 2014 r. została pomniejszona w deklaracjach wydatków składanych przez Fundusz do IP o kwotę nieprawidłowości, która wystąpiła w projekcie L.p 2 wynoszącą 275 391,32 zł. Odpowiadający jej wkład UE stanowił korektę finansową sensu stricto w wysokości 234 082,62 zł. W efekcie korekty finansowej ostateczna kwota certyfikacji wyniosła 63 403 244,76 zł.





## Kontrole procedur zawierania umów w 2014 r. (kontrole zamówień publicznych)

Lp.	Nazwa projektu	Ilość kontroli umów		Ilość kontroli zmian w umowach		Wyniki kontroli (ustalenia) w obszarach: I. Zgodność postępowania z ustawą Pzp. II. Zgodność umowy/zmian do umowy z wykonawcą z zakresem rzeczowym określonym we wniosku i umowie o dofinansowanie. III. Zgodność wydatków objętych umową/aneksu do umowy z wykonawcą z Wytocznymi w zakresie kwalifikowania wydatków w ramach PO IiŚ.
		wszczęte	zakończone *	wszczęte	zakończone *	
1	2	3	4	7	8	9
1	Uporządkowanie gospodarki wodno-ściekowej w aglomeracji Ostrowiec Świętokrzyski- etap I	0	0	0	0	W okresie sprawozdawczym nie przeprowadzano na projekcie kontroli.
2	Uporządkowanie gospodarki wodno-ściekowej na terenie Miasta i Gminy Busko-Zdrój	0	0	1	1	Ad. I - Brak naruszeń. Ad. II - Zakres zmian w umowie z wykonawcą jest zgodny z zakresem określonym we wniosku i umowie o dofinansowanie. Ad. III - Wydatki objęte zmianą do umowy uznano za niezgodne z Wytocznymi w zakresie kwalifikowania wydatków w ramach PO IiŚ.
3	Uporządkowanie gospodarki wodno-ściekowej na terenie miasta Sandomierza	0	0	0	0	W okresie sprawozdawczym nie przeprowadzano na projekcie kontroli.
4	Uporządkowanie gospodarki wodno-ściekowej na terenie miasta i gminy Końskie	0	0	0	0	W okresie sprawozdawczym nie przeprowadzano na projekcie kontroli.
5	Budowa systemu kanalizacji sanitarnej w Gminie Morawica	0	0	1	1	Ad. I - Brak naruszeń. Ad. II - Zakres zmian w umowie z wykonawcą jest zgodny z zakresem określonym we wniosku i umowie o dofinansowanie. Ad. III - Wydatki objęte zmianą do umowy uznano za zgodne z Wytocznymi w zakresie kwalifikowania wydatków w ramach PO IiŚ.

1	2	3	4	7	8	9
6	Zapewnienie prawidłowej gospodarki wodno-ściekowej na terenie Związków Międzygminnych „Nidzica” i „Nida 2000”	0	0	6	6	Ad. I - W przypadku kontroli dotyczącej zmian w kontrakcie nr I wprowadzone zmiany uznano za niezgodne z art. 67 ust. 1 pkt 5 ustawy Pzp. W przypadku pozostałych kontroli nie stwierdzono naruszeń ustawy. Ad. II - Zakres zmian w umowach z wykonawcami jest zgodny z zakresem określonym we wniosku i umowie o dofinansowanie. Ad. III - W przypadku kontroli dotyczącej kontraktu nr I wydatki objęte zmianą uznano za niekwalifikowane. Wydatki objęte pozostałymi zmianami do umów uznano za zgodne z Wytocznymi w zakresie kwalifikowania wydatków w ramach PO LiŚ.
7	Kompleksowy system gospodarki odpadami komunalnymi w Rzędowie gmina Tuczępy	0	0	2	2	Ad. I - Brak naruszeń. Ad. II - Zakres zmian w umowach z wykonawcami jest zgodny z zakresem określonym we wniosku i umowie o dofinansowanie. Ad. III - Wydatki objęte zmianami do umów z wykonawcami uznano za zgodne z Wytocznymi w zakresie kwalifikowania wydatków w ramach PO LiŚ.
8.	Uporządkowanie gospodarki ściekowej na terenie aglomeracji Jędrzejów	0	0	0	0	W okresie sprawozdawczym nie przeprowadzono na projekcie kontroli.
9.	Uporządkowanie gospodarki wodno-ściekowej na terenie Miasta i Gminy Końskie - Etap II	2	2	0	0	Ad. I - Brak naruszeń. Ad. II - Zakres umowy z wykonawcą jest zgodny z zakresem określonym we wniosku i umowie o dofinansowanie. Ad. III - Wydatki objęte umową z wykonawcą uznano za zgodne z Wytocznymi w zakresie kwalifikowania wydatków w ramach PO LiŚ.
10.	Uporządkowanie gospodarki ściekowej na terenie aglomeracji Jędrzejów- Etap II	1	1	0	0	Ad. I - Brak naruszeń. Ad. II - Zakres umowy z wykonawcą uznano za zgodny z zakresem określonym we wniosku i umowie o dofinansowanie. Ad. III - Wydatki objęte umową z wykonawcą uznano za zgodne z Wytocznymi w zakresie kwalifikowania wydatków w ramach PO LiŚ.
11.	„Uporządkowanie gospodarki wodno-ściekowej na terenie aglomeracji Włoszczowa”	2	2	0	0	Ad. I - Stwierdzono naruszenie art. 29 ust. 3 ustawy Pzp - za powyższe naruszenie określono wskaźnik pomniejszający wartość kwalifikowaną kontraktu na poziomie 5 %. Ponadto stwierdzono uchybienia o charakterze formalnym, nie powodujące skutków finansowych, tj. naruszenie art. 41 Pzp, art. 41 pkt 7 Pzp w związku z 36 ust. 1 pkt 5 Pzp, art. 147 oraz 151 Pzp, art. 25 ust. 1 Pzp, art. 86 ust. 5 Pzp, art. 90 ust. 3 Pzp art. 89 ust. 1 pkt 7 Pzp. Ad. II - Zakres umowy z wykonawcą jest zgodny z zakresem określonym we wniosku i umowie o dofinansowanie. Ad. III - Wydatki objęte umową z wykonawcą uznano za zgodne z Wytocznymi w zakresie kwalifikowania wydatków w ramach PO LiŚ.

1	2	3	4	7	8	9
12.	"Uporządkowanie gospodarki wodno-ściekowej w aglomeracji Ostrowiec Świętokrzyski – etap III w Gminie Bodzechów"	0	0	0	0	W okresie sprawozdawczym nie przeprowadzano na projekcie kontroli.
13.	"Dokumentacja na dokończenie modernizacji oczyszczalni ścieków Starachowice"	0	0	0	0	W okresie sprawozdawczym nie przeprowadzano na projekcie kontroli.
14.	"Modernizacja Oczyszczalni Ścieków oraz sieci wodociągowej i kanalizacyjnej na terenie gminy Połaniec"	0	0	0	0	W okresie sprawozdawczym nie przeprowadzano na projekcie kontroli.
<b>RAZEM</b>		<b>5</b>	<b>5</b>	<b>10</b>	<b>10</b>	

\* zakończenie kontroli oznacza wydanie ostatecznej opinii przez IPII/IP lub upływ terminu do wniesienia zastrzeżeń do opinii IW.



## Wykaz umów pożyczek objętych w roku 2014 roku decyzjami o częściowym umorzeniu

**OCHRONA I ZRÓWNOWAŻONE GOSPODAROWANIE ZASOBAMI WODNYMI**

Lp.	Umowa numer	Pożyczkobiorca	Nazwa zadania	Kwota pożyczki	Kwota umorzenia
1	2	3	4	5	6
1	75/05	Gmina Sobków	Ekorozwój Ponidzia - budowa oczyszczalni ścieków i kanalizacji sanitarnej w gm. Sobków - etap I	4 200 000,00	945 000,00
2	44/06	Gmina Bieliny	Uporządkowanie gospodarki wodno - ściekowej w otulinie i na terenie SPN - Etap I	1 465 000,00	439 500,00
3	142/07	Gmina Kluczewsko	Budowa kanalizacji sanitarnej w miejscowościach: Kluczewsko, Rzewuszyce, Komorniki, Januszewice - II Etap	800 000,00	224 000,00
4	22/09	Gmina Morawica	Budowa kanalizacji sanitarnej Brudzów Zaborze	2 781 600,65	514 596,12
5	91/11	Miejskie Wodociągi i Kanalizacja Spółka z ograniczoną odpowiedzialnością z siedzibą w Ostrowcu Świętokrzyskim	Budowa kanalizacji sanitarnej o średnicy 200 mm o długości 367,63 m w ulicy Lawendowej w Ostrowcu Św.	154 696,04	28 618,76
6	103/11	Miejskie Wodociągi i Kanalizacja Spółka z ograniczoną odpowiedzialnością z siedzibą w Ostrowcu Świętokrzyskim	Budowa trzech odcinków kanalizacji sanitarnej w ulicach bocznych od Bałtowskiej na dz. Nr 62, na dz. Nr 42 i w ulicy Bocznej na dz. Nr 52 o łącznej długości 601,54 m w Ostrowcu Świętokrzyskim	469 360,79	86 831,74
7	63/12	Miejskie Wodociągi i Kanalizacja Spółka z ograniczoną odpowiedzialnością z siedzibą w Ostrowcu Świętokrzyskim	Budowa kanalizacji sanitarnej o średnicy 200 mm i 160 mm, o długości 339,5 m w ulicy Nowe Piaski w Ostrowcu Świętokrzyskim	53 673,69	10 734,73
8	99/12	Miejskie Wodociągi i Kanalizacja Spółka z ograniczoną odpowiedzialnością z siedzibą w Ostrowcu Świętokrzyskim	Budowa kanalizacji sanitarnej o średnicy 200 mm i 160 mm o długości 240 m w ulicy Sikorskiego w Ostrowcu Świętokrzyskim	92 897,50	18 579,50
9	140/12	Miejskie Wodociągi i Kanalizacja Spółka z ograniczoną odpowiedzialnością z siedzibą w Ostrowcu Świętokrzyskim	Budowa kanalizacji sanitarnej średnicy 200 mm o długości 217,2 m i średnicy 160 mm o długości 60 m, w ulicy Leśnej (dz. Nr 1, 4/30) i ulicy bocznej od Leśnej (dz. Nr 4/31) w Ostrowcu Świętokrzyskim	40 650,40	8 130,08
<b>Razem Ochrona i zrównoważone gospodarowanie zasobami wodnymi</b>				<b>10 057 879,07</b>	<b>2 275 990,93</b>

**OCHRONA ATMOSFERY ORAZ OCHRONA PRZED HAŁASEM**

Lp.	Umowa numer	Pożyczkobiorca	Nazwa zadania	Kwota pożyczki	Kwota umorzenia
1	2	3	4	5	6
1	63/06	Powiat Jędrzejowski	Termomodernizacja budynku internatu Zespołu Szkół Ponadgimnazjalnych Nr 1	356 454,00	101 589,39

1	2	3	4	5	6
2	84/07	Powiat Jędrzejowski	Termomodernizacja budynku byłego internatu oraz stołówki Zespołu Szkół Ponadgimnazjalnych Nr 2 w Jędrzejowie przy ulicy Okrzei 49B	410 025,00	114 807,00
3	52/09	Zakład Energetyki Ciepłej w Staszowie Spółka z ograniczoną odpowiedzialnością	Modernizacja kotła WR 10 A w ciepłowni zlokalizowanej przy ul. Langiewicza 14 w Staszowie	500 000,00	100 000,00
4	94/09	Powiat Sandomierski	Termoizolacja budynku Bursy Szkolnej przy ul. Wojska Polskiego 22 w Sandomierzu z montażem kolektorów słonecznych do podgrzewania c.w.u.	343 945,00	65 349,55
5	59/10	Gmina Imielno	Ochrona powietrza w gminie Imielno - termomodernizacja budynku Zespołu Szkół w Mierzwinie	235 780,00	42 440,40
6	97/11	Powiat Starachowicki	Termomodernizacja budynku szkoły I Liceum Ogólnokształcącego im. Tadeusza Kościuszki w Starachowicach	263 743,00	47 473,74
7	98/11	Powiat Starachowicki	Termomodernizacja budynku szkoły - Zespołu Szkół Zawodowych Nr 2 w Starachowicach	452 755,00	81 495,90
8	29/12	Miejskie Przedsiębiorstwo Energetyki Ciepłej Sp. z o.o. z siedzibą w Kielcach	Przebudowa kotła nr 2 typu WR 5-022 o mocy 5,8 MW na kocioł typu WR 5/WR 6-M o mocy 6 MW w technologii ścian szczelnych w Miejskiej Ciepłowni przy ul. Hauke Bosaka 2A w Kielcach" w ramach zadania inwestycyjnego: Modernizacja Miejskiej Ciepłowni przy	1 221 750,00	244 350,00
9	89/12	Gmina Zagnańsk	Wykonanie prac termomodernizacyjnych budynku Urzędu Gminy w Zagnańsku	79 043,40	15 413,46
10	126/13	Gmina Sandomierz	Docieplenie ścian wraz z wymianą stolarki okiennej w elewacji budynku Gimnazjum Nr 1 w Sandomierzu	161 287,00	32 256,00
<b>Razem Ochrona atmosfery oraz ochrona przed hałasem</b>				<b>4 024 782,40</b>	<b>845 175,44</b>

#### RACJONALNE GOSPODAROWANIE ODPADAMI I OCHRONA POWIERZCHNI ZIEMI

Lp.	Umowa numer	Pożyczkobiorca	Nazwa zadania	Kwota pożyczki	Kwota umorzenia
1	2	3	4	5	6
1	125/11	Przedsiębiorstwo Gospodarki Komunalnej i Mieszkaniowej w Sandomierzu Sp. z o. o.	Zakup pojemników i kontenerów do selektywnej zbiórki surowców wtórnych przez PGKiM Sp. z o.o. w Sandomierzu	106 000,00	21 200,00
<b>Razem Racjonalne gospodarowanie odpadami i ochrona powierzchni ziemi</b>				<b>106 000,00</b>	<b>21 200,00</b>

**OGÓLEM DZIEDZINY**

**14 188 661,47 3 142 366,37**



ZESPÓŁ USŁUG FINANSOWO-KSIĘGOWYCH  
**BILANS - SERVIS** Spółka z o.o.  
GRUPA FINANS - SERVIS

**OPINIA  
NIEZALEŻNEGO  
BIEGŁEGO REWIDENTA  
dla  
Rady Nadzorczej  
Wojewódzkiego Funduszu Ochrony Środowiska  
i Gospodarki Wodnej  
w Kielcach  
za okres od 01.01.2014 r. do 31.12.2014 r.**

Przeprowadziliśmy badanie załączonego sprawozdania finansowego Wojewódzkiego Funduszu Ochrony Środowiska i Gospodarki Wodnej z siedzibą w Kielcach, za okres od 01.01.2014 r. do 31.12.2014 r., na które składa się:

- 1) wprowadzenie do sprawozdania finansowego;
- 2) bilans sporządzony na dzień 31.12.2014 r., który po stronie aktywów i pasywów zamyka się sumą **270.450.362,02 zł**;
- 3) rachunek zysków i strat za rok obrotowy od 01.01.2014 r. do 31.12.2014 r., wykazujący zysk netto w wysokości **13.841.395,76 zł**;
- 4) zestawienie zmian w kapitale (funduszu) własnym za rok obrotowy od 01.01.2014 r. do 31.12.2014 r. wykazujące zwiększenie kapitału własnego o kwotę **13.841.395,76zł**;
- 5) rachunek przepływów pieniężnych za rok obrotowy od 01.01.2014 r. do 31.12.2014 r. wykazujący zmniejszenie stanu środków pieniężnych o kwotę **29.520.155,91 zł**;
- 6) dodatkowe informacje i objaśnienia.

Za sporządzenie zgodnego z obowiązującymi przepisami sprawozdania finansowego oraz sprawozdania z działalności odpowiedzialny jest kierownik jednostki.

Kierownik jednostki oraz członkowie rady nadzorczej lub innego organu nadzorującego jednostki są zobowiązani do zapewnienia, aby sprawozdanie finansowe oraz sprawozdanie z działalności spełniały wymagania przewidziane w ustawie z dnia 29 września 1994 r. o rachunkowości (Dz. U. z 2013 r. poz. 330 z późn. zm.), zwanej dalej „ustawą o rachunkowości”.

Naszym zadaniem było zbadanie i wyrażenie opinii o zgodności z wymagającymi zastosowania zasadami (polityką) rachunkowości tego sprawozdania finansowego oraz czy rzetelnie i jasno przedstawia ono, we wszystkich istotnych aspektach, sytuację majątkową i finansową, jak też wynik finansowy jednostki oraz o prawidłowości ksiąg rachunkowych stanowiących podstawę jego sporządzenia.

Badanie sprawozdania finansowego przeprowadziliśmy stosownie do postanowień:

- 1/ rozdziału 7 ustawy o rachunkowości,
- 2/ krajowych standardów rewizji finansowej, wydanych przez Krajową Radę Biegłych Rewidentów w Polsce.

Badanie sprawozdania finansowego zaplanowaliśmy i przeprowadziliśmy w taki sposób, aby uzyskać racjonalną pewność, pozwalającą na wyrażenie opinii o sprawozdaniu. W szczególności badanie obejmowało sprawdzenie poprawności zastosowanych przez jednostkę zasad (polityki) rachunkowości i znaczących szacunków, sprawdzenie - w przeważającej mierze w sposób wrywkowy - dowodów i zapisów księgowych, z których wynikają liczby i informacje zawarte w sprawozdaniu finansowym, jak i całościową ocenę sprawozdania finansowego. Uważamy, że badanie dostarczyło wystarczającej podstawy do wyrażenia opinii.

Naszym zdaniem, zbadane sprawozdanie finansowe, we wszystkich istotnych aspektach:

- a) przedstawia rzetelnie i jasno informacje istotne dla oceny sytuacji majątkowej i finansowej jednostki na dzień 31.12.2014 r., jak też jej wyniku finansowego za rok obrotowy od 01.01.2014 r. do 31.12.2014 r.,
- b) zostało sporządzone zgodnie z wymagającymi zastosowania zasadami (polityką) rachunkowości oraz na podstawie prawidłowo prowadzonych ksiąg rachunkowych,
- c) jest zgodne z wpływającymi na treść sprawozdania finansowego przepisami prawa i postanowieniami statutu jednostki.

Kluczowy biegły rewident:

Stanisław Kita

Nr ewid. 1651

przeprowadzający badanie w imieniu

**ZESPÓŁ USŁUG FINANSOWO-KSIĘGOWYCH  
BILANS-SERVIS** Spółka z o.o. **GRUPA FINANS-SERVIS**  
25-528 Kielce, ul. Zagnańska 84  
Nr podmiotu uprawnionego  
do badania sprawozdań finansowych 187

**CZŁONEK ZARZĄDU**

*Zbigniew Andrzej Radek*  
Zbigniew Andrzej Radek  
biegły rewident  
nr ewid. 9666

**PREZES ZARZĄDU**

*Andrzej Mucha*  
Andrzej Mucha  
biegły rewident  
nr ewid. 2652

Kielce, dnia 09.02.2015 r.