

**UCHWAŁA NR 2/14**  
**RADY NADZORCZEJ WOJEWÓDZKIEGO FUNDUSZU OCHRONY ŚRODOWISKA I**  
**GOSPODARKI WODNEJ W KIELCACH**

z dnia 24 marca 2014 r.

**w sprawie zatwierdzenia rocznego sprawozdania Zarządu z działalności Wojewódzkiego Funduszu  
Ochrony Środowiska i Gospodarki Wodnej w Kielcach w 2013 roku.**

Na podstawie art. 400h ust. 1 pkt 4 i 7 oraz ust. 1a ustawy z dnia 27 kwietnia 2001 r. Prawo ochrony środowiska (Dz. U. z 2013 r. poz. 1232 i poz. 1238, z 2014 r. poz. 40 i poz. 47) – uchwała się, co następuje:

§ 1. 1. Zatwierdza się roczne sprawozdanie z działalności Wojewódzkiego Funduszu Ochrony Środowiska i Gospodarki Wodnej w Kielcach w 2013 roku, stanowiące załącznik do niniejszej uchwały.

2. Składa się roczne sprawozdanie z działalności Wojewódzkiego Funduszu Ochrony Środowiska i Gospodarki Wodnej w Kielcach w 2013 roku Zarządowi Województwa Świętokrzyskiego oraz Ministrowi Środowiska.

§ 2. Wykonanie uchwały powierza się Zarządowi Funduszu.

§ 3. Sprawozdanie podlega ogłoszeniu w Dzienniku Urzędowym Województwa Świętokrzyskiego.

§ 4. Uchwała wchodzi w życie z dniem podjęcia.

Wiceprzewodniczący Rady Nadzorczej

**Sławomir Neugebauer**

Załącznik do uchwały Nr 2/14  
Rady Nadzorczej WFOŚiGW w Kielcach  
z dnia 24 marca 2013 r.



**SPRAWOZDANIE Z DZIAŁALNOŚCI  
WOJEWÓDZKIEGO FUNDUSZU OCHRONY ŚRODOWISKA  
I GOSPODARKI WODNEJ W KIELCACH  
W 2013 ROKU**

## **SPIS TREŚCI**

### **I DZIAŁALNOŚĆ ORGANÓW STATUTOWYCH**

- 1. Rada Nadzorcza**
- 2. Zarząd**

### **II GŁÓWNE ZADANIA I KIERUNKI DZIAŁALNOŚCI**

### **III REALIZACJA ROCZNEGO PLANU FINANSOWEGO**

- 1. Roczny plan finansowy i jego wykonanie**

### **IV REALIZACJA POMOCY FINANSOWEJ**

- 1. Kryteria i procedury udzielania pomocy**
- 2. Pożyczki i dotacje**
- 3. Realizacja planu działalności**
- 4. Zawarte umowy w podziale na kierunki działania oraz dokonane wypłaty**
- 5. Realizacja pomocy finansowej w poszczególnych dziedzinach**
  - 5.1. Ochrona wód i gospodarka wodna*
  - 5.2. Ochrona powietrza*
  - 5.3. Ochrona powierzchni ziemi*
  - 5.4. Ochrona przyrody i leśnictwo*
  - 5.5. Edukacja ekologiczna*
  - 5.6. Przedsięwzięcia międzydziedzinowe i inne*
  - 5.7. Linie kredytowe*
  - 5.8. Efekty rzeczowe i ekologiczne udzielonego dofinansowania*
  - 5.9. Wsparcie realizacji Polityki Ekologicznej Państwa*
- 6. Realizacja Programu Operacyjnego Infrastruktura i Środowisko I i II priorytet**
  - 6.1. Konkursy w ramach PO IiŚ*
  - 6.2. Realizowane umowy w ramach PO IiŚ*
  - 6.3. Wnioski beneficjenta o płatność w ramach PO IiŚ (dokonane płatności i poświadczenia wydatków kwalifikowanych)*
  - 6.4. Kontrole przeprowadzone przez Fundusz w ramach PO IiŚ*
  - 6.5. Rejestr korekt i naruszeń*
  - 6.6. Działania informacyjne i promocyjne POIiŚ*
  - 6.7. Wnioski o pomoc techniczną*
- 7. Umorzenia pożyczek**
- 8. Kontrole wykorzystanych środków przeprowadzone przez Fundusz**
- 9. Działalność Wojewódzkiego Funduszu w świetle audytu i kontroli**
  - 9.1. Audyt wewnętrzny*
  - 9.2. Kontrole Wojewódzkiego Funduszu prowadzone przez jednostki zewnętrzne*

## **SPIS ZAŁĄCZNIKÓW**

## I DZIAŁALNOŚĆ ORGANÓW STATUTOWYCH

### 1. Rada Nadzorcza.

W 2013 roku Rada Nadzorcza funkcjonowała w następującym składzie osobowym:

- |                                                                                                                                                      |                                                                                                                       |
|------------------------------------------------------------------------------------------------------------------------------------------------------|-----------------------------------------------------------------------------------------------------------------------|
| <b>1 MIZAK JACEK</b><br>Przewodniczący Rady<br>(powołany uchwałą Nr XXIV/413/12 Sejmiku Województwa Świętokrzyskiego z dnia 29 października 2012 r.) | - Przedstawiciel Ministra Środowiska,                                                                                 |
| <b>2 NEUGEBAUER SŁAWOMIR</b><br>Wiceprzewodniczący<br>(powołany uchwałą Nr IV/84/11 Sejmiku Województwa Świętokrzyskiego z dnia 27 stycznia 2011 r.) | - Dyrektor Departamentu Rozwoju Obszarów Wiejskich i Środowiska Urzędu Marszałkowskiego Województwa Świętokrzyskiego, |
| <b>3 PIETRASIK WALDEMAR</b><br>Sekretarz Rady<br>(powołany uchwałą Nr IV/84/11 Sejmiku Województwa Świętokrzyskiego z dnia 27 stycznia 2011 r.)      | - Regionalny Dyrektor Ochrony Środowiska w Kielcach,                                                                  |
| <b>4 BORZĘCKI WOJCIECH</b><br>Członek Rady<br>(powołany uchwałą Nr XIV/271/11 Sejmiku Województwa Świętokrzyskiego z dnia 5 grudnia 2011 r.)         | Przewodniczący Komisji Rolnictwa, Gospodarki Wodnej i Ochrony Środowiska Sejmiku Województwa Świętokrzyskiego,        |
| <b>5 IRLA JADWIGA</b><br>Członek Rady<br>(powołana uchwałą Nr IV/84/11 Sejmiku Województwa Świętokrzyskiego z dnia 27 stycznia 2011 r.)              | - przedstawiciel samorządu gospodarczego,                                                                             |
| <b>6 KOWALCZYK TADEUSZ</b><br>Członek Rady<br>(powołany uchwałą Nr IV/84/11 Sejmiku Województwa Świętokrzyskiego z dnia 27 stycznia 2011 r.)         | - przedstawiciel zgłoszony przez organizacje ekologiczne z terenu województwa świętokrzyskiego,                       |
| <b>7 OLSZEWSKI JACEK</b><br>Członek Rady<br>(powołany uchwałą Nr IV/84/11 Sejmiku Województwa Świętokrzyskiego z dnia 27 stycznia 2011 r.)           | - Zastępca Przewodniczącego Regionalnej Komisji do spraw Ocen Oddziaływania na Środowisko w Kielcach,                 |

Rada Nadzorcza w 2013 roku odbyła 10 protokołowanych posiedzeń, podejmując 41 uchwał. Uchwały dotyczyły głównie:

- zatwierdzenia rocznego sprawozdania Zarządu z działalności Wojewódzkiego Funduszu Ochrony Środowiska i Gospodarki Wodnej w Kielcach w 2012 r., które następnie zostało przedłożone Zarządowi Województwa Świętokrzyskiego oraz Ministrowi Środowiska i ogłoszone w wojewódzkim dzienniku urzędowym,
- zatwierdzenia rocznego sprawozdania finansowego Wojewódzkiego Funduszu Ochrony Środowiska i Gospodarki Wodnej w Kielcach za 2012 r. oraz podziału zysku netto za 2012 r.,
- zatwierdzenia zmiany „Listy przedsięwzięć priorytetowych do dofinansowania przez Wojewódzki Fundusz Ochrony Środowiska i Gospodarki Wodnej w Kielcach w 2013 r.”,
- uchwalenia zmiany „Zasad udzielania i umarzania pożyczek oraz trybu i zasad udzielania i rozliczania

- dotacji ze środków Wojewódzkiego Funduszu Ochrony Środowiska i Gospodarki Wodnej w Kielcach”,
- zatwierdzenia „Listy przedsięwzięć priorytetowych do dofinansowania przez Wojewódzki Fundusz Ochrony Środowiska i Gospodarki Wodnej w Kielcach w 2014 r.”,
- uchwalenia zmian w planie działalności Wojewódzkiego Funduszu Ochrony Środowiska i Gospodarki Wodnej w Kielcach na 2013 r.,
- uchwalenia zmian w rocznym planie finansowym Wojewódzkiego Funduszu Ochrony Środowiska i Gospodarki Wodnej w Kielcach na 2013 r.,
- ustalenia „Zasad udzielania i umarzania pożyczek oraz trybu i zasad udzielania i rozliczania dotacji ze środków Wojewódzkiego Funduszu Ochrony Środowiska i Gospodarki Wodnej w Kielcach”,
- uchwalenia planu działalności Wojewódzkiego Funduszu Ochrony Środowiska i Gospodarki Wodnej w Kielcach na 2014 r.,
- uchwalenia rocznego planu finansowego Wojewódzkiego Funduszu Ochrony Środowiska i Gospodarki Wodnej w Kielcach na 2014 r.,
- zaciągnięcia pożyczki w Narodowym Funduszu Ochrony Środowiska i Gospodarki Wodnej w Warszawie na realizację przedsięwzięcia „Dofinansowanie przedsięwzięć z zakresu ochrony środowiska lub gospodarki wodnej” w ramach programu priorytetowego nr 8.6.: „Wsparcie realizacji Polityki Ekologicznej Państwa przez Ministra Środowiska. Część 6) REGION – Wsparcie działań ochrony środowiska i gospodarki wodnej realizowanych przez WFOŚiGW”
- zmiany „Zasad wynagradzania Członków Zarządu, Głównego Księgowego oraz pracowników biura Wojewódzkiego Funduszu Ochrony Środowiska i Gospodarki Wodnej w Kielcach”,
- zatwierdzenia wniosków Zarządu o udzielenie pożyczki na realizację 23 zadań na łączną kwotę 50.337.720,31 zł,
- zatwierdzenia wniosków Zarządu o udzielenie dotacji na realizację 2 zadań na łączną kwotę 865.331,00 zł.

## **2. Zarząd.**

Zarząd funkcjonował w następującym składzie:

### **ANDRZEJ PAŁYS**

(powołany na stanowisko z dniem 1 lutego 2012 r. uchwałą Nr 898/12 Zarządu Województwa Świętokrzyskiego z dnia 31 stycznia 2012 r.)

– Prezes Zarządu

### **ANDRZEJ ZOCH**

(powołany na stanowisko z dniem 24 września 2007 r. uchwałą Nr 535/07 Zarządu Województwa Świętokrzyskiego z dnia 19 września 2007 r.)

– Z-ca Prezesa Zarządu

Zarząd odbył 43 protokołowanych posiedzeń, na których podjął 97 uchwał oraz wyraził zgodę na 166 aneksów do zawartych umów.

Uchwały dotyczyły głównie:

- złożenia Radzie Nadzorczej sprawozdania Zarządu z działalności Wojewódzkiego Funduszu Ochrony Środowiska i Gospodarki Wodnej w Kielcach w 2012 r.,
- regulaminów konkursów:
  - „Świętokrzyski Lider Ochrony Środowiska”,
  - o dofinansowanie zadania edukacyjnego „Ogólnodostępna impreza ekologiczna przeprowadzona w terenie”,
  - o dofinansowanie zadania edukacyjnego „Warsztaty edukacyjne dotyczące tematyki przyrodniczej/ochrony środowiska”,
- przyjęcia „Instrukcji Wykonawczej Instytucji Wdrażającej Program Operacyjny Infrastruktura i Środowisko Wojewódzki Fundusz Ochrony Środowiska i Gospodarki Wodnej”,
- przyjęcia „Instrukcji Szczegółowej Wojewódzkiego Funduszu Ochrony Środowiska i Gospodarki Wodnej w Kielcach”,
- zmiany regulaminu przyznawania nagród za działalność na rzecz ochrony środowiska i gospodarki wodnej, niezwiązaną z wykonywaniem obowiązków pracowników administracji rządowej i samorządowej,

- uchwalenia Regulaminu organizacyjnego Biura Wojewódzkiego Funduszu Ochrony Środowiska i Gospodarki Wodnej w Kielcach,
- udzielenia pożyczek na realizację 12 zadań na łączną kwotę 1.077.323,81 zł,
- udzielenia dotacji na realizację 155 zadań,  
z czego na realizację:
  - 82 zadań dofinansowywanych tylko ze środków Wojewódzkiego Funduszu na łączną kwotę 4.123.388,87 zł, w tym m.in. dotacje w ramach konkursów ogłaszanych przez WFOŚiGW w Kielcach:
    - Świętokrzyski Lider Ochrony Środowiska – 3 zadania na łączną kwotę 450.000,00 zł
    - Ogólnodostępna impreza ekologiczna prowadzona w terenie – 1 zadanie na kwotę 40.000,00 zł,
    - Warsztaty edukacyjne dotyczące tematyki przyrodniczej/ochrony środowiska – 1 zadanie na kwotę 10.000,00zł,
  - 74 zadania na realizację programu priorytetowego 3.3. „Gospodarowanie odpadami innymi niż komunalne” część III: „Usuwanie wyrobów zawierających azbest” w ramach umowy udostępnienia środków nr 17/2011/WF/US z dnia 31 sierpnia 2011 r. zawartej z Narodowym Funduszem Ochrony Środowiska i Gospodarki Wodnej, dofinansowywanych:
    - ze środków Wojewódzkiego Funduszu w łącznej wysokości 910.633,68 zł,
    - ze środków udostępnionych przez NFOŚiGW w łącznej wysokości 1.295.035,02 zł,
- przekazania środków finansowych za pośrednictwem rezerwy celowej budżetu państwa na łączną kwotę 1.564682,00 zł (15 zadań),
- częściowego umorzenia pożyczek na ogólną kwotę 4.683.778,33 zł (32 zadania).

## II GŁÓWNE ZADANIA I KIERUNKI DZIAŁALNOŚCI

Wojewódzki Fundusz Ochrony Środowiska i Gospodarki Wodnej w Kielcach działa na podstawie ustawy z dnia 27 kwietnia 2001 r. Prawo ochrony środowiska i jest samorządową osobą prawną. Zgodnie z ustawowo określonymi kierunkami przeznacza środki na dofinansowanie ochrony środowiska i gospodarki wodnej w celu realizacji zasady zrównoważonego rozwoju i polityki ekologicznej państwa.

Jako jednostce predystynowanej do wdrażania Programu Operacyjnego Infrastruktura i Środowisko, Funduszowi na mocy porozumienia z dnia 25 czerwca 2007 r. w sprawie realizacji Programu Operacyjnego „Infrastruktura i Środowisko” dla priorytetów: I – Gospodarka wodno-ściekowa i II – Gospodarka odpadami i ochrona powierzchni ziemi (projekty o wartości do 25 mln euro) powierzono pełnienie funkcji Instytucji Wdrażającej, przekazując jej szereg zadań przy wdrażaniu tych dwóch priorytetów. W ramach realizacji ww. porozumienia w dniu 14 listopada 2007 r. zostało zawarte również porozumienie pomiędzy Narodowym Funduszem Ochrony Środowiska i Gospodarki Wodnej a Wojewódzkim Funduszem Ochrony Środowiska i Gospodarki Wodnej w Kielcach w sprawie przekazania i przyjęcia do realizacji zadań w ramach ww. dwóch priorytetów PO IiŚ.

Na szczeblu wojewódzkim problemy do rozwiązania zostały w tym zakresie zdefiniowane w uchwalonej przez Sejmik Województwa „Strategii Rozwoju Województwa Świętokrzyskiego”, „Programie ochrony środowiska dla województwa świętokrzyskiego” oraz „Planie gospodarki odpadami dla województwa świętokrzyskiego”. Udział Wojewódzkiego Funduszu został również założony przy dofinansowywaniu projektów środowiskowych wspieranych w ramach Regionalnego Programu Operacyjnego Województwa Świętokrzyskiego i Programu Rozwoju Obszarów Wiejskich na lata 2007-2013.

Kierunki działania Funduszu w 2013 roku, zarówno w kontekście najważniejszych celów i zadań z zakresu merytorycznego obszaru działania, jak i w kontekście rozwoju Funduszu jako instytucji współfinansującej projekty z zakresu ochrony środowiska i gospodarki wodnej, definiowała „Strategia działania Wojewódzkiego Funduszu Ochrony Środowiska i Gospodarki Wodnej w Kielcach na lata 2013-2016”. Uwzględniając przeznaczenie środków Funduszu na finansowanie ochrony środowiska i gospodarki wodnej w celu realizacji zasady zrównoważonego rozwoju i polityki ekologicznej państwa oraz na współfinansowanie projektów inwestycyjnych, kosztów operacyjnych i działań realizowanych z udziałem środków pochodzących z Unii Europejskiej niepodlegających zwrotowi, w dokumencie tym określono misję: „Skutecznie wspieramy działania na rzecz ochrony środowiska” oraz cel strategiczny: „Poprawa stanu środowiska i zrównoważone gospodarowanie jego zasobami przez stabilne, skuteczne i efektywne wspieranie przedsięwzięć i inicjatyw służących środowisku w województwie świętokrzyskim”.

Uszczegółowieniem kierunków działalności była zatwierdzona przez Radę Nadzorczą „Lista przedsięwzięć priorytetowych do dofinansowania przez Wojewódzki Fundusz Ochrony Środowiska i Gospodarki Wodnej w Kielcach w 2013 r.”, w której - podobnie jak w roku ubiegłym - ustalono priorytet główny: „Wspieranie przedsięwzięć zawartych w priorytetach dziedzinowych, które objęte zostały dofinansowaniem ze środków unijnych”.

\* \* \*

Wybór przedsięwzięć do dofinansowania, dokonywany był na podstawie następujących dokumentów:

- Listy przedsięwzięć priorytetowych do dofinansowania przez Wojewódzki Fundusz Ochrony Środowiska i Gospodarki Wodnej w Kielcach w 2013 roku,
- Kryteriów wyboru przedsięwzięć finansowanych ze środków Wojewódzkiego Funduszu Ochrony Środowiska i Gospodarki Wodnej w Kielcach,
- Zasad udzielania i umarzania pożyczek oraz trybu i zasad udzielania i rozliczania dotacji ze środków Wojewódzkiego Funduszu Ochrony Środowiska i Gospodarki Wodnej w Kielcach obowiązujących w 2013 roku,
- Planu działalności Wojewódzkiego Funduszu Ochrony Środowiska i Gospodarki Wodnej w Kielcach na 2013 r.,
- Roczego planu finansowego Wojewódzkiego Funduszu Ochrony Środowiska i Gospodarki Wodnej w Kielcach na 2013 r.,
- Procedury dofinansowania zadania.

Wśród innych celów i kierunków działalności Funduszu należy wskazać:

1. Współpracę z Narodowym Funduszem Ochrony Środowiska i Gospodarki Wodnej w Warszawie oraz innymi wojewódzkimi funduszami w ramach:
  - Wspólnej Strategii Działania Narodowego Funduszu i wojewódzkich funduszy ochrony środowiska i gospodarki wodnej na lata 2013-2016 z perspektywą do 2020 roku,
  - podpisanego w dniu 4 lipca 2012 r. przez pełnomocnika Rządu do spraw Programu ochrony przed powodzią, Narodowy Fundusz oraz 5 wojewódzkich funduszy ochrony środowiska i gospodarki wodnej porozumienia o wzajemnej współpracy przy realizacji „Programu ochrony przed powodzią w dorzeczu górnej Wisły”,
  - porozumienia o współpracy Wojewódzkich Funduszy Ochrony Środowiska i Gospodarki Wodnej zawartego w dniu 7 lipca 2011 r.,
  - zawartej z Narodowym Funduszem Ochrony Środowiska i Gospodarki Wodnej w dniu 31 sierpnia 2011 r. umowy Nr 17/2011/WF/US dotyczącej udostępnienia środków, w celu udzielania beneficjentom dotacji na przedsięwzięcia zgodne z gminnymi programami usuwania azbestu i wyrobów zawierających azbest w zakresie demontażu, zbierania, transportu oraz unieszkodliwiania lub zabezpieczenia odpadów zawierających azbest,
  - zawartej z Narodowym Funduszem Ochrony Środowiska i Gospodarki Wodnej w dniu 12 września 2013 r. umowy pożyczki Nr 629/2013/Wn13/UR-WF/P w ramach programu priorytetowego nr 8.6.: „Wsparcie realizacji Polityki Ekologicznej Państwa przez Ministra Środowiska. Część 6) REGION – Wsparcie działań ochrony środowiska i gospodarki wodnej realizowanych przez WFOŚiGW”,
  - wymiany doświadczeń.
2. Współpracę z Zarządem Województwa Świętokrzyskiego przy rozwiązywaniu bieżących problemów z zakresu ochrony środowiska i gospodarki wodnej.
3. Współpracę z Bankiem Ochrony Środowiska S.A. w zakresie obsługi linii kredytowych, w ramach umowy podpisanej w dniu 30 września 2013 r.



### III REALIZACJA ROCZNEGO PLANU FINANSOWEGO

#### 1. Roczny plan finansowy i jego wykonanie

Podstawa gospodarki finansowej jest roczny plan finansowy, który został opracowany na 2013 rok zgodnie z rozporządzeniem Rady Ministrów z dnia 16 grudnia 2010 r. w sprawie zasad gospodarki finansowej Narodowego Funduszu Ochrony Środowiska i Gospodarki Wodnej i wojewódzkich funduszy ochrony środowiska i gospodarki wodnej. **Wojewódzki Fundusz** prowadzi samodzielną gospodarkę finansową, pokrywając z posiadanych środków i uzyskiwanych wpływów wydatki na finansowanie zadań określonych w ustawie prawo ochrony środowiska oraz kosztów działalności. Wielkości przyjęte w rocznym planie finansowym oraz planie działalności pozwalają na prowadzenie gospodarki finansowej w sposób zapewniający pełne wykorzystanie środków pochodzących z Unii Europejskiej niepodlegających zwrotowi a przeznaczonych na ochronę środowiska i gospodarkę wodną.

Roczny plan finansowy **Wojewódzkiego Funduszu** na rok 2013 został uchwalony przez Radę Nadzorczą na posiedzeniu w dniu 27 listopada 2012 r., a następnie zmieniony 19 lipca 2013 r. i 28 listopada 2013 r. Korekty rocznego planu finansowego sporządzono w celu urealnienia wielkości pozycji przychodów i wydatków oraz stanu funduszu. Zmiany po stronie przychodów wynikły głównie ze zmian przepisów tym zakresie, natomiast po stronie kosztów były skutkiem zmiany planu działalności.

Zmiany planu finansowego dokonane zostały zgodnie z wymogami zasad ustawy o finansach publicznych.

Analizując wykonanie rocznego planu finansowego należy podkreślić fakt zrealizowania ustalonych wielkości planistycznych na 2013 rok, tak po stronie przychodów jak i wydatków, co wpłynęło na zwiększenie o 4 % stanu finansowego funduszu własnego na koniec 2013 r. w odniesieniu do roku 2012.

Stan środków pieniężnych na koniec 2013 roku wynosi 76.195 tys. zł, stanowi zabezpieczenie wypłat zobowiązań wynikających z już zawartych umów pożyczek i dotacji, jak również przeznaczone zostaną w głównej mierze na dofinansowanie zadań z udziałem środków europejskich. Ogólna kwota zobowiązań warunkowych wynikająca z podpisanych umów na koniec 2013 roku wynosi 67.376 tys. zł i dotyczy w głównej mierze wypłat z umów pożyczek na współfinansowanie przedsięwzięć przy udziale następujących źródeł finansowania:

- 1) pożyczki z udziałem środków zagranicznych  
w tym:
  - Program Operacyjny Infrastruktura i Środowisko – kwota ogółem 50.794.772 zł,
  - Regionalny Program Operacyjny Województwa Świętokrzyskiego - kwota ogółem 9.795.684 zł,
  - Program Rozwoju Obszarów Wiejskich – kwota ogółem 592.235 zł,
- 2) pożyczki z udziałem środków krajowych – kwotę 5.012.986 zł,
- 3) dotacji z udziałem środków krajowych – kwotę 350.164 zł,
- 4) wypłaty w ramach rezerwy celowej budżetu państwa – 680.000 zł.

Natomiast zobowiązania z zawartych umów na dopłaty do oprocentowania kredytów bankowych, udzielonych dla samorządów terytorialnych na realizację inwestycji w zakresie ochrony środowiska, szacowane są na 2014 rok w wysokości 150 tys. zł.

Faktyczny stan zobowiązań finansowych nie wpłynie negatywnie na płynność finansową Funduszu, gdyż wysokość środków pieniężnych na koniec roku oraz planowane wpływy z tytułu opłat i kar oraz spłaty rat wypłaconych pożyczek zabezpieczają w pełni ich realizację.

Realizację zadań wynikających z ustawy tworzącej Fundusz szczegółowo opisano w dziale IV sprawozdania „REALIZACJA POMOCY FINANSOWEJ”.  
Roczny plan finansowy i jego wykonanie przedstawia tabela 1.

**Tabela 1. Plan finansowy w 2013 roku**

Lp.	Wyszczególnienie	Wykonanie 2012 r. [ tys. zł ]	Plan na 2013 r. [ tys. zł ]	Wykonanie 2013 r. [ tys. zł. ]	% [5/4]	% [5/3]
1	2	3	4	5	6	7
<b>I.</b>	<b>Stan Funduszu na początek roku z tego:</b>	<b>210 616</b>	<b>235 388</b>	<b>235 388</b>	<b>100</b>	<b>112</b>
1.	Rzeczowy majątek trwały oraz wartości niematerialne i prawne	1 185	1286	1 286	100	109
2.	Udziały i akcje	0	0	0		
3.	Środki pieniężne	45 620	63 143	63 143	100	138
4.	Papiery wartościowe w tym:	0	0	0		
4.1.	papiery wartościowe Skarbu Państwa	0	0	0		
4.2.	papiery wartościowe jednostek samorządu terytorialnego	0	0	0		
5.	Należności	162 943	170 752	170 752	100	105
5.1.	w tym z tytułu udzielonych pożyczek	162 943	170 752	170 752	100	105
5.1.1.	w tym jednostkom sektora finansów publicznych	126 863	119 153	119 153	100	94
6.	Pozostałe aktywa	918	244	244	100	27
7.	Zobowiązania (minus)	-50	-37	-37	100	74
7.1.	w tym z tytułu pożyczek	0	0	0		
7.1.1.	w tym od jednostek sektora finansów publicznych	0	0	0		
<b>II.</b>	<b>Przychody</b>	<b>37 873</b>	<b>23 058</b>	<b>23 363</b>	<b>101</b>	<b>62</b>
1.	Wpływy z tytułu opłat za korzystanie ze środowiska i administracyjnych kar pieniężnych	25 116	11 010	11 095	101	44
1.1.	Wpływy z tytułu opłat za korzystanie ze środowiska	25 105	11 000	11 084	101	44
1.2.	Wpływy z tytułu administracyjnych kar pieniężnych	11	10	11	110	100
2.	Nadwyżka dochodów gmin i powiatów z tytułu opłat za korzystanie ze środowiska i administracyjnych kar	2160	1 992	1 992	100	92
3.	Przychody z tytułu dotacji z budżetu państwa i budżetów jednostek samorządu terytorialnego	1 151	1 251	1 252	100	109
3.1.	Przychody z tytułu dotacji z budżetu państwa w tym:	1151	1 251	1 252	100	109
3.1.1.	dotacje otrzymane na cele bieżące	1 142	1 251	1 252	100	110
3.1.2.	dotacje otrzymane na cele inwestycyjne	9	0	0		
3.2.	Przychody z tytułu dotacji z budżetów jednostek samorządu terytorialnego w tym:	0	0	0		
3.2.1.	dotacje otrzymane na cele bieżące	0	0	0		
3.2.2.	dotacje otrzymane na cele inwestycyjne	0	0	0		
4.	Środki otrzymane z Unii Europejskiej	0	0	0		
5.	Przychody finansowe	9 443	8800	9 018	102	95
5.1.	w tym odsetki z tytułu oprocentowania udzielonych pożyczek	6 006	6500	6 457	99	108
5.1.1.	w tym od jednostek sektora finansów publicznych	4 479	4300	4 272	99	95

1	2	3	4	5	6	7
6.	Pozostałe przychody	3	5	6	120	200
<b>III.</b>	<b>Koszty</b>	<b>13 101</b>	<b>14 901</b>	<b>14 053</b>	<b>94</b>	<b>107</b>
1.	Dotacje w tym:	1 924	3 720	3 435	92	179
1.1.	dotacje na cele bieżące	1 077	2 000	1 821	91	169
1.1.1.	w tym przekazywane jednostkom sektora finansów publicznych	936	1 610	1 515	94	162
1.2.	dotacje na cele inwestycyjne	647	1 550	1 459	94	226
1.2.1.	w tym przekazywane jednostkom sektora finansów publicznych	387	1 115	1 056	95	273
1.3.	dopłaty do oprocentowania kredytów bankowych	200	170	155	91	78
1.3.1.	w tym przekazywane jednostkom sektora finansów publicznych	200	170	155	91	78
1.4.	spląty kapitału kredytów bankowych	0	0	0		
1.4.1.	w tym przekazywane jednostkom sektora finansów publicznych	0	0	0		
1.5.	dopłaty do oprocentowania lub ceny wykupu obligacji	0	0	0		
1.5.1.	w tym przekazywane jednostkom sektora finansów publicznych	0	0	0		
2.	Środki przekazywane państwowym jednostkom budżetowym za pośrednictwem rezerwy celowej budżetu państwa	553	893	887	99	160
3.	Umorzenia pożyczek	5854	4 900	4 684	96	80
3.1.	w tym jednostkom sektora finansów publicznych	5 314	3 629	3 533	97	66
4.	Nagrody za działalność na rzecz ochrony środowiska i gospodarki wodnej niezwiązaną z wykonywaniem obowiązków pracowników administracji rządowej i samorządowej	0	0	0		
5.	Inne wydatki na ochronę środowiska	42	46	46	100	110
6.	Koszty działalności organów i biura w tym:	4 728	5 340	4 999	94	106
6.1.	wynagrodzenia i składki od nich naliczane	3 843	4 211	4 034	96	105
6.1.1.	wynagrodzenia	3 351	3 600	3 502	97	105
6.1.2.	składki na Fundusz Ubezpieczeń Społecznych	436	545	471	86	108
6.1.3.	składki na Fundusz Pracy	56	66	61	92	109
6.2.	zakup towarów i usług	408	518	415	80	102
7.	Koszty finansowe	0	0	0		
7.1.	w tym płatności odsetkowe wynikające z zaciągniętych zobowiązań	0	0	0		
7.1.1.	w tym od jednostek sektora finansów publicznych	0	0	0		
8.	Pozostałe koszty operacyjne	1	2	2	100	200
<b>IV.</b>	<b>Stan funduszu na koniec roku w tym:</b>	<b>235 388</b>	<b>243 545</b>	<b>244 698</b>	<b>100</b>	<b>104</b>
1.	rzeczowy majątek trwały oraz wartości niematerialne i prawne	1 286	1 199	1 182	99	92
2.	udziały i akcje	0	0	0		
3.	środki pieniężne	63 143	67 160	76 195	96	104

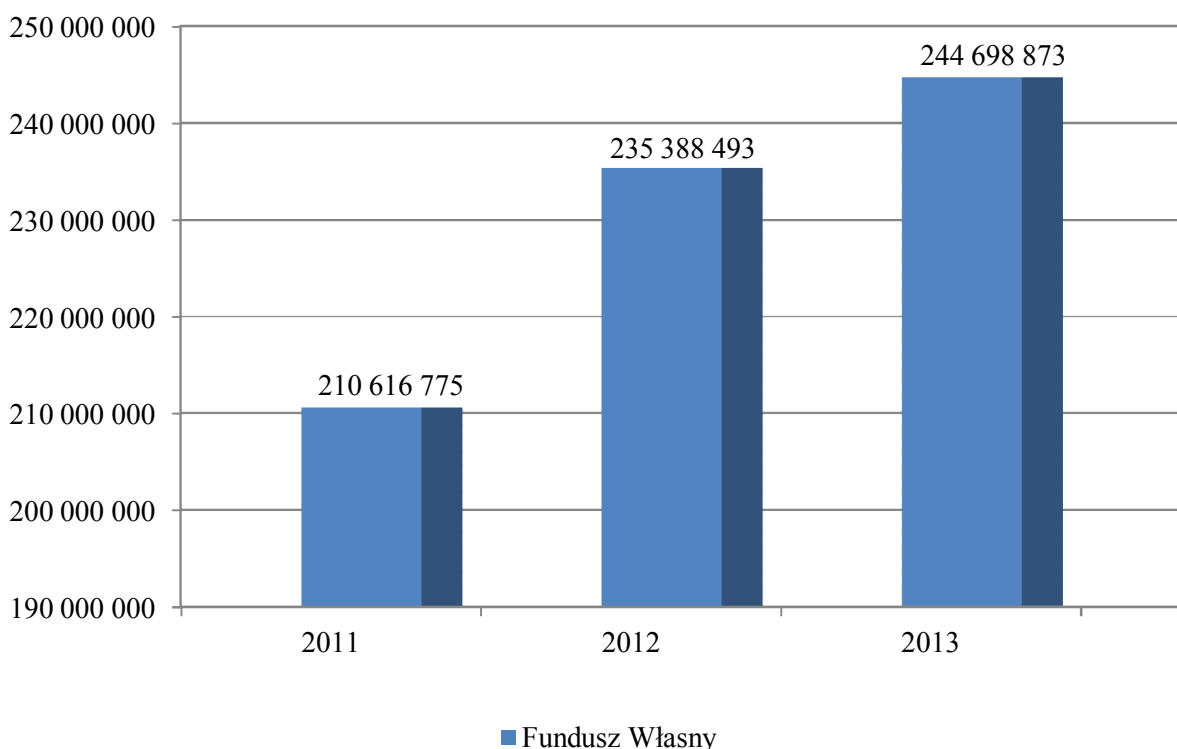
1	2	3	4	5	6	7
4.	papiery wartościowe w tym:	0	0	0		
4.1.	papiery wartościowe Skarbu Państwa	0	0	0		
4.2.	papiery wartościowe jednostek samorządu terytorialnego	0	0	0		
5.	Należności	170 752	184 956	177 266	96	104
5.1.	w tym z tytułu udzielonych pożyczek	170 752	184 956	177 266	96	104
5.1.1.	w tym jednostkom sektora finansów publicznych	119 153	121 100	110 764	91	93
6.	Pozostałe aktywa w tym:	244	1 700	1 835	108	752
6.1.	pozostałe należności	244	0			
7.	Zobowiązania (minus)	-37	-11 470	-11 793	103	31 873
7.1.	w tym z tytułu pożyczek	0	11 418	11 418	100	
7.1.1.	w tym od jednostek sektora finansów publicznych	0	11 418	11 418	100	
<b>V.</b>	<b>Środki na wydatki majątkowe własne</b>	<b>178</b>	<b>1 700</b>	<b>1 642</b>	<b>97</b>	<b>922</b>

1) W przypadku gdy fundusz jest beneficjentem końcowym środków z Unii Europejskiej (instytucją realizującą projekt), należy: w tej pozycji wpisać kwotę otrzymaną z UE, a po stronie kosztów przy konkretnych wydatkach podać, ile wydatkowano środków otrzymanych z UE, poprzez dodanie pozycji „w tym finansowanie z UE”.

2) Środki na wydatki majątkowe nie zmniejszają stanu funduszu na koniec roku.

Zmianę wielkości kapitału własnego w latach 2011-2013 obrazuje wykres 1.

**Wykres 1. Wielkość kapitału (funduszu) własnego**

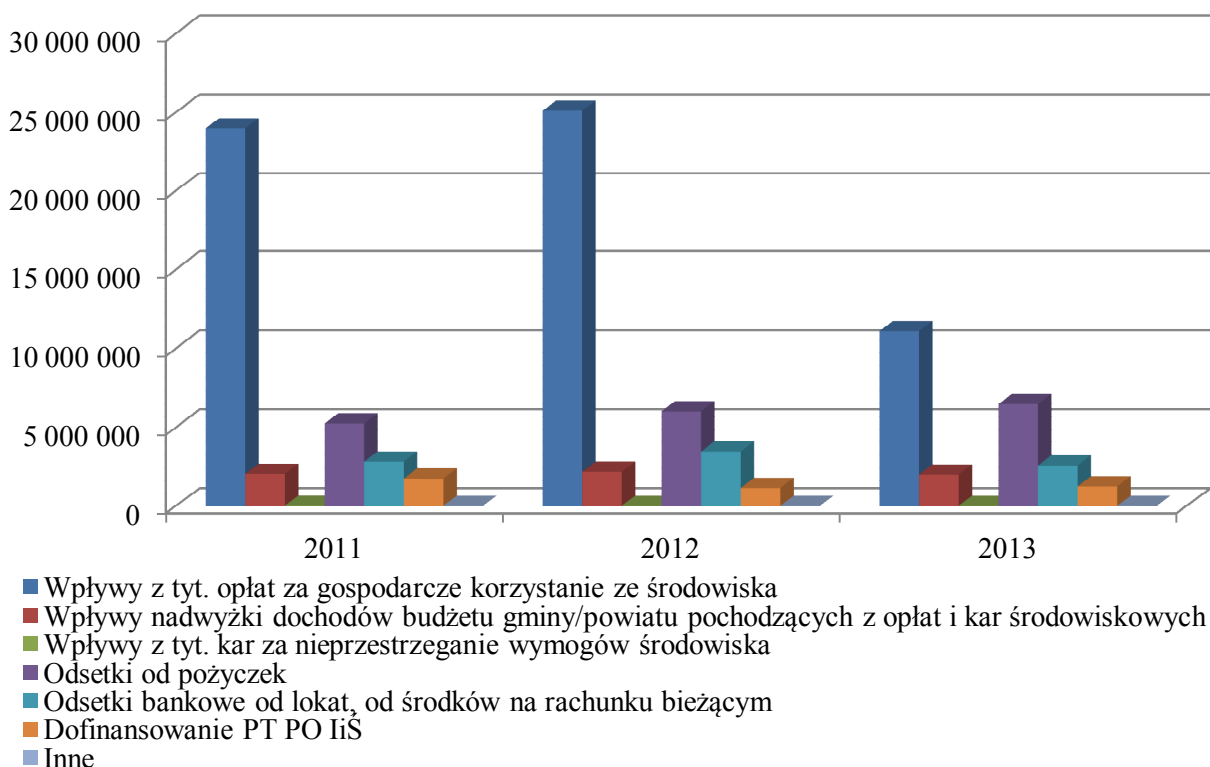


Wielkość przychodów na przestrzeni ostatnich trzech lat (2011-2013) przedstawia tabela 2 i wykres 2.

**Tabela 2. Wielkość przychodów w latach 2011-2013**

Lp.	Wyszczególnienie	Wykonanie				
		[zł]			[%]	
		2011	2012	2013	[5/3]	[5/4]
1	2	3	4	5	6	7
1	Wpływy z tyt. opłat za gospodarcze korzystanie ze środowiska	23 953 874	25 105 444	11 084 480	44,2	46,3
2	Wpływy nadwyżki dochodów budżetu gminy/powiatu pochodzących z opłat i kar środowiskowych	2 032 297	2 160 412	1 991 605	92,2	98,0
3	Wpływy z tyt. kar za nieprzestrzeganie wymogów środowiska	18 688	10 874	11 148	102,5	59,6
4	Odsetki od pożyczek	5 248 020	6 005 744	6 457 478	107,5	123,0
5	Odsetki bankowe od lokat, od środków na rachunku bieżącym	2 802 204	3 432 277	2 560 298	74,6	91,4
6	Dofinansowanie PT PO IiŚ	1 742 376	1 150 548	1 252 696	108,9	71,9
7	Inne	14 432	7 319	5 697	77,8	39,5
Ogółem		35 811 891	37 872 618	23 363 402	61,7	65,2

**Wykres 2. Wielkość przychodów w latach 2011-2013**



Analizując strukturę osiągniętych w 2013 roku przychodów, które były niższe o 38,3 % od osiągniętych w roku poprzednim należy zaznaczyć, iż:

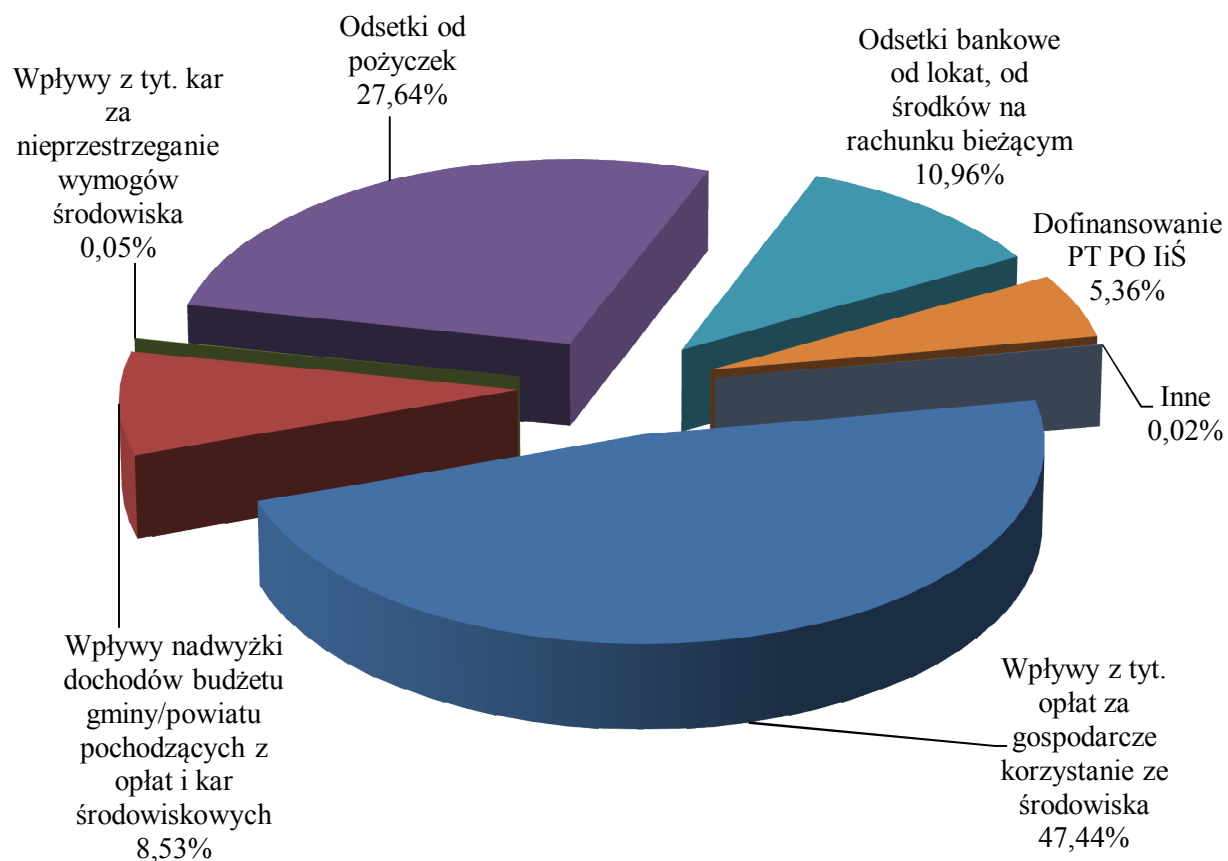
1. Głównym źródłem przychodów Funduszu są opłaty za gospodarcze korzystanie ze środowiska, na wielkość których organy Funduszu nie mają wpływu. W 2013 r. stanowiły one 47,4 % ogółu przychodów i były o 48% niższe niż w roku ubiegłym. Głównym powodem ich zmniejszenia była obowiązująca od 1stycznia 2013 r. zmiana zapisów art. 285 ust.2 ustawy Prawo ochrony środowiska, w którym zmieniono termin wpłat przez podmioty korzystające ze środowiska do 31 marca następnego roku. Dotychczasowy termin

zobowiązywał podmioty do wpłat do końca miesiąca po upływie każdego półrocza. W wyniku powyższego w 2013 roku wpłynęły środki tylko za opłatę za drugie półrocze 2012 roku.

2. Natomiast wpływy z tytułu kar za nieprzestrzeganie wymogów środowiska na przestrzeni ostatnich lat kształtują się na niskim poziomie w strukturze przychodów i stanowią znikomy udział w przychodach ogółem. Ich wielkość w 2013 r. była o 2,5% wyższa od roku ubiegłego.
3. Kolejną pozycją przychodów wynikającą z ustawy prawo ochrony środowiska są wpływy z tyt. nadwyżek dochodów budżetów gmin pochodzących z opłat środowiskowych, które w 2013 r. wpłynęły o 7,8% mniejsze niż za rok ubiegły.
4. Znaczącą wielkością przychodów finansowych bo 27,6 % są wpływy z tytułu odsetek od pożyczek. Na przestrzeni trzech ostatnich lat ich wielkość sukcesywnie wzrasta, co jest wynikiem wzrostu puli środków przeznaczonych na dofinansowanie zdań z udziałem środków europejskich w formie pożyczek całkowicie zwrotnych.
5. Kolejną generowaną w wyniku działalności Funduszu formą przychodów finansowych są odsetki od lokat. Ich wysokość w roku 2013 stanowiła 11% ogółu przychodów, ale w stosunku do roku ubiegłego była niższa o 25,4 %. Wielkość ta jest uzależniona od puli okresowo wolnych środków pieniężnych oraz stóp procentowych oferowanych przez banki.  
Zaznaczyć należy przy tym, że lokaty terminowe dotyczą środków Funduszu okresowo wolnych, gdyż zobowiązania wynikające z umów pożyczek i dotacji dotyczą płatności w okresach rozłożonych w czasie. Nie narusza to interesu beneficjentów, a przyczynia się do zwiększenia środków finansowych Funduszu.
6. W 2013 roku Fundusz uzyskał również kwotę w wysokości 1 252 tys. zł z tytułu otrzymanego dofinansowania ze środków Programu Operacyjnego Infrastruktura i Środowisko w ramach Pomocy Technicznej jako refundację poniesionych kosztów związanych z wdrażaniem i realizacją zadań z tego programu.

Wielkość przychodów roku 2013 w strukturze zaprezentowanej w tabeli 2, przedstawia wykres 3.

**Wykres 3. Udział procentowy poszczególnych rodzajów przychodów w przychodach ogółem w 2013 roku**

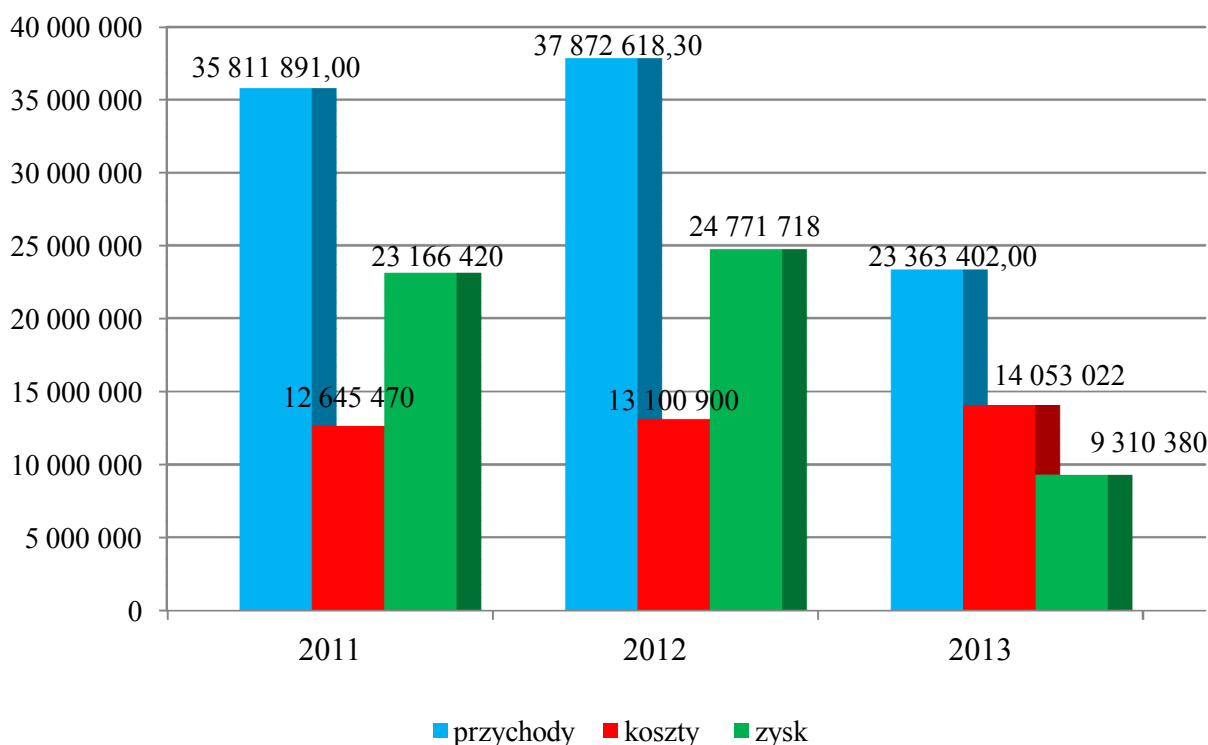


Zgodnie z rozporządzeniem Rady Ministrów z dnia 16 grudnia 2010 r. w sprawie gospodarki finansowej Narodowego Funduszu Ochrony Środowiska i Gospodarki Wodnej i wojewódzkich funduszy ochrony środowiska i gospodarki wodnej, określającym zasady ustalania wyniku finansowego, **przychodami** funduszy są wpływy z opłat i kar za korzystanie ze środowiska, dotacje z budżetu państwa oraz przychody finansowe, natomiast **kosztami działalności** – udzielone dotacje, przekazanie środków w ramach rezerwy celowej, umorzenia pożyczek, a także koszty związane z utrzymaniem Rady Nadzorczej, Zarządu i biura Funduszu oraz koszty finansowe.

Należy zaznaczyć, że działalność Funduszu skierowana jest głównie na realizację zadań statutowych w zakresie ochrony środowiska, a nie na maksymalizację zysku. Osiągnięty na poziomie 9.310.379,99 zł zysk za 2013 rok w całości przeznaczono na zwiększenie funduszu statutowego.

Porównanie wielkości uzyskanych przychodów, osiągniętego zysku oraz wysokości kosztów działalności Funduszu, obrazuje wykres 4 i tabela 3.

**Wykres 4. Przychody, koszty i zysk w latach 2011-2013**



**Tabela 3. Wartość przychodów, kosztów i zysku w latach 2011-2013**

Rok	Kategoria	Wartość [zł]
2011	przychody	35 811 891
	koszty	12 645 470
	<b>zysk</b>	<b>23 166 421</b>
2012	przychody	37 872 618
	koszty	13 100 900
	<b>zysk</b>	<b>24 771 718</b>
2013	przychody	23 363 402
	koszty	14 053 021
	<b>zysk</b>	<b>9 310 380</b>

Zgodnie z postanowieniami ustawy z dnia 27 kwietnia 2001 r. Prawo ochrony środowiska wojewódzki fundusz ma osobowość prawną i jest samorządową osobą prawną.

Na mocy zapisów ustawy o podatku dochodowym od osób prawnych korzysta ze zwolnienia podmiotowego, w związku z czym zysk Wojewódzkiego Funduszu jest zyskiem netto.

**Zysk bilansowy w całości przeznaczony jest na zwiększenie funduszu statutowego, z którego udzielana będzie pomoc finansowa w postaci oprocentowanych w pełni zwrotnych lub częściowo umarzalnych pożyczek, dotacji, dopłat do oprocentowania kredytów bankowych oraz przekazania środków dla państwowych jednostek budżetowych, służących dofinansowaniu realizacji przedsięwzięć proekologicznych z udziałem środków krajowych i zagranicznych.**

Sprawozdanie finansowe Funduszu za rok 2013 zostało zbadane przez biegłego rewidenta. Z opinii biegłego wynika, że sprawozdanie to zgodne jest co do formy i treści z obowiązującymi przepisami prawa i statutem Funduszu. Przedstawia ono rzetelnie i jasno wszystkie informacje istotne dla oceny majątkowej i finansowej oraz sporządzone zostało zgodnie z określonymi w ustawie o rachunkowości zasadami (polityką) rachunkowości, na podstawie prawidłowo prowadzonych ksiąg rachunkowych.

Opinia biegłego rewidenta stanowi *załącznik nr 36*.



## **IV REALIZACJA POMOCY FINANSOWEJ**

### **1. Kryteria i procedury udzielania pomocy.**

W 2013 roku, podobnie jak w latach poprzednich, stosowana była Karta informacyjna zadania, stanowiąca wstępną informację o dofinansowanie przedsięwzięcia proekologicznego ze środków Funduszu. Na jej podstawie dokonywana była wstępna kwalifikacja zadania do dofinansowania.

We wszystkich dziedzinach, dla wszystkich zakwalifikowanych zadań, wszczęcie procedury dofinansowania następowało po przyjęciu Wniosku, tj. wypełnionego druku wniosku wraz z kompletem dokumentów spełniających wymogi formalno-prawne określone w wymienionych wyżej dokumentach. Dofinansowanie zadań zgłoszonych przez inwestorów rozpatrywane było z uwzględnieniem przepisów o pomocy publicznej.

W przypadku każdego zadania, forma pomocy finansowej i jej kwota była zatwierdzana przez organa Funduszu: Zarząd lub Radę Nadzorczą, zgodnie z ustawowymi kompetencjami. W 2013 roku pożyczki i dotacje przekraczające kwotę 189.363,09 zł wymagały zatwierdzenia przez Radę Nadzorczą Funduszu. Poniżej tej kwoty - decyzje podejmował Zarząd.

### **2. Pożyczki i dotacje.**

W 2013 r. oferta pomocy finansowej na wspieranie realizacji priorytetowych przedsięwzięć proekologicznych skierowana przez Fundusz do potencjalnych beneficjentów obejmowała:

- niskooprocentowane (z zastosowaniem w przypadku gmin preferencyjnego oprocentowania będącego funkcją dochodów na jednego mieszkańca) częściowo umarzalne pożyczki,
- niepodlegające umorzeniu pożyczki w ramach współfinansowania przedsięwzięć realizowanych przy udziale środków zagranicznych niepodlegających zwrotowi,
- dopłaty do oprocentowania preferencyjnych kredytów i pożyczek udzielonych przez banki jednostkom samorządu terytorialnego oraz komunalnym spółkom handlowym,
- pomoc bezzwrotną udzielaną w formie dotacji i przekazania środków finansowych za pośrednictwem rezerwy celowej budżetu państwa.

Jak corocznie wartość oczekiwanej pomocy była wyższa niż zaplanowane środki dyspozycyjne Funduszu. Część zadań, na etapie Karty informacyjnej zadania została zaopiniowana negatywnie, w związku z niezgodnościami z kryteriami i zasadami dofinansowania ze środków lub listą przedsięwzięć priorytetowych do dofinansowania ze środków Wojewódzkiego Funduszu Ochrony Środowiska i Gospodarki Wodnej w Kielcach. Wielu wnioskodawców, mimo wstępnego zakwalifikowania, zrezygnowało z ubiegania się o dofinansowanie zadania z powodu nieprzygotowania zadania do realizacji lub braku środków finansowych koniecznych do zbilansowania wartości zadania.

Szczegółowe dane dotyczące zapotrzebowania na środki Funduszu i zawartych umów przedstawione zostały w pkt. 5 „Realizacja pomocy finansowej w poszczególnych dziedzinach”.

Wartość pomocy udzielonej ze środków Funduszu, z uwzględnieniem zawieranych w trakcie roku aneksów, wyniosła 49.773.208,84 zł, z czego 44.706.541,12 zł w formie zwrotnej oraz 5.066.667,72 zł w formie bezzwrotnej, z tego 3.598.106,72 zł w formie dotacji i 1.468.561,00 zł w formie przekazania środków finansowych za pośrednictwem rezerwy celowej budżetu państwa. Struktura procentowa udzielonej pomocy wyniosła odpowiednio: 89,82 % pożyczki, 7,23 % dotacje i 2,95 % przekazanie środków finansowych.

W roku 2013 Fundusz dofinansowywał 15 zadań współfinansowanych ze środków zagranicznych niepodlegających zwrotowi. Udział Funduszu w finansowaniu tych przedsięwzięć wyniósł 38.928.577 zł, co stanowi 22,28 % ich kosztów realizacji.

### 3. Realizacja planu działalności.

Plan działalności na 2013 rok został uchwalony przez Radę Nadzorczą w dniu 27 listopada 2012 r., następnie zmieniony 19 lipca 2013 r. oraz 28 listopada 2013 r., w celu urealnienia zawartych w nim wielkości planistycznych do aktualnego zapotrzebowania zapewniającego pełne wykorzystanie środków będących w dyspozycji Wojewódzkiego Funduszu, przy zachowaniu priorytetu w dofinansowaniu zadań z udziałem środków europejskich niepodlegających zwrotowi a przeznaczonych na ochronę środowiska i gospodarkę wodną.

Plan działalności uwzględnia przeznaczenie środków finansowych według form dofinansowania i źródeł ich pochodzenia, a jego wykonanie wraz z strukturą procentową prezentuje tabela 4.

Tabela 4. Plan działalności i jego wykonanie w latach 2012-2013

Lp.	Wyszczególnienie	Forma finansowania	Wykonanie 2012 r. [tys. zł]	Plan na 2013 r. [tys. zł]	Wykonanie 2013 r. [tys. zł]	% [6/5]	% [6/4]
1	2	3	4	5	6	7	8
<b>I. Plan dofinansowania przedsięwzięć bez udziału środków zagranicznych w 2013 r.</b>							
1	Ochrona wód	Pożyczki	5 825	3400	2 546	74,9	43,7
		Dotacje inwestycyjne	0	0	0	0	
2	Gospodarka wodna	Pożyczki	0	0	0	0	
		Dotacje inwestycyjne	0	0	0		
3	Ochrona powietrza	Pożyczki	4 918	5 700	5 082	89,2	103,3
		Dotacje inwestycyjne	0	130	128	98,5	
		Dotacje nieinwestycyjne	0	0	0	0	
4	Ochrona powierzchni ziemi	Pożyczki	0	280	0	0	
		Dotacje inwestycyjne	260	300	300	100,0	115,4
		Dotacje nieinwestycyjne	612	950	840	88,4	137,3
5	Ochrona przyrody i krajobrazu oraz Leśnictwo	Pożyczki	0	60	49	81,7	
		Dotacje inwestycyjne	67	170	138	81,2	205,9
		Dotacje nieinwestycyjne	0	200	183	91,5	
6	Edukacja ekologiczna	Dotacje inwestycyjne	34	200	143	71,5	420,6
		Dotacje nieinwestycyjne	464	800	749	93,6	161,4
7	Przedsięwzięcia międzydziedzinowe i inne w tym: monitoring regionalny, likwidacja skutków klęsk żywiołowych	Pożyczki	0	0	0		
		Dotacje inwestycyjne	286	300	300	100,0	104,9
		Dotacje nieinwestycyjne	0				
8	Nagrody w konkursach	Dotacje inwestycyjne	0	450	450	100,0	
		Dotacje nieinwestycyjne	0	50	50	100,0	
9	<b>Finansowanie pożyczkowe w dziedzinach - razem</b>		<b>10 743</b>	<b>9 440</b>	<b>7 677</b>	<b>81,3</b>	<b>71,5</b>
10	<b>Finansowanie dotacyjne w dziedzinach - razem z tego:</b>		<b>1 723</b>	<b>3 050</b>	<b>2 781</b>	<b>91,2</b>	<b>161,4</b>
	<b>Dotacje inwestycyjne</b>		<b>647</b>	<b>1 100</b>	<b>1 009</b>	<b>91,7</b>	<b>156,0</b>
	<b>Dotacje nieinwestycyjne</b>		<b>1 076</b>	<b>1 950</b>	<b>1 772</b>	<b>90,9</b>	<b>164,7</b>
11	<b>Wydatki wynikające z innych przepisów</b>	Dotacje nieinwestycyjne	42	46	46	100	109,5
12	<b>Umorzenia pożyczek</b>	Dotacje inwestycyjne	<b>5 854</b>	<b>4 900</b>	<b>4 684</b>	<b>95,6</b>	<b>80,0</b>

1	2	3	4	5	6	7	8
13	<b>Środki przekazywane państwowym jednostkom budżetowym za pośrednictwem rezerwy celowej budżetu państwa</b>		<b>553</b>	<b>893</b>	<b>887</b>	<b>99,3</b>	<b>160,4</b>
<b>II. Współfinansowanie projektów z udziałem środków zagranicznych w 2013 r.</b>							
14	Program Operacyjny Infrastruktura i Środowisko	Pożyczki	15 794	17 900	16 942	94,6	107,3
15	Inne programy (RPO, PROW)	Pożyczki	14 821	17 400	15 024	86,3	101,4
16	<b>Finansowanie pożyczkowe z udziałem środków zagranicznych - razem</b>		<b>30 615</b>	<b>35 300</b>	<b>31 966</b>	<b>90,6</b>	<b>104,4</b>
17	<b>Dopłaty do oprocentowania kredytów</b>		<b>200</b>	<b>170</b>	<b>155</b>	<b>91,2</b>	<b>77,5</b>
18	<b>Linie kredytowe</b>	Kredyty bankowe	19	200	0	0	
19	<b>Ogółem finansowanie pożyczkowe (9+16+18)</b>		<b>41 377</b>	<b>44 940</b>	<b>39 643</b>	<b>88,2</b>	<b>95,8</b>
20	<b>Ogółem finansowanie dotacyjne (8+10+11+12+13+17)</b>		<b>8 372</b>	<b>9 559</b>	<b>9 053</b>	<b>94,7</b>	<b>108,1</b>
21	<b>Ogółem Wojewódzki Fundusz (19+20)</b>		<b>49 749</b>	<b>54 499</b>	<b>48 696</b>	<b>89,4</b>	<b>97,9</b>

Zgodnie z założeniami przyjętymi w planie działalności na 2013 rok zdecydowaną większość środków, bo 81,4 % całkowitych wydatków, przeznaczono na dofinansowanie przedsięwzięć w formie pożyczek, z czego 80,6 % stanowiły pożyczki w pełni zwrotne, bowiem przeznaczone na realizację zadań z udziałem środków pochodzących z Unii Europejskiej.

Natomiast przyznane dofinansowanie w formie bezzwrotnej stanowiło 18,6 % całości pomocy z tego przeznaczono na:

- umorzenia - 51,8 %,
- dotacje inwestycyjne - 11,1 %,
- dotacje nieinwestycyjne - 19,6 %,
- środki przeznaczone do budżetu państwa w ramach rezerwy celowej - 9,8 %,
- nagrody w konkursach - 5,5 %,
- dopłaty do oprocentowania kredytów bankowych - 1,7 %,
- wydatki wynikające z innych przepisów - 0,5 %.

#### **4. Zawarte umowy w podziale na kierunki działania oraz dokonane wypłaty.**

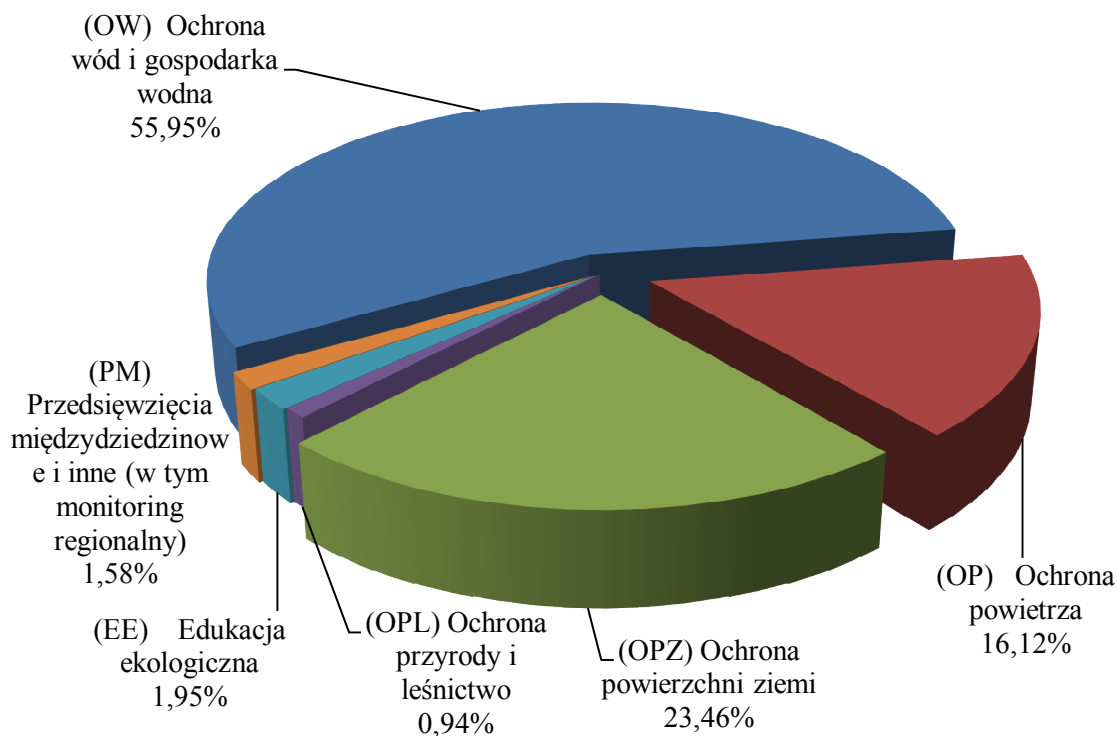
Wartość zawartych umów pożyczek i dotacji oraz dokonanych wypłat w roku 2013 w porównaniu do lat 2011-2012 przedstawiona została w załącznikach nr 1 i nr 2.

Wartość zawartych w 2013 r. umów z podziałem na kierunki działania, przedstawia tabela 5 i wykres 5.

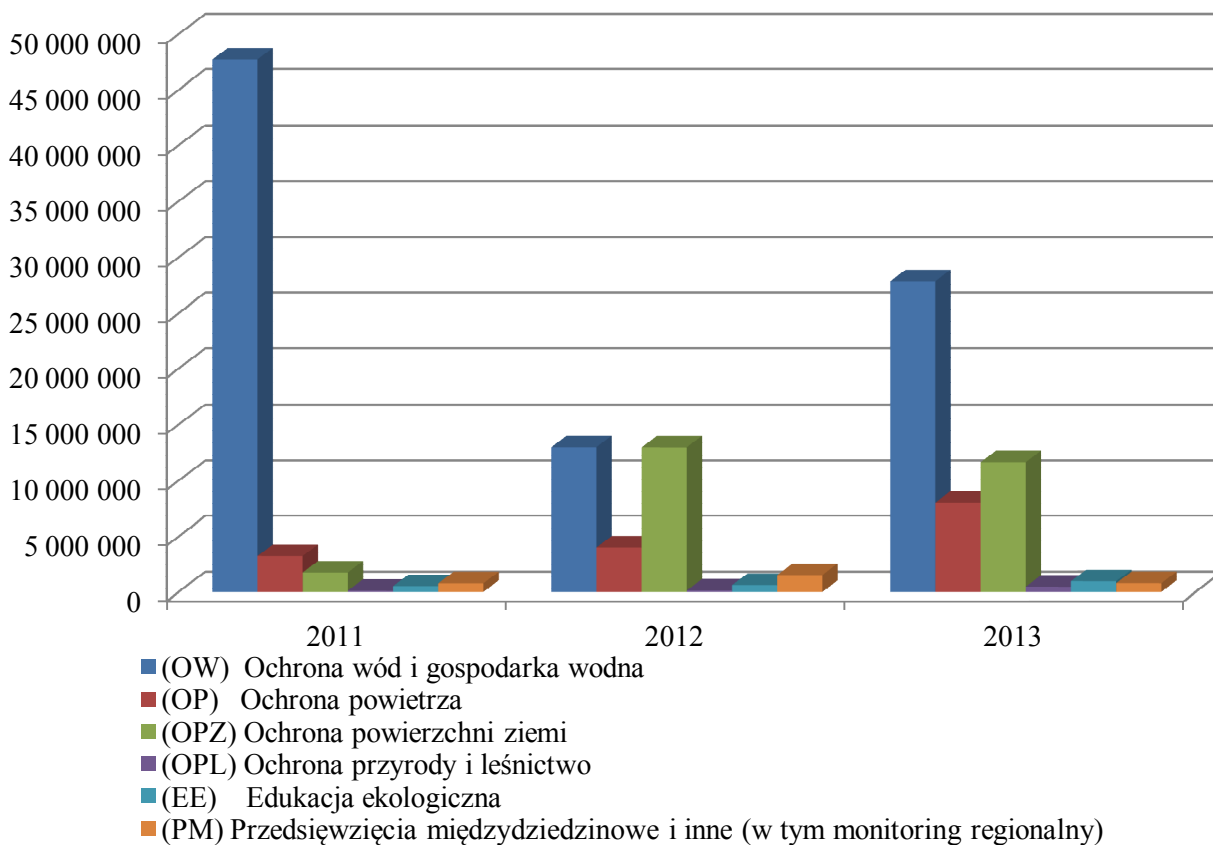
Tabela 5. Wartość umów zawartych w 2013 roku.

Lp.	Wyszczególnienie	Wartość [zł]
1	(OW) Ochrona wód i gospodarka wodna	27 848 667
2	(OP) Ochrona powietrza	8 022 601
3	(OPZ) Ochrona powierzchni ziemi	11 677 636
4	(OPL) Ochrona przyrody i leśnictwo	469 233
5	(EE) Edukacja ekologiczna	969 601
6	(PM) Przedsięwzięcia międzydziedzinowe i inne (w tym monitoring regionalny)	785 471
<b>Razem</b>		<b>49 773 209</b>

**Wykres 5. Udział procentowy dziedzin w wartości zawartych umów w 2013 roku**



**Wykres 6. Wartość zawartych umów w podziale na dziedziny w latach 2011-2013**

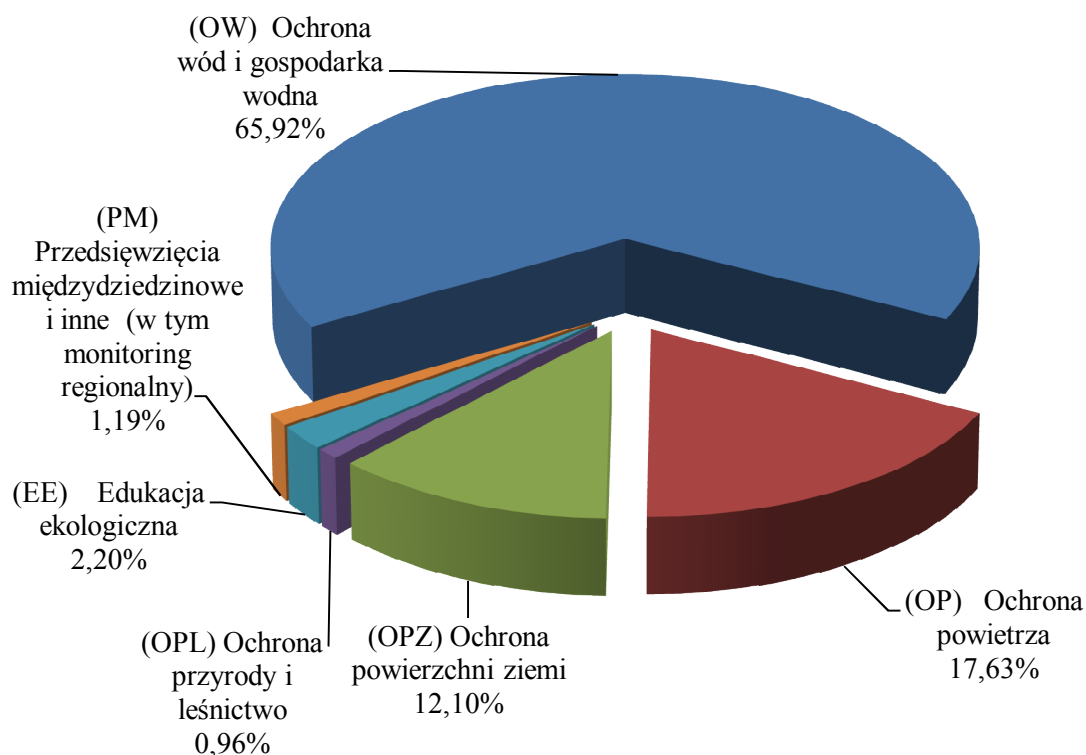


Wyплаты dokonane w 2013 r. i ich udział w poszczególnych dziedzinach przedstawia tabela 6 i wykres 7.

**Tabela 6. Wartość wypłat dokonanych w 2013 roku w podziale na dziedziny**

Lp.	Wyszczególnienie	Wartość [zł]
1	(OW) Ochrona wód i gospodarka wodna	28 882 439
2	(OP) Ochrona powietrza	7 722 248
3	(OPZ) Ochrona powierzchni ziemi	5 299 149
4	(OPL) Ochrona przyrody i leśnictwo	423 620
5	(EE) Edukacja ekologiczna	963 756
6	(PM) Przedsięwzięcia międzydziedzinowe i inne (w tym monitoring regionalny)	520 140
<b>Razem:</b>		<b>43 811 352</b>

**Wykres 7. Udział procentowy wypłaconych środków według dziedzin w 2013 roku**



Najwyższy udział w wartości wypłaconych środków stanowiła w 2013 r. dziedzina „ochrona wód i gospodarka wodna” bo 65,92 % przy czym udział ten w roku 2012 był na poziomie 83,79 %.

Na przestrzeni ostatnich lat tendencją wzrostową wykazuje dziedzina – „ochrona powietrza”, w której znacząco bo o 6,41 % w stosunku do roku ubiegłego wzrósł udział w wypłaconych środkach i obecnie stanowi 17,63 % ogółu wypłat.

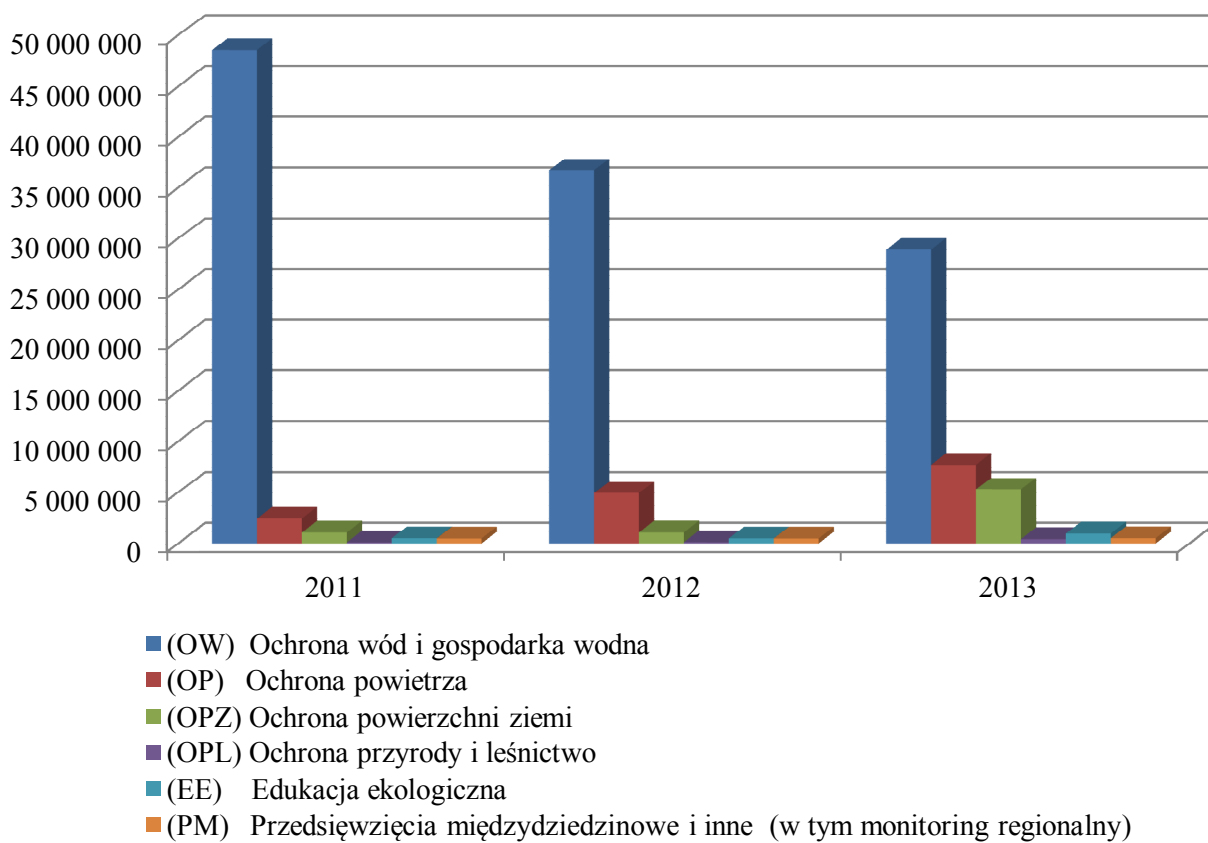
Trzecią co do wielkości wypłaconych środków jest dziedzina – „ochrona powierzchni ziemi” w ramach której przekazano znacznie więcej środków bo o 9,66 % w stosunku do roku ubiegłego.

Wyплаты w pozostałych dziedzinach kształtowały się na porównywalnym poziomie w stosunku do roku poprzedniego z nieznacznym wzrostem środków przeznaczonych na dziedziny „edukacja ekologiczna”.

Wojewódzki Fundusz kontynuował w 2013 roku formę pomocy dla samorządów w postaci dopłat do oprocentowania kredytów bankowych przeznaczonych na realizację zadań z udziałem środków zagranicznych. Kwota pomocy wyniosła 155 tys. zł.

Tendencje w wartościach wypłaconych z umów w poszczególnych dziedzinach w latach 2011 - 2013 obrazuje wykres 8.

**Wykres 8. Wyплаты z umów pożyczek i dotacji w podziale na dziedziny w latach 2011-2013**



Wartości wypłaconych pożyczek i dotacji w latach 2011-2013 obrazuje tabela 7 i wykres 9.

**Tabela 7. Wartość wypłaconych pożyczek i dotacji w latach 2011-2013**

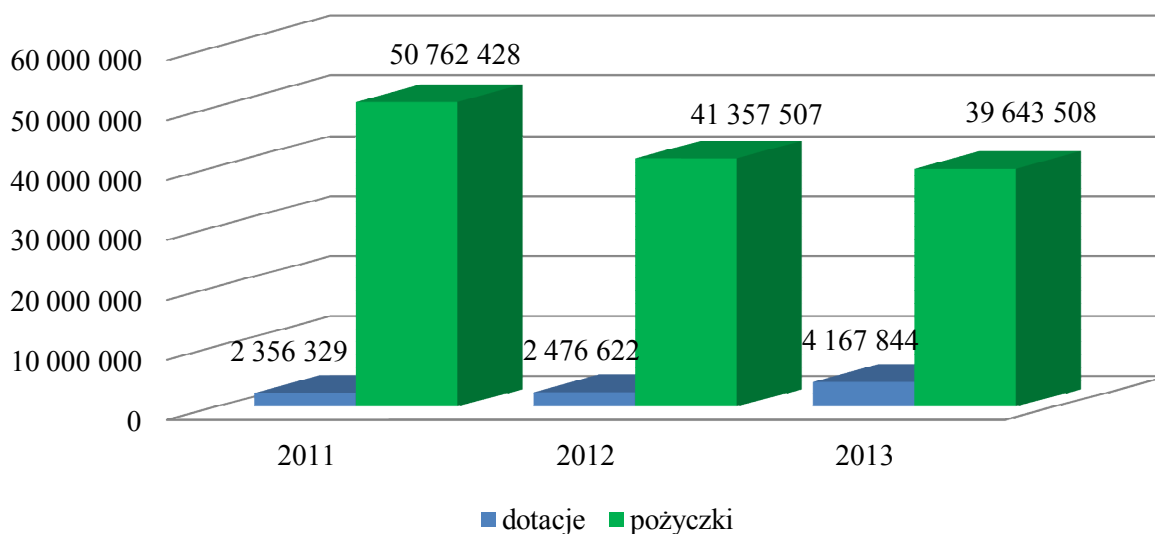
Rok	Rodzaj pomocy	Wartość [zł]
2011	pożyczki	50 762 428
	dotacje*	2 356 329
2012	pożyczki	41 357 507
	dotacje*	2 476 622
2013	pożyczki	39 643 508
	dotacje*	4 167 844

\* w kwotach dotacji ujęto również środki dla państwowych jednostek budżetowych

W roku 2013 utrzymano nadal wysoki udział form zwrotnych w wypłaconych środkach, bowiem kwota pożyczek stanowiła 81,4 % ogółu wypłaconych środków, podobnie jak w roku 2012 gdzie udział ich stanowił 83,2 % ogółu wypłat.

Powyższa struktura udzielanej pomocy finansowej jest realizacją założeń przyjętych w obowiązującej strategii działania Wojewódzkiego Funduszu.

**Wykres 9. Wartości wypłaconych pożyczek oraz dotacji w latach 2011-2013**



### **5. Realizacja pomocy finansowej w poszczególnych dziedzinach.**

W celu realizacji zaplanowanej na 2013 rok pomocy finansowej Fundusz ogłaszał 10 naborów:

- 3 z zakresu ochrony powierzchni ziemi na dofinansowanie realizacji gminnych programów usuwania azbestu,
- 2 na przedsięwzięcia realizowane z zakresu edukacji ekologicznej,
- 3 z zakresu wszystkich dziedzin na dofinansowanie zadań w formie pożyczki,
- 2 na zadania realizowane przez państwowe jednostki budżetowe.

W wyniku powyższych naborów rozpatrywanych było 312 Kart informacyjnych zadania oraz 22 wstępne wnioski kierowników państwowych jednostek budżetowych.

Łączny koszt całkowity wnioskowanych na tym etapie zadań wynosił 507.690.969,93 zł, a wartość wnioskowanej pomocy

–	228.509.676,89 zł,
z tego: – w formie pożyczek	– 172.315.727,32 zł,
– w formie dotacji	– 16.587.667,57 zł,
– w formie przekazania środków finansowych za pośrednictwem rezerwy celowej budżetu państwa	– 39.606.282,00 zł.

W wyniku niezgodności z „Zasadami udzielania i umarzania pożyczek oraz trybem i zasadami udzielania dotacji ze środków Wojewódzkiego Funduszu Ochrony Środowiska i Gospodarki Wodnej w Kielcach”, „Listą przedsięwzięć priorytetowych do finansowania przez Wojewódzki Fundusz Ochrony Środowiska i Gospodarki Wodnej w Kielcach w 2013 roku” bądź też „Kryteriami wyboru przedsięwzięć finansowanych ze środków WFOŚiGW w Kielcach” negatywnie rozpatrzono 24 Karty informacyjne zadania oraz 3 wstępne wnioski kierowników państwowych jednostek budżetowych.

Na tym etapie kwalifikacji rezygnacje beneficjentów z ubiegania się o dofinansowanie dotyczyły 105 zadań:

- 101 zadań złożonych w formie Kart informacyjnych zadania,
- 4 zadań złożonych w formie wstępnych wniosków kierowników państwowych jednostek budżetowych.

W konsekwencji, po wstępnej kwalifikacji, mając na względzie 27 zadań negatywnie rozpatrzonych i 105 rezygnacji z ubiegania się o dofinansowanie, beneficjenci zostali zaproszeni do złożenia wniosków o dofinansowanie 202 zadań:

- 187 – po pozytywnie rozpatrzonych Kartach informacyjnych zadania,
- 15 – po pozytywnie zaopiniowanych wstępnych wnioskach kierowników państwowych jednostek budżetowych).

W 2013 roku rozpatrywanych było 215 wniosków, z tego:

- 186 złożonych po pozytywnie rozpatrzonych Kartach informacyjnych zadania (1 wniosek złożony do 2 KIZ),
- 3 złożone na podstawie Kart informacyjnych zadania dotyczących zadań, z których realizacji beneficjenci zrezygnowali już na etapie KIZ (te wnioski zostały potraktowane jako proceduralna rezygnacja i tak są dalej wykazywane),
- 3 złożone w 2012 roku, dla których w roku złożenia nie zakończyła się procedura rozpatrywania,
- 8 nie wymagających poprzedzenia Kartą Informacyjną Zadania:
  - 3 dofinansowywane ze środków unijnych w ramach Programu Operacyjnego Infrastruktura i Środowisko,
  - 5 w ramach przyznanych nagród w konkursach tematycznych,
- 15 złożonych przez kierowników państwowych jednostek budżetowych po pozytywnie rozpatrzonych wstępnych wnioskach.

Łączny koszt całkowity wnioskowanych zadań wynosił	-	345.637.070,18 zł,
a wartość wnioskowanej pomocy	-	64.399.978,17 zł,
z tego: - w formie pożyczek	-	57.772.503,12 zł,
- w formie dotacji	-	5.062.793,05 zł,
- w formie przekazania środków finansowych za pośrednictwem rezerwy celowej budżetu państwa	-	1.564.682,00 zł.

W trakcie oceny 1 wniosek został oceniony negatywnie jako niezgodny z „Kryteriami wyboru przedsięwzięć finansowanych ze środków WFOŚiGW w Kielcach”. W przypadku 8 zadań beneficjenci zrezygnowali z ubiegania się o dofinansowanie.

Zestawienie rezygnacji w poszczególnych dziedzinach zostało przedstawione w załącznikach nr 3, 4, 5, 6 i 7.

Dla 1 spośród rozpatrywanych wniosków procedura dofinansowania nie została zakończona w 2013 roku.

Ostatecznie w 2013 roku podpisanych zostało 205 umów o dofinansowanie przedsięwzięć ze środków Funduszu na łączną kwotę	-	56.631.266,67 zł,
z tego: - w formie pożyczek	-	51.415.044,12 zł,
- w formie dotacji	-	3.676.290,55 zł,
w tym w ramach środków udostępnionych z NFOŚiGW	-	1.282.561,02 zł,
- w formie przekazania środków finansowych za pośrednictwem rezerwy celowej budżetu państwa	-	1.539.932,00 zł.

Spośród 205 podpisanych umów Fundusz dofinansowywał ze środków krajowych 3 projekty realizowane w ramach Programu Operacyjnego Infrastruktura i Środowisko, 6 zadań realizowanych w ramach Regionalnego Programu Operacyjnego Województwa Świętokrzyskiego na lata 2007-2013 oraz 6 przedsięwzięć realizowanych w ramach Programu Rozwoju Obszarów Wiejskich na lata 2007-2013.

Informacja o pomocy udzielonej w 2013 roku ze środków Funduszu z podziałem na wnioskodawców, została przedstawiona w załączniku nr 8.

W wyniku podpisania w trakcie realizacji przedsięwzięć aneksów do zawartych w 2013 roku umów, ostateczna wysokość dofinansowania uległa zmniejszeniu o 6.858.057,83zł, z tego:

- w formie pożyczek o 6.708.503,00 zł, co w konsekwencji dało łączną kwotę przyznanej w tej formie pomocy w wysokości 44.706.541,12 zł,
- w formie dotacji o 78.183,83 zł, co w konsekwencji dało łączną kwotę przyznanej w tej formie pomocy w wysokości 3.598.106,72 zł,
- w formie przekazania środków finansowych za pośrednictwem rezerwy celowej budżetu państwa o 71.371,00 zł, co w konsekwencji dało łączną kwotę przyznanej w tej formie pomocy w wysokości 1.468.561,00 zł.

Ostatecznie wysokość dofinansowania z uwzględnieniem zawieranych w trakcie roku aneksów wyniosła łącznie 49.773.208,84 zł.

Szczegóły dotyczące pomocy w poszczególnych dziedzinach omówione zostały w dalszej części rozdziału.



### **5.1. Ochrona wód i gospodarka wodna**

Z zakresu ochrony wód i gospodarki wodnej podpisano 25 umów, z czego 19 na przedsięwzięcia z zakresu ochrony wód oraz 1 z zakresu gospodarki wodnej, 3 w ramach nagrody w konkursie „Świątokrzyski Lider Ochrony Środowiska”, 2 w ramach przekazania środków finansowych za pośrednictwem rezerwy celowej budżetu państwa.

Łączna kwota dofinansowania, wynikająca z zawartych 25 umów w dziedzinie ochrony wód i gospodarki wodnej wyniosła

–	34.564.095,57 zł,
z tego: – w formie pożyczki – 20 umów na kwotę	– 33.393.595,57 zł,
– w formie dotacji – 3 umowy na kwotę	– 450.000,00 zł,
– w formie przekazania środków finansowych za pośrednictwem rezerwy celowej budżetu państwa – 2 umowy na kwotę	– 720.500,00 zł.

W ramach podpisanych 19 umów z zakresu ochrony wód, dofinansowanie przedsięwzięć w formie pożyczek wyniosło 30.579.380,57 zł.

W ramach podpisanej 1 umowy z zakresu gospodarki wodnej, dofinansowanie przedsięwzięcia w formie pożyczki wyniosło 2.814.215,00 zł.

W ramach podpisanych 2 umów o przekazanie środków finansowych za pośrednictwem rezerwy celowej budżetu państwa, dofinansowanie przedsięwzięcia wyniosło 720.500,00 zł.

W ramach nagrody w konkursie „Świątokrzyski Lider Ochrony Środowiska” podpisane 3 umowy obejmowały przedsięwzięcia dofinansowane w formie dotacji w wysokości 450.000,00 zł.

W podziale na wnioskodawców w ramach powyższej pomocy zawarto:

- w formie pożyczki:
  - 14 umów z gminami na kwotę – 16.016.459,29 zł,
  - 4 umowy z komunalną jednoosobową spółką handlową gminy – 16.582.136,28 zł,
  - 1 umowa ze związkiem międzygminnym – 750.000,00 zł,
  - 1 umowa z osobą prowadzącą działalność gospodarczą – 45.000,00 zł,
- w formie dotacji:
  - 3 umowy z gminami na kwotę – 450.000,00 zł,
- w formie przekazania środków finansowych za pośrednictwem rezerwy celowej budżetu państwa:
  - 2 umowy z państwowymi jednostkami budżetowymi na kwotę – 720.500,00 zł.

W wyniku podpisanych aneksów do umów, łączna wysokość dofinansowania w formie pożyczek uległa zmniejszeniu o 6.687.915,00 zł, a w formie przekazania środków finansowych o 27.514,00 zł. Ostatecznie dało to łączną kwotę przyznanej pomocy wynoszącą 27.848.666,57 zł.

Szczegółowe wykazy zawartych umów wraz z osiągniętymi bądź planowanymi do osiągnięcia w wyniku ich realizacji efektami ekologicznymi znajdują się w załącznikach nr 9, 10, 11, 12, 13, 14, 15, 16 i 17.

### **5.2. Ochrona powietrza.**

Z zakresu ochrony powietrza podpisano 15 umów o dofinansowanie przedsięwzięć łącznie na kwotę

–	8.040.909,15 zł,
z tego: – w formie pożyczki – 11 umów na kwotę	– 7.736.927,15 zł,
– w formie dotacji – 1 umowę na kwotę	– 128.440,00 zł,
– w formie przekazania środków finansowych za pośrednictwem rezerwy celowej budżetu państwa – 3 umowy na kwotę	– 175.542,00 zł.

W podziale na wnioskodawców w ramach udzielonej w dziedzinie ochrony powietrza pomocy zawarto:

- w formie pożyczki:
  - 4 umowy z gminami na kwotę – 3.098.355,00 zł,

- 4 umowy z komunalną jednoosobową spółką handlową gminy na kwotę – 3.097.269,00 zł,
- 2 umowy ze spółką handlową na kwotę – 1.242.390,00 zł,
- 1 umowę ze spółdzielnią mieszkaniową na kwotę – 298.913,15 zł,
- w formie dotacji:
  - 1 umowę z samorządową instytucją kultury na kwotę – 128.440,00 zł,
- w formie przekazania środków finansowych za pośrednictwem rezerwy celowej budżetu państwa:
  - 3 umowy z państwową jednostką budżetową na kwotę – 175.542,00 zł.

W wyniku podpisanych aneksów do umów, łączna wysokość dofinansowania w formie pożyczek uległa zmniejszeniu o 18.308,00 zł co ostatecznie dało łączną kwotę przyznanej w tej formie pomocy wynoszącą 7.718.619,15 zł.

Informację o umowach dotyczących realizacji zadań z zakresu ochrony powietrza oraz osiągnięte lub planowane do osiągnięcia w ich wyniku efekty ekologiczne przedstawiają *załączniki nr 18, 19 i 20*.

### **5.3. Ochrona powierzchni ziemi.**

- Z zakresu ochrony powierzchni ziemi podpisano 78 umów o dofinansowanie przedsięwzięć łącznie na kwotę – 13.019.584,30 zł,
- z tego: – w formie pożyczki – 3 umowy na kwotę – 10.235.121,40 zł,
- w formie dotacji – 74 umowy na kwotę – 2.484.462,90 zł,
- ze środków WFOŚiGW w Kielcach – 1.201.901,88 zł,
- ze środków NFOŚiGW w Warszawie – 1.282.561,02 zł.
- w formie przekazania środków finansowych za pośrednictwem rezerwy celowej budżetu państwa – 1 umowę na kwotę – 300.000,00 zł.

W podziale na wnioskodawców w ramach powyższej pomocy zawarto:

- w formie pożyczki:
  - 2 umowy z komunalną jednoosobową spółką handlową gminy na kwotę – 1.960.231,40 zł,
  - 1 umowę ze związkiem gmin – 8.274.890,00 zł,
- w formie dotacji:
  - 73 umowy z gminami na kwotę – 2.184.462,90 zł,
  - w tym: ze środków WFOŚiGW w Kielcach – 901.901,88 zł,
  - ze środków NFOŚiGW w Warszawie – 1.282.561,02 zł.
  - 1 umowę ze stowarzyszeniem wykonującym zadania o charakterze użyteczności publicznej w zakresie ochrony przed pożarami i zagrożeniami ekologicznymi na kwotę – 300.000,00 zł.
- w formie przekazania środków finansowych za pośrednictwem rezerwy celowej budżetu państwa:
  - 1 umowę z państwową jednostką budżetową na kwotę – 300.000,00 zł

W wyniku podpisanych aneksów do umów, łączna wysokość dofinansowania uległa zmniejszeniu:

- w formie dotacji o 138.083,12 zł, w tym ze środków WFOŚiGW w Kielcach – 57.106,83 zł, a ze środków NFOŚiGW w Warszawie – 80.976,29 zł, co ostatecznie dało łączną kwotę przyznanej w tej formie pomocy wynoszącą 2.046.379,78 zł, z tego ze środków WFOŚiGW w Kielcach – 1.144.795,05 zł, a ze środków NFOŚiGW w Warszawie – 1.201.584,73 zł,
- w formie pożyczek o 2.280,00 zł, co ostatecznie dało łączną kwotę przyznanej w tej formie pomocy wynoszącą 10.232.841,40 zł.

*Załączniki nr 21, 22 i 23* do sprawozdania zawierają wykazy umów dotyczących zadań z zakresu ochrony powierzchni ziemi i osiągnięte lub planowane do osiągnięcia w ich wyniku efekty ekologiczne.

### **5.4. Ochrona przyrody i leśnictwo**

- Z zakresu ochrony przyrody i leśnictwa podpisano 13 umów o dofinansowanie przedsięwzięć łącznie na kwotę – 513.089,74 zł,
- z tego: – w formie pożyczki – 1 umowa na kwotę – 49.400,00 zł,

- w formie dotacji – 7 umów na kwotę – 362.439,74 zł,
- w formie przekazania środków finansowych za pośrednictwem rezerwy celowej budżetu państwa 5 umów na kwotę – 101.250,00 zł.

W podziale na wnioskodawców w ramach powyższej pomocy zawarto:

- w formie pożyczki:
  - 1 umowę z komunalną jednoosobową spółką handlową gminy na kwotę – 49.400,00 zł
- w formie dotacji:
  - 3 umowy z województwem na kwotę – 127.782,00 zł,
  - 3 umowy z gminami na kwotę – 220.257,74 zł,
  - 1 umowę z osobą prawną na kwotę – 14.400,00 zł,
- w formie przekazania środków za pośrednictwem rezerwy celowej budżetu państwa:
  - 5 umów z państwową jednostką budżetową – 101.250,00 zł.

W wyniku podpisanych aneksów do umów, łączna wysokość dofinansowania w formie przekazania środków finansowych uległa zmniejszeniu o 43.857,00 zł, co ostatecznie dało łączną kwotę przyznanej w tej formie pomocy wynoszącą 57.393,00 zł.

Informację o umowach dotyczących realizacji zadań z zakresu ochrony przyrody i leśnictwa oraz osiągnięte lub planowane do osiągnięcia w ich wyniku efekty ekologiczne przedstawiają *załączniki nr 24, 25 i 26*.

### **5.5. Edukacja ekologiczna**

Z zakresu edukacji ekologicznej podpisano 71 umów o dofinansowanie przedsięwzięć łącznie na kwotę

- 990.677,93 zł,
- z tego: – w formie dotacji – 70 umów na kwotę – 968.177,93 zł,  
z czego 2 umowy w wyniku rozstrzygnięcia konkursów tematycznych:
  - „Ogólnodostępna impreza ekologiczna przeprowadzona w terenie” na kwotę – 40.000,00 zł,
  - „Warsztaty edukacyjne dotyczące tematyki przyrodniczej/ochrony środowiska” na kwotę – 10.000,00 zł,
- w formie przekazania środków finansowych za pośrednictwem rezerwy celowej budżetu państwa 1 umowę na kwotę – 22.500,00 zł.

W podziale na wnioskodawców w ramach powyższej pomocy zawarto:

- w formie dotacji:
  - 8 umów z województwem na kwotę – 130.244,25 zł,
  - 4 umowy z powiatami na kwotę – 46.916,00 zł,
  - 18 umów z gminami na kwotę – 333.065,69 zł,
  - 2 umowy z nadleśnictwami na kwotę – 26.114,31 zł,
  - 1 umowę z samorządową instytucją kultury na kwotę – 10.000,00 zł,
  - 2 umowy ze związkami gmin – 37.050,00 zł,
  - 35 umów z podmiotami posiadającymi osobowość prawną, które prowadzą statutową lub określoną w ich regulaminie organizacyjnym działalność w zakresie edukacji ekologicznej na kwotę – 384.787,68 zł,
- w formie przekazania środków finansowych za pośrednictwem rezerwy celowej budżetu państwa – 1 umowę na kwotę – 22.500,00 zł.

W wyniku podpisanych aneksów do umów, łączna wysokość dofinansowania w formie dotacji uległa zmniejszeniu o 21.077 zł, co ostatecznie dało łączną kwotę przyznanej w tej formie pomocy wynoszącą 947.100,93 zł.

*Załączniki nr 27 i 28* do sprawozdania zawierają wykaz umów dotyczących zadań z zakresu edukacji ekologicznej i osiągnięte lub planowane do osiągnięcia w ich wyniku efekty ekologiczne.

W 2013 roku dużym zainteresowaniem cieszyło się dofinansowanie do druku różnego rodzaju publikacji/wydawnictw zwracających uwagę na potrzebę ochrony i piękno przyrody, środowiska, promujących ideę zrównoważonego rozwoju: w tym: foldery, przewodnik, gry edukacyjne, raporty, zakładki i in. (18 zadań). W przypadku 18 umów dofinansowanie dotyczyło realizacji konkursów i olimpiad o zasięgu ponadgminnym realizowanych w celu kształtowania proekologicznych postaw.

Kolejne 16 zadań na które WFOŚiGW w Kielcach przekazał środki to programy edukacyjne związane głównie z tematyką odpadową. W 2013 roku dofinansowano także m. in.: doposażenie ścieżek dydaktycznych oraz sal dydaktycznych w sprzęt wykorzystywany do prowadzenia zajęć edukacyjnych, wykonanie wystawy, konferencję, warsztaty edukacyjne, prenumeratę czasopism „Przyroda Polska” i „AURA”, piknik i ogólnodostępną imprezę ekologiczną, zakup wydawnictw z dziedziny ekologii.

#### **5.6. Przedsięwzięcia międzydziedzinowe i inne.**

Z zakresu przedsięwzięć międzydziedzinowych i innych podpisano 3 umowy o dofinansowanie przedsięwzięć łącznie na kwotę – 785.471,00 zł,  
z tego: – w formie dotacji – 1 umowę z województwem na kwotę – 565.331,00 zł,  
– w formie przekazania środków finansowych za pośrednictwem rezerwy celowej budżetu państwa – 2 umowy na kwotę – 220.140,00 zł.

Wykaz umów dotyczących zadań z zakresu przedsięwzięć międzydziedzinowych i innych i osiągnięte lub planowane do osiągnięcia w ich wyniku efekty ekologiczne przedstawiony został w załącznikach nr 29 i 30.

#### **5.7. Linie kredytowe.**

Od 30 września 2013 roku osoby fizyczne, osoby fizyczne prowadzące działalność gospodarczą oraz wspólnoty mieszkaniowe, na mocy podpisanej z Bankiem Ochrony Środowiska S.A. umowy, mogły skorzystać z uruchomionych dla nich i obsługiwanych przez ww. Bank linii kredytowych LK-1 Ochrona wód i ziemi przed zanieczyszczeniem ściekami i LK-2 Ograniczenie emisji zanieczyszczeń do atmosfery. Do końca 2013 roku w ramach linii nie została zawarta żadna umowa.

#### **5.8. Efekty rzeczowe i ekologiczne udzielonego dofinansowania.**

W ramach udzielonego dofinansowania uzyskano lub planuje się uzyskać najważniejsze efekty rzeczowe i ekologiczne:

- wybudowano sieć kanalizacji sanitarnej o łącznej długości 191,50 km,
- wybudowano lub zmodernizowano oczyszczalnie ścieków komunalnych w ilości 7 szt.,
- uzyskano zwiększenie przepustowości oczyszczalni ścieków komunalnych o 12.272,00 m<sup>3</sup>/d,
- uzyskano redukcję ładunku BZT5 w ilości 3.132,21 kg/d,
- uzyskano zwiększenie przepustowości 3 oczyszczalni wód deszczowych o 876,6 l/s,
- wybudowano sieć kanalizacji deszczowej o łącznej długości 2,05 km,
- wybudowano przydomowe oczyszczalnie ścieków w łącznej ilości 502 szt.,
- wybudowano 1 zbiornik retencyjny o poj. 400 tys. m<sup>3</sup>,
- umożliwiono właściwe zagospodarowanie odpadów komunalnych w ZGOK o przepustowości 22.000,00 Mg/rok,
- zredukowano o min. 50 % masy odpadów ulegających biodegradacji kierowanych do składowiska,
- zredukowano 4.543,96 Mg/r CO<sub>2</sub>,
- usunięto i unieszkodliwiono 6.007 Mg odpadów zawierających azbest.

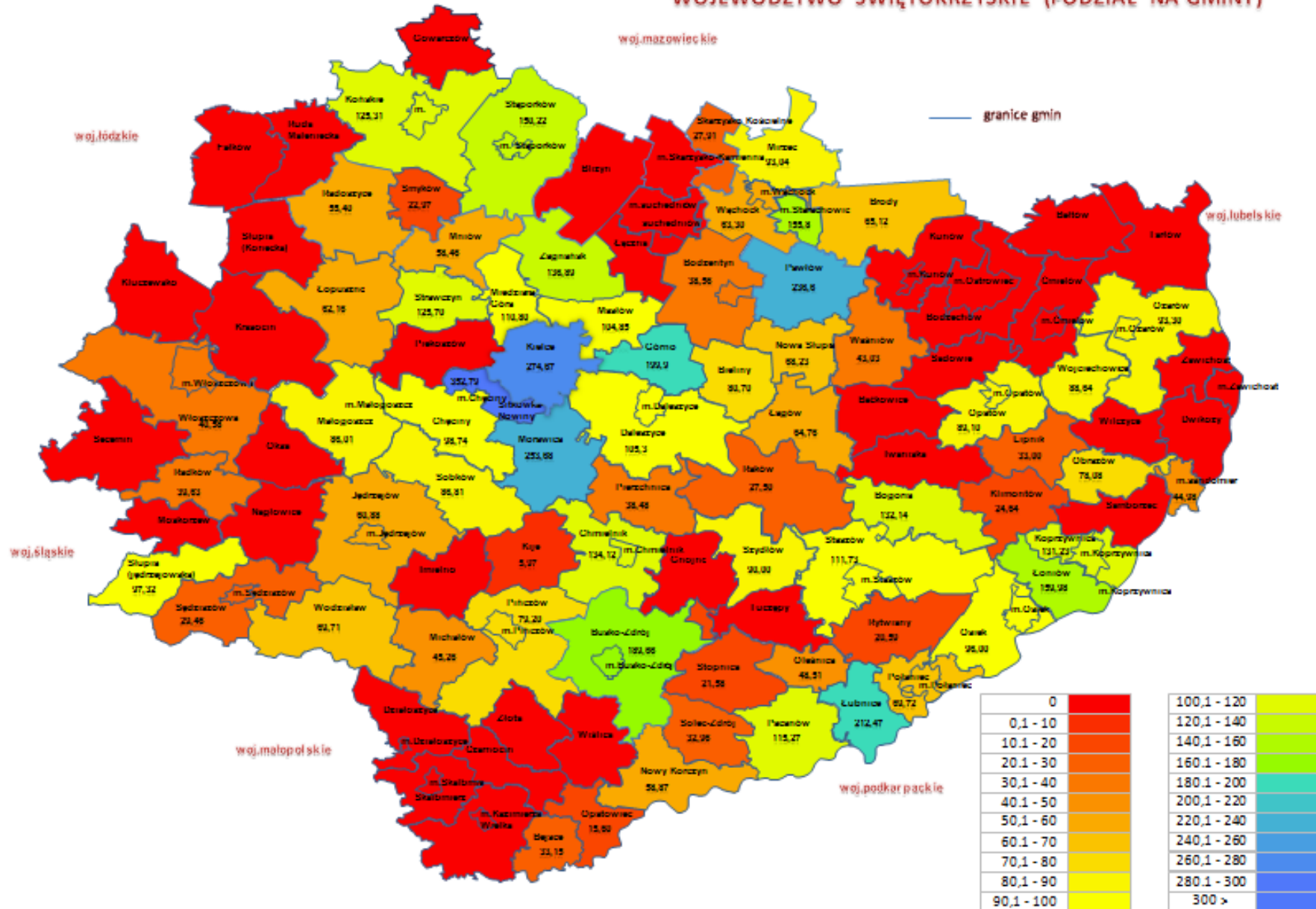
W 2013 roku realizowano wspólnie z Narodowym Funduszem Ochrony Środowiska i Gospodarki Wodnej w Warszawie umowę udostępnienia środków nr 17/2011/WF/US z dnia 31 sierpnia 2011 r.

W ramach powyższej umowy usunięta masa odpadów zawierających azbest i unieszkodliwionych poprzez składowanie na składowiskach odpadów wyniosła łącznie 6.007,16 Mg. Powyższy efekt ekologiczny jest ewidencjonowany proporcjonalnie pomiędzy WFOŚiGW w Kielcach a NFOŚiGW w Warszawie, w tym:

- NFOŚiGW w Warszawie 3.533,623 Mg,
- WFOŚiGW w Kielcach 2.473,537 Mg.

Poniższa mapa przedstawia masę unieszkodliwionych odpadów wg poszczególnych gmin.

## WOJEWÓDZTWO ŚWIĘTOKRZYSKIE (PODZIAŁ NA GMINY)



## **5.9. Wsparcie realizacji Polityki Ekologicznej Państwa.**

W dniu 12 września 2013 roku Wojewódzki Fundusz w Kielcach zawarł z Narodowym Funduszem Ochrony Środowiska i Gospodarki Wodnej w Warszawie umowę pożyczki nr 629/2013/Wn13/UR-WF/P na kwotę 17.218.486,00 zł, oprocentowaną 1% w skali roku na okres 7 lat tj. od 01.10.2013 do 30.09.2020 r. Pożyczka ta została przyznana przez Narodowy Fundusz na realizację przedsięwzięcia „Dofinansowanie przedsięwzięć z zakresu ochrony środowiska lub gospodarki wodnej” w ramach programu priorytetowego nr 8.6.: „Wsparcie realizacji Polityki Ekologicznej Państwa przez Ministra Środowiska. Część 6) REGION – Wsparcie działań ochrony środowiska i gospodarki wodnej realizowanych przez WFOŚiGW”. Po przeanalizowaniu zgłoszonych przez beneficjentów potrzeb Wojewódzki Fundusz złożył wniosek o uruchomienie w ramach powyższej umowy kwoty 11.418.874,28 zł, którą to przeznaczył na dofinansowanie przedsięwzięć z zakresu ochrony środowiska lub gospodarki wodnej.

## **6. Realizacja Programu Operacyjnego Infrastruktura i Środowisko I i II priorytet.**

### **6.1. Konkursy w ramach PO IiŚ.**

W okresie sprawozdawczym beneficjenci mieli możliwość składania wniosków w ramach PO IiŚ w siedmiu konkursach. Cztery konkursy dotyczyły I priorytetu, działania 1.1 Gospodarka wodno-ściekowa w aglomeracjach powyżej 15 tys. RLM, pozostałe trzy konkursy związane były z II priorytetem, działaniem 2.1 Kompleksowe przedsięwzięcia z zakresu gospodarki odpadami komunalnymi ze szczególnym uwzględnieniem odpadów niebezpiecznych i działaniem 2.2 -Przywracanie terenom zdegradowanym wartości przyrodniczych i ochrona brzegów morskich.

W ramach działania 1.1 złożone zostały 4 wnioski o dofinansowanie projektu pn.:

- 1) „Uporządkowanie gospodarki wodno-ściekowej na terenie Miasta i Gminy Końskie Etap II” - konkurs nr 8/POIiŚ/1.1/03/2013, wniosek pozytywnie przeszedł ocenę formalną oraz merytoryczną I i II stopnia, w dniu 20 grudnia 2013 roku została podpisana umowa o dofinansowanie;
- 2) „Uporządkowanie gospodarki wodno-ściekowej na terenie aglomeracji Włoszczowa” - konkurs nr 10/POIiŚ/1.1/07/2013, na koniec okresu sprawozdawczego wniosek był w trakcie oceny merytorycznej II stopnia;
- 3) „Modernizacja oczyszczalni ścieków oraz sieci wodociągowej i kanalizacyjnej na terenie Gminy Połaniec”- konkurs nr 10/POIiŚ/1.1/07/2013, na koniec okresu sprawozdawczego wniosek był w trakcie oceny merytorycznej II stopnia;
- 4) „Uporządkowanie gospodarki ściekowej na terenie aglomeracji Jędrzejów - Etap II”- konkurs nr 11/POIiŚ/1.1/10/2013), na koniec okresu sprawozdawczego wniosek był w trakcie oceny formalnej i merytorycznej I stopnia.

W ramach działania 2.1 i 2.2 do Funduszu nie został złożony żaden wniosek.

### **6.2. Realizowane umowy w ramach PO IiŚ.**

W 2013 r. Fundusz, działając jako Instytucja Wdrażająca, zawarł jedną umowę o dofinansowanie projektu pn. „Uporządkowanie gospodarki wodno-ściekowej na terenie Miasta i Gminy Końskie Etap II”. Łącznie Fundusz wdrażał 9 projektów (8 z I priorytetu PO IiŚ i 1 z II priorytetu). Wartość wdrażanych projektów w ramach realizowanych umów uwzględniająca podpisane aneksy wyniosła ogółem 568 mln zł, a kwota dofinansowania z Funduszu Spójności 303,3 mln zł. Kwoty te uwzględniają korekty finansowe w czterech projektach (dotyczy projektów pn.: „Uporządkowanie gospodarki wodno-ściekowej na terenie Miasta i Gminy Busko-Zdrój”, „Budowa systemu kanalizacji sanitarnej w Gminie Morawica” , „Uporządkowanie gospodarki wodno-ściekowej na terenie miasta i gminy Końskie”, „Kompleksowy system gospodarki odpadami komunalnymi w Rzędowie gmina Tuczępy”) oraz 6 aneksów zmieniających wartości i dofinansowanie, które dotyczą następujących projektów pn.:

- 1) „Uporządkowanie gospodarki wodno-ściekowej na terenie aglomeracji Ostrowiec Świętokrzyski – etap I” – aneks zwiększający wartość projektu i dofinansowania w związku z rozstrzygnięciem kontraktu na oczyszczalni ścieków po cenie wyższej od pierwotnie szacowanej, wartość przekroczenia wyniosła 2,6 mln zł netto;
- 2) „Uporządkowanie gospodarki wodno-ściekowej na terenie Miasta i Gminy Busko-Zdrój” – aneks wynikający przede wszystkim z rozszerzonego zakresu rzeczowego dotyczącego oczyszczalni ścieków w Siesławicach, na który składa się między innymi budowa nowych obiektów, rozbudowa

**i przebudowa obiektów w zmienionym zakresie w stosunku do rozwiązań przyjętych w projekcie oraz zakup specjalistycznego sprzętu do oczyszczania kanalizacji i inspekcji TV. Wartość rozszerzenia została oszacowana na prawie 7,3 mln zł netto;**

- 3) „Uporządkowanie gospodarki wodno-ściekowej na terenie miasta i gminy Końskie” - aneks zmniejszający wartość projektu po rozstrzygnięciu przetargów i likwidacji z kosztu projektu rezerwy na nieprzewidziane wydatki;
- 4) „Budowa systemu kanalizacji sanitarnej w Gminie Morawica” - aneks wynikający głównie z rozszerzenia zakresu rzeczowego projektu, który obejmuje budowę odcinków łączących sieć główną kanalizacji sanitarnej z posesjami o długości 7,5 km; rozbudowę oczyszczalni ścieków w Brzezinach (w tym zakupu specjalistycznego sprzętu do telewizyjnej inspekcji kanalizacji sanitarnej, pojazdu do czyszczenia kanalizacji jak również samochodu pogotowia wodno-kanalizacyjnego). Wartość rozszerzonego zakresu wynosiła 8,1 mln zł netto;
- 5) „Zapewnienie prawidłowej gospodarki wodno-ściekowej na terenie Związków Międzygminnych „Nidzica” i „Nida 2000”, aneks wynikający z rozszerzenia zakresu rzeczowego projektu, który obejmuje roboty dodatkowe na oczyszczalni ścieków w Kazimierzy Wielkiej, budowę kanalizacji sanitarnej – 7,47 km, budowę wodociągów 3 km, Wartość rozszerzonego zakresu wynosiła 5,4 mln zł netto;
- 6) „Kompleksowy system gospodarki odpadami komunalnymi w Rzędowie gmina Tuczępy” - aneks wynikający z rozszerzenia zakresu rzeczowego projektu, który obejmuje m.in. zakup mobilnego zestawu urządzeń do odzysku i produkcji paliw z odpadów komunalnych, budowę kwatery składowania (drugiej). Wartość rozszerzenia 10,8 mln zł netto.

*Załącznik nr 31* przedstawia podstawowe informacje dotyczące realizowanych umów (w tym efekt rzeczowy i ekologiczny).

W okresie sprawozdawczym do Funduszu wpłynęły kolejne 3 wnioski o wyrażenie zgody na rozszerzenie zakresu rzeczowego w projektach pn.:

- 1) „Uporządkowanie gospodarki wodno-ściekowej na terenie Miasta i Gminy Busko-Zdrój” – zakres wnioskowanego rozszerzenia obejmuje budowę solarnej suszarni osadów ściekowych przy Miejskiej Oczyszczalni Ścieków w Siesławicach (jednej hali wraz ze zautomatyzowanym ciągiem przetrzucania osadów, systemem kontroli masy, monitoringiem), modernizację (przebudowę) istniejącej sieci kanalizacji sanitarnej o 4,33 km wraz z 3 przepompowniami sieciowymi, modernizację (przebudowę) sieci wodociągowej (w tym magistrali wodociągowej Busko-Zdrój – Zrecze na terenie Gminy Busko-Zdrój) o 13,61 km. Wartość rozszerzenia to 30,4 mln zł;
- 2) „Uporządkowanie gospodarki wodno-ściekowej na terenie miasta Sandomierza” - zakres wnioskowanego rozszerzenia obejmuje modernizację oczyszczalni ścieków m.in. wymianę urządzeń na oczyszczalni, uzupełnienie układów automatyki, sterowania i zasilania oraz remont drogi wewnętrznej do oczyszczalni. Planowana wartość rozszerzenia zakresu wynosi 3,3 mln zł;
- 3) „Kompleksowy system gospodarki odpadami komunalnymi w Rzędowie gmina Tuczępy” - zakres wnioskowanego rozszerzenia obejmuje roboty dodatkowe i zamówienia uzupełniające dla realizacji zakładu gospodarki odpadami komunalnymi, budowę placu pod 2 halę poligonalną i przebudowę kompostowni. Planowana wartość rozszerzenia zakresu wynosi 2,3 mln zł;

Na koniec okresu sprawozdawczego wszystkie trzy wnioski były na etapie weryfikacji przez Fundusz.

### **6.3. Wnioski beneficjenta o płatność w ramach PO IiŚ (dokonane płatności i poświadczenia wydatków kwalifikowanych).**

W roku 2013 do Wojewódzkiego Funduszu wpłynęło 42 wnioski beneficjenta o płatność. Fundusz zweryfikował i zatwierdził 49 wniosków beneficjenta o płatność (część zatwierdzonych wniosków to wnioski złożone w 2012 r.) na łączną kwotę wydatków kwalifikowanych 80,16 mln zł, co odpowiada wkładowi UE na poziomie 68,13 mln zł. Na podstawie złożonych wniosków beneficjenta o płatność Fundusz przekazał na konta beneficjentów łączną kwotę płatności w wys. 55,75 mln zł. Kwota ta obejmowała płatności zaliczkowe i pośrednie. Fundusz wykonał 100% przyznanego przez Instytucję Pośredniczącą limitu płatności w roku sprawozdawczym. Poziom certyfikacji wydatków w roku 2013 w odniesieniu do planu certyfikacji na ten rok (73,83 mln zł) wyniósł 108,6 %.

*Załącznik nr 32* przedstawia podstawowe informacje dotyczące płatności i certyfikacji wydatków.

#### **6.4. Kontrole przeprowadzone przez Fundusz w ramach PO IiŚ.**

##### 1. Kontrole procedur zawierania umów i zmian w umowach (kontrole zamówień publicznych).

W roku 2013 wszczętych zostało łącznie 17 kontroli, a zakończonych zostało 18 (w tym dwie kontrole wszczęte w 2012 r.). Jedna kontrola jest w toku i podlega procedurze odwoławczej w Ministerstwie Środowiska.

*Załącznik nr 33* przedstawia ogólne informacje dotyczące kontroli procedur zawierania umów i wyników tych kontroli.

##### 2. Kontrole wniosków beneficjenta o płatność.

Poza kontrolami zamówień publicznych opisanymi powyżej Fundusz prowadził kontrole kwalifikowalności wydatków każdorazowo na etapie weryfikacji wniosków beneficjenta o płatność. W efekcie tych kontroli beneficjenci dokonywali korekt wniosków o płatność, wyłączając wydatki z kwalifikowania. Wyłączone wydatki z kwalifikowania dotyczyły głównie robót budowlanych.

##### 3. Kontrole na miejscu.

W rocznym planie PO IiŚ w sektorze środowisko na rok 2013 założono kontrolę dwóch zadań:

- 1) „Kompleksowy system gospodarki odpadami w Rzędowie Gmina Tuczępy”,
- 2) „Uporządkowanie gospodarki wodno-ściekowej na terenie Miasta i Gminy Końskie”.

W efekcie ww. kontroli potwierdzono prawidłowość realizacji projektów na bieżącym etapie.

W lutym 2013 roku zakończono również rozpoczętą w miesiącu grudniu 2012 r. kontrolę realizowanego w ramach PO IiŚ zadania „Budowa systemu kanalizacji sanitarnej w Gminie Morawica”. Powodem przesunięcia zakończenia kontroli ww. zadania było przerwanie robót przez wykonawcę na okres trzech miesięcy. W tym czasie trwały negocjacje z wykonawcą celem dokończenia 120 mb kanalizacji.

#### **6.5. Rejestr korekt i naruszeń.**

W roku sprawozdawczym wszystkie zidentyfikowane nieprawidłowości w toku przeprowadzanych kontroli przekazywane były do Instytucji Pośredniczącej w formie Rejestru Korekt i Naruszeń. Wartość zidentyfikowanych nieprawidłowości w 2013 roku wyniosła 2,3 mln zł. Ponad 70% nieprawidłowości zidentyfikowanych zostało w toku kontroli procedur zawierania umów i zmian do umów z wykonawcami.

*Załącznik nr 34* przedstawia ogólną informację o nieprawidłowościach w poszczególnych projektach.

#### **6.6. Działania informacyjne i promocyjne PO IiŚ.**

W roku 2013 Wojewódzki Fundusz prowadził działania informacyjne i promocyjne związane z wdrażaniem PO IiŚ adresowane do beneficjentów Funduszu Spójności oraz do ogółu społeczeństwa. W ramach działań promocyjnych we współpracy z mediami lokalnymi Fundusz zlecił emisję filmu promocyjnego i opublikowanie artykułu prasowego dotyczącego projektów wdrażanych przez Fundusz w ramach POIiŚ. W dniach 23-24 października 2013 r. zorganizowano szkolenie (adresowane do wszystkich beneficjentów i potencjalnych beneficjentów Funduszu Spójności z terenu województwa świętokrzyskiego) pn. „Kluczowe elementy dla kwalifikowania wydatków, wynikające z realizacji zamówień publicznych – zmiany umów, oszustwa, zmywy przetargowe”, w ramach którego przeszkolono 41 przedstawicieli beneficjentów. Działania informacyjne i promocyjne prowadzone były również poprzez stronę internetową Funduszu, w formie informacji udzielanych telefonicznie, poprzez dystrybucję drobnych materiałów informacyjno-promocyjnych, a także przez ogłoszenia 7 konkursów w lokalnej prasie.

#### **6.7. Wnioski o pomoc techniczną.**

Wojewódzki Fundusz jako Instytucja Wdrażająca w dniu 16 kwietnia 2013 roku podpisał z Instytucją Pośredniczącą umowę o dofinansowanie o nr: UDA-POIS.15-2/13-01-00 (WFOŚiGW w Kielcach), do której zawarto aneks w dniu 7 stycznia 2014 roku, na podstawie którego udzielone dofinansowanie na realizację przez



IW działań 15.1 i 15.2 w ramach XV priorytetu Pomoc Techniczna PO IiŚ będzie na poziomie 85% i wyniesie kwotę 1.331.158,65 zł. Wzorem lat ubiegłych Wojewódzki Fundusz w 2013 r. złożył wniosek o płatność końcową za 2012 r. oraz wnioski za trzy kwartały o płatności pośrednie, w wyniku których po zatwierdzeniu przez IP wydatków kwalifikowanych otrzymał dofinansowanie w kwocie 1.252.695,84 zł.

## **7. Umorzenia pożyczek.**

W 2013 r. dokonano częściowego umorzenia 32 pożyczek. Ogólne dane w poszczególnych dziedzinach przedstawia tabela 8.

Tabela 8. Umorzenia pożyczek w 2013 roku.

Dziedzina	Liczba umów *	Kwota udzielonych pożyczek ** tys. zł	Kwota umorzonych pożyczek tys. zł	Procent umorzenia 4:3	Struktura dziedzinaowa umorzeń %
1	2	3	4	5	6
Ochrona wód i gospodarka wodna	16	11 566,2	2 887,1	25,0	61,6
Ochrona powietrza	13	5 957,2	1 394,5	23,4	29,8
Ochrona powierzchni ziemi	3	703,5	402,1	57,2	8,6
<b>Razem</b>	<b>32</b>	<b>18 226,9</b>	<b>4 683,7</b>	<b>25,7</b>	<b>100,0</b>

\* dotyczy liczby umów objętych umorzeniem w 2013 r.

\*\* dotyczy kwot udzielonych pożyczek objętych umorzeniami w 2013 r.

Wszystkie decyzje o częściowym umorzeniu pożyczek, podejmowane były zgodnie z obowiązującymi zasadami umorzeń uchwalonymi przez Radę Nadzorczą.

Wśród głównych warunków koniecznych do spełnienia przez pożyczkobiorców w celu uzyskania prawa do częściowego umorzenia pożyczki były:

- zrealizowanie zadania i osiągnięcie efektu ekologicznego nie później niż w terminach określonych w umowie,
- uzyskanie zakładanego efektu rzeczowego i ekologicznego w wyniku zrealizowania zadania,
- wywiązanie się ze zobowiązań finansowych stanowiących przychody Funduszu, w tym głównie poprzez uiszczanie opłat i kar oraz terminową spłatę rat pożyczki objętej częściowym umorzeniem wraz z odsetkami z tytułu oprocentowania.

Wielkość umorzeń planowana w planie finansowym i w planie działalności w kwocie 4.900 tys. zł została wyszacowana zgodnie z zapisami zawartymi w umowach pożyczek. Realizacja umorzeń w wysokości 4.683,7 tys. zł na poziomie 95,6 % świadczy o tym, że każdy złożony w 2013 roku wniosek o umorzenie został pozytywnie rozpatrzony i podjęta została decyzja o umorzeniu przez Zarząd.

Zgodnie z obowiązującymi zasadami umarzania pożyczek zastosowano następujące działania dyscyplinujące:

- zmniejszenie maksymalnego procentu umorzenia ze względu na opóźnienia w spłacie odsetek (7 umów),
- zmniejszenie maksymalnego procentu umorzenia ze względu na opóźnienie w spłacie raty kapitałowej (2 umowy),
- zmniejszenie maksymalnego procentu umorzenia za zawarte aneksy do umowy wprowadzające przesunięcie terminu osiągnięcia efektu rzeczowego lub ekologicznego, (8 umów),
- zmniejszenie maksymalnego procentu umorzenia za każdy dzień przekroczenia przez pożyczkobiorcę terminu dostarczenia dokumentów stanowiących: udokumentowanie wysokości kosztów zadania (1 umowa),

Załącznik nr 35 zawiera wykaz umów pożyczek objętych w 2013 roku decyzjami o częściowym umorzeniu.

## **8. Kontrole wykorzystanych środków przeprowadzone przez Fundusz.**

Ważnym działaniem wspomagającym zapewnienie właściwego nadzoru nad funkcjonowaniem biura Wojewódzkiego Funduszu jest wykonywanie kontroli realizacji dofinansowanych przedsięwzięć, prowadzonej od momentu złożenia wniosku o dofinansowanie do czasu wykonania warunków umowy. Ich przeprowadzanie ma na celu zwiększenie skuteczności nadzoru nad prawidłowym wykorzystaniem przez beneficjentów środków uzyskanych z WFOŚiGW w Kielcach oraz wyeliminowanie prawdopodobieństwa wystąpienia ewentualnych nieprawidłowości w realizacji dofinansowanych zadań jak i w sposobie ich dokumentowania.

W ramach kontroli stanowiskowej dokonywana jest formalno – prawna ocena składanych dokumentów oraz weryfikacja przedsięwzięć na poszczególnych etapach realizacji zawartych umów. Niezależnie od tego podejmowane są działania kontrolne wybranych przedsięwzięć przez wyodrębnioną komórkę organizacyjną Funduszu, ze szczególnym uwzględnieniem jej pracy w terenie.

Wynikiem analizy dokumentów przedkładanych w biurze Funduszu było:

- odmowa dofinansowania zadań z uwagi na niezgodność oczekiwań wnioskodawców z „Kryteriami wyboru przedsięwzięć finansowanych ze środków WFOŚiGW w Kielcach”, „Zasadami udzielania pożyczek oraz trybem i zasadami udzielania i rozliczania dotacji ze środków WFOŚiGW w Kielcach” i „Listą przedsięwzięć priorytetowych do dofinansowania przez WFOŚiGW w Kielcach w 2012 roku”,
- wskazywanie uchybień formalno – prawnych wymagających usunięcia w celu uzyskania dofinansowania,
- precyzowanie zakresów rzeczowo – finansowych zadań inwestycyjnych dofinansowanych przez Fundusz,
- potwierdzenie osiągnięcia zakładanych efektów rzeczowych i ekologicznych zadań.

W zakresie kontroli wykorzystanych środków w roku 2013 prowadzone były kontrole wybranych przedsięwzięć, obejmujące weryfikację dokumentów złożonych do Funduszu oraz ich zgodności ze stanem faktycznym stwierdzonym w trakcie wizji lokalnej w miejscu realizacji przedmiotu umowy. W trakcie kontroli dokonywano również oceny prawidłowości stosowania ustawy Prawo zamówień publicznych, podejmowano działania mające na celu wyeliminowanie nieprawidłowości przy wykorzystaniu środków finansowych przekazywanych wnioskodawcy.

Przy wyborze zadań do kontroli każdorazowo analizowane były aktualnie realizowane umowy na podstawie bieżącego rejestru umów, zestawienie zobowiązań z tytułu przyznanych dotacji i pożyczek.

Ilość zadań jak i ich tematyka były uzgodnione z Zespołem Funduszy Europejskich, Zespołem Wniosków i Umów, Zespołem Finansowo – Księgowym oraz Zespołem Realizacji Umów.

W roku 2013 przeprowadzono 33 kontrole zadań realizowanych w różnych dziedzinach ochrony środowiska.

W ramach tych kontroli wykonano 5 kontroli końcowych oraz 1 kontrolę wstępną.

Ponadto w rocznym planie PO IiŚ w sektorze środowisko na rok 2013 założono kontrolę dwóch zadań, omówionych w pkt. 6.4 sprawozdania:

- 1) „Kompleksowy system gospodarki odpadami w Rzędowie Gmina Tuczępy”,
- 2) „Uporządkowanie gospodarki wodno–ściekowej na terenie Miasta i Gminy Końskie”.

W efekcie ww. kontroli potwierdzono prawidłowość realizacji projektów na bieżącym etapie.

W lutym 2013 roku zakończono również rozpoczętą w miesiącu grudniu 2012 r. kontrolę realizowanego w ramach PO IiŚ zadania „Budowa systemu kanalizacji sanitarnej w Gminie Morawica”. Powodem przesunięcia zakończenia kontroli ww. zadania było przerwanie robót przez wykonawcę na okres trzech miesięcy. W tym czasie trwały negocjacje z wykonawcą celem dokończenia 120 mb kanalizacji.

Kontrole zadań na miejscu w ramach Programu Operacyjnego Infrastruktura i Środowisko 2007 – 2013 były prowadzone zgodnie z wytycznymi w zakresie kontroli realizacji „Programu Operacyjnego Infrastruktura i Środowisko 2007-2013”.

Kontroli poddano głównie przedsięwzięcia, dla których umowy podpisane zostały w latach 2012 – 2013.

Łączna wartość kosztorysowa kontrolowanych zadań wyniosła 389.690.874,00 zł. Wartość środków Funduszu zaangażowanych w realizację tych przedsięwzięć wyniosła 54.870.626,00 zł, a w ramach PO IiŚ 127.416.291,00 zł.

W porównaniu do roku 2012 ilość kontroli przeprowadzonych w 2013 była na tym samym poziomie. Należy podkreślić, że kontrole – zwłaszcza dotyczące zadań w ramach PO IiŚ, z uwagi na ich stopień skomplikowania, wymagały bardzo dużego zaangażowania i wnikliwej analizy dokumentów już na etapie przygotowania kontroli, jak również w czasie ich prowadzenia na miejscu realizacji.

Wyniki przeprowadzonych kontroli w większości świadczą o prawidłowym wykorzystaniu udzielonej Beneficjentom pomocy finansowej. W ponad 91 % nie stwierdzono żadnych uchybień lub były one mało znaczące i zostały całkowicie wyjaśnione. Dotyczy to zarówno strony formalnej badanych przedsięwzięć, jak również realizacji inwestycji. Pozostałe zastrzeżenia dotyczyły głównie dokumentowania i rozliczania prowadzonych prac. W tych przypadkach konieczne było złożenie dodatkowych wyjaśnień i uzupełnienie lub wprowadzenie korekty do istniejących dokumentów (np. aktualizacja zakresu rzeczowego harmonogramów, korekta błędów rachunkowych, uzasadnienie zmian prowadzonych w trakcie realizacji inwestycji itp.). W niektórych przypadkach zastrzeżenia wniesione w trakcie kontroli spowodowały konieczność dalszego działania komórek biura Funduszu.

## **9. Działalność Wojewódzkiego Funduszu w świetle audytu i kontroli.**

### **9.1. Audyt wewnętrzny.**

Ważnym narzędziem mającym na celu doskonalenie zarządzania jednostką, a także usprawnienie jego funkcjonowania, poprzez wspieranie kadry kierowniczej Funduszu w wypełnianiu powierzonych zadań i osiąganiu zamierzonych celów jest audyt wewnętrzny, prowadzony w Funduszu na mocy art. 274 ust. 4 ustawy z dnia 27 sierpnia 2009 r. o finansach publicznych.

Funkcję tę w 2013 roku audyt realizował poprzez działania obejmujące niezależne badanie systemów zarządzania i kontroli w Funduszu, w tym procedur kontroli zarządczej, w wyniku których uzyskiwano obiektywną i niezależną ocenę adekwatności, efektywności i skuteczności tych systemów.

Zgodnie z planem audytu wewnętrznego na rok 2013, przedłożonym Prezesowi Zarządu, zaplanowano przeprowadzenie sześciu zadań audytowych, mających na celu zbadanie sposobu wykonywania zadań oraz wywiązywania się komórek audytowanych z ustawowych obowiązków, w zakresie:

- 1) oceny procesu udzielania pożyczek z RPO i PROW,
- 2) oceny rozliczenia pożyczek i dotacji,
- 3) oceny procesu udzielania dotacji,
- 4) oceny procesu udzielania pożyczek na zadania inwestycyjne,
- 5) oceny systemu zarządzania ryzykiem,
- 6) oceny procesu windykacji należności.

W wyniku przeprowadzenia zadań audytowych: drugiego, czwartego i piątego – nie wydano zaleceń. W stosunku do pierwszego i trzeciego sformułowane zostały zalecenia o charakterze doradczym i organizacyjnym, z realizacji szóstego – po przeprowadzeniu wstępnego przeglądu – audytor odstąpił od jego wykonania z uwagi na niskie ryzyko występujące w badanym obszarze.

Poza realizacją zadań audytowych, w roku 2013 prowadzone były również czynności doradcze.

### **9.2. Kontrole i audyty Wojewódzkiego Funduszu prowadzone przez jednostki zewnętrzne.**

Nieodłącznym elementem działalności Funduszu jako jednostki sektora finansów publicznych są kontrole przeprowadzane przez uprawnione jednostki zewnętrzne. W roku 2013 przeprowadzono następujące kontrole:

1. W kwietniu 2013 r. Ministerstwo Środowiska jako Instytucja Pośrednicząca we wdrażaniu środowiskowych priorytetów w ramach Programu Operacyjnego Infrastruktura i Środowisko 2007-2013 przeprowadziła w WFOŚiGW w Kielcach kontrolę systemową wdrażania PO IiŚ w zakresie prowadzenia działań informacyjno-promocyjnych, identyfikacji nieprawidłowości (nadzór na nakładaniu korekt finansowych), weryfikacji wniosków o płatność i wprowadzania danych do KSI (SIMIK 07-13). IP wydała zalecenia we wszystkich kontrolowanych obszarach o różnym stopniu istotności. Wszystkie zalecenia pokontrolne zostały wdrożone przez Fundusz w 2013 r. w terminie wskazanym przez IP. Najistotniejsze zalecenie pokontrolne dotyczyło konieczności nałożenia korekty finansowej na umowę pn. Budowa kwatery składowania (pierwszej) w ramach projektu „Kompleksowy system gospodarki odpadami komunalnymi w Rzędowie gmina Tuczępy” za naruszenie art. 29 ust. 3 ustawy Pzp. Wdrażając zalecenie Fundusz nałożył korektę w wysokości 2,5 % wartości ww. kontraktu. Kwota nieprawidłowości wynosi 64.622,46 zł. Poziom korekty w toku procedury odwoławczej beneficjenta został przez IP podtrzymany.
2. W listopadzie 2013 r. została przeprowadzona kontrola archiwum zakładowego Wojewódzkiego Funduszu przez Archiwum Państwowe w Kielcach. Zaleceń pokontrolnych nie wydano.

## Spis załączników

1. Wartość zawartych umów pożyczek i dotacji w latach 2011-2013.
2. Wyплаты z umów pożyczek i dotacji w latach 2011-2013.
3. Ochrona wód i gospodarka wodna – rezygnacje wnioskodawców z ubiegania się o dofinansowanie w 2013 roku.
4. Ochrona powietrza – rezygnacje wnioskodawców z ubiegania się o dofinansowanie w 2013 roku.
5. Ochrona powierzchni ziemi – rezygnacje wnioskodawców z ubiegania się o dofinansowanie w 2013 roku.
6. Ochrona przyrody i leśnictwo – rezygnacje wnioskodawcy z ubiegania się o dofinansowanie w 2013 roku.
7. Edukacja ekologiczna – rezygnacje wnioskodawców z ubiegania się o dofinansowanie w 2013 roku.
8. Informacja o pomocy udzielonej w 2013 roku z podziałem na wnioskodawców.
9. Ochrona wód – zawarte w 2013 roku umowy pożyczek na budowę kanalizacji sanitarnej oraz osiągnięte lub planowane do osiągnięcia w ich wyniku efekty ekologiczne.
10. Ochrona wód – zawarte w 2013 roku umowy pożyczek współfinansowane z PO IiŚ oraz osiągnięte lub planowane do osiągnięcia w ich wyniku wskaźniki produktu i rezultatu.
11. Ochrona wód – zawarte w 2013 roku umowy pożyczek na budowę oczyszczalni ścieków komunalnych oraz osiągnięte lub planowane do osiągnięcia w ich wyniku efekty ekologiczne.
12. Ochrona wód – zawarte w 2013 roku umowy pożyczek na budowę oczyszczalni wód deszczowych oraz osiągnięte lub planowane do osiągnięcia w ich wyniku efekty ekologiczne.
13. Ochrona wód – zawarte w 2013 roku umowy pożyczek na budowę systemów indywidualnych oczyszczalni ścieków oraz planowane do osiągnięcia w ich wyniku efekty ekologiczne.
14. Ochrona wód – zawarta w 2013 roku umowa dotacji w ramach nagrody w konkursie „Świętokrzyski Lider Ochrony Środowiska” na budowę oczyszczalni wód deszczowych oraz planowany do osiągnięcia w jej wyniku efekt ekologiczny.
15. Ochrona wód – zawarte w 2013 roku umowy dotacji w ramach nagrody w konkursie „Świętokrzyski Lider Ochrony Środowiska” na budowę oczyszczalni wód deszczowych oraz osiągnięte lub planowane do osiągnięcia w ich wyniku efekty ekologiczne.
16. Gospodarka wodna – zawarta w 2013 roku umowa pożyczki na budowę zbiornika retencyjnego oraz osiągnięty w jej wyniku efekt ekologiczny.
17. Gospodarka wodna – zawarte w 2013 roku umowy przekazania środków finansowych za pośrednictwem rezerwy celowej budżetu państwa oraz osiągnięte lub planowane do osiągnięcia w ich wyniku efekty ekologiczne.
18. Ochrona powietrza – zawarte w 2013 roku umowy pożyczek oraz osiągnięte lub planowane do osiągnięcia w ich wyniku efekty ekologiczne.
19. Ochrona powietrza – zawarta w 2013 roku umowa dotacji oraz planowany do osiągnięcia w jej wyniku efekt ekologiczny.
20. Ochrona powietrza – zawarte w 2013 roku umowy przekazania środków finansowych za pośrednictwem rezerwy celowej budżetu państwa oraz osiągnięte lub planowane do osiągnięcia w ich wyniku efekty ekologiczne.
21. Ochrona powierzchni ziemi – zawarte w 2013 roku umowy pożyczek oraz osiągnięte lub planowane do osiągnięcia w ich wyniku efekty ekologiczne.
22. Ochrona powierzchni ziemi – zawarte w 2013 roku umowy dotacji oraz osiągnięte lub planowane do osiągnięcia w ich wyniku efekty ekologiczne.
23. Ochrona powierzchni ziemi – zawarta w 2013 roku umowa przekazania środków finansowych za pośrednictwem rezerwy celowej budżetu państwa oraz planowane do osiągnięcia w jej wyniku efekty ekologiczne.
24. Ochrona przyrody i leśnictwo – zawarta w 2013 roku umowa dotacji oraz planowany do osiągnięcia w jej wyniku efekt ekologiczny.
25. Ochrona przyrody i leśnictwo – zawarte w 2013 roku umowy dotacji oraz osiągnięte lub planowane do osiągnięcia w ich wyniku efekty ekologiczne.
26. Ochrona przyrody i leśnictwo – zawarte w 2013 roku umowy przekazania środków finansowych za pośrednictwem rezerwy celowej budżetu państwa oraz osiągnięte lub planowane do osiągnięcia w ich wyniku efekty ekologiczne.
27. Edukacja ekologiczna – zawarte w 2013 roku umowy dotacji oraz osiągnięte lub planowane do osiągnięcia w ich wyniku efekty ekologiczne.

28. Edukacja ekologiczna – zawarta w 2013 roku umowa przekazania środków finansowych za pośrednictwem rezerwy celowej budżetu państwa oraz planowane do osiągnięcia w jej wyniku efekty ekologiczne.
29. Przedsięwzięcia międzydziedzinowe i inne – zawarta w 2013 roku umowa dotacji oraz planowane do osiągnięcia w jej wyniku efekty ekologiczne.
30. Przedsięwzięcia międzydziedzinowe i inne – zawarte w 2013 roku umowy przekazania środków finansowych za pośrednictwem rezerwy celowej budżetu państwa oraz planowane do osiągnięcia w ich wyniku efekty ekologiczne.
31. Wykaz realizowanych przez WFOŚiGW w Kielcach umów o dofinansowanie projektów w ramach PO IiŚ (I i II priorytet)
32. Wnioski beneficjenta o płatność w ramach PO IiŚ złożone do IW w 2013 r. (dokonane płatności i poświadczenia wydatków kwalifikowanych).
33. Kontrole procedur zawierania umów w 2013 r. (kontrole zamówień publicznych).
34. Nieprawidłowości objęte Rejestrem Korekt i Naruszeń w 2013 roku.
35. Wykaz umów pożyczek objętych w roku 2013 decyzjami o częściowym umorzeniu.
36. Opinia Niezależnego Biełego Rewidenta dla Rady Nadzorczej Wojewódzkiego Funduszu Ochrony Środowiska i Gospodarki Wodnej w Kielcach za okres od 01.01.2013 r. do 31.12.2013 r.

## Wartość zawartych umów pożyczek i dotacji w latach 2011-2013

(w zł)

Lp.	Nazwa dziedziny	2011 r.			2012 r.			2013 r.			%					
		pożyczki	dotacje	razem	pożyczki	dotacje*	razem	pożyczki	dotacje*	razem	9/3	10/4	11/5	9/6	10/7	11/8
1	2	3	4	5	6	7	8	9	10	11	12	13	14	15	16	17
1	Ochrona wód i gosp. wodna	47 569 509	145 098	47 714 607	12 793 126	174 301	12 967 427	26 705 681	1 142 986	27 848 667	56	788	58	209	656	215
2	Ochrona powietrza	3 249 100	0	3 249 100	4 026 383	0	4 026 383	7 718 619	303 982	8 022 601	238	-	247	192	-	199
3	Ochrona powierzchni ziemi	106 000	1 650 890	1 756 890	11 000 000	1 958 153	12 958 153	10 232 841	1 444 795	11 677 636	9654	88	665	93	74	90
4	Ochrona przyrody i leśnictwo	0	111 135	111 135	0	130 509	130 509	49 400	419 833	469 233	-	378	422	-	322	360
5	Edukacja ekologiczna	0	520 109	520 109	0	613 534	613 534	0	969 601	969 601	-	186	186	-	158	158
6	Przedsięwzięcia międzydziedzinowe i inne w tym: monitoring	0	775 620	775 620	0	1 527 185	1 527 185	0	785 471	785 471	-	101	101	-	51	51
		0	199 980	199 980	0	199 980	199 980	0	199 980	199 980	-	100	100	-	100	100
<b>Razem</b>		<b>50 924 609</b>	<b>3 202 852</b>	<b>54 127 461</b>	<b>27 819 509</b>	<b>4 403 682</b>	<b>32 223 191</b>	<b>44 706 541</b>	<b>5 066 668</b>	<b>49 773 209</b>	<b>88</b>	<b>158</b>	<b>92</b>	<b>161</b>	<b>115</b>	<b>154</b>

\*w kwotach dotacji ujęto środki w ramach rezerwy celowej budżetu państwa:

2011 r. - 701 213 zł

2012 r. - 637 380 zł

2013 r. -1 468 561 zł

## Wyплаты z umów pożyczek i dotacji w latach 2011-2013

(w zł)

Lp.	Nazwa dziedziny	2011			2012			2013			%					
		pożyczki	dotacje	razem	pożyczki	dotacje*	razem	pożyczki	dotacje*	razem	9/3	10/4	11/5	9/6	10/7	11/8
1	2	3	4	5	6	7	8	9	10	11	12	13	14	15	16	17
1	Ochrona wód i gosp. wodna	48 245 986	282 016	48 528 002	36 439 123	290 159	36 729 282	28 315 152	567 287	28 882 439	59	201	60	78	196	79
2	Ochrona powietrza	2 410 442	0	2 410 442	4 918 384	0	4 918 384	7 419 706	302 542	7 722 248	308	-	320	151	-	157
3	Ochrona powierzchni ziemi	106 000	956 977	1 062 977	0	1 072 397	1 072 397	3 859 250	1 439 899	5 299 149	3641	150	499	-	134	494
4	Ochrona przyrody i leśnictwo	0	111 135	111 135	0	130 509	130 509	49 400	374 220	423 620	-	337	381	-	287	325
5	Edukacja ekologiczna	0	516 221	516 221	0	497 937	497 937	0	963 756	963 756	-	187	187	-	194	194
6	Przedsięwzięcia międzydziedzinowe i inne	0	489 980	489 980	0	485 620	485 620	0	520 140	520 140	-	106	106	-	107	107
	w tym monitoring	0	199 980	199 980	0	199 980	199 980	0	199 980	199 980	-	100	100	-	100	100
<b>Razem</b>		<b>50 762 428</b>	<b>2 356 329</b>	<b>53 118 757</b>	<b>41 357 507</b>	<b>2 476 622</b>	<b>43 834 129</b>	<b>39 643 508</b>	<b>4 167 844</b>	<b>43 811 352</b>	<b>78</b>	<b>177</b>	<b>82</b>	<b>96</b>	<b>168</b>	<b>100</b>

\*w kwotach dotacji ujęto wypłatę środków w ramach rezerwy celowej budżetu państwa:

2011 r. - 661 565 zł

2012 r. - 552 759 zł

2013 r. - 887 570 zł



**OCHRONA WÓD i GOSPODARKA WODNA****rezygnacje wnioskodawców**

z ubiegania się o dofinansowanie w 2013 r.

Lp.	Nr Karty Inform. Zadania	Środki Unii Europejskiej	Wnioskodawca		Nazwa zadania	Koszt całkowity zadania	Kwota wnioskowana		
							Pożyczka	Dotacja	Przekazanie środków
1	2	3	4	5	6	7	8	9	10
<b>Rezygnacja na etapie Karty informacyjnej zadania</b>									
1	13/007	nd	Kielce	Świętokrzyski Zarząd Melioracji i Urządzeń Wodnych w Kielcach	Rozbudowa lewego wału rzeki Koprzywianki sekcja II w zakresie km 1+700-4+900	20 200 000,00	-	8 080 000,00	-
2	13/008	nd	Kielce	Świętokrzyski Zarząd Melioracji i Urządzeń Wodnych w Kielcach	Rozbudowa prawego wału rzeki Koprzywianki w zakresie km 2+100+4+600	20 300 000,00	-	8 120 000,00	-
3	13/009	nd	Kielce	Świętokrzyski Zarząd Melioracji i Urządzeń Wodnych w Kielcach	Rozbudowa lewego wału rzeki Wisły poniżej ujścia Nidy Łęka-Winiary w km 0+000-7+820 gm.Nowy Korczyn pow. Busko-Zdrój	53 900 000,00	-	21 560 000,00	-
4	13/034	nd	Ostrowiec Świętokrzyski	Miejskie Wodociągi i Kanalizacja Spółka z ograniczoną odpowiedzialnością z siedzibą w Ostrowcu Świętokrzyskim	Budowa kanału sanitarnego grawitacyjnego z rur PCV Ø 200 i 160 o długości około 300 m w ulicy Kwiatowej w Ostrowcu Świętokrzyskim, z włączeniem do kanału w ulicy Źródlanej w Szewnie	180 000,00	144 000,00	-	-
5	13/037	nd	Staszów	Gmina Staszów	Budowa oczyszczalni wód deszczowych w Staszowie	4 800 000,00	3 840 000,00	-	-
6	13/071	nd	Solec -Zdrój	Gmina Solec-Zdrój	ZAKUP NOWEGO WYSOKOCIŚNIENIOWEGO URZĄDZENIA DO CZYSZCZENIA KANALIZACJI NA TERENIE GMINY SOLEC-ZDRÓJ	61 500,00	40 000,00	-	-
7	13/075	RPO	Miedziana Góra	Gmina Miedziana Góra	Rozbudowa oczyszczalni ścieków w Kostomłotach Drugich	6 500 000,00	3 892 696,86	-	-
8	13/076	PROW	Radków	Gmina Radków	ROZBUDOWA SIECI KANALIZACYJNEJ W MIEJSCOWOŚCI DZIERZGÓW	2 589 624,38	881 657,00	-	-
9	13/095	PROW	Strawczyn	Gmina Strawczyn	Budowa sieci wodociągowej i kanalizacyjnej w Promniku, Oblęgorku, Strawczynie gm.Strawczyn	1 441 314,00	230 000,00	-	-
10	13/097	nd	Lipnik	Gmina Lipnik	Budowa sieci kanalizacji sanitarnej z przyłączami w miejscowości Kurów	5 756 659,97	4 076 700,00	-	-
11	13/113	PROW	Solec -Zdrój	Gmina Solec-Zdrój	Budowa kanalizacji sanitarnej w miejscowości Magierów	1 309 839,23	239 605,00	-	-
12	13/119	PROW	Pińczów	Gmina Pińczów	Budowa przydomowych oczyszczalni ścieków w Gminie Pińczów	1 184 843,88	216 740,00	-	-
13	13/120	nd	Kielce	Wodociągi Kieleckie Sp.z o.o.	Rozbudowa oczyszczalni ścieków w msc. Bartków gmina Zagnańsk - III Etap	10 955 915,00	8 764 732,00	-	-

1	2	3	4	5	6	7	8	9	10
14	13/128	RPO	Nowy Korczyn	Gmina Nowy Korczyn	Budowa kanalizacji sanitarnej w miejscowościach Grotniki Małe, Grotniki Duże, Pawłów, Brzostków gmina Nowy Korczyn oraz rozbudowa oczyszczalni ścieków.	13 087 755,00	3 200 000,00	-	-
15	13/133	nd	Smyków	Gmina Smyków	Budowa kanalizacji sanitarnej w gminie Smyków dla miejscowości Smyków, Królewiec, Królewiec Poprzeczny, Salata, Zastawie, Adamów, Piaski Królewieckie.(ETAP I Matyniów-włączenie do istn.kanalizacji; Smyków-część północna)	6 521 350,12	4 132 414,46	-	-
16	13/143	PROW	Kije	Gmina Kije	"Budowa przydomowych oczyszczalni ścieków w Gminie Kije"	1 900 000,00	1 101 781,80	-	-
17	13/156	PROW	Nagłowice	Gmina Nagłowice	Rozbudowa i budowa kanalizacji sanitarnej w Nagłowicach oraz budowa sieci wodociągowej i kanalizacyjnej w Ślęcinie.	2 728 923,44	499 237,00	-	-
18	13/164	nd	Końskie	Przedsiębiorstwo Wodociągów i Kanalizacji w Końskich Spółka z Ograniczoną Odpowiedzialnością	Budowa sieci kanalizacji sanitarnej w miejscowości Nałęczów, gm. Końskie	1 721 000,00	1 376 800,00	-	-
19	13/165	nd	Końskie	Przedsiębiorstwo Wodociągów i Kanalizacji w Końskich Spółka z Ograniczoną Odpowiedzialnością	Budowa kanalizacji sanitarnej w miejscowości Pomorzany	6 962 000,00	5 569 600,00	-	-
20	13/166	nd	Końskie	Przedsiębiorstwo Wodociągów i Kanalizacji w Końskich Spółka z Ograniczoną Odpowiedzialnością	Budowa sieci kanalizacji sanitarnej w miejscowości SIELPIA WIELKA, ul. Modrzewiowa, Południowa, Słoneczna i Krótka, gm. Końskie	1 854 730,97	1 483 784,77	-	-
21	13/167	nd	Końskie	Przedsiębiorstwo Wodociągów i Kanalizacji w Końskich Spółka z Ograniczoną Odpowiedzialnością	Budowa kanalizacji sanitarnej w ul. Spacerowej w Końskich	3 137 000,00	2 509 600,00	-	-
22	13/168	nd	Końskie	Przedsiębiorstwo Wodociągów i Kanalizacji w Końskich Spółka z Ograniczoną Odpowiedzialnością	Zakup samochodu specjalistycznego wyposażonego w urządzenia do ciśnieniowego czyszczenia sieci kanalizacyjnej	1 415 000,00	1 132 000,00	-	-

1	2	3	4	5	6	7	8	9	10
23	13/169	RPO	Busko-Zdrój	Gmina Busko-Zdrój	"BUDOWA OCZYSZCZALNI WÓD DESZCZOWYCH WRAZ Z KANALIZACJĄ DESZCZOWĄ NA TERENIE STREFY A OCHRONY UZDROWISKOWEJ W REJONIE ULICY ROKOSZA W BUSKU-ZDROJU"	1 420 000,00	511 200,00	-	-
24	13/171	nd	Maslów	PENSJONAT WZASOWO - LECZNICZY "MARGARETKA ŚWIĘTOKRZYSKA"	Budowa mechaniczno-biologicznej oczyszczalni ścieków przeznaczonej do oczyszczania ścieków bytowo-gospodarczych dla Pensjonatu Wczasowo-Leczniczego "MARGARETKA ŚWIĘTOKRZYSKA" w Brzezinkach gm. Masłów	320 000,00	256 000,00	-	-
25	13/173	nd	Łagów	Gmina Łagów	BUDOWA PRZYDOMOWYCH OCZYSZCZALNI ŚCIEKÓW NA TERENIE GMINY ŁAGÓW	1 325 737,68	474 658,00	-	-
26	13/175	nd	Krasocin	Gmina Krasocin	"Zakup i rozbudowa oczyszczalni ścieków w msc. Skorków"	3 840 000,00	2 192 000,00	-	-
27	13/176	nd	Krasocin	Gmina Krasocin	"Budowa sieci kanalizacyjnej w msc. Świdno, Borowiec, Krasocin-gmina Krasocin"	6 007 658,65	4 806 126,92	-	-
28	13/179	nd	Bałtów	Gmina Bałtów	Zakup pojazdów specjalistycznych wraz z urządzeniami do ciśnieniowego czyszczenia sieci kanalizacji sanitarnej na terenie Gminy Bałtów	138 990,00	90 400,00	-	-
29	13/184	PROW	Radoszyce	Gmina Radoszyce	BUDOWA SIECI KANALIZACJI SANITARNEJ Z PRZYKANALIKAMI W MIEJSCOWOŚCIACH: JAKIMOWICE, GRODZISKO I WISY WRAZ Z WŁĄCZENIEM DO OCZYSZCZALNI ŚCIEKÓW W MIEJSCOWOŚCI RADOSZYCE.	9 896 110,47	4 929 549,00	-	-
30	13/189	nd	Sędziszów	Gmina Sędziszów	"Budowa kanalizacji sanitarnej w Sędziszowie w rejon obwodnicy Nr 1"	204 799,07	157 039,25	-	-
31	13/192	nd	Wilczyce	Gmina Wilczyce	Kompleksowa realizacja przez systemów indywidualnych oczyszczalni ścieków na terenie Gminy Wilczyce ujętych w "Programie budowy przydomowych oczyszczalni ścieków dla województwa świętokrzyskiego".	16 000 000,00	11 000 000,00	3 000 000,00	-
32	13/194	nd	Strawczyn	Gmina Strawczyn	Zakup pojazdu specjalistycznego wyposażonego w urządzenia do ciśnieniowego czyszczenia sieci kanalizacyjnej	74 000,00	48 130,08	-	-
33	13/206	RPO	Bogoria	Gmina Bogoria	Budowa kanalizacji sanitarnej wraz z przepompowniami i przyłączami w miejscowości Miłoszowice, gm. Bogoria	2 698 240,54	976 226,59	-	-
34	13/207	RPO	Bogoria	Gmina Bogoria	Rozbudowa i przebudowa oczyszczalni ścieków w Bogorii, woj. świętokrzyskie	2 633 400,00	948 024,00	-	-

1	2	3	4	5	6	7	8	9	10
35	13/217	nd	Nowa Słupia	Gmina Nowa Słupia	Budowa stacji uzdatniania wody w miejscowości Zamkowa Wola dla potrzeb Gminy Łagów i Gminy Nowa Słupia	1 425 463,79	927 130,92	-	-
36	13/219	PROW	Słupia	Gmina Słupia	Budowa indywidualnych przydomowych oczyszczalni ścieków na terenie Gminy Słupia	347 590,61	63 584,10	-	-
37	13/236	RPO	Stopnica	Gmina Stopnica	"Budowa kanalizacji sanitarnej dla miejscowości: Suchowola, Szklanów, Fałęcin Stary" - etap II - budowa kanalizacji sanitarnej dla miejscowości Suchowola i Szklanów.	6 275 894,00	1 836 972,00	-	-
38	13/246	RPO	Starachowice	Gmina Starachowice	"Rewitalizacja przestrzeni publicznej placu Rynku z przyległymi ulicami w Starachowicach"-dotyczy przebudowy - renowacji sieci kanalizacji sanitarnej w obrębie w/w zadania.	21 178 367,96	312 888,00	-	-
39	13/270	nd	Bieliny	Gmina Bieliny	Poprawa efektywności działania systemu zaopatrzenia w wodę poprzez przebudowę i rozbudowę SUW w Bielinach	1 030 000,00	824 000,00	-	-
40	13/273	nd	Kielce	Gmina Kielce	"Koncepcja programowa zaopatrzenia w wodę Miasta Kielce"	400 000,00	320 000,00	-	-
41	13/313	RPO	Baćkowice	Gmina Baćkowice	Poprawa stanu czystości wód dorzecza Koprzywianki poprzez budowę kanalizacji sanitarnej tłoczno - grawitacyjnej na terenie gminy Baćkowice - etap II i IV	7 451 066,49	1 000 000,00	-	-
42	13/314	nd	Mniów	Gmina Mniów	BUDOWA PRZYDOMOWEJ OCZYSZCZALNI ŚCIEKÓW W MIEJSCOWOŚCI PAŁĘGI	82 500,00	74 250,00	-	-
						<b>251 257 275,25</b>	<b>75 079 527,75</b>	<b>40 760 000,00</b>	-

#### Rezygnacja na etapie wniosku

Lp	Nr Wniosku	Środki Unii Europej-	Wnioskodawca	Nazwa zadania	Koszt całkowity zadania	Kwota wnioskowana			
						Pożyczka	Dotacja	Przekazanie środków	
1	2	3	4	5	6	7	8	9	10
1	W10/134	POIiŚ	Końskie	Przedsiębiorstwo Wodociągów i Kanalizacji w Końskich Spółka z Ograniczoną Odpowiedzialnością	Uporządkowanie gospodarki wodno - ściekowej na terenie Miasta i Gminy Końskie	134 351 685,22	3 400 000,00	-	-
2	W13/162	nd	Sandomierz	Przedsiębiorstwo Gospodarki Komunalnej i Mieszkaniowej w Sandomierzu Sp. z o. o.	Budowa sieci kanalizacji sanitarnej w dzielnicy Mokoszyn w lewobrzeżnej części Sandomierza - zakres I.	620 267,24	487 000,00	-	-
						<b>134 971 952,46</b>	<b>3 887 000,00</b>	-	-

**OCHRONA POWIETRZA****rezygnacje wnioskodawców**

z ubiegania się o dofinansowanie w 2013 r.

Lp.	Nr Karty Inform. Zadania	Środki Unii Europejskiej	Wnioskodawca		Nazwa zadania	Koszt całkowity zadania	Kwota wnioskowana		
							Pożyczka	Dotacja	Przekazanie środków
1	2	3	4	5	6	7	8	9	10
<b>Rezygnacja na etapie Karty informacyjnej zadania</b>									
1	13/103	RPO	Sandomierz	Przedsiębiorstwo Gospodarki Komunalnej i Mieszkaniowej w Sandomierzu Sp. z o. o.	Budowa elektrowni wiatrowej na potrzeby zasilania energetycznego ujęcia wody pitnej dla miasta Sandomierz i okolicznych gmin	7 500 000,00	3 375 000,00	-	-
2	13/106	RPO	Pińczów	Przedsiębiorstwo Energetyki Ciepłej Sp.zo.o. w Pińczowie	Wymiana kotła do produkcji ciepłej wody w okresie letnim	1 559 157,00	759 157,00	-	-
3	13/107	RPO	Pińczów	Przedsiębiorstwo Energetyki Ciepłej Sp.zo.o. w Pińczowie	Wymiana cyklonów i wentylatora spalin	300 000,00	120 346,00	-	-
4	13/108	RPO	Pińczów	Przedsiębiorstwo Energetyki Ciepłej Sp.zo.o. w Pińczowie	Modernizacja sieci ciepłowniczej	8 400 000,00	6 000 000,00	-	-
5	13/109	RPO	Pińczów	Przedsiębiorstwo Energetyki Ciepłej Sp.zo.o. w Pińczowie	Modernizacja węzłów ciepłowniczych	1 300 000,00	747 861,00	-	-
6	13/110	nd	Pińczów	Przedsiębiorstwo Energetyki Ciepłej Sp.zo.o. w Pińczowie	Zamiana kotłowni opalanych koksem na kotłownię opalaną gazem w Pińczowie ul. Dygasińskiego 6	200 000,00	150 000,00	-	-
7	13/111	nd	Jędrzejów	Powiat Jędrzejowski	Termomodernizacja budynku internatu Specjalnego Ośrodka Szkolno - Wychowawczego w Jędrzejowie przy ul. Krzywoustego 4	386 000,00	212 342,00	-	-
8	13/116	nd	Włoszczowa	Powiat Włoszczowski	Termomodernizacja budynku Zespołu Szkół Ponadgimnazjalnych Nr 2 im. Hetmana Stefana Czarnieckiego we Włoszczowie	711 487,37	413 245,71	-	-
9	13/136	nd	Smyków	Gmina Smyków	WYMIANA STOLARKI OKIENNEJ I DRZWI ZEWNĘTRZNYCH W BUDYNKU ZESPOŁU SZKÓŁ W MIEDZIERZY	150 000,00	104 000,00	-	-

1	2	3	4	5	6	7	8	9	10
10	13/142	RPO	Kije	Gmina Kije	"Ekorozwój Ponidzia - instalacja lamp solarnych w gminie Kije "	3 000 000,00	450 000,00	-	-
11	13/148	nd	Połaniec	Gmina Połaniec	Modernizacja budynku pływalni krytej "Delfin" ul. Witosa 1 w Połańcu	409 050,00	327 240,00	-	-
12	13/152	nd	Połaniec	Gmina Połaniec	Termomodernizacja budynku Warsztatów Terapii Zajęciowej ul. Lipowa 20 w Połańcu	320 000,00	75 415,00	-	-
13	13/153	nd	Połaniec	Gmina Połaniec	Termomodernizacja budynku Urzędu Miasta i Gminy ul. Ruszczańska 27 w Połańcu	650 000,00	329 425,00	-	-
14	13/162	nd	Kielce	Stowarzyszenie Nadzieja Rodzinie	Budowa systemów kolektorów słonecznych do wspomaganego ogrzewania wody użytkowej dla Ośrodka Leczenie Uzależnień w Pałęgach Gmina Mniów	100 000,00	72 000,00	-	-
15	13/170	nd	Pińczów	Nida Media Sp.zo.o.	"Zakup i montaż nowych paneli fotowoltaicznych mocy 100 kW w miejscowości Leszcze gmina Pińczów"	700 000,00	519 000,00	-	-
16	13/178	nd	Kielce	Województwo Świętokrzyskie	"Termomodernizacja siedziby Urzędu Marszałkowskiego Województwa Świętokrzyskiego w Kielcach"	4 440 795,99	-	304 149,60	-
17	13/180	nd	Bałtów	Gmina Bałtów	Termomodernizacja budynku użyteczności publicznej - "Dom Ludowy" w Okole.	163 656,00	130 924,80	-	-
18	13/181	nd	Bałtów	Gmina Bałtów	Termomodernizacja budynku użyteczności publicznej - Urząd Gminy w Bałtowie	210 570,00	168 456,00	-	-
19	13/193	nd	Sandomierz	Przedsiębiorstwo Energetyki Ciepłej Sp.z o.o w Sandomierzu	Likwidacja wymiennikowni grupowych W i W-1- wykonanie przyłączy wysokich parametrów oraz indywidualnych wymiennikowni kompaktowych w budynkach przyłączonych do wymiennikowni W i W-1 w Sandomierzu.	1 400 000,00	1 120 000,00	-	-
20	13/202	nd	Włoszczowa	Gmina Włoszczowa	Termomodernizacja budynku Urzędu Gminy we Włoszczowie ul. Partyzantów 14	558 658,75	399 044,00	-	-
21	13/203	nd	Busko Zdrój	Gmina Busko-Zdrój	Opracowanie Programu ograniczenia niskiej emisji dla Miasta i Gminy Busko-Zdrój.	35 000,00	28 000,00	-	-
22	13/208	nd	Starachowice	Zakład Energetyki Ciepłej Sp. z o. o. w Starachowicach	Modernizacja systemu ciepłowniczego polegającego na likwidacji ciepłowni węglowej C-02 przy ul. Ostrowieckiej 3 oraz budowie układu kogeneracyjnego na ciepłowni C-01 przy ul. Kościelnej 100 w Starachowicach	18 000 000,00	13 125 000,00	-	-
23	13/215	nd	Pierzchnica	Fundacja Dom Seniora im.Sue Ryder w Pierzchnicy	"Rozbudowa Domu Seniora im Sue Ryder w Pierzchnicy" (Solary Słoneczne)	100 000,00	-	40 000,00	-

1	2	3	4	5	6	7	8	9	10
24	13/218	nd	Skarżysko-Kamienna	Energetyka Ciepła miasta Skarżysko-Kamienna Sp.z o.o.	"Modernizacja instalacji odpylania w kotle WR-25 nr 2 na Centralnej Ciepłowni w Skarżysku-Kamienna, celem ograniczenia emisji pyłu"	1 000 000,00	799 000,00	-	-
25	13/230	nd	Wodzisław	Gmina Wodzisław	TERMOMODERNIZACJA BUDYNKU ZESPOŁU SZKÓŁ W WODZISŁAWIU PRZY UL. SZKOLNEJ	719 072,55	445 879,00	222 939,78	-
26	13/232	nd	Starachowice	Zakład Wyrobów Złącznych "Shymko"	Ograniczenie emisji pyłowo gazowej poprzez: zakup i montaż paneli fotowoltaicznych o mocy 350 KW	2 000 000,00	1 500 000,00	-	-
27	13/247	UE (unijne)	Starachowice	Gmina Starachowice	Termomodernizacja budynków użyteczności publicznej w Starachowicach - Część I - Przedszkole Miejskie nr 7.	1 021 746,00	188 000,00	-	-
28	13/248	UE (unijne)	Starachowice	Gmina Starachowice	Termomodernizacja budynków użyteczności publicznej w Starachowicach - Część II - Szkoła Podstawowa Nr 10	3 137 987,00	860 000,00	-	-
29	13/249	UE (unijne)	Starachowice	Gmina Starachowice	Termomodernizacja budynków użyteczności publicznej w Starachowicach - Część III - Gimnazjum nr 3 i Szkoła Podstawowa nr 11	4 355 714,00	1 290 000,00	-	-
30	13/250	UE (unijne)	Starachowice	Gmina Starachowice	Termomodernizacja budynków użyteczności publicznej w Starachowicach - Część IV - Starachowickie Centrum Kultury.	1 919 067,00	678 000,00	-	-
31	13/251	UE (unijne)	Starachowice	Gmina Starachowice	Termomodernizacja budynku mieszkalnego wielorodzinnego przy ul.Hutniczej 8 w Starachowicach	303 878,00	249 000,00	-	-
32	13/267	nd	Kielce	Miejskie Przedsiębiorstwo Energetyki Ciepłej Sp. z o.o. z siedzibą w Kielcach	Przebudowa sieci ciepłowniczej od komory K-4a do budynków przy ul. Karczówkowskiej 8, ul. Karczówkowskiej 10 i ul. Karczówkowskiej 12 wraz z przebudową komory K-4a.	205 000,00	164 000,00	-	-
33	13/275	nd	Kielce	Gmina Kielce	Termomodernizacja Zespołu Szkół Ogólnokształcących nr 15 na ul.Krzemionkowej 1	4 479 952,93	2 419 589,60	-	-
34	13/279	nd	Kielce	Gmina Kielce	Realizacja zadań określonych w Programie Ograniczenie Niskiej Emisji dla Miasta Kielce	3 125 500,00	-	600 000,00	-
35	13/281	nd	Kielce	Gmina Kielce	REALIZACJA PROGRAMU OCHRONY ŚRODOWISKA PRZED HAŁASEM	90 000,00	72 000,00	-	-
36	13/291	RPO	Pińczów	Przedsiębiorstwo Energetyki Ciepłej Sp.z.o.o. w Pińczowie	Modernizacja urządzeń energetycznych i sieci Przedsiębiorstwa Energetyki Ciepłej w Pińczowie	12 052 224,59	5 610 612,29	-	-

1	2	3	4	5	6	7	8	9	10
37	13/301	RPO	Pińczów	Przedsiębiorstwo Energetyki Ciepłej Sp.zo.o. w Pińczowie	Modernizacja urządzeń energetycznych i sieci Przedsiębiorstwa Energetyki Ciepłej w Pińczowie.	12 052 224,59	5 610 612,29	-	-
38	13/302	nd	Jędrzejów	Starostwo Powiatowe w Jędrzejowie	Termomodernizacja budynku internatu Specjalnego Ośrodka Szkolno-Wychowawczego w Jędrzejowie przy ul. Krzywoustego 4	386 000,00	238 885,00	-	-
39	13/303	nd	Wodzisław	Gmina Wodzisław	Termomodernizacja Budynku Zespołu Szkół w Wodzisławiu przy ul. Szkolnej 4	648 813,00	405 944,00	-	-
40	13/321	nd	Sandomierz	Gmina Sandomierz	Wymiana źródeł światła na LED budynku Szkoły Podstawowej Nr 2 w Sandomierzu.	-	31 000,00	-	-
41	13/322	nd	Sandomierz	Gmina Sandomierz	Docieplenie ścian wraz z wymianą stolarki okiennej w elewacji budynku Przedszkola Samorządowe Nr 1 w Sandomierzu	-	15 000,00	-	-
42	13/323	nd	Sandomierz	Gmina Sandomierz	Wymiana źródeł światła na LED w budynku Administracyjnym Plac Poniatowskiego 3 w Sandomierzu	-	33 000,00	-	-
43	13/324	nd	Sandomierz	Gmina Sandomierz	Wymiana źródeł światła na LED w budynku Gimnazjum Nr 1 w Sandomierzu	-	31 000,00	-	-
44	13/325	nd	Sandomierz	Gmina Sandomierz	Wymiana źródeł światła na LED w budynku: Przedszkole Samorządowe Nr 1 w Sandomierzu	-	-	-	-
						<b>98 091 554,77</b>	<b>49 267 978,69</b>	<b>1 167 089,38</b>	-



**OCHRONA POWIERZCHNI ZIEMI****rezygnacje wnioskodawców**

z ubiegania się o dofinansowanie w 2013 roku

Lp.	Nr Karty Inform. Zadania	Środki Unii Europejskiej	Wnioskodawca		Nazwa zadania	Koszt całkowity zadania	Kwota wnioskowana		
							Pożyczka	Dotacja	Przekazanie środków
1	2	3	4	5	6	7	8	9	10
<b>Rezygnacja na etapie Karty informacyjnej zadania</b>									
1	13/026	nd	Piekoszów	Gmina Piekoszów	Realizacja programu usuwania wyrobów zawierających azbest dla gminy Piekoszów	50 000,00	-	40 800,00	-
2	13/061	nd	Czarnocin	Gmina Czarnocin	Realizacja programu usuwania azbestu i materiałów zawierających azbest dla Gminy Czarnocin w roku 2013.	38 889,25	-	23 889,25	-
3	13/124	nd	Skarżysko-Kamienna	Gmina Skarżysko-Kamienna	Usuwanie, transport i utylizacja wyrobów zawierających azbest z nieruchomości znajdujących się na terenie Gminy Skarżysko-Kamienna"	46 569,60	-	39 584,16	-
4	13/125	nd	Mirzec	Gmina Mirzec	Realizacja gminnego programu usuwania azbestu w 2013 roku.	48 950,00	-	40 324,68	-
5	13/190	nd	Sędziszów	Gmina Sędziszów	Usuwanie wyrobów zawierających azbest z terenu gminy Sędziszów w roku 2013 zgodnie z "Programem usuwania azbestu oraz wyrobów zawierających azbest z terenu gminy Sędziszów na lata 2008-2032"	22 659,00	-	18 049,24	-
6	13/223	nd	Wiślica	Gmina Wiślica	Usuwanie azbestu z budynków mieszkalnych oraz gospodarczych na terenie Gminy Wiślica	21 560,00	-	10 472,00	-
7	13/272	nd	Nowa Słupia	Gmina Nowa Słupia	Utworzenie punktu selektywnego zbierania odpadów komunalnych dla potrzeb mieszkańców gminy Nowa Słupia	150 000,00	120 000,00	-	-
8	13/298	nd	Sędziszów	Gmina Sędziszów	Usuwanie wyrobów zawierających azbest z terenu gminy Sędziszów w roku 2013 zgodnie z "Programem usuwania azbestu oraz wyrobów zawierających azbest z terenu gminy Sędziszów na lata 2008-2013"	15 770,00	-	12 794,54	-
						<b>394 397,85</b>	<b>120 000,00</b>	<b>185 913,87</b>	-

**Rezygnacja na etapie wniosku**

Lp.	Nr Wniosku	Środki Unii Europejskiej	Wnioskodawca		Nazwa zadania	Koszt całkowity zadania	Kwota wnioskowana		
							Pożyczka	Dotacja	Przekazanie środków
1	2	3	4	5	6	7	8	9	10
1	W13/119	nd	Mirzec	Gmina Mirzec	Realizacja gminnego programu usuwania azbestu w 2013 roku.	35 529,32	-	25 811,78	-
2	W13/178	nd	Sędziszów	Gmina Sędziszów	Usuwanie wyrobów zawierających azbest z terenu gminy Sędziszów w roku 2013 zgodnie z "Programem usuwania azbestu oraz wyrobów zawierających azbest z terenu gminy Sędziszów na lata 2008-2032"	15 770,00	-	12 794,54	-
3	W13/191	nd	Suchedniów	Gmina Suchedniów	Usuwanie odpadów niebezpiecznych zawierających azbest, pochodzących z budynków mieszkalnych i gospodarczych z terenu Gminy Suchedniów.	26 525,30	-	22 546,50	-
						<b>77 824,62</b>	-	<b>61 152,82</b>	-

**OCHRONA PRZYRODY I LEŚNICTWO****rezygnacje wnioskodawców**

z ubiegania się o dofinansowanie w 2013 r.

Lp.	Nr Karty Inform. Zadania/Wniosku	Środki Unii Europejskiej	Wnioskodawca		Nazwa zadania	Koszt całkowity zadania	Kwota wnioskowana		
							Pożyczka	Dotacja	Przekazanie środków finansowych
1	2	3	4	5	6	7	8	9	10
<b>Rezygnacja na etapie Karty informacyjnej zadania</b>									
1	13/227	nd	Kielce	Województwo Świętokrzyskie	Oznakowanie granic Chęcińsko-Kieleckiego Obszaru Chronionego Krajobrazu.	20 000,00	-	15 000,00	-
2	13/257	nd	Kielce	Gmina Kielce	Alpinarium (budowa alpinarium jako fragmentu ogrodu botanicznego w Kielcach).	3 700 000,00	-	3 330 000,00	-
						<b>3 720 000,00</b>	-	<b>3 345 000,00</b>	-

<b>Rezygnacja na etapie Wniosku</b>									
Lp	Nr Wniosku	Środki Unii Europejskiej	Wnioskodawca		Nazwa zadania	Koszt całkowity zadania	Kwota wnioskowana		
							Pożyczka	Dotacja	Przekazanie środków
1	2	3	4	5	6	7	8	9	10
1	W13/004	nd	Kielce	Regionalna Dyrekcja Ochrony Środowiska w Kielcach	Opracowanie projektu planu ochrony dla rezerwatu przyrody Krzyżanowice	27 500,00	-	-	24 750,00
2	W13/042	nd	Kielce	Gmina Kielce	PRZYGOTOWANIE TERENU POD KOLEKCJE IRYSÓW I LILII ORAZ KOLEKCJE BYLIN OZDOBNYCH W KIELECKIM OGRODZIE BOTANICZNYM	65 815,40	-	26 326,16	-
						<b>93 315,40</b>	-	<b>26 326,16</b>	<b>24 750,00</b>

**EDUKACJA EKOLOGICZNA****rezygnacje wnioskodawców**

z ubiegania się o dofinansowanie w 2013 r.

Lp.	Nr Karty Inform. Zadania/ Wniosku	Środki Unii Europejskiej	Wnioskodawca		Nazwa zadania	Koszt całkowity zadania	Kwota wnioskowana		
			4	5			Pożyczka	Dotacja	Przekazanie środków finansowych
1	2	3	4	5	6	7	8	9	
<b>Rezygnacja na etapie Karty informacyjnej zadania</b>									
1	13/025	nd	Piekoszów	Gmina Piekoszów	Realizacja programu edukacji ekologicznej dotyczącego selektywnej zbiórki surowców wtórnych i zagospodarowania odpadów	20 500,00	-	18 000,00	-
2	13/048	nd	Kielce	Okręg Ligi Ochrony Przyrody Kielce	Prenumerata ogólnopolskiego miesięcznika EKO i MY dla szkół województwa świętokrzyskiego	4 800,00	-	4 320,00	-
3	13/086	nd	Kielce	Zespół Świętokrzyskich i Nadnidziańskich Parków Krajobrazowych	Konferencja pod nazwą "Zachowanie unikatowych walorów przyrodniczych Poniżnia poprzez racjonalnie prowadzoną gospodarkę na obszarach chronionych"	17 000,00	-	15 300,00	-
4	13/144	nd	Kije	Gmina Kije	"Wyposażenie ścieżki edukacyjnej przebiegającej przez gminę Kije oraz gminę Chmielnik".	17 000,00	-	15 300,00	-
5	13/191	nd	Sędziszów	Gmina Sędziszów	Program selektywnej zbiórki odpadów dla uczniów szkół podstawowych, gimnazjów i szkół ponadgimnazjalnych z terenu Gminy Sędziszów w 2013 roku	38 000,00	-	20 000,00	-
6	13/262	nd	Barycz	Nadleśnictwo Barycz LP Skarb Państwa	Ekologiczna ścieżka edukacyjna	33 000,00	-	29 700,00	-
7	13/269	nd	Bieliny	Centrum Tradycji i Turystyki Gór Świętokrzyskich	Góry Świętokrzyskie - nasze bogactwo!	70 557,00	-	63 501,30	-
8	13/290	nd	Kielce	Wojewoda Świętokrzyski	Edukacja przeciwpowodziowa administracji i społeczności lokalnych objętych Projektem Programu Bezpieczeństwa Powodziowego w Regionie Wodnym Wisły Środkowej	30 000,00	-	-	30 000,00
9	13/333	nd	Kielce	Okręg Ligi Ochrony Przyrody Kielce	TWORZE, POZNAJE, CHRONIĘ - przyrodniczy zestaw kreatywny - dla dzieci w wieku przedszkolnym i nauczania wczesnoszkolnego	3 600,00	-	3 240,00	-
						<b>234 457,00</b>	-	<b>169 361,30</b>	<b>30 000,00</b>

Rezygnacja na etapie Wniosku									
Lp.	Nr Wniosku	Środki Unii Europejskiej	Wnioskodawca		Nazwa zadania	Koszt całkowity zadania	Kwota wnioskowana		
							Pożyczka	Dotacja	Przekazanie środków
1	W13/179	nd	Sędziszów	Gmina Sędziszów	Program selektywnej zbiórki odpadów dla uczniów szkół podstawowych, gimnazjów i szkół ponadgimnazjalnych z terenu Gminy Sędziszów w 2013 roku	33 000,00	-	15 000,00	-
						<b>33 000,00</b>	-	<b>15 000,00</b>	-

## Informacja o pomocy udzielonej w 2013 roku ze środków WFOŚiGW w Kielcach z podziałem na wnioskodawców.

- w formie pożyczki:														
Forma prawna wnioskodawcy	OW i GW		OP		OPZ		OPrzyL		EE		PM		Razem	
	ilość umów	wartość pomocy	ilość umów	wartość pomocy	ilość umów	wartość pomocy	ilość umów	wartość pomocy	ilość umów	wartość pomocy	ilość umów	wartość pomocy	ilość umów	wartość pomocy
gminy	14	16 016 459,29	4	3 098 355,00									18	19 114 814,29
komunalne jednoosobowe spółki handlowe gminy	4	16 582 136,28	4	3 097 269,00	2	1 960 231,40	1	49 400,00					11	21 689 036,68
spółki handlowe			2	1 242 390,00										1 242 390,00
związki międzygminne	1	750 000,00			1	8 274 890,00							2	9 024 890,00
spółdzielnie mieszkaniowe			1	298 913,15										298 913,15
osoby prowadzące działalność gospodarczą	1	45 000,00											1	45 000,00
	<b>20</b>	<b>33 393 595,57</b>	<b>11</b>	<b>7 736 927,15</b>	<b>3</b>	<b>10 235 121,40</b>	<b>1</b>	<b>49 400,00</b>			<b>0</b>		<b>35</b>	<b>51 415 044,12</b>

- w formie dotacji:														
Forma prawna wnioskodawcy	OW i GW		OP		OPZ		OPrzyL		EE		PM		Razem	
	ilość umów	wartość pomocy	ilość umów	wartość pomocy	ilość umów	wartość pomocy	ilość umów	wartość pomocy	ilość umów	wartość pomocy	ilość umów	wartość pomocy	ilość umów	wartość pomocy
gminy	3	450 000,00			73	901 901,88	3	220 257,74	18	333 065,69			97	1 905 225,31
związki gmin									2	37 050,00				37 050,00
osoby prawne							1	14 400,00					1	14 400,00
powiaty									4	46 916,00				46 916,00
komunalne jednoosobowe spółki handlowe gminy													0	0,00
stowarzyszenia (wykonujące zadania o charakterze użyteczności publicznej w zakresie ochrony przed pożarami i zagrożeniami ekologicznymi)					1	300 000,00							1	300 000,00
stowarzyszenia i inne podmioty posiadające osobowość prawną, które prowadzą statutową lub określoną w ich regulaminie organizacyjnym działalność w zakresie edukacji ekologicznej									35	384 787,68			35	384 787,68
nadleśnictwa									2	26 114,31				26 114,31
województwo świętokrzyskie							3	127 782,00	8	130 244,25	1	565 331,00	12	823 357,25
samorządowe instytucje kultury			1	128 440,00					1	10 000,00			2	138 440,00
	<b>3</b>	<b>450 000,00</b>	<b>1</b>	<b>128 440,00</b>	<b>74</b>	<b>1 201 901,88</b>	<b>7</b>	<b>362 439,74</b>	<b>70</b>	<b>968 177,93</b>	<b>1</b>	<b>565 331,00</b>	<b>156</b>	<b>3 676 290,55</b>

- w formie przekazania środków:														
Forma prawna wnioskodawcy	OW i GW		OP		OPZ		OPrzyL		EE		PM		Razem	
	ilość umów	wartość pomocy	ilość umów	wartość pomocy	ilość umów	wartość pomocy	ilość umów	wartość pomocy	ilość umów	wartość pomocy	ilość umów	wartość pomocy	ilość umów	wartość pomocy
państwowe jednostki budżetowe	2	720 500,00	3	175 542,00	1	300 000,00	5	101 250,00	1	22 500,00	2	220 140,00	14	1 539 932,00
	<b>2</b>	<b>720 500,00</b>	<b>3</b>	<b>175 542,00</b>	<b>1</b>	<b>300 000,00</b>	<b>5</b>	<b>101 250,00</b>	<b>1</b>	<b>22 500,00</b>	<b>2</b>	<b>220 140,00</b>	<b>14</b>	<b>1 539 932,00</b>

**OCHRONA WÓD** - zawarte w 2013 roku **umowy pożyczek**  
na budowę kanalizacji sanitarnej  
oraz osiągnięte lub planowane do osiągnięcia w ich wyniku  
efekty ekologiczne

Lp.	Numer umowy	Pożyczkobiorca		Nazwa zadania	Koszt całkowity zadania	Kwota pożyczki	Efekt rzeczowy i ekologiczny			
							Długość kanalizacji	Ilość przyłączy	Ilość odprowadzanych ścieków całkowita i proporcjonalna do udziału środków Funduszu	
									całkowita	proporcj.
					zł	zł	mb	szt.	m <sup>3</sup> /d	m <sup>3</sup> /d
1	2	3		4	5	6	7	8	9	10
1	40/13	Gmina	Lipnik	Budowa sieci kanalizacji sanitarnej grawitacyjnej i tłocznej wraz z przyłączami	2 197 331,37	365 835,00	14 593,00	73,00	25,00	4,16
2	45/13	Gmina	Chmielnik	Budowa sieci wodociągowej i kanalizacji sanitarnej na terenie Gminy Chmielnik	1 352 789,07	41 000,00	704,70	1,00	0,43	0,01
3	53/13	Gmina	Fałków	Kanalizacja sanitarna gminy Fałków - budowa oczyszczalni ścieków 2x300 m <sup>3</sup> oraz kanalizacji sanitarnej wraz z urządzeniami, obiektami i infrastrukturą techniczną w miejscowości Fałków -Część 2. (część dotycząca budowy kanalizacji)	7 262 216,67	2 600 000,00	29 785,00	400,00	150,00	53,70
4	66/13	Gmina	Połaniec	Budowa kanalizacji sanitarnej wraz z przepompownią ścieków na Osiedlu Południe w Połańcu	685 654,36	617 088,00	2 438,70	87,00	41,00	36,90
5	162/13	MWiK Sp. z o.o. w Ostrowcu Św.	Ostrowiec Świętokrzyski	Budowa kanału sanitarnego grawitacyjnego z rur PCV N" 200 i 160 oraz PE N" 225 w ulicy Zofiówka i Poprzeczna w Ostrowcu Świętokrzyskim, z włączeniem do istniejącej studzienki rewizyjnej na działce nr 2/8 przy ulicy Zofiówka w Szewnie-Etap I"	94 823,87	75 859,09	192,40	2,00	0,40	0,32
6	178/13	Gmina	Opatów	Rozbudowa sieci kanalizacyjnej na terenie miasta Opatów - ul. Sempołowskiej	448 950,00	400 000,00	1 281,00	4,00	2,00	1,78

1	2	3		4	5	6	7	8	9	10
7	179/13	Gmina	Łagów	Uregulowanie gospodarki wodno-ściekowej poprzez rozbudowę kanalizacji sanitarnej oraz przebudowę sieci wodociągowej w msc. Zamkowa Wola, Płucki	7 046 578,86	4 852 562,96	17 556,70	109,00	39,00	26,86
8	184/13	MWiK Sp. z o.o. w Ostrowcu Św.	Ostrowiec Świętokrzyski	Budowa kanału sanitarnego grawitacyjnego w ulicy Zielonej w Ostrowcu Świętokrzyskim	141 752,44	127 577,19	554,90	5,00	1,40	1,26
					<b>19 230 096,64</b>	<b>9 079 922,24</b>	<b>67 106,40</b>	<b>681,00</b>	<b>259,23</b>	<b>125,00</b>

**OCHRONA WÓD** - zawarte w 2013 roku **umowy pożyczek**  
współfinansowane z PO LiŚ  
oraz osiągnięte lub planowane do osiągnięcia w ich wyniku  
**wskaźniki produktu i rezultatu**

Lp.	Numer umowy	Pożyczkobiorca		Nazwa zadania	Koszt całkowity zadania (netto)	Kwota pożyczki	Wskaźniki produktu i rezultatu				
							Długość kanalizacji sanitarnej	Długość wybudowanej sieci wodociągowej	Liczba wybudowanych oczyszczalni ścieków	Liczba modernizowanych oczyszczalni ścieków	Równoważna Liczba Mieszkańców / osób
							km	km	szt	szt.	osób
1	2	3		4	5	6	7	8	10	11	12
1	62/13	Wodociągi Jędrzejowskie	Jędrzejów	Uporządkowanie gospodarki ściekowej na terenie aglomeracji Jędrzejów	26 469 847,07	9 616 000,00	3,40	-	-	1,00	431
2	82/13*	Gmina	Morawica	Budowa systemu kanalizacji sanitarnej w gminie Morawica - rozszerzenie projektu	8 150 000,00	2 500 000,00	8,00	-	-	1,00	2 511
3	189/13	Związek Międzygminny "Nidzica"	Kazimierza Wielka	Zapewnienie prawidłowej gospodarki wodno-ściekowej na terenie Związków Międzygminnych "Nidzica" i "Nida 2000"	73 047 007,16	750 000,00	121,00	69,31	1,00	2,00	7 272
					<b>107 666 854,23</b>	<b>12 866 000,00</b>	<b>132,40</b>	<b>69,31</b>	<b>1,00</b>	<b>4,00</b>	<b>10 214,00</b>

\* poz. 2 rozpatrywać łącznie z poz. 1 Załącznika nr 11



**OCHRONA WÓD** - zawarte w 2013 roku **umowy pożyczek** na budowę lub modernizację oczyszczalni ścieków komunalnych oraz osiągnięte lub planowane do osiągnięcia w ich wyniku **efekty ekologiczne**

Lp.	Numer umowy	Pożyczkobiorca		Nazwa zadania	Koszt całkowity zadania	Kwota pożyczki	Efekt rzeczowy Przepustowość oczyszczalni	Efekt ekologiczny Redukcja ładunku całkowita i proporcjonalna do udziału środków Funduszu					
								Qśrd	BZT <sub>5</sub> całkowita / proporcj.		ChZT całkowita / proporcj.		zawiesina ogólna całkowita / proporcj.
							zł		zł	m <sup>3</sup> /d	kg/d		kg/d
1	2	3		4	5	6	7	8	9	10	11	12	13
1	82/13	Gmina	Morawica	Budowa systemu kanalizacji sanitarnej w gminie Morawica - rozszerzenie projektu	*	*	2 200,00	561,00	172,09	1 027,40	315,15	583,00	178,83
2	114/13	Gmina	Bodzentyn	Modernizacja oczyszczalni ścieków w Świętej Katarzynie	131 610,00	80 000,00	150,00	41,10	24,98	82,22	49,98	43,68	26,55
3	202/13	Renata Chwaścińska	Kompleks Opiekuńczy u Stępników	Oczyszczalnia ścieków bytowych z nowoprojektowanej placówki zapewniającej całodobową opiekę osobom niepełnosprawnym, przewlekle chorym lub w podeszłym wieku	50 000,00	45 000,00	12,00	3,06	2,75	5,58	5,02	3,18	2,86
					<b>181 610,00</b>	<b>125 000,00</b>	<b>2 362,00</b>	<b>605,16</b>	<b>199,82</b>	<b>1 115,20</b>	<b>370,15</b>	<b>629,86</b>	<b>208,24</b>

\* poz. 1 rozpatrywać łącznie z poz. 2 Załącznika nr 10

**OCHRONA WÓD** - zawarte w 2013 roku **umowy pożyczek**  
na budowę oczyszczalni wód deszczowych  
oraz osiągnięte lub planowane do osiągnięcia w ich wyniku  
**efekty ekologiczne**

Załącznik nr 12

Lp.	Numer umowy	Pożyczkobiorca		Nazwa zadania	Koszt całkowity zadania	Kwota pożyczki	Efekt rzeczowy		Efekt ekologiczny			
									Redukcja stężenia zanieczyszczeń całkowita i proporcjonalna do udziału środków Funduszu			
									zawiesina		węglowodory ropopochodne	
									całkowita	proporcj.	całkowita	proporcj.
					zł	zł	Długość sieci	Przepustowość oczyszczalni Q max	mg/l		mg/l	
1	2	3		4	5	6	7	8	9	10	11	12
1	65/13	Gmina	Połaniec	Budowa kanalizacji deszczowej wraz z oczyszczalnią wód deszczowych na Osiedlu Południe w Połańcu	670 438,00	603 394,00	1 721,20	212,60	150,00	135,00	20,00	18,00
2	158/13	PGKiM Sp. z o.o.	Sandomierz	Budowa oczyszczalni wód opadowych zlokalizowanej pomiędzy ulicami Błonie a Żwirki i Wigury w Sandomierzu	101 377,42	78 700,00	-	300,00	100,00	77,63	15,00	11,64
					<b>771 815,42</b>	<b>682 094,00</b>	<b>1 721,20</b>	<b>512,60</b>	<b>250,00</b>	<b>212,63</b>	<b>35,00</b>	<b>29,64</b>

**OCHRONA WÓD** - zawarte w 2013 roku **umowy pożyczek**  
na budowę systemów indywidualnych oczyszczalni ścieków  
oraz planowane do osiągnięcia w ich wyniku  
**efekty ekologiczne**

Załącznik nr 13

Lp.	Numer umowy	Pożyczkobiorca		Nazwa zadania	Koszt całkowity zadania	Kwota pożyczki	Ilość oczyszczalni przydomowych	Ilość odprowadzanych ścieków całkowita i proporcjonalna do udziału środków Funduszu	
								całkowita	proporcj.
								m <sup>3</sup> /d	m <sup>3</sup> /d
1	2	3		4	5	6	8	9	10
1	23/13	Gmina	Wiślica	Budowa przydomowych oczyszczalni ścieków na terenie Gminy Wiślica - etap II	1 550 360,10	279 687,00	106,00	31,40	5,66
2	34/13	Gmina	Waśniów	Budowa przydomowych oczyszczalni ścieków na terenie gminy Waśniów	3 083 183,78	400 000,00	259,00	103,60	13,44
3	72/13	Gmina	Łopuszno	Budowa indywidualnych przydomowych oczyszczalni ścieków na terenie gminy Łopuszno - etap I	207 204,27	38 023,13	19,00	10,90	2,00
4	201/13	Gmina	Nowy Korczyn	Uporządkowanie gospodarki ściekowej w Gminie Nowy Korczyn poprzez budowę przydomowych oczyszczalni ścieków	1 941 218,00	420 739,20	118,00	23,60	5,12
					<b>6 781 966,15</b>	<b>1 138 449,33</b>	<b>502,00</b>	<b>169,50</b>	<b>26,22</b>

**OCHRONA WÓD** - zawarta w 2013 roku **umowa dotacji**  
 w ramach nagrody w konkursie "Świętokrzyski Lider Ochrony Środowiska"  
 na budowę oczyszczalni wód deszczowych  
 oraz planowany do osiągnięcia w jej wyniku  
**efekt ekologiczny**

Załącznik nr 14

Lp.	Numer umowy	Dotowany		Nazwa zadania	Koszt całkowity zadania	Kwota dotacji	Efekt rzeczowy		Efekt ekologiczny			
									Redukcja stężenia zanieczyszczeń całkowita i proporcjonalna do udziału środków Funduszu			
									zawiesina		węglowodory ropopochodne	
									całkowita	proporcj.	całkowita	proporcj.
		Długość sieci	Przepustowość oczyszczalni Q max	mg/l		mg/l						
		zł	zł	m	l/s							
1	2	3		4	5	6	7	8	9	10	11	12
1	78/13	Gmina	Końskie	Budowa kanalizacji deszczowej w msc. Pomorzany	250 117,46	180 000,00	327,95	364,00	200,00	143,93	85,00	61,17
					<b>250 117,46</b>	<b>180 000,00</b>	<b>327,95</b>	<b>364,00</b>	<b>200,00</b>	<b>143,93</b>	<b>85,00</b>	<b>61,17</b>

**OCHRONA WÓD** - zawarte w 2013 roku **umowy dotacji**  
w ramach nagrody w konkursie "Świętokrzyski Lider Ochrony Środowiska"  
oraz osiągnięte lub planowane do osiągnięcia w ich wyniku  
**efekty ekologiczne**

Załącznik nr 15

Lp.	Numer umowy	Dotowany		Nazwa zadania	Koszt całkowity zadania	Kwota dotacji	Efekt rzeczowy i ekologiczny
					zł	zł	
1	2	3		4	5	6	7
1	97/13	Gmina	Solec-Zdrój	Nagroda za zajęcie II miejsca w Konkursie "Świętokrzyski Lider Ochrony Środowiska"	*	150 000,00	Dotacja przekazana zostanie, zgodnie z wnioskiem Dotowanego, na spłatę pożyczki Nr 30/10 z dnia 02.06.2010 roku zaciągniętej na realizację zadania „Rozbudowa i przebudowa systemu wodno-kanalizacyjnego Gminy Solec-Zdrój i Pacanów”, poprzez zmniejszenie spłaty kapitału tej pożyczki. Efekt rzeczowy i ekologiczny równoznaczny z efektem wykazanym w Załączniku nr 5 poz. 8 "Sprawozdania z działalności WFOŚiGW w Kielcach w 2010 r."
2	168/13	Gmina	Morawica	Nagroda za zajęcie III miejsca w Konkursie "Świętokrzyski Lider Ochrony Środowiska"	*	120 000,00	Dotacja przekazana zostanie, zgodnie z wnioskiem Dotowanego, na spłatę pożyczki Nr 132/11 z dnia 27.12.2011 roku zaciągniętej na realizację zadania "Budowa systemu kanalizacji sanitarnej w gminie Morawica", poprzez zmniejszenie spłaty kapitału tej pożyczki. Efekt rzeczowy i ekologiczny równoznaczny z efektem wykazanym w Załączniku nr 6 poz. 2 "Sprawozdania z działalności WFOŚiGW w Kielcach w 2011 r."
						<b>270 000,00</b>	

\* poz. 1 rozpatrywać łącznie z poz. 8 Załącznika nr 5 "Sprawozdania z działalności WFOŚiGW w Kielcach w 2010 r."

\* poz. 2 rozpatrywać łącznie z poz. 2 Załącznika nr 6 "Sprawozdania z działalności WFOŚiGW w Kielcach w 2011 r."

**GOSPODARKA WODNA** - zawarta w 2013 roku **umowa pożyczki**  
na budowę zbiornika retencyjnego  
oraz osiągnięty w jej wyniku  
**efekt ekologiczny**

Załącznik nr 16

Lp.	Numer umowy	Pożyczkobiorca		Nazwa zadania	Koszt całkowity zadania	Kwota pożyczki	Efekt rzeczowy i ekologiczny całkowity i proporcjonalny do udziału środków Funduszu			
							Przyrost pojemności		Przyrost powierzchni	
							całkowita	proporc.	całkowita	proporc.
							m <sup>3</sup>		ha	
1	2	3		4	5	6	7	8	9	10
1	22/13	Gmina	Kazimierza Wielka	Budowa zbiornika retencyjnego na rzece Małoszówce	9 146 721,85	2 814 215,00	400 000,00	123 069,88	20,93	6,44
					<b>9 146 721,85</b>	<b>2 814 215,00</b>	<b>400 000,00</b>	<b>123 069,88</b>	<b>20,93</b>	<b>6,44</b>

**GOSPODARKA WODNA - zawarte w 2013 roku umowy przekazania środków finansowych  
za pośrednictwem rezerwy celowej budżetu państwa  
oraz osiągnięte lub planowane do osiągnięcia w ich wyniku efekty ekologiczne**

Lp.	Numer umowy	Beneficjent	Nazwa zadania	Koszt całkowity zadania	Kwota dofinansowania z Funduszu	Efekt rzeczowy i ekologiczny
				zł	zł	
1	2	3	4	5	6	7
1	15/13	Regionalny Zarząd Gospodarki Wodnej w Warszawie	Zabezpieczenie terenów w rejonie Zbiornika Wodnego "Brody Hżeckie" przed powodzią - pogłębienie zbiornika wyrównawczego pompowni w Stykowie	14 428,98	12 986,00	Zbiornik wyrównawczy w Stykowie znajduje się przy zaporze bocznej zbiornika wodnego Brody Hżeckie i przejmuje, poprzez rowy odwadniające, wody opadowe i wody filtrujące ze zbiornika. Jego pojemność była zbyt mała, aby przejąć wody filtracyjne ze zbiornika i wody opadowe, spływające z przyległych zboczy. Efektem ekologicznym zrealizowanego zadania jest stworzenie możliwości retencjonowania wody oraz przeciwpowodziowej gotowości do gromadzenia wody z cieżącej do niego zlewni. Zrealizowany zbiornik zajmuje powierzchnię 0,23 ha a objętość retencjonowanej wody wynosi 2.130,00 m <sup>3</sup> (nastąpił przyrost pojemności zbiornika o 420 m <sup>3</sup> )
2	41/13	Regionalny Zarząd Gospodarki Wodnej w Krakowie	Zabezpieczenie brzegu rz. Wisły w km 201+100 -202+050 w m. Gace Słupieckie, gm. Łubnice, pow. staszowski, woj. świętokrzyskie	1 750 000,00	680 000,00	Efektem ekologicznym zadania będzie zabezpieczenie przed powodzią terenu 3.000 ha zamieszkiwanego przez ok. 2.000 osób, poprzez: - wykonanie opaski brzegowej - ok. 500 mb, - remont ostróg - 9szt., - odsunięcie nurtu rzeki od zerodowanego brzegu, co ograniczy niebezpieczeństwo uszkodzenia wału przeciwpowodziowego
				<b>1 764 428,98</b>	<b>692 986,00</b>	

**OCHRONA POWIETRZA** - zawarte w 2013 roku umowy **pożyczek**  
oraz osiągnięte lub planowane do osiągnięcia w ich wyniku  
**efekty ekologiczne**

Lp.	Numer umowy	Pożyczkobiorca		Nazwa zadania	Koszt całkowity zadania	Kwota pożyczki	Efekt ekologiczny													
							Redukcja emisji zanieczyszczeń całkowita i proporcjonalna do udziału środków Funduszu													
							pył		SO <sub>2</sub>		NO <sub>x</sub>		CO		CO <sub>2</sub>		sadza		B-a-P	
							całkowita	proporcj.	całkowita	proporcj.	całkowita	proporcj.	całkowita	proporcj.	całkowita	proporcj.	całkowita	proporcj.	całkowita	proporcj.
1	2	3		4	5	6	7	8	9	10	11	12	13	14	15	16	17	18	19	20
1	117/13	Energetyka Ciepła Skarżysko-Kamienna	Skarżysko-Kamienna	Wykonanie automatyki i recyrkulacji spalin na kotle WR-25 w Starachowicach, celem zwiększenia sprawności cieplnej	341 934,00	297 025,00	4,24	3,683126	5,42	4,708147	2,9	2,519119	3,62	3,144556	1514,2	1 315,327680	0,00029	0,000252	0,02	0,017373
2	118/13	Energetyka Ciepła Skarżysko-Kamienna	Skarżysko-Kamienna	Przebudowa sieci ciepłowniczych, węzłów cieplnych, wraz z ich monitoringiem i regulacją na osiedlu Mickiewicza i Spółdzielcza w Skarżysku-Kamienna	1 073 752,62	945 365,00	1,46	1,285429	1,87	1,646406	1	0,880431	1,25	1,100539	521,77	459,382438	0,01	0,008804	0,0001	0,000088
3	119/13	Gmina Chmielnik	Chmielnik	Przebudowa miejskiej kotłowni węglowej na gazową w Chmielniku	884 491,21	369 692,00	11,31	4,727256	10,04	4,196433	1,88	0,785786	16,91	7,067896	940	392,893085	0,29	0,121212	0,01	0,004180
4	126/13	Gmina Sandomierz	Sandomierz	Docieplenie ścian wraz z wymianą stolarki okiennej w elewacji budynku Gimnazjum Nr 1 w Sandomierzu	190 233,37	161 287,00	0,288	0,244177	0,231	0,195850	0,077	0,065283	0,24	0,203481	51,16	43,375371	0	0,000000	0	0,000000
5	137/13	Gmina Kielce	Kielce	Termomodernizacja Gimnazjum nr 7 im. Stanisława Moniuszki w Kielcach przy ul. Krzyżanowskiej 8	2 423 253,38	1 808 779,00	1,0329	0,770983	1,2438	0,928404	0,6504	0,485475	0,813	0,606844	351,29	262,211942	0,0059	0,004404	0,00007	0,000052
6	138/13	Gmina Kielce	Kielce	Termomodernizacja IV Liceum Ogólnokształcącego im. H. Sawickiej w Kielcach, ul. Radiowa 1.	1 145 599,33	740 289,00	0,6203	0,400839	0,7469	0,482649	0,3906	0,252407	0,4882	0,315476	210,96	136,322852	0,0035	0,002262	0,00004	0,000026
7	164/13	MPEC Kielce	Kielce	Przebudowa sieci ciepłowniczej os. Sady (do węzłów cieplnych ul. Pociuszka 5, ul. Wiosenna 1 i 2) w Kielcach	93 940,00	84 546,00	0,0289	0,026010	0,0348	0,031320	0,0182	0,016380	0,0227	0,020430	9,2308	8,307720	0,00016	0,000144	0,000002	0,000002
8	165/13	MPEC Kielce	Kielce	Przebudowa przyłącza sieci ciepłowniczej do węzła cieplnego przy ul. Zagórskiej 3 w Kielcach.	133 000,00	119 700,00	0,0341	0,030690	0,0548	0,049320	0,0215	0,019350	0,0268	0,024120	11,7199	10,547910	0,00019	0,000171	0,000002	0,000002
9	196/13	ZEC Staszów	Staszów	Rozbudowa i modernizacja Ciepłowni Miejskiej w Staszowie z wykorzystaniem źródła kogeneracji gazowej	7 661 057,70	1 968 273,00	24,7041	6,346958	19,8046	5,088182	5,4442	1,398720	25,9547	6,668261	3,78	0,971155	0,3597	0,092414	0,0043	0,001105
10	199/13	ELPOTERM Połaniec	Połaniec	Budowa sieci cieplnej z rur preizolowanych na Osiedlu Południe w Połaniecu	1 027 500,94	924 750,00	4,725	4,252496	3,36	3,023997	0,21	0,189000	9,45	8,504992	420	377,999654	0,1575	0,141750	0,0029	0,002610
11	203/13	Spółdzielnia Mieszkaniowa "WZGÓRZE"	Ożarów	Termomodernizacja budynku. Budynek mieszkalny wielorodzinny, os. Wzgórze 44; 27-530 Ożarów	405 840,75	298 913,15	0,001105	0,000814	0,39396	0,290163	0,0982	0,072327	0,307	0,226114	65,391	48,162314	0,01105	0,008139	0,00098	0,000722
					<b>15 380 603,30</b>	<b>7 718 619,15</b>	<b>48,444405</b>	<b>21,768779</b>	<b>43,199860</b>	<b>20,640871</b>	<b>12,690100</b>	<b>6,684278</b>	<b>59,082400</b>	<b>27,882709</b>	<b>4 099,501700</b>	<b>3 055,502120</b>	<b>0,838290</b>	<b>0,379551</b>	<b>0,038394</b>	<b>0,026159</b>



OCHRONA POWIETRZA - zawarta w 2013 roku umowa **dotacji**  
oraz planowany do osiągnięcia w jej wyniku  
**efekt ekologiczny**

Numer umowy	Dotowany		Nazwa zadania	Koszt całkowity zadania	Kwota dotacji	Efekt ekologiczny													
						Redukcja emisji zanieczyszczeń całkowita i proporcjonalna do udziału środków Funduszu													
						pył		SO <sub>2</sub>		NO <sub>2</sub>		CO		CO <sub>2</sub>		sadza		B-a-P	
						całkowita	proporcj.	całkowita	proporcj.	całkowita	proporcj.	całkowita	proporcj.	całkowita	proporcj.	całkowita	proporcj.	całkowita	proporcj.
				[zł]	[zł]	[Mg/r]	[Mg/r]	[Mg/r]	[Mg/r]	[Mg/r]	[Mg/r]	[Mg/r]	[Mg/r]	[Mg/r]	[Mg/r]	[Mg/r]	[Mg/r]		
2	3		4	5	6	7	8	9	10	11	12	13	14	15	16	17	18	19	20
195/13	Muzeum Wsi Kieleckiej	Kielce	Przebudowa kotłowni opalanej węglem na kotłownię opalaną paliwem ekologicznym w Parku Etnograficznym w Tokarni.	405 341,46	128 440,00	1,432	0,453756	1,8892	0,598628	0,16	0,050699	1,72	0,545014	370	117,241399	0,08	0,025349	0,0028	0,000887
				<b>405 341,46</b>	<b>128 440,00</b>	<b>1,432000</b>	<b>0,453756</b>	<b>1,889200</b>	<b>0,598628</b>	<b>0,160000</b>	<b>0,050699</b>	<b>1,720000</b>	<b>0,545014</b>	<b>370,000000</b>	<b>117,241399</b>	<b>0,080000</b>	<b>0,025349</b>	<b>0,002800</b>	<b>0,000887</b>

**OCHRONA POWIETRZA** - zawarte w 2013 roku umowy przekazania środków finansowych za pośrednictwem rezerwy celowej budżetu państwa oraz osiągnięte lub planowane do osiągnięcia w ich wyniku efekty ekologiczne

Lp.	Numer umowy	Dotowany	Nazwa zadania	Koszt całkowity zadania	Kwota dotacji	Efekt ekologiczny														
						Redukcja emisji zanieczyszczeń całkowita i proporcjonalna do udziału środków Funduszu														
						pył		SO <sub>2</sub>		NO <sub>2</sub>		CO		CO <sub>2</sub>		sadza		B-a-P		
						całkowita	proporcj.	całkowita	proporcj.	całkowita	proporcj.	całkowita	proporcj.	całkowita	proporcj.	całkowita	proporcj.	całkowita	proporcj.	
1	2	3	4	5	6	7	8	9	10	11	12	13	14	15	16	17	18	19	20	
				[zł]	[zł]	[Mg/r]	[Mg/r]	[Mg/r]	[Mg/r]	[Mg/r]	[Mg/r]	[Mg/r]	[Mg/r]	[Mg/r]	[Mg/r]	[Mg/r]	[Mg/r]	[Mg/r]	[Mg/r]	
1	74/13	Skarb Państwa - Komenda Wojewódzka Policji	Kielce	Termomodernizacja budynku Komisariatu Policji w Dwikozach przy ul. Spółdzielczej 7	59 795,26	23 918,00	0,000083	0,000033	-	-	0,007090	0,002836	0,001990	0,000796	10,882300	4,352901	-	-	-	-
2	75/13	Skarb Państwa - Komenda Wojewódzka Policji	Kielce	Termomodernizacja budynku nr 4 Komendy Wojewódzkiej Policji w Kielcach przy ul. Kusocińskiego 51	152 903,52	61 161,00	0,000113	0,000045	-	-	0,009630	0,003852	0,002710	0,001084	14,774480	5,909753	-	-	-	-
3	76/13	Skarb Państwa - Komenda Wojewódzka Policji	Kielce	Przebudowa kotłowni węglowej na kotłownię gazową oraz docieplenie ścian zewnętrznych i stropodachu budynku Komendy Powiatowej Policji w Pińczowie przy ul. Floriańskiej 4	226 158,58	90 463,00	1,717557	0,687020	0,549297	0,219718	0,018777	0,007511	1,925773	0,770306	48,807752	19,523008	0,04295	0,01718	0,00060	0,00024
				<b>438 857,36</b>	<b>175 542,00</b>	<b>1,717753</b>	<b>0,687098</b>	<b>0,549297</b>	<b>0,219718</b>	<b>0,035497</b>	<b>0,014199</b>	<b>1,930473</b>	<b>0,772186</b>	<b>74,464532</b>	<b>29,785661</b>	<b>0,042946</b>	<b>0,017178</b>	<b>0,000601</b>	<b>0,000240</b>	

OCHRONA POWIERZCHNI ZIEMI - zawarta w 2013 roku umowa pożyczki  
oraz planowane do osiągnięcia  
efekty ekologiczne

Lp.	Numer umowy	Beneficjent	Nazwa zadania	Koszt całkowity zadania	Kwota dofinansowania z Funduszu	Efekt rzeczowy i ekologiczny	
				zł	zł		
1	2	3	4	5	6	7	
1	17/13	Przedsiębiorstwo Gospodarki Komunalnej i Mieszkaniowej w Sandomierzu Sp. z o.o.	Sandomierz	Rozbudowa sortowni surowców wtórnych na terenie PGKiM Sp. z o.o. w Sandomierzu	4 022 467,79	1 781 720,00	<p>Przedsięwzięcie swoim zakresem obejmuje kwestie związane z budową hali i zakupu wyposażenia.</p> <p>Etap I Budowa hali o konstrukcji stalowej w układzie dwunawowym o wymiarach 46,26m x 32m o max wysokości do kalenicy 7,76 m z pięcioma bramami najazdowymi (w tym jedna istniejąca) wraz z robotami ogólno-budowlanymi oraz infrastrukturą towarzyszącą. Powierzchnia użytkowa ogółem 1 429,20m<sup>2</sup>. Kubatura brutto 10 950 m<sup>3</sup>.</p> <p>Etap II Zakup wyposażenia - dostawa i montaż urządzeń technologicznych: - przenośnik kanałowy (zasobnia surowców) z przykryciem kanału (taśmowy-łańcuchowy), - przenośnik wznoszący, - separator Fe z konstrukcją wsporczą, osłoną i zsysem, - przenośnik sortowniczy, - kabina sortownicza z 4 boksami o szerokości 2500 mm, posadowionymi na trybunie sortowniczej z ogrzewaniem, oświetleniem, wentylacją i klimatyzacją o wym 10,1 x 3 x 5 m, pobór mocy 20 kW, - przesiewacz dyskowy z konstrukcją wsporczą, - przenośnik taśmowy balastu (do prasy kontenerowej), - prasa kontenerowa, - przenośniki bunkrowe - taśmowe z obudową boksów oraz ruchowymi zastawkami, - przenośnik kanałowy do belowania z przykryciem kanału, - przenośnik wznoszący do prasy belującej, - prasa kanałowa typ ATS-110-75-130 o sile nacisku głównego 74 Mg - perforator butelek PET, - przenośnik sortowniczy stłuczki szklanej, - stanowisko sortownicze, - przesiewacz wibracyjny, - przenośnik wznoszący (taśmowy), - ładowarka teleskopowa z osprzętem, - montaż 3 szt. szaf sterowniczych oraz przewodów zasilających wraz z rozruchem i uruchomieniem linii sortowniczej.</p> <p>Efekt ekologicznym rozbudowy istniejącej sortowni surowców wtórnych na terenie PGKiM Sp. z o.o. w Sandomierzu jest usprawnienie procesu segregacji odpadów komunalnych umożliwiające efektywniejsze segregowanie, uzyskanie czystszej surowca w postaci wysegregowanych odpadów głównie makulatury, tworzyw sztucznych i stłuczki szklanej oraz sprawniejsze ich przekazywanie do odzysku i recyklingu. Ilość odpadów przekazanych do odzysku w ciągu roku od uzyskania pozwolenia na użytkowanie - około 1.350 Mg/rok w tym 20% tworzywa sztuczne (około 270 Mg), 55% makulatura (około 743 Mg), 25% szkło (około 337 Mg). Liczba osób objęta systemem zagospodarowania odpadów - 80 877 osób.</p> <p>Zadanie dofinansowane przez WFOŚiGW w Kielcach w wysokości 44,89 % kosztów kwalifikowanych.</p>
2	204/13	Przedsiębiorstwo Gospodarki Komunalnej i Mieszkaniowej Sp. z o.o. w Pińczowie	Pińczów	Organizacja punktu selektywnego zbierania odpadów komunalnych w Pińczowie	235 403,02	176 231,40	<p>W miejscu lokalizacji przedsięwzięcia zostały wykorzystane istniejące budynki, które zmodernizowano aby spełniały nowe zadanie. Punkt wyposażony jest w belownicę do belowania odpadów z tekstyliów, papieru i tworzyw sztucznych oraz wagę najazdową. Na wyposażenie PSZOK zostały zakupione pojemniki i kontenery. Stworzenie punktu spowoduje zmniejszenie ilości odpadów trafiających na składowisko oraz zminimalizuje ilość "dzikich wysypisk". Planowana ilość odpadów komunalnych do selektywnego zebrania, a następnie przekazania do miejsca odzysku lub utylizacji to 45 Mg/rok w 2014 roku.</p> <p>Efekt ekologicznym organizacji punktu selektywnego zbierania odpadów komunalnych na terenie PGKiM Sp. z o.o. w Pińczowie będzie stworzenie możliwości sprawniejszego procesu segregacji odpadów komunalnych przez mieszkańców Gminy Pińczów. Do punktu selektywnej zbiórki mieszkańcy gminy będą mogli dostarczać odpady takie jak:</p> <ul style="list-style-type: none"> <li>-papier i tektura,</li> <li>-metale, tworzywa sztuczne,</li> <li>-opakowania wielomateriałowe,</li> <li>-szkło,</li> <li>-odpady komunalne ulegające biodegradacji,</li> <li>-odpady zielone,</li> <li>-przeterminowane leki i chemikalia,</li> <li>-zużyte baterie i akumulatory,</li> <li>-zużyty sprzęt elektryczny i elektroniczny,</li> <li>-świelówki,</li> <li>-meble i inne odpady wielkogabarytowe,</li> <li>-odpady budowlane i rozbiórkowe,</li> <li>-zużyte opony.</li> </ul> <p>Zadanie dofinansowane przez WFOŚiGW w Kielcach w wysokości 90 % kosztów kwalifikowanych.</p>

1	2	3		4	5	6	7
3	205/13	Ekologiczny Związek Gmin Dorzecza Koprzywianki	Baćkowice	Rozbudowa ZUOK w Janczycach - budowa instalacji do mechaniczno-biologicznego przetwarzania odpadów, gm. Baćkowice	18 388 646,19	8 274 890,00	<p>Określony w przepisach prawa zakaz deponowania odpadów na składowiskach bez ich wcześniejszej obróbki połączonej z redukcją ich objętości spowodował konieczność przystąpienia do realizacji projektu.</p> <p>Zakres planowanego przedsięwzięcia obejmuje:</p> <ul style="list-style-type: none"> <li>- budowę hali sortowni odpadów ze strefą przyjęcia odpadów, instalacją sortowania oraz przygotowania komponentów do produkcji paliw alternatywnych, magazynem odpadów oraz zapleczem socjalnym,</li> <li>- instalację do stabilizacji/kompostowania odpadów w systemie zamkniętym,</li> <li>- budowę placu dojrzwania i doczyszczania stabilizatu/kompostu (plyta kompostowa),</li> <li>- budowę obiektów strefy wjazdu do ZUOK, obsługi wagi, parkingu wewnętrznego,</li> <li>- posadowienie osadnika z separatorem do oczyszczania ścieków opadowych,</li> <li>- budowę zbiornika bezodpływowego ścieków bytowych,</li> <li>- budowę szczelnego zbiornika retencyjnego na ścieki opadowe i technologiczne z modułów kompostowania intensywnego i placu dojrzwania (zbiornik odcieków), który zostanie połączony z istniejącym zbiornikiem wód odciekowych ze składowiska odpadów,</li> <li>- budowę dróg i placów wewnętrznych o szczelnej nawierzchni,</li> <li>- nasadzenie zieleni izolacyjnej wraz z ogrodzeniem terenu inwestycji.</li> </ul> <p>Efektom ekologicznym zrealizowanego zadania będzie:</p> <ul style="list-style-type: none"> <li>- ilość odpadów poddanych zagospodarowaniu w ZGOK - ok. 22 tys. Mg/rok (w 2015 roku),</li> <li>- redukcja o min. 50% masy odpadów ulegających biodegradacji kierowanych do składowania, w stosunku do roku bazowego 1995,</li> <li>- objęcie systemem zagospodarowania odpadów komunalnych ponad 142 500 osób.</li> </ul> <p>Wyselekcjonowane odpady kierowane będą do magazynu i sukcesywnie odbierane przez uprawnione firmy zewnętrzne celem dalszego zagospodarowania. Frakcja podsitowa kierowana będzie do kompostowni. Proces biologicznego przetwarzania odpadów ulegających biodegradacji prowadzony będzie etapowo.</p> <p>Zadanie dofinansowane przez WFOŚiGW w Kielcach w wysokości 45 % kosztów kwalifikowanych.</p>
					<b>22 646 517,00</b>	<b>10 232 841,40</b>	

**OCHRONA POWIERZCHNI ZIEMI** - zawarte w 2013 roku **umowy dotacji**  
oraz osiągnięte lub planowane do osiągnięcia w ich wyniku  
**efekty ekologiczne**

Zadania dofinansowywane wyłącznie ze środków WFOŚ i GW w Kielcach

Lp.	Numer umowy	Dotowany		Nazwa zadania	Koszt całkowity zadania	Kwota dotacji z Funduszu	Efekt rzeczowy i ekologiczny całkowity
					zł	zł	
1	2	3		4	5	6	7
1	61/13	Gmina	Łopuszno	"Usunięcie i unieszkodliwianie odpadów niebezpiecznych w postaci odpadów zawierających azbest z obiektów użyteczności publicznej"	4 078,00	2 039,04	Ilość odpadów zawierających azbest przekazanych na składowisko odpadów w ramach zadania: 11,800 Mg Zmniejszenie emisji włókien azbestu do środowiska i szkodliwego wpływu na zdrowie ludzi. Zadanie dofinansowane przez WFOŚ i GW w Kielcach w wysokości 50 % wartości kosztów kwalifikowanych.  WFOŚ i GW w Kielcach = 5,900 Mg
2	142/13	Oddział Wojewódzki Związku OSP RP woj. świętokrzyskiego	Kielce	Zakup 5 szt. samochodów gaśniczych przystosowanych do celów ratownictwa ekologicznego dla OSP włączonych do Krajowego Systemu Ratowniczo - Gaśniczego, tj. OSP w Mąchocicach Kapitulnych (gm. Masłów), Piotrkowicach (gm. Chmielnik), Oksie, Radoszycach, Woli Osowej (gm. Staszów)	2 958 120,00	300 000,00	Zakupiono samochody dla jednostek OSP: - OSP w Mąchocicach Kapitulnych - MAN TGM 13.290 4x4 BL, napęd 4x4; - OSP w Piotrkowicach, Oksie, Radoszycach i Woli Osowej - Mercedes Benz Atego 1329 AF, napęd 4x4. Samochody są przystosowane do ratownictwa ekologicznego, wyposażone w zestaw "Ekoczyściciel", umożliwiający zabezpieczenie terenów działania jednostek OSP przed skażeniem substancjami niebezpiecznymi dla środowiska, w tym głównie substancjami ropopochodnymi, które mogą zostać wprowadzone w sposób niekontrolowany, w wyniku zdarzeń losowych typu wypadki, pożary, katastrofy, awarie. Sprawna likwidacja czynników zagrażających spowoduje eliminację potencjalnych źródeł zanieczyszczeń gruntów, wód powierzchniowych i podziemnych. Samochody będą wykorzystywane głównie na terenie powiatów: kieleckiego (pow. 2.247 km <sup>2</sup> ), jędrzejowskiego (pow. 1 256,96 km <sup>2</sup> ), włoszczowskiego (pow. 908 km <sup>2</sup> ), koneckiego (pow. 1 140 km <sup>2</sup> ), staszowskiego (pow. 924,80 km <sup>2</sup> ), pińczowskiego (pow. 611 km <sup>2</sup> ). Łączna powierzchnia powiatów wynosi 7 087,76 km <sup>2</sup> . Zadanie dofinansowane przez WFOŚ i GW w Kielcach w wysokości 10,14 % wartości kosztów kwalifikowanych.  zabezpieczana powierzchnia powiatów: 719 km <sup>2</sup>
					<b>2 962 198,00</b>	<b>302 039,04</b>	

Zadania dofinansowywane ze środków WFOŚ i GW w Kielcach i NFOŚ i GW w Warszawie w ramach programu priorytetowego 3.3 "Gospodarowanie odpadami innymi niż komunalne" część III: "Usuwanie wyrobów zawierających azbest" - umowa udostępnienia środków nr 17/2011/WF/US zawarta z NFOŚiGW w dniu 31.08.2011 r.

Lp.	Numer umowy	Dotowany		Nazwa zadania	Koszt całkowity zadania	Kwota dotacji			Efekt rzeczowy i ekologiczny całkowity proporcjonalny do udziału środków Funduszu
						ogółem	środki NFOŚiGW w Warszawie	środki WFOŚiGW w Kielcach	
1	2	3		4	5	6	7	8	9
1	18/13	Gmina	Radoszyce	Realizacja gminnego programu usuwania azbestu i wyrobów zawierających azbest z terenu Gminy Radoszyce w 2013 roku	19 146,24	16 274,30	9 573,12	6 701,18	Ilość odpadów zawierających azbest przekazanych na składowisko odpadów w ramach zadania: 55,400 Mg Zmniejszenie emisji włókien azbestu do środowiska i szkodliwego wpływu na zdrowie ludzi. Zadanie dofinansowane w wysokości 85 % wartości kosztów kwalifikowanych (WFOŚiGW w Kielcach - 35%, NFOŚiGW w Warszawie - 50%) WFOŚ i GW w Kielcach = 22,812 Mg NFOŚ i GW w Warszawie = 32,588 Mg
2	36/13	Gmina	Łoniów	Realizacja "Programu usuwania wyrobów zawierających azbest dla Gminy Łoniów na lata 2012-2032" w 2013 roku.	49 593,51	42 154,48	24 796,75	17 357,73	Ilość odpadów zawierających azbest przekazanych na składowisko odpadów w ramach zadania: 159,983 Mg Zmniejszenie emisji włókien azbestu do środowiska i szkodliwego wpływu na zdrowie ludzi. Zadanie dofinansowane w wysokości 85 % wartości kosztów kwalifikowanych (WFOŚiGW w Kielcach - 35%, NFOŚiGW w Warszawie - 50%) WFOŚ i GW w Kielcach = 65,875 Mg NFOŚ i GW w Warszawie = 94,108 Mg
3	37/13	Gmina	Bieliny	"Demontaż, transport i utylizacja wyrobów azbestowych stanowiących pokrycie dachowe budynków mieszkalnych na terenie gminy Bieliny"	31 666,04	26 916,13	15 833,02	11 083,11	Ilość odpadów zawierających azbest przekazanych na składowisko odpadów w ramach zadania: 33,150 Mg Zmniejszenie emisji włókien azbestu do środowiska i szkodliwego wpływu na zdrowie ludzi. Zadanie dofinansowane w wysokości 85 % wartości kosztów kwalifikowanych (WFOŚiGW w Kielcach - 35%, NFOŚiGW w Warszawie - 50%) WFOŚ i GW w Kielcach = 13,650 Mg NFOŚ i GW w Warszawie = 19,500 Mg

1	2	3		4	5	6	7	8	9
4	38/13	Gmina	Pacanów	Usuwanie i unieszkodliwianie odpadów zawierających azbest z terenu Gminy Pacanów	45 122,40	38 354,04	22 561,20	15 792,84	Ilość odpadów zawierających azbest przekazanych na składowisko odpadów w ramach zadania: 104,270 Mg Zmniejszenie emisji włókien azbestu do środowiska i szkodliwego wpływu na zdrowie ludzi. Zadanie dofinansowane w wysokości 85 % wartości kosztów kwalifikowanych (WFOŚiGW w Kielcach - 35%, NFOŚiGW w Warszawie - 50%) WFOŚ i GW w Kielcach = 42,935 Mg NFOŚ i GW w Warszawie = 61,335 Mg
5	42/13	Gmina	Maslów	Realizacja programu usuwania materiałów zawierających azbest z terenu Gminy Masłów	47 712,24	40 555,00	23 855,72	16 699,28	Ilość odpadów zawierających azbest przekazanych na składowisko odpadów w ramach zadania: 85,050 Mg Zmniejszenie emisji włókien azbestu do środowiska i szkodliwego wpływu na zdrowie ludzi. Zadanie dofinansowane w wysokości 85 % wartości kosztów kwalifikowanych (WFOŚiGW w Kielcach - 35%, NFOŚiGW w Warszawie - 50%) WFOŚ i GW w Kielcach = 35,021 Mg NFOŚ i GW w Warszawie = 50,029 Mg
6	43/13	Gmina	Górno	Realizacja programu usuwania materiałów zawierających azbest z terenu Gminy Górno	59 946,48	50 954,51	29 973,24	20 981,27	Ilość odpadów zawierających azbest przekazanych na składowisko odpadów w ramach zadania: 84,459 Mg Zmniejszenie emisji włókien azbestu do środowiska i szkodliwego wpływu na zdrowie ludzi. Zadanie dofinansowane w wysokości 85 % wartości kosztów kwalifikowanych (WFOŚiGW w Kielcach - 35%, NFOŚiGW w Warszawie - 50%) WFOŚ i GW w Kielcach = 34,777 Mg NFOŚ i GW w Warszawie = 49,682 Mg
7	48/13	Gmina	Strawczyn	"Usuwanie i unieszkodliwianie odpadów zawierających azbest"	44 429,15	37 764,78	22 214,58	15 550,20	Ilość odpadów zawierających azbest przekazanych na składowisko odpadów w ramach zadania: 125,700 Mg Zmniejszenie emisji włókien azbestu do środowiska i szkodliwego wpływu na zdrowie ludzi. Zadanie dofinansowane w wysokości 85 % wartości kosztów kwalifikowanych (WFOŚiGW w Kielcach - 35%, NFOŚiGW w Warszawie - 50%) WFOŚ i GW w Kielcach = 51,759 Mg NFOŚ i GW w Warszawie = 73,941 Mg

1	2	3		4	5	6	7	8	9
8	64/13	Gmina	Jędrzejów	Realizacja "Programu usuwania azbestu oraz wyrobów zawierających azbest z terenu gminy Jędrzejów na lata 2008 - 2032"	37 214,10	31 631,99	18 607,05	13 024,94	Ilość odpadów zawierających azbest przekazanych na składowisko odpadów w ramach zadania: 60,883 Mg Zmniejszenie emisji włókien azbestu do środowiska i szkodliwego wpływu na zdrowie ludzi. Zadanie dofinansowane w wysokości 85 % wartości kosztów kwalifikowanych (WFOŚiGW w Kielcach - 35%, NFOŚiGW w Warszawie - 50%) WFOŚ i GW w Kielcach = 25,069 Mg NFOŚ i GW w Warszawie = 35,814 Mg
9	67/13	Gmina	Chmielnik	Realizacja Programu usuwania wyrobów zawierających azbest dla Miasta i Gminy Chmielnik na lata 2008 -2013 w roku 2013	26 399,52	22 429,68	13 193,93	9 235,75	Ilość odpadów zawierających azbest przekazanych na składowisko odpadów w ramach zadania: 74,688 Mg Zmniejszenie emisji włókien azbestu do środowiska i szkodliwego wpływu na zdrowie ludzi. Zadanie dofinansowane w wysokości 85 % wartości kosztów kwalifikowanych (WFOŚiGW w Kielcach - 35%, NFOŚiGW w Warszawie - 50%) WFOŚ i GW w Kielcach = 30,754 Mg NFOŚ i GW w Warszawie = 43,934 Mg
10	68/13	Gmina	Nowy Korczyn	Realizacja programu usuwania i unieszkodliwiania odpadów zawierających azbest z terenu Gminy Nowy Korczyn	32 343,19	26 626,73	15 662,78	10 963,95	Ilość odpadów zawierających azbest przekazanych na składowisko odpadów w ramach zadania: 58,872 Mg Zmniejszenie emisji włókien azbestu do środowiska i szkodliwego wpływu na zdrowie ludzi. Zadanie dofinansowane w wysokości 85 % wartości kosztów kwalifikowanych (WFOŚiGW w Kielcach - 35%, NFOŚiGW w Warszawie - 50%) WFOŚ i GW w Kielcach = 24,241 Mg NFOŚ i GW w Warszawie = 34,631 Mg
11	69/13	Gmina	Brody	Realizacja Programu Usuwania Wyrobów Zawierających Azbest dla Gminy Brody na lata 2007-2032	21 676,31	14 054,00	8 266,80	5 787,20	Ilość odpadów zawierających azbest przekazanych na składowisko odpadów w ramach zadania: 65,120 Mg Zmniejszenie emisji włókien azbestu do środowiska i szkodliwego wpływu na zdrowie ludzi. Zadanie dofinansowane w wysokości 85 % wartości kosztów kwalifikowanych (WFOŚiGW w Kielcach - 35%, NFOŚiGW w Warszawie - 50%) WFOŚ i GW w Kielcach = 26,814 Mg NFOŚ i GW w Warszawie = 38,306 Mg



1	2	3		4	5	6	7	8	9
12	70/13	Gmina	Mniów	Realizacja gminnego "Programu Usuwania Azbestu" w roku 2013	31 372,11	26 666,29	15 686,05	10 980,24	Ilość odpadów zawierających azbest przekazanych na składowisko odpadów w ramach zadania: 58,460 Mg Zmniejszenie emisji włókien azbestu do środowiska i szkodliwego wpływu na zdrowie ludzi. Zadanie dofinansowane w wysokości 85 % wartości kosztów kwalifikowanych (WFOŚiGW w Kielcach - 35%, NFOŚiGW w Warszawie - 50%) WFOŚ i GW w Kielcach = 24,072 Mg NFOŚ i GW w Warszawie = 34,388 Mg
13	73/13	Gmina	Ożarów	Usuwanie (demontaż i transport) i unieszkodliwianie odpadów zawierających azbest z gminnych obiektów użyteczności publicznej i gospodarstw domowych z terenu Gminy w ramach realizacji "Programu	39 478,86	33 557,03	19 739,43	13 817,60	Ilość odpadów zawierających azbest przekazanych na składowisko odpadów w ramach zadania: 93,304 Mg Zmniejszenie emisji włókien azbestu do środowiska i szkodliwego wpływu na zdrowie ludzi. Zadanie dofinansowane w wysokości 85 % wartości kosztów kwalifikowanych (WFOŚiGW w Kielcach - 35%, NFOŚiGW w Warszawie - 50%) WFOŚ i GW w Kielcach = 38,419 Mg NFOŚ i GW w Warszawie = 54,885 Mg
14	77/13	Gmina	Osiek	Usuwanie i unieszkodliwianie wyrobów zawierających azbest z terenu Gminy Osiek w 2013 roku - w ramach realizacji "Programu usuwania wyrobów zawierających azbest dla Gminy Osiek na	30 563,68	25 967,56	15 275,04	10 692,52	Ilość odpadów zawierających azbest przekazanych na składowisko odpadów w ramach zadania: 95,995 Mg Zmniejszenie emisji włókien azbestu do środowiska i szkodliwego wpływu na zdrowie ludzi. Zadanie dofinansowane w wysokości 85 % wartości kosztów kwalifikowanych (WFOŚiGW w Kielcach - 35%, NFOŚiGW w Warszawie - 50%) WFOŚ i GW w Kielcach = 39,527 Mg NFOŚ i GW w Warszawie = 56,468 Mg
15	79/13	Gmina	Obrazów	Program Usuwania Azbestu w roku 2013	25 356,24	21 550,04	12 676,49	8 873,55	Ilość odpadów zawierających azbest przekazanych na składowisko odpadów w ramach zadania: 78,080 Mg Zmniejszenie emisji włókien azbestu do środowiska i szkodliwego wpływu na zdrowie ludzi. Zadanie dofinansowane w wysokości 85 % wartości kosztów kwalifikowanych (WFOŚiGW w Kielcach - 35%, NFOŚiGW w Warszawie - 50%) WFOŚ i GW w Kielcach = 32,151 Mg NFOŚ i GW w Warszawie = 45,929 Mg

1	2	3		4	5	6	7	8	9
16	81/13	Gmina	Morawica	Usuwanie i unieszkodliwianie odpadów zawierających azbest z terenu Gminy Morawica w 2013 r.	51 156,42	43 482,96	25 578,21	17 904,75	Ilość odpadów zawierających azbest przekazanych na składowisko odpadów w ramach zadania: 147,860 Mg Zmniejszenie emisji włókien azbestu do środowiska i szkodliwego wpływu na zdrowie ludzi. Zadanie dofinansowane w wysokości 85 % wartości kosztów kwalifikowanych (WFOŚiGW w Kielcach - 35%, NFOŚiGW w Warszawie - 50%) WFOŚ i GW w Kielcach = 60,884 Mg NFOŚ i GW w Warszawie = 86,976 Mg
17	83/13	Gmina	Małogoszcz	Realizacja Gminnego Programu usuwania materiałów zawierających azbest z terenu Miasta i Gminy Małogoszcz w roku 2013	26 169,81	22 244,33	13 084,90	9 159,43	Ilość odpadów zawierających azbest przekazanych na składowisko odpadów w ramach zadania: 86,010 Mg Zmniejszenie emisji włókien azbestu do środowiska i szkodliwego wpływu na zdrowie ludzi. Zadanie dofinansowane w wysokości 85 % wartości kosztów kwalifikowanych (WFOŚiGW w Kielcach - 35%, NFOŚiGW w Warszawie - 50%) WFOŚ i GW w Kielcach = 35,416 Mg NFOŚ i GW w Warszawie = 50,594 Mg
18	84/13	Gmina	Nowa Słupia	Realizacja gminnego programu usuwania wyrobów zawierających azbest na terenie gminy Nowa Słupia w 2013 r.	46 489,46	39 516,04	23 244,73	16 271,31	Ilość odpadów zawierających azbest przekazanych na składowisko odpadów w ramach zadania: 68,227 Mg Zmniejszenie emisji włókien azbestu do środowiska i szkodliwego wpływu na zdrowie ludzi. Zadanie dofinansowane w wysokości 85 % wartości kosztów kwalifikowanych (WFOŚiGW w Kielcach - 35%, NFOŚiGW w Warszawie - 50%) WFOŚ i GW w Kielcach = 28,093 Mg NFOŚ i GW w Warszawie = 40,134 Mg
19	85/13	Gmina	Busko - Zdrój	Realizacja w 2013 roku: "Gminnego programu usuwania wyrobów zawierających azbest z terenu Gminy Busko - Zdrój na lata 2011 - 2032"	55 303,40	38 170,44	22 453,20	15 717,24	Ilość odpadów zawierających azbest przekazanych na składowisko odpadów w ramach zadania: 189,655 Mg Zmniejszenie emisji włókien azbestu do środowiska i szkodliwego wpływu na zdrowie ludzi. Zadanie dofinansowane w wysokości 85 % wartości kosztów kwalifikowanych (WFOŚiGW w Kielcach - 35%, NFOŚiGW w Warszawie - 50%) WFOŚ i GW w Kielcach = 78,093 Mg NFOŚ i GW w Warszawie = 111,562 Mg

1	2	3		4	5	6	7	8	9
20	86/13	Gmina	Stąporków	Usuwanie wyrobów zawierających azbest na terenie Miasta i Gminy Stąporków z budynków mieszkalnych oraz gospodarczych.	63 338,23	50 998,00	29 998,76	20 999,24	Ilość odpadów zawierających azbest przekazanych na składowisko odpadów w ramach zadania: 150,220 Mg Zmniejszenie emisji włókien azbestu do środowiska i szkodliwego wpływu na zdrowie ludzi. Zadanie dofinansowane w wysokości 85 % wartości kosztów kwalifikowanych (WFOŚiGW w Kielcach - 35%, NFOŚiGW w Warszawie - 50%) WFOŚ i GW w Kielcach = 61,855 Mg NFOŚ i GW w Warszawie = 88,365 Mg
21	87/13	Gmina	Pierzchnica	Realizacja "Programu usuwania i unieszkodliwiania wyrobów zawierających azbest z terenu gminy Pierzchnica na lata 2007 - 2032" w 2013r.	23 511,06	19 984,40	11 755,53	8 228,87	Ilość odpadów zawierających azbest przekazanych na składowisko odpadów w ramach zadania: 38,480 Mg Zmniejszenie emisji włókien azbestu do środowiska i szkodliwego wpływu na zdrowie ludzi. Zadanie dofinansowane w wysokości 85 % wartości kosztów kwalifikowanych (WFOŚiGW w Kielcach - 35%, NFOŚiGW w Warszawie - 50%) WFOŚ i GW w Kielcach = 15,845 Mg NFOŚ i GW w Warszawie = 22,635 Mg
22	88/13	Gmina	Słupia (Jędrzejowska)	Utylizacja azbestu na terenie Gminy Słupia (Jędrzejowska) Etap II	37 240,88	31 654,75	18 620,44	13 034,31	Ilość odpadów zawierających azbest przekazanych na składowisko odpadów w ramach zadania: 97,324 Mg Zmniejszenie emisji włókien azbestu do środowiska i szkodliwego wpływu na zdrowie ludzi. Zadanie dofinansowane w wysokości 85 % wartości kosztów kwalifikowanych (WFOŚiGW w Kielcach - 35%, NFOŚiGW w Warszawie - 50%) WFOŚ i GW w Kielcach = 40,075 Mg NFOŚ i GW w Warszawie = 57,249 Mg
23	90/13	Gmina	Staszów	Realizacja demontażu, transportu i unieszkodliwiania wyrobów zawierających azbest z terenu Gminy Staszów w 2013 roku.	55 800,25	47 423,74	27 896,32	19 527,42	Ilość odpadów zawierających azbest przekazanych na składowisko odpadów w ramach zadania: 111,730 Mg Zmniejszenie emisji włókien azbestu do środowiska i szkodliwego wpływu na zdrowie ludzi. Zadanie dofinansowane w wysokości 85 % wartości kosztów kwalifikowanych (WFOŚiGW w Kielcach - 35%, NFOŚiGW w Warszawie - 50%) WFOŚ i GW w Kielcach = 46,006 Mg NFOŚ i GW w Warszawie = 65,724 Mg
									WFOŚ i GW w Kielcach = 46,006 Mg NFOŚ i GW w Warszawie = 65,724 Mg

1	2	3		4	5	6	7	8	9
24	91/13	Gmina	Miedziana Góra	Wykonanie usługi polegającej na demontażu, usuwaniu, transporcie i unieszkodliwianiu odpadów zawierających azbest"	37 187,64	28 107,77	16 533,98	11 573,79	Ilość odpadów zawierających azbest przekazanych na składowisko odpadów w ramach zadania: 110,800 Mg Zmniejszenie emisji włókien azbestu do środowiska i szkodliwego wpływu na zdrowie ludzi. Zadanie dofinansowane w wysokości 85 % wartości kosztów kwalifikowanych (WFOŚiGW w Kielcach - 35%, NFOŚiGW w Warszawie - 50%) WFOŚ i GW w Kielcach = 45,624 Mg NFOŚ i GW w Warszawie = 65,176 Mg
25	92/13	Gmina	Wodzisław	Usuwanie azbestu i wyrobów zawierających azbest z terenu Gminy Wodzisław w 2013 r.	29 843,00	25 366,54	14 921,49	10 445,05	Ilość odpadów zawierających azbest przekazanych na składowisko odpadów w ramach zadania: 69,710 Mg Zmniejszenie emisji włókien azbestu do środowiska i szkodliwego wpływu na zdrowie ludzi. Zadanie dofinansowane w wysokości 85 % wartości kosztów kwalifikowanych (WFOŚiGW w Kielcach - 35%, NFOŚiGW w Warszawie - 50%) WFOŚ i GW w Kielcach = 28,704 Mg NFOŚ i GW w Warszawie = 41,006 Mg
26	93/13	Gmina	Bogoria	Realizacja programu usuwania azbestu i wyrobów zawierających azbest z terenu Gminy Bogoria w 2013 roku	43 871,46	36 064,02	21 214,13	14 849,89	Ilość odpadów zawierających azbest przekazanych na składowisko odpadów w ramach zadania: 76,890 Mg Zmniejszenie emisji włókien azbestu do środowiska i szkodliwego wpływu na zdrowie ludzi. Zadanie dofinansowane w wysokości 85 % wartości kosztów kwalifikowanych (WFOŚiGW w Kielcach - 35%, NFOŚiGW w Warszawie - 50%) WFOŚ i GW w Kielcach = 31,661 Mg NFOŚ i GW w Warszawie = 45,229 Mg
27	94/13	Gmina	Pawłów	Realizacja gminnego "Programu usuwania azbestu i wyrobów zawierających azbest na terenie gminy Pawłów"	81 276,05	69 084,64	40 638,02	28 446,62	Ilość odpadów zawierających azbest przekazanych na składowisko odpadów w ramach zadania: 236,656 Mg Zmniejszenie emisji włókien azbestu do środowiska i szkodliwego wpływu na zdrowie ludzi. Zadanie dofinansowane w wysokości 85 % wartości kosztów kwalifikowanych (WFOŚiGW w Kielcach - 35%, NFOŚiGW w Warszawie - 50%) WFOŚ i GW w Kielcach = 97,447 Mg NFOŚ i GW w Warszawie = 139,209 Mg

1	2	3		4	5	6	7	8	9
28	95/13	Gmina	Sobków	Realizacja programu usuwania wyrobów zawierających azbest z terenu Gminy Sobków w 2013 r.	33 389,71	28 381,25	16 694,85	11 686,40	Ilość odpadów zawierających azbest przekazanych na składowisko odpadów w ramach zadania: 86,810 Mg Zmniejszenie emisji włókien azbestu do środowiska i szkodliwego wpływu na zdrowie ludzi. Zadanie dofinansowane w wysokości 85 % wartości kosztów kwalifikowanych (WFOŚiGW w Kielcach - 35%, NFOŚiGW w Warszawie - 50%) WFOŚ i GW w Kielcach = 35,745 Mg NFOŚ i GW w Warszawie = 51,065 Mg
29	96/13	Gmina	Klimontów	Realizacja programu usuwania materiałów zawierających azbest z terenu Gminy Klimontów	10 587,80	8 999,63	5 293,90	3 705,73	Ilość odpadów zawierających azbest przekazanych na składowisko odpadów w ramach zadania: 24,640 Mg Zmniejszenie emisji włókien azbestu do środowiska i szkodliwego wpływu na zdrowie ludzi. Zadanie dofinansowane w wysokości 85 % wartości kosztów kwalifikowanych (WFOŚiGW w Kielcach - 35%, NFOŚiGW w Warszawie - 50%) WFOŚ i GW w Kielcach = 10,146 Mg NFOŚ i GW w Warszawie = 14,494 Mg
30	101/13	Gmina	Szydłów	Usuwanie wyrobów zawierających azbest z terenu gminy Szydłów	44 712,00	38 005,20	22 356,00	15 649,20	Ilość odpadów zawierających azbest przekazanych na składowisko odpadów w ramach zadania: 90,000 Mg Zmniejszenie emisji włókien azbestu do środowiska i szkodliwego wpływu na zdrowie ludzi. Zadanie dofinansowane w wysokości 85 % wartości kosztów kwalifikowanych (WFOŚiGW w Kielcach - 35%, NFOŚiGW w Warszawie - 50%) WFOŚ i GW w Kielcach = 37,059 Mg NFOŚ i GW w Warszawie = 52,941 Mg
31	102/13	Gmina	Radków	Realizacja "Gminnego Programu Usuwania Wyrobów Zawierających Azbest dla Gminy Radków na lata 2012-2032"	19 130,26	16 260,72	9 565,13	6 695,59	Ilość odpadów zawierających azbest przekazanych na składowisko odpadów w ramach zadania: 39,625 Mg Zmniejszenie emisji włókien azbestu do środowiska i szkodliwego wpływu na zdrowie ludzi. Zadanie dofinansowane w wysokości 85 % wartości kosztów kwalifikowanych (WFOŚiGW w Kielcach - 35%, NFOŚiGW w Warszawie - 50%) WFOŚ i GW w Kielcach = 16,316 Mg NFOŚ i GW w Warszawie = 23,309 Mg

1	2	3		4	5	6	7	8	9
32	103/13	Gmina	Koprzywnica	Usuwanie i unieszkodliwianie odpadów zawierających azbest z terenu Gminy Koprzywnica	42 518,52	36 140,74	21 259,26	14 881,48	Ilość odpadów zawierających azbest przekazanych na składowisko odpadów w ramach zadania: 131,230 Mg Zmniejszenie emisji włókien azbestu do środowiska i szkodliwego wpływu na zdrowie ludzi. Zadanie dofinansowane w wysokości 85 % wartości kosztów kwalifikowanych (WFOŚiGW w Kielcach - 35%, NFOŚiGW w Warszawie - 50%) WFOŚ i GW w Kielcach = 54,036 Mg NFOŚ i GW w Warszawie = 77,194 Mg
33	109/13	Gmina	Kije	Usuwanie azbestu i wyrobów zawierających azbest z terenu gminy Kije.	3 793,17	1 961,67	1 153,92	807,75	Ilość odpadów zawierających azbest przekazanych na składowisko odpadów w ramach zadania: 5,970 Mg Zmniejszenie emisji włókien azbestu do środowiska i szkodliwego wpływu na zdrowie ludzi. Zadanie dofinansowane w wysokości 85 % wartości kosztów kwalifikowanych (WFOŚiGW w Kielcach - 35%, NFOŚiGW w Warszawie - 50%) WFOŚ i GW w Kielcach = 2,458 Mg NFOŚ i GW w Warszawie = 3,512 Mg
34	110/13	Gmina	Zagnańsk	Usuwanie i unieszkodliwianie wyrobów zawierających azbest, pochodzących z budynków i posesji zlokalizowanych na terenie Gminy Zagnańsk	56 954,29	48 411,15	28 477,15	19 934,00	Ilość odpadów zawierających azbest przekazanych na składowisko odpadów w ramach zadania: 136,890 Mg Zmniejszenie emisji włókien azbestu do środowiska i szkodliwego wpływu na zdrowie ludzi. Zadanie dofinansowane w wysokości 85 % wartości kosztów kwalifikowanych (WFOŚiGW w Kielcach - 35%, NFOŚiGW w Warszawie - 50%) WFOŚ i GW w Kielcach = 56,366 Mg NFOŚ i GW w Warszawie = 80,524 Mg
35	111/13	Gmina	Raków	Unieszkodliwianie wyrobów azbestowych z terenu gminy Raków	15 824,16	13 450,54	7 912,08	5 538,46	Ilość odpadów zawierających azbest przekazanych na składowisko odpadów w ramach zadania: 27,500 Mg Zmniejszenie emisji włókien azbestu do środowiska i szkodliwego wpływu na zdrowie ludzi. Zadanie dofinansowane w wysokości 85 % wartości kosztów kwalifikowanych (WFOŚiGW w Kielcach - 35%, NFOŚiGW w Warszawie - 50%) WFOŚ i GW w Kielcach = 11,324 Mg NFOŚ i GW w Warszawie = 16,176 Mg

1	2	3		4	5	6	7	8	9
36	112/13	Gmina	Rytwiany	"Usuwanie pokryć dachowych wykonanych z wyrobów zawierających azbest z terenu Gminy Rytwiany"	15 163,20	12 888,70	7 581,58	5 307,12	Ilość odpadów zawierających azbest przekazanych na składowisko odpadów w ramach zadania: 20,592 Mg Zmniejszenie emisji włókien azbestu do środowiska i szkodliwego wpływu na zdrowie ludzi. Zadanie dofinansowane w wysokości 85 % wartości kosztów kwalifikowanych (WFOŚiGW w Kielcach - 35%, NFOŚiGW w Warszawie - 50%) WFOŚ i GW w Kielcach = 8,479 Mg NFOŚ i GW w Warszawie = 12,113 Mg
37	120/13	Gmina	Mirzec	Realizacja gminnego programu usuwania azbestu w 2013 roku na terenie gminy Mirzec.	48 316,16	27 930,66	16 429,80	11 500,86	Ilość odpadów zawierających azbest przekazanych na składowisko odpadów w ramach zadania: 93,040 Mg Zmniejszenie emisji włókien azbestu do środowiska i szkodliwego wpływu na zdrowie ludzi. Zadanie dofinansowane w wysokości 85 % wartości kosztów kwalifikowanych (WFOŚiGW w Kielcach - 35%, NFOŚiGW w Warszawie - 50%) WFOŚ i GW w Kielcach = 38,311 Mg NFOŚ i GW w Warszawie = 54,729 Mg
38	127/13	Gmina	Solec - Zdrój	Usuwanie i unieszkodliwianie odpadów zawierających azbest z terenu Gminy Solec-Zdrój w 2013 roku	13 095,27	11 082,73	6 519,25	4 563,48	Ilość odpadów zawierających azbest przekazanych na składowisko odpadów w ramach zadania: 32,960 Mg Zmniejszenie emisji włókien azbestu do środowiska i szkodliwego wpływu na zdrowie ludzi. Zadanie dofinansowane w wysokości 85 % wartości kosztów kwalifikowanych (WFOŚiGW w Kielcach - 35%, NFOŚiGW w Warszawie - 50%) WFOŚ i GW w Kielcach = 13,572 Mg NFOŚ i GW w Warszawie = 19,388 Mg
39	131/13	Gmina	Wąchock	"Realizacja Programu usuwania wyrobów zawierających azbest z terenu Miasta i Gminy Wąchock"	20 384,88	12 044,16	7 084,80	4 959,36	Ilość odpadów zawierających azbest przekazanych na składowisko odpadów w ramach zadania: 63,300 Mg Zmniejszenie emisji włókien azbestu do środowiska i szkodliwego wpływu na zdrowie ludzi. Zadanie dofinansowane w wysokości 85 % wartości kosztów kwalifikowanych (WFOŚiGW w Kielcach - 35%, NFOŚiGW w Warszawie - 50%) WFOŚ i GW w Kielcach = 26,065 Mg NFOŚ i GW w Warszawie = 37,235 Mg

1	2	3		4	5	6	7	8	9
40	132/13	Gmina	Opatowiec	Usuwanie i unieszkodliwianie odpadów zawierających azbest z terenu Gminy Opatowiec w 2013 roku	9 161,63	7 787,39	4 580,82	3 206,57	Ilość odpadów zawierających azbest przekazanych na składowisko odpadów w ramach zadania: 15,600 Mg Zmniejszenie emisji włókien azbestu do środowiska i szkodliwego wpływu na zdrowie ludzi. Zadanie dofinansowane w wysokości 85 % wartości kosztów kwalifikowanych (WFOŚiGW w Kielcach - 35%, NFOŚiGW w Warszawie - 50%) WFOŚ i GW w Kielcach = 6,424 Mg NFOŚ i GW w Warszawie = 9,176 Mg
41	133/13	Gmina	Bejsce	Realizacja programu usuwania wyrobów zawierających azbest z terenu gminy Bejsce w latach 2011- 2032, I etap 2013 rok	22 134,82	18 814,60	11 067,41	7 747,19	Ilość odpadów zawierających azbest przekazanych na składowisko odpadów w ramach zadania: 33,150Mg Zmniejszenie emisji włókien azbestu do środowiska i szkodliwego wpływu na zdrowie ludzi. Zadanie dofinansowane w wysokości 85 % wartości kosztów kwalifikowanych (WFOŚiGW w Kielcach - 35%, NFOŚiGW w Warszawie - 50%) WFOŚ i GW w Kielcach = 13,650 Mg NFOŚ i GW w Warszawie = 19,500 Mg
42	139/13	Gmina	Chęciny	Program demontażu, transportu i unieszkodliwiania odpadów niebezpiecznych w postaci materiałów zawierających azbest z terenu Gminy i Miasta Chęciny.	48 807,25	35 518,37	20 893,16	14 625,21	Ilość odpadów zawierających azbest przekazanych na składowisko odpadów w ramach zadania: 98,738 Mg Zmniejszenie emisji włókien azbestu do środowiska i szkodliwego wpływu na zdrowie ludzi. Zadanie dofinansowane w wysokości 85 % wartości kosztów kwalifikowanych (WFOŚiGW w Kielcach - 35%, NFOŚiGW w Warszawie - 50%) WFOŚ i GW w Kielcach = 40,657 Mg NFOŚ i GW w Warszawie = 58,081 Mg
43	140/13	Gmina	Łagów	Usuwanie i utylizacja wyrobów zawierających azbest na terenie gminy Łagów	18 981,00	16 054,12	9 443,60	6 610,52	Ilość odpadów zawierających azbest przekazanych na składowisko odpadów w ramach zadania: 43,450 Mg Zmniejszenie emisji włókien azbestu do środowiska i szkodliwego wpływu na zdrowie ludzi. Zadanie dofinansowane w wysokości 85 % wartości kosztów kwalifikowanych (WFOŚiGW w Kielcach - 35%, NFOŚiGW w Warszawie - 50%) WFOŚ i GW w Kielcach = 17,891 Mg NFOŚ i GW w Warszawie = 25,559 Mg



1	2	3		4	5	6	7	8	9
44	141/13	Gmina	Wojciechowice	"Realizacja gminnego programu usuwania azbestu w roku 2013"	30 173,28	17 732,56	10 430,92	7 301,64	Ilość odpadów zawierających azbest przekazanych na składowisko odpadów w ramach zadania: 88,670 Mg Zmniejszenie emisji włókien azbestu do środowiska i szkodliwego wpływu na zdrowie ludzi. Zadanie dofinansowane w wysokości 85 % wartości kosztów kwalifikowanych (WFOŚiGW w Kielcach - 35%, NFOŚiGW w Warszawie - 50%) WFOŚ i GW w Kielcach = 36,511 Mg NFOŚ i GW w Warszawie = 52,159 Mg
45	144/13	Gmina	Starachowice	Usuwanie wyrobów i odpadów zawierających azbest na terenie Gminy Starachowice w ramach "Programu usuwania wyrobów zawierających azbest w Gminie Starachowice".	68 371,60	57 548,85	33 852,26	23 696,59	Ilość odpadów zawierających azbest przekazanych na składowisko odpadów w ramach zadania: 155,836 Mg Zmniejszenie emisji włókien azbestu do środowiska i szkodliwego wpływu na zdrowie ludzi. Zadanie dofinansowane w wysokości 85 % wartości kosztów kwalifikowanych (WFOŚiGW w Kielcach - 35%, NFOŚiGW w Warszawie - 50%) WFOŚ i GW w Kielcach = 64,168 Mg NFOŚ i GW w Warszawie = 91,668 Mg
46	145/13	Gmina	Masłów	Realizacja programu usuwania materiałów zawierających azbest z terenu Gminy Masłów - drugi nabór.	12 441,60	10 575,00	6 220,44	4 354,56	Ilość odpadów zawierających azbest przekazanych na składowisko odpadów w ramach zadania: 19,802 Mg Zmniejszenie emisji włókien azbestu do środowiska i szkodliwego wpływu na zdrowie ludzi. Zadanie dofinansowane w wysokości 85 % wartości kosztów kwalifikowanych (WFOŚiGW w Kielcach - 35%, NFOŚiGW w Warszawie - 50%) WFOŚ i GW w Kielcach = 8,154 Mg NFOŚ i GW w Warszawie = 11,648 Mg
47	146/13	Gmina	Michałów	"Realizacja programu usuwania materiałów zawierających azbest z terenu Gminy Michałów"	21 565,40	18 330,59	10 782,70	7 547,89	Ilość odpadów zawierających azbest przekazanych na składowisko odpadów w ramach zadania: 45,260 Mg Zmniejszenie emisji włókien azbestu do środowiska i szkodliwego wpływu na zdrowie ludzi. Zadanie dofinansowane w wysokości 85 % wartości kosztów kwalifikowanych (WFOŚiGW w Kielcach - 35%, NFOŚiGW w Warszawie - 50%) WFOŚ i GW w Kielcach = 18,636 Mg NFOŚ i GW w Warszawie = 26,624 Mg

1	2	3		4	5	6	7	8	9
48	147/13	Gmina	Pińczów	Odbiór, transport i utylizacja wyrobów zawierających azbest z terenu Miasta i Gminy Pińczów	24 719,90	21 011,91	12 359,95	8 651,96	Ilość odpadów zawierających azbest przekazanych na składowisko odpadów w ramach zadania: 79,200 Mg Zmniejszenie emisji włókien azbestu do środowiska i szkodliwego wpływu na zdrowie ludzi. Zadanie dofinansowane w wysokości 85 % wartości kosztów kwalifikowanych (WFOŚiGW w Kielcach - 35%, NFOŚiGW w Warszawie - 50%) WFOŚ i GW w Kielcach = 32,612 Mg NFOŚ i GW w Warszawie = 46,588 Mg
49	148/13	Gmina	Oleśnica	"Usuwanie i unieszkodliwianie odpadów zawierających azbest z terenu Gminy Oleśnica"	22 130,50	17 928,20	10 546,00	7 382,20	Ilość odpadów zawierających azbest przekazanych na składowisko odpadów w ramach zadania: 48,510 Mg Zmniejszenie emisji włókien azbestu do środowiska i szkodliwego wpływu na zdrowie ludzi. Zadanie dofinansowane w wysokości 85 % wartości kosztów kwalifikowanych (WFOŚiGW w Kielcach - 35%, NFOŚiGW w Warszawie - 50%) WFOŚ i GW w Kielcach = 19,975 Mg NFOŚ i GW w Warszawie = 28,535 Mg
50	149/13	Gmina	Opatów	Realizacja programu usuwania wyrobów zawierających azbest z terenu Miasta i Gminy Opatów w 2013 roku.	41 953,95	32 695,54	19 232,67	13 462,87	Ilość odpadów zawierających azbest przekazanych na składowisko odpadów w ramach zadania: 89,100 Mg Zmniejszenie emisji włókien azbestu do środowiska i szkodliwego wpływu na zdrowie ludzi. Zadanie dofinansowane w wysokości 85 % wartości kosztów kwalifikowanych (WFOŚiGW w Kielcach - 35%, NFOŚiGW w Warszawie - 50%) WFOŚ i GW w Kielcach = 36,688 Mg NFOŚ i GW w Warszawie = 52,412 Mg
51	150/13	Gmina	Końskie	"Realizacja Gminnego programu usuwania wyrobów zawierających azbest z terenu Miasta i Gminy Końskie"	54 504,95	41 899,98	24 647,05	17 252,93	Ilość odpadów zawierających azbest przekazanych na składowisko odpadów w ramach zadania: 125,310 Mg Zmniejszenie emisji włókien azbestu do środowiska i szkodliwego wpływu na zdrowie ludzi. Zadanie dofinansowane w wysokości 85 % wartości kosztów kwalifikowanych (WFOŚiGW w Kielcach - 35%, NFOŚiGW w Warszawie - 50%) WFOŚ i GW w Kielcach = 51,598 Mg NFOŚ i GW w Warszawie = 73,712 Mg

1	2	3		4	5	6	7	8	9
52	151/13	Gmina	Kielce	Realizacja programu usuwania i unieszkodliwiania wyrobów zawierających azbest z terenu Gminy Kielce w 2013 r.	175 492,34	119 371,46	70 218,51	49 152,95	Ilość odpadów zawierających azbest przekazanych na składowisko odpadów w ramach zadania: 274,665 Mg Zmniejszenie emisji włókien azbestu do środowiska i szkodliwego wpływu na zdrowie ludzi. Zadanie dofinansowane w wysokości 85 % wartości kosztów kwalifikowanych (WFOŚiGW w Kielcach - 35%, NFOŚiGW w Warszawie - 50%) WFOŚ i GW w Kielcach = 113,097 Mg NFOŚ i GW w Warszawie = 161,568 Mg
53	152/13	Gmina	Sitkówka - Nowiny	Realizacja Programu usuwania azbestu dla Gminy Sitkówka-Nowiny w 2013 roku	101 722,07	86 463,75	50 861,03	35 602,72	Ilość odpadów zawierających azbest przekazanych na składowisko odpadów w ramach zadania: 352,786 Mg Zmniejszenie emisji włókien azbestu do środowiska i szkodliwego wpływu na zdrowie ludzi. Zadanie dofinansowane w wysokości 85 % wartości kosztów kwalifikowanych (WFOŚiGW w Kielcach - 35%, NFOŚiGW w Warszawie - 50%) WFOŚ i GW w Kielcach = 145,265 Mg NFOŚ i GW w Warszawie = 207,521 Mg
54	153/13	Gmina	Bodzentyn	Realizacja programu usuwania wyrobów zawierających azbest z terenu Miasta i Gminy Bodzentyn	23 047,63	12 873,08	7 572,40	5 300,68	Ilość odpadów zawierających azbest przekazanych na składowisko odpadów w ramach zadania: 38,560 Mg Zmniejszenie emisji włókien azbestu do środowiska i szkodliwego wpływu na zdrowie ludzi. Zadanie dofinansowane w wysokości 85 % wartości kosztów kwalifikowanych (WFOŚiGW w Kielcach - 35%, NFOŚiGW w Warszawie - 50%) WFOŚ i GW w Kielcach = 15,878 Mg NFOŚ i GW w Warszawie = 22,682 Mg
55	154/13	Gmina	Łopuszno	Realizacja gminnego "Programu Usuwania Azbestu i Wyrobów zawierających azbest dla Gminy Łopuszno na lata 2012-2032" w roku 2013	19 065,72	16 205,86	9 532,86	6 673,00	Ilość odpadów zawierających azbest przekazanych na składowisko odpadów w ramach zadania: 62,160 Mg Zmniejszenie emisji włókien azbestu do środowiska i szkodliwego wpływu na zdrowie ludzi. Zadanie dofinansowane w wysokości 85 % wartości kosztów kwalifikowanych (WFOŚiGW w Kielcach - 35%, NFOŚiGW w Warszawie - 50%) WFOŚ i GW w Kielcach = 25,595 Mg NFOŚ i GW w Warszawie = 36,565 Mg

1	2	3		4	5	6	7	8	9
56	155/13	Gmina	Łubnice	Usuwanie i utylizacja wyrobów zawierających azbest z terenu gminy Łubnice	70 894,44	60 260,27	35 447,22	24 813,05	Ilość odpadów zawierających azbest przekazanych na składowisko odpadów w ramach zadania: 212,468 Mg Zmniejszenie emisji włókien azbestu do środowiska i szkodliwego wpływu na zdrowie ludzi. Zadanie dofinansowane w wysokości 85 % wartości kosztów kwalifikowanych (WFOŚiGW w Kielcach - 35%, NFOŚiGW w Warszawie - 50%) WFOŚ i GW w Kielcach = 87,487 Mg NFOŚ i GW w Warszawie = 124,981 Mg
57	156/13	Gmina	Chmielnik	Realizacja Programu usuwania wyrobów zawierających azbest dla Miasta i Gminy Chmielnik na lata 2008 - 2013 w roku 2013 - II etap	20 423,34	17 003,20	10 001,88	7 001,32	Ilość odpadów zawierających azbest przekazanych na składowisko odpadów w ramach zadania: 59,430 Mg Zmniejszenie emisji włókien azbestu do środowiska i szkodliwego wpływu na zdrowie ludzi. Zadanie dofinansowane w wysokości 85 % wartości kosztów kwalifikowanych (WFOŚiGW w Kielcach - 35%, NFOŚiGW w Warszawie - 50%) WFOŚ i GW w Kielcach = 24,471 Mg NFOŚ i GW w Warszawie = 34,959 Mg
58	157/13	Gmina	Morawica	Usuwanie i unieszkodliwianie odpadów zawierających azbest z nieruchomości położonych na terenie Gminy Morawica uszkodzonych przez grad w 2013r.	46 258,55	39 123,09	23 013,58	16 109,51	Ilość odpadów zawierających azbest przekazanych na składowisko odpadów w ramach zadania: 105,820 Mg Zmniejszenie emisji włókien azbestu do środowiska i szkodliwego wpływu na zdrowie ludzi. Zadanie dofinansowane w wysokości 85 % wartości kosztów kwalifikowanych (WFOŚiGW w Kielcach - 35%, NFOŚiGW w Warszawie - 50%) WFOŚ i GW w Kielcach = 43,573 Mg NFOŚ i GW w Warszawie = 62,247 Mg
59	159/13	Gmina	Pacanów	Usuwanie i unieszkodliwianie odpadów zawierających azbest z terenu Gminy Pacanów II etap	4 266,00	3 626,00	2 132,90	1 493,10	Ilość odpadów zawierających azbest przekazanych na składowisko odpadów w ramach zadania: 11,000 Mg Zmniejszenie emisji włókien azbestu do środowiska i szkodliwego wpływu na zdrowie ludzi. Zadanie dofinansowane w wysokości 85 % wartości kosztów kwalifikowanych (WFOŚiGW w Kielcach - 35%, NFOŚiGW w Warszawie - 50%) WFOŚ i GW w Kielcach = 4,529 Mg NFOŚ i GW w Warszawie = 6,471 Mg

1	2	3		4	5	6	7	8	9
60	166/13	Gmina	Włoszczowa	Realizacja "Programu usuwania wyrobów zawierających azbest z terenu Gminy Włoszczowa na lata 2012 -2032"	13 546,01	11 514,10	6 773,00	4 741,10	Ilość odpadów zawierających azbest przekazanych na składowisko odpadów w ramach zadania: 40,580 Mg Zmniejszenie emisji włókien azbestu do środowiska i szkodliwego wpływu na zdrowie ludzi. Zadanie dofinansowane w wysokości 85 % wartości kosztów kwalifikowanych (WFOŚiGW w Kielcach - 35%, NFOŚiGW w Warszawie - 50%) WFOŚ i GW w Kielcach = 16,709 Mg NFOŚ i GW w Warszawie = 23,871 Mg
61	170/13	Gmina	Daleszyce	"Realizacja programu usuwania azbestu z terenu Miasta i Gminy Daleszyce"	60 264,00	51 224,40	30 132,00	21 092,40	Ilość odpadów zawierających azbest przekazanych na składowisko odpadów w ramach zadania: 105,333 Mg Zmniejszenie emisji włókien azbestu do środowiska i szkodliwego wpływu na zdrowie ludzi. Zadanie dofinansowane w wysokości 85 % wartości kosztów kwalifikowanych (WFOŚiGW w Kielcach - 35%, NFOŚiGW w Warszawie - 50%) WFOŚ i GW w Kielcach = 43,372 Mg NFOŚ i GW w Warszawie = 61,961 Mg
62	171/13	Gmina	Połaniec	Usuwanie pokryć dachowych wykonanych z wyrobów zawierających azbest z terenu Miasta i Gminy Połaniec	28 515,88	23 704,78	13 943,99	9 760,79	Ilość odpadów zawierających azbest przekazanych na składowisko odpadów w ramach zadania: 69,720 Mg Zmniejszenie emisji włókien azbestu do środowiska i szkodliwego wpływu na zdrowie ludzi. Zadanie dofinansowane w wysokości 85 % wartości kosztów kwalifikowanych (WFOŚiGW w Kielcach - 35%, NFOŚiGW w Warszawie - 50%) WFOŚ i GW w Kielcach = 28,708 Mg NFOŚ i GW w Warszawie = 41,012 Mg
63	173/13	Gmina	Skarżysko - Kościelne	Demontaż, transport i unieszkodliwienie pokryć dachowych zawierających azbest z terenu gminy Skarżysko Kościelne w 2013 roku	14 390,48	11 512,38	6 475,71	5 036,67	Ilość odpadów zawierających azbest przekazanych na składowisko odpadów w ramach zadania: 27,910 Mg Zmniejszenie emisji włókien azbestu do środowiska i szkodliwego wpływu na zdrowie ludzi. Zadanie dofinansowane w wysokości 80 % wartości kosztów kwalifikowanych (WFOŚiGW w Kielcach - 35%, NFOŚiGW w Warszawie - 45%) WFOŚ i GW w Kielcach = 11,492 Mg NFOŚ i GW w Warszawie = 16,418 Mg

1	2	3		4	5	6	7	8	9
64	174/13	Gmina	Smyków	Usuwanie wyrobów zawierających azbest z terenu gminy Smyków w 2013r.	10 968,44	8 369,60	4 923,29	3 446,31	<p>Ilość odpadów zawierających azbest przekazanych na składowisko odpadów w ramach zadania: 22,970 Mg Zmniejszenie emisji włókien azbestu do środowiska i szkodliwego wpływu na zdrowie ludzi. Zadanie dofinansowane w wysokości 85 % wartości kosztów kwalifikowanych (WFOŚiGW w Kielcach - 35%, NFOŚiGW w Warszawie - 50%)</p> <p>WFOŚ i GW w Kielcach = 9,458 Mg NFOŚ i GW w Warszawie = 13,512 Mg</p>
65	175/13	Gmina	Stopnica	Usuwanie wyrobów zawierających azbest z domów oraz posesji prywatnych na terenie Gminy Stopnica w roku 2013	6 804,00	5 783,40	3 402,00	2 381,40	<p>Ilość odpadów zawierających azbest przekazanych na składowisko odpadów w ramach zadania: 21,580 Mg Zmniejszenie emisji włókien azbestu do środowiska i szkodliwego wpływu na zdrowie ludzi. Zadanie dofinansowane w wysokości 85 % wartości kosztów kwalifikowanych (WFOŚiGW w Kielcach - 35%, NFOŚiGW w Warszawie - 50%)</p> <p>WFOŚ i GW w Kielcach = 8,886 Mg NFOŚ i GW w Warszawie = 12,694 Mg</p>
66	176/13	Gmina	Łagów	Usuwanie i utylizacja wyrobów zawierających azbest z budynków na terenie Gminy Łagów - etap II	8 103,13	6 887,00	4 050,90	2 836,10	<p>Ilość odpadów zawierających azbest przekazanych na składowisko odpadów w ramach zadania: 21,310 Mg Zmniejszenie emisji włókien azbestu do środowiska i szkodliwego wpływu na zdrowie ludzi. Zadanie dofinansowane w wysokości 84,99% wartości kosztów kwalifikowanych (WFOŚiGW w Kielcach - 35%, NFOŚiGW w Warszawie - 49,99%)</p> <p>WFOŚ i GW w Kielcach = 8,775 Mg NFOŚ i GW w Warszawie = 12,535 Mg</p>
67	180/13	Gmina	Górno	"Realizacja programu usuwania materiałów zawierających azbest z terenu Gminy Górno"	60 328,80	51 279,48	30 164,40	21 115,08	<p>Ilość odpadów zawierających azbest przekazanych na składowisko odpadów w ramach zadania: 115,440 Mg Zmniejszenie emisji włókien azbestu do środowiska i szkodliwego wpływu na zdrowie ludzi. Zadanie dofinansowane w wysokości 85 % wartości kosztów kwalifikowanych (WFOŚiGW w Kielcach - 35%, NFOŚiGW w Warszawie - 50%)</p> <p>WFOŚ i GW w Kielcach = 47,534 Mg NFOŚ i GW w Warszawie = 67,906 Mg</p>

1	2	3		4	5	6	7	8	9
68	181/13	Gmina	Lipnik	Realizacja gminnego programu usuwania azbestu z terenu gminy Lipnik	10 870,20	7 609,14	3 804,57	3 804,57	Ilość odpadów zawierających azbest przekazanych na składowisko odpadów w ramach zadania: 33,000 Mg Zmniejszenie emisji włókien azbestu do środowiska i szkodliwego wpływu na zdrowie ludzi. Zadanie dofinansowane w wysokości 70 % wartości kosztów kwalifikowanych (WFOŚiGW w Kielcach - 35%, NFOŚiGW w Warszawie - 35%) WFOŚ i GW w Kielcach = 13,588 Mg NFOŚ i GW w Warszawie = 19,412 Mg
69	182/13	Gmina	Sędziszów	Usuwanie wyrobów zawierających azbest z terenu gminy Sędziszów w roku 2013 zgodnie z "Programem usuwania azbestu oraz wyrobów zawierających azbest z terenu gminy Sędziszów na lata 2008 - 2032"	14 357,95	11 773,53	6 925,60	4 847,93	Ilość odpadów zawierających azbest przekazanych na składowisko odpadów w ramach zadania: 29,460 Mg Zmniejszenie emisji włókien azbestu do środowiska i szkodliwego wpływu na zdrowie ludzi. Zadanie dofinansowane w wysokości 85 % wartości kosztów kwalifikowanych (WFOŚiGW w Kielcach - 35%, NFOŚiGW w Warszawie - 50%) WFOŚ i GW w Kielcach = 12,131 Mg NFOŚ i GW w Warszawie = 17,329 Mg
70	183/13	Gmina	Waśniów	Realizacja gminnego Programu usuwania materiałów zawierających azbest na terenie Gminy Waśniów w 2013 r.	13 704,71	10 012,78	5 889,87	4 122,91	Ilość odpadów zawierających azbest przekazanych na składowisko odpadów w ramach zadania: 43,030 Mg Zmniejszenie emisji włókien azbestu do środowiska i szkodliwego wpływu na zdrowie ludzi. Zadanie dofinansowane w wysokości 85 % wartości kosztów kwalifikowanych (WFOŚiGW w Kielcach - 35%, NFOŚiGW w Warszawie - 50%) WFOŚ i GW w Kielcach = 17,718 Mg NFOŚ i GW w Warszawie = 25,312 Mg
71	188/13	Gmina	Bogoria	Realizacja usuwania azbestu i wyrobów zawierających azbest z terenu Gminy Bogoria w 2013 roku - Etap II	24 900,48	20 232,70	11 901,59	8 331,11	Ilość odpadów zawierających azbest przekazanych na składowisko odpadów w ramach zadania: 55,250 Mg Zmniejszenie emisji włókien azbestu do środowiska i szkodliwego wpływu na zdrowie ludzi. Zadanie dofinansowane w wysokości 85 % wartości kosztów kwalifikowanych (WFOŚiGW w Kielcach - 35%, NFOŚiGW w Warszawie - 50%) WFOŚ i GW w Kielcach = 22,750 Mg NFOŚ i GW w Warszawie = 32,500 Mg

1	2	3		4	5	6	7	8	9
72	193/13	Gmina	Sandomierz	Pakowanie, załadunek, transport i przekazanie do utylizacji eternitu pochodzącego z wymiany pokryć dachowych budynków znajdujących się na terenie miasta Sandomierza, właścicielami których są osoby fizyczne.	14 330,96	10 502,29	6 177,82	4 324,47	Ilość odpadów zawierających azbest przekazanych na składowisko odpadów w ramach zadania: 44,981 Mg Zmniejszenie emisji włókien azbestu do środowiska i szkodliwego wpływu na zdrowie ludzi. Zadanie dofinansowane w wysokości 85 % wartości kosztów kwalifikowanych (WFOŚiGW w Kielcach - 35%, NFOŚiGW w Warszawie - 50%)
									WFOŚ i GW w Kielcach = 18,522 Mg NFOŚ i GW w Warszawie = 26,459 Mg
					<b>2 534 278,16</b>	<b>2 044 340,74</b>	<b>1 201 584,73</b>	<b>842756,01</b>	



**OCHRONA POWIERZCHNI ZIEMI** - zawarta w 2013 roku **umowa przekazania środków finansowych**  
**za pośrednictwem rezerwy celowej budżetu państwa**  
 oraz planowane do osiągnięcia w jej wyniku **efekty ekologiczne**

Lp.	Numer umowy	Beneficjent		Nazwa zadania	Koszt całkowity zadania	Kwota dofinansowania z Funduszu	Efekt rzeczowy i ekologiczny
					zł	zł	
1	2	3		4	5	6	7
1	12/13	Komenda Wojewódzka Państwowej Straży Pożarnej w Kielcach	Kielce	Zakup średniego samochodu ratowniczo - gaśniczego do ograniczania stref skażeń dla Komendy Powiatowej PSP w Jędrzejowie	596 160,00	300 000,00	<p>Zakupiono nowy samochód Mercedes - Benz Atego 1329 AF o napędzie 4x4, wyposażony m.in. w sprzęt do ograniczania skażeń, środki do neutralizacji i sorbenty do usuwania substancji niebezpiecznych.</p> <p>Będzie wykorzystywany głównie na terenie powiatu jędrzejowskiego (powierzchnia 1 256,96 km<sup>2</sup>), do zabezpieczenia terenów działania w zakresie ochrony powierzchni ziemi, powietrza i wód przed skażeniem substancjami niebezpiecznymi, które może nastąpić podczas transportu, klęsk żywiołowych, pożaru, awarii, a także podczas wykorzystywania materiałów niebezpiecznych w procesach technologicznych.</p> <p>Zadania dofinansowane ze środków WFOŚ i GW w Kielcach w wysokości 54,55 % wartości kosztów kwalifikowanych.</p> <p>zabezpieczana powierzchnia powiatu: 686 km<sup>2</sup></p>
					<b>596 160,00</b>	<b>300 000,00</b>	

**OCHRONA PRZYRODY I LEŚNICTWO** - zawarta w 2013 roku **umowa pożyczki**  
oraz planowany do osiągnięcia w jej wyniku  
**efekt ekologiczny**

Lp.	Numer umowy	Pożyczkobiorca		Nazwa zadania	Koszt całkowity zadania	Kwota pożyczki	Efekt rzeczowy i ekologiczny
					zł	zł	
1	2	3		4	5	6	7
1	194/13	Rejonowe Przedsiębiorstwo Zieleni Sp.z o.o.	Kielce	Zakup maszyny do frezowania pni na potrzeby Rejonowego Przedsiębiorstwa Zieleni Sp. z o.o. w Kielcach.	54 900,00	49 400,00	<p>Maszyna do frezowania pni pozwoli na sprawne usuwanie karpin drzew po wycince. Uzyskany materiał organiczny można wykorzystać do ściółkowania drzew i krzewów nowo nasadzonych. Zakup frezarki do pni wpłynie pozytywnie na zwiększenie powierzchni publicznych terenów zieleni poprzez ich zakładanie, urządzenie lub renowację. Tereny publiczne obejmują parki i skwery oraz pasy drogowe ulic. Rejonowe Przedsiębiorstwo Zieleni sp. z o.o. w Kielcach wykonuje dla Gminy Kielce i Miejskiego Zarządu Dróg w Kielcach prace powierzone uchwałą Rady Miasta Kielce. Tereny parkowe na terenie miasta Kielce to obecnie ok. 150 ha przeznaczonych do konserwacji zieleni, prace w pasach drogowych prowadzone są na obszarze ok. 440 ha w skali roku. Wybrane parametry techniczne urządzenia: głębokość frezowania 38 cm, wysokość frezowania 61 cm, szerokość frezowania 119 cm, maszyna samobieźna na kołach. Zakupiony sprzęt pracował będzie wyłącznie na terenach publicznych. Frezowanie pni pozwoli na unikanie rozwoju grzybów i innych patogenów, które rozkładałyby substancję organiczną w postaci pnia, co miało by wpływ na ewentualne infekowanie innych roślin rosnących w pobliżu.</p> <p>Frezarka do pni w znacznym stopniu ułatwi i przyspieszy karczowanie mechaniczne pni na terenach nieurządzonych podczas ich renowacji, co pozwoli na zwiększenie arealu terenów ogólnie dostępnych poprzez ich oczyszczenie, plantowanie, możliwość posadzenia nowych roślin itp. Przeprowadzone działania wpłyną na zwiększenie powierzchni ekologicznie czynnej. Zadanie dofinansowane przez WFOŚiGW w Kielcach w wysokości 89,98% wartości kosztów kwalifikowanych.</p>
					<b>54 900,00</b>	<b>49 400,00</b>	

**OCHRONA PRZYRODY I LEŚNICTWO** - zawarte w 2013 roku **umowy dotacji**  
oraz osiągnięte lub planowane do osiągnięcia w ich wyniku  
**efekty ekologiczne**

Lp.	Numer umowy	Dotowany		Nazwa zadania	Koszt całkowity zadania	Kwota dotacji z Funduszu	Efekt rzeczowy i ekologiczny całkowity
					zł	zł	
1	2	3		4	5	6	7
1	54/13	Gmina	Kielce	Konserwatorska ochrona pomników przyrody rosnących na terenie Miasta Kielce	44 820,00	40 338,00	Wykonano zabiegi pielęgnacyjno - zabezpieczające 18 pomników przyrody tj. 57 drzew. Zabezpieczenie drzew przed uszkodzeniami mechanicznymi oraz poprawa ich stanu sanitarnego i zdrowotnego umożliwiają zachowanie wartości przyrodniczych i krajobrazowych oraz eliminują potencjalne zagrożenia dla bezpieczeństwa ludzi i mienia. Zabiegi konserwacyjne zabezpieczają przed uszkodzeniami biologicznymi spowodowanymi chorobami i szkodnikami, minimalizują czynniki chorobotwórcze, poprawiają statykę drzew, przedłużają ich egzystencję. Zadanie dofinansowane przez WFOŚ i GW w Kielcach w wysokości 90 % wartości kosztów kwalifikowanych. 51,3 drzewa
2	80/13	Koło Łowieckie "LUDOWE" w Opatowie	Opatów	Odbudowa populacji kuropatwy jako zanikającego gatunku zwierzyny drobnej	16 000,00	14 400,00	Zakupiono 400 szt. kuropatw i umieszczono w naturalnych warunkach na obszarze ok. 13 000 ha w celu zwiększenia liczebności populacji. Celem działań jest odbudowa i utrzymanie gatunku kuropatwy w środowisku naturalnym. Zadanie dofinansowane przez WFOŚ i GW w Kielcach w wysokości 90 % wartości kosztów kwalifikowanych. 360 kuropatw
3	98/13	Województwo Świętokrzyskie	Kielce	Oznakowanie granic Suchedniowsko - Oblęgorskiego Parku Krajobrazowego	16 520,00	14 868,00	Wykonano oznakowanie granic Suchedniowsko - Oblęgorskiego Parku Krajobrazowego w formie 14 tablic. Powierzchnia Parku: 21 407 ha. Oznakowanie Parku jest podstawową informacją w terenie o obecności obszaru podlegającego ochronie prawnej i jest wymagane zgodnie z ustawą o ochronie przyrody. Ochrona walorów przyrodniczych, historycznych i dziedzictwa kulturowego Parku. Zadanie dofinansowane przez WFOŚ i GW w Kielcach w wysokości 90 % wartości kosztów kwalifikowanych. 12,6 tablicy, 19 266 ha

1	2	3		4	5	6	7
4	104/13	Województwo Świętokrzyskie	Kielce	Inwentaryzacja przyrodnicza Cisowsko-Orłowińskiego Obszaru Chronionego Krajobrazu.	77 490,00	69 741,00	<p>Powierzchnia inwentaryzowana: 23 748 ha. Liczba opracowań - 5 szt. Zawiera charakterystykę i diagnozę środowiska przyrodniczego podlegającego badaniu, uaktualnia korytarze ekologiczne, weryfikuje uwarunkowania turystyczne i wypoczynkowe, dokonuje podziału obszaru na strefy krajobrazowe wraz z propozycją działań ochronnych, wskazuje potencjał wartości przyrodniczych, kulturowych, krajobrazowych i turystycznych oraz czynniki zagrażające. Opracowanie zawiera mapy z zinwentaryzowanymi elementami przyrody oraz dokumentację fotograficzną. Inwentaryzacja umożliwia trwałé użytkowanie ww. obszaru, zachowanie ciągłości wartości przyrodniczych, kulturowych, krajobrazowych i turystycznych, umożliwia poprawę warunków życia mieszkańców i użytkowników obszaru oraz rozwój turystyki i wypoczynku. Zadanie dofinansowane przez WFOŚ i GW w Kielcach w wysokości 90 % wartości kosztów kwalifikowanych.</p>
							21 373 ha
5	105/13	Województwo Świętokrzyskie	Kielce	Inwentaryzacja przyrodnicza Chęcińsko-Kieleckiego Obszaru Chronionego Krajobrazu	47 970,00	43 173,00	<p>Powierzchnia inwentaryzowana: 11 124 ha. Ilość opracowań - 5 szt. Zawiera charakterystykę i diagnozę środowiska przyrodniczego podlegającego badaniu, uaktualnia korytarze ekologiczne, weryfikuje uwarunkowania turystyczne i wypoczynkowe, dokonuje podziału obszaru na strefy krajobrazowe wraz z propozycją działań ochronnych, wskazuje potencjał wartości przyrodniczych, kulturowych, krajobrazowych i turystycznych oraz czynniki zagrażające. Opracowanie zawiera mapy z zinwentaryzowanymi elementami przyrody oraz dokumentację fotograficzną. Inwentaryzacja umożliwia trwałé użytkowanie ww. obszaru, zachowanie ciągłości wartości przyrodniczych, kulturowych, krajobrazowych i turystycznych, umożliwia poprawę warunków życia mieszkańców i użytkowników obszaru oraz rozwój turystyki i wypoczynku. Zadanie dofinansowane przez WFOŚ i GW w Kielcach w wysokości 90 % wartości kosztów kwalifikowanych.</p>
							10 012 ha

1	2	3		4	5	6	7
6	115/13	Gmina	Kielce	Przygotowanie terenu (w ramach realizacji zadania inwestycyjnego Budowa ogrodu botanicznego) pod kolekcje roślin chronionych oraz dział biologii i ekologii roślin, dział roślin użytkowych, dział systematyki roślin, kolekcje irysów i lili, kolekcje bylin ozdobnych i wykonanie nasadzeń drzew i krzewów, wraz z pracami przygotowawczymi oraz budową ścieżek w Kieleckim Ogrodzie Botanicznym.	251 247,56	100 499,02	Wykonano prace ziemne wraz z nasadzeniami roślin na terenie Kieleckiego Ogrodu Botanicznego, położonego na południowo - wschodnich zboczach góry Karczówka, na powierzchni ok. 3,11 ha (3 110 m <sup>2</sup> ). Przygotowano teren pod kolekcje roślin chronionych oraz działów: biologii i ekologii roślin, roślin użytkowych, systematyki roślin, kolekcje irysów i lili, kolekcje bylin ozdobnych. Wykonano nasadzenia roślin, zbudowano murki kamienne i ścieżki. Utworzone kolekcje roślinne umożliwią w przyszłości prowadzenie działalności badawczej i dydaktycznej, a ich prezentacja i działania ochronne pozwolą zwiększyć świadomość przyrodniczą społeczeństwa, umożliwią kontakt z przyrodą w centrum ochrony bioróżnorodności flory. Edukacja ekologiczna będzie obejmować dzieci, młodzież szkolną, studentów i ogół społeczeństwa. Zadanie dofinansowane przez WFOŚ i GW w Kielcach w wysokości 40 % wartości kosztów kwalifikowanych.
							1,244 ha
7	116/13	Gmina	Kielce	Budowa budynku "zielonej szkoły" i zasilania elektrycznego (w ramach realizacji zadania inwestycyjnego Budowa ogrodu botanicznego w Kielcach)	198 551,80	79 420,72	Łączna powierzchnia użytkowa budynku - 74,68 m <sup>2</sup> , powierzchnia zabudowy - 91,50 m <sup>2</sup> . Sale dydaktyczne wyposażone w pomoce naukowe umożliwią prowadzenie edukacji z zakresu botaniki, ekologii, ogrodnictwa, leśnictwa, ochrony środowiska. Formy edukacji: zajęcia dla studentów kierunków przyrodniczych, w tym praktyki, kursy, cykle wykładów, prelekcje, spotkania, pogadanki przyrodnicze, realizowane w budynku i w plenerze. Edukacja ekologiczna będzie obejmować dzieci, młodzież szkolną, studentów i ogół społeczeństwa. Umożliwienie prowadzenia działalności naukowej, badawczej i dydaktycznej. Zwiększenie świadomości przyrodniczej społeczeństwa, umożliwienie kontaktu z przyrodą w centrum ochrony bioróżnorodności flory. Zadanie dofinansowane przez WFOŚ i GW w Kielcach w wysokości 40 % wartości kosztów kwalifikowanych.
							powierzchnia użytkowa budynku - 29,87 m <sup>2</sup> , powierzchnia zabudowy - 36,6 m <sup>2</sup>
					<b>652 599,36</b>	<b>362 439,74</b>	

**OCHRONA PRZYRODY I LEŚNICTWO** - zawarte w 2013 roku umowy przekazania środków finansowych  
za pośrednictwem rezerwy celowej budżetu państwa  
oraz osiągnięte lub planowane do osiągnięcia w ich wyniku  
efekty ekologiczne

Lp.	Numer umowy	Beneficjent		Nazwa zadania	Koszt całkowity zadania	Kwota dofinansowania z Funduszu	Efekt rzeczowy i ekologiczny całkowity  proporcjonalny do udziału środków Funduszu
					zł	zł	
1	2	3		4	5	6	7
1	1/13	Regionalna Dyrekcja Ochrony Środowiska	Kielce	Opracowanie projektu planu ochrony dla rezerwatu przyrody Winiary Zagojskie	14 100,00	12 690,00	<p>Powierzchnia podlegająca badaniu - 4,81 ha. Liczba egz. - 3 szt. Opracowanie zawiera część tekstową i mapy. Rezerwat położony w miejscowości Winiary w gminie Pińczów, w którym przedmiotem ochrony są naturalne stanowiska roślinności stepowej. Obszar mający znaczenie dla Wspólnoty Ostoja Nidziańska PLH 260003. Zawiera i określa m.in. inwentaryzację zasobów, tworów i składników przyrody, walorów krajobrazowych, ocenę stanu chronionej substancji rezerwatowej, istniejące i potencjalne zagrożenia wewnętrzne i zewnętrzne oraz ich skutki, koncepcję ochrony, sposoby eliminacji lub ograniczania zagrożeń, obszary realizacji działań ochronnych, zabiegi ochronne na obszarach objętych ochroną czynną, obszary i miejsca udostępniane dla celów edukacyjnych, turystycznych, rekreacyjnych i sportowych. Precyzuje ustalenia do studiów uwarunkowań i kierunków zagospodarowania przestrzennego gmin, miejscowych planów zagospodarowania przestrzennego, planów zagospodarowania przestrzennego województw. Zatwierdzenie opracowania przez Regionalnego Dyrektora Ochrony Środowiska w Kielcach w formie rozporządzenia stwarza podstawy prawne do podejmowania działań ochronnych, umożliwia zachowanie wartości przyrodniczych, kulturowych i krajobrazowych, zachowanie bądź wzrost różnorodności biologicznej.</p> <p>Zadanie dofinansowane przez WFOŚ i GW w Kielcach w wysokości 90 % wartości kosztów kwalifikowanych.</p> <p>powierzchnia podlegająca badaniu: 4,329 ha</p>
2	2/13	Regionalna Dyrekcja Ochrony Środowiska	Kielce	Opracowanie projektu planu ochrony dla rezerwatu przyrody Skotniki Górne	13 077,00	11 769,00	<p>Powierzchnia podlegająca badaniu - 1,9 ha. Liczba egz. - 3 szt. Opracowanie zawiera część tekstową i mapy. Rezerwat położony w miejscowości Zagość Stara w gminie Pińczów, w którym przedmiotem ochrony są naturalne stanowiska roślinności stepowej. Obszar mający znaczenie dla Wspólnoty Ostoja Nidziańska. Zawiera i określa m.in. inwentaryzację zasobów, tworów i składników przyrody, walorów krajobrazowych, ocenę stanu chronionej substancji rezerwatowej, istniejące i potencjalne zagrożenia wewnętrzne i zewnętrzne oraz ich skutki, koncepcję ochrony, sposoby eliminacji lub ograniczania zagrożeń, obszary realizacji działań ochronnych, zabiegi ochronne na obszarach objętych ochroną czynną, obszary i miejsca udostępniane dla celów edukacyjnych, turystycznych, rekreacyjnych i sportowych. Precyzuje ustalenia do studiów uwarunkowań i kierunków zagospodarowania przestrzennego gmin, miejscowych planów zagospodarowania przestrzennego, planów zagospodarowania przestrzennego województw. Zatwierdzenie opracowania przez Regionalnego Dyrektora Ochrony Środowiska w Kielcach w formie rozporządzenia stwarza podstawy prawne do podejmowania działań ochronnych, umożliwia zachowanie wartości przyrodniczych, kulturowych i krajobrazowych, zachowanie bądź wzrost różnorodności biologicznej.</p> <p>Zadanie dofinansowane przez WFOŚ i GW w Kielcach w wysokości 90 % wartości kosztów kwalifikowanych.</p> <p>powierzchnia podlegająca badaniu: 1,710 ha</p>

1	2	3		4	5	6	7
3	3/13	Regionalna Dyrekcja Ochrony Środowiska	Kielce	Opracowanie projektu planu ochrony dla rezerwatu przyrody Przęślin	11 209,00	10 088,00	<p>Powierzchnia podlegająca badaniu - 0,9 ha. Liczba egz. - 3 szt. Opracowanie zawiera część tekstową i mapy. Rezerwat położony w miejscowości Chotel Czerwony w gminie Wiślica, w którym przedmiotem ochrony są naturalne stanowiska roślinności stepowej oraz kryształy gipsowe. Obszar mający znaczenie dla Wspólnoty Ostoja Nidziańska PLH 260003. Zawiera i określa m.in. inwentaryzację zasobów, tworów i składników przyrody, walorów krajobrazowych, ocenę stanu chronionej substancji rezerwatowej, istniejące i potencjalne zagrożenia wewnętrzne i zewnętrzne oraz ich skutki, koncepcję ochrony, sposoby eliminacji lub ograniczania zagrożeń, obszary realizacji działań ochronnych, zabiegi ochronne na obszarach objętych ochroną czynną, obszary i miejsca udostępniane dla celów edukacyjnych, turystycznych, rekreacyjnych i sportowych. Precyzuje ustalenia do studiów uwarunkowań i kierunków zagospodarowania przestrzennego gmin, miejscowych planów zagospodarowania przestrzennego, planów zagospodarowania przestrzennego województw. Zatwierdzenie opracowania przez Regionalnego Dyrektora Ochrony Środowiska w Kielcach w formie rozporządzenia stwarza podstawy prawne do podejmowania działań ochronnych, umożliwia zachowanie wartości przyrodniczych, kulturowych i krajobrazowych, zachowanie bądź wzrost różnorodności biologicznej.</p> <p>Zadanie dofinansowane przez WFOŚ i GW w Kielcach w wysokości 90 % wartości kosztów kwalifikowanych.</p>
							powierzchnia podlegająca badaniu: 0,810 ha
4	4/13	Regionalna Dyrekcja Ochrony Środowiska	Kielce	Opracowanie projektu planu ochrony dla rezerwatu przyrody Skowronno	12 967,00	11 670,00	<p>Powierzchnia podlegająca badaniu - 1,93 ha. Liczba egz. - 3 szt. Opracowanie zawiera część tekstową i mapy. Rezerwat położony w miejscowości Skowronno Dolne w gminie Pińczów, w którym przedmiotem ochrony są naturalne stanowiska roślinności stepowej. Obszar mający znaczenie dla Wspólnoty Ostoja Nidziańska PLH 260003. Zawiera i określa m.in. inwentaryzację zasobów, tworów i składników przyrody, walorów krajobrazowych, ocenę stanu chronionej substancji rezerwatowej, istniejące i potencjalne zagrożenia wewnętrzne i zewnętrzne oraz ich skutki, koncepcję ochrony, sposoby eliminacji lub ograniczania zagrożeń, obszary realizacji działań ochronnych, zabiegi ochronne na obszarach objętych ochroną czynną, obszary i miejsca udostępniane dla celów edukacyjnych, turystycznych, rekreacyjnych i sportowych. Precyzuje ustalenia do studiów uwarunkowań i kierunków zagospodarowania przestrzennego gmin, miejscowych planów zagospodarowania przestrzennego, planów zagospodarowania przestrzennego województw. Zatwierdzenie opracowania przez Regionalnego Dyrektora Ochrony Środowiska w Kielcach w formie rozporządzenia stwarza podstawy prawne do podejmowania działań ochronnych, umożliwia zachowanie wartości przyrodniczych, kulturowych i krajobrazowych, zachowanie bądź wzrost różnorodności biologicznej.</p> <p>Zadanie dofinansowane przez WFOŚ i GW w Kielcach w wysokości 90 % wartości kosztów kwalifikowanych.</p>
							powierzchnia podlegająca badaniu: 1,737 ha

1	2	3		4	5	6	7
5	5/13	Regionalna Dyrekcja Ochrony Środowiska	Kielce	Opracowanie projektu planu ochrony dla rezerwatu przyrody Góry Wschodnie	12 418,00	11 176,00	<p>Powierzchnia podlegająca badaniu - 1,66 ha. Liczba egz. - 3 szt. Opracowanie zawiera część tekstową i mapy. Rezerwat położony w miejscowości Chotel Czerwony w gminie Wiślica, w którym przedmiotem ochrony są naturalne stanowiska roślinności stepowej. Obszar mający znaczenie dla Wspólnoty Ostoja Nidziańska PLH 260003. Zawiera i określa m.in. inwentaryzację zasobów, tworów i składników przyrody, walorów krajobrazowych, ocenę stanu chronionej substancji rezerwatowej, istniejące i potencjalne zagrożenia wewnętrzne i zewnętrzne oraz ich skutki, koncepcję ochrony, sposoby eliminacji lub ograniczania zagrożeń, obszary realizacji działań ochronnych, zabiegi ochronne na obszarach objętych ochroną czynną, obszary i miejsca udostępniane dla celów edukacyjnych, turystycznych, rekreacyjnych i sportowych. Precyzuje ustalenia do studiów uwarunkowań i kierunków zagospodarowania przestrzennego gmin, miejscowych planów zagospodarowania przestrzennego, planów zagospodarowania przestrzennego województw. Zatwierdzenie opracowania przez Regionalnego Dyrektora Ochrony Środowiska w Kielcach w formie rozporządzenia stwarza podstawy prawne do podejmowania działań ochronnych, umożliwia zachowanie wartości przyrodniczych, kulturowych i krajobrazowych, zachowanie bądź wzrost różnorodności biologicznej.</p> <p>Zadanie dofinansowane przez WFOŚ i GW w Kielcach w wysokości 90 % wartości kosztów kwalifikowanych.</p>
					<b>63 771,00</b>	<b>57 393,00</b>	powierzchnia podlegająca badaniu: 1,494 ha



**EDUKACJA EKOLOGICZNA** - zawarte w 2013 roku **umowy dotacji**  
oraz osiągnięte lub planowane do osiągnięcia w ich wyniku  
**efekty ekologiczne**

Lp.	Numer umowy	Dotowany		Nazwa zadania	Koszt całkowity zadania	Kwota dotacji z Funduszu	Efekt rzeczowy i ekologiczny
					zł	zł	
1	2	3		4	5	6	7
1	9/13	Województwo Świętokrzyskie	Kielce	Konferencja pt.: "Gospodarka opakowaniami i opadami opakowaniowymi - nowe przepisy prawne"	7 500,00	2 250,00	Liczba uczestników: 155 osób - przedsiębiorcy wprowadzający produkty w opakowaniach na terytorium kraju, producenci, importerzy, dokonujący wewnątrzwspólnotowego nabycia, eksporterzy i dokonujący wewnątrzwspólnotowej dostawy opakowań, a także eksporterzy i dokonujący wewnątrzwspólnotowej dostawy produktów w opakowaniach, mających siedzibę na terenie województwa świętokrzyskiego, przedstawiciele Wojewódzkiego Inspektoratu Ochrony Środowiska w Kielcach oraz Świętokrzyskiego Urzędu Marszałkowskiego. Tematyka: przepisy projektowanej ustawy o gospodarce opakowaniami i odpadami opakowaniowymi oraz przepisy dotyczące opakowań i odpadów opakowaniowych wynikające z nowej ustawy o odpadach. Zadanie dofinansowane przez WFOŚ i GW w Kielcach w wysokości 90 % wartości kosztów kwalifikowanych.
2	10/13	Okręg Ligi Ochrony Przyrody Kielce	Kielce	Prenumerata ogólnopolskiego miesięcznika "Przyroda Polska" dla szkół województwa świętokrzyskiego	14 608,44	13 147,59	Prenumerata: 187 egz./miesiąc przez okres 9 miesięcy w 2013 r. i przez okres 3 miesięcy w 2014 r. Dystrybucja: szkoły podstawowe i gimnazjalne, biblioteka Okręgu LOP Kielce do wykorzystywania przez zainteresowane osoby. Upowszechnienie wiedzy i aktualnych informacji dot. ochrony przyrody, form społecznej aktywności w tym zakresie, a także korzyści wynikających z podejmowania inicjatyw na rzecz poprawy jakości środowiska. Inspirowanie do obserwacji zależności występujących w środowisku; promowanie zdrowego stylu życia i akcji ekologicznych. Zadanie dofinansowane przez WFOŚ i GW w Kielcach w wysokości 90 % wartości kosztów kwalifikowanych.
3	11/13	Okręg Ligi Ochrony Przyrody Kielce	Kielce	Zakup plansz pt.: "Siedliska przyrodnicze chronione w Unii Europejskiej" dla placówek oświatowych województwa świętokrzyskiego	6 545,00	5 890,50	Zakupiono 187 szt. plansz. Dystrybucja: przedszkola, szkoły podstawowe, gimnazjalne i ponadgimnazjalne. Plansze przedstawiają 15 siedlisk przyrodniczych, które podlegają ochronie w Unii Europejskiej oraz charakterystyczne dla nich gatunki roślin i zwierząt. Upowszechnienie wiedzy na temat ochrony bioróżnorodności. Zadanie dofinansowane przez WFOŚ i GW w Kielcach w wysokości 90 % wartości kosztów kwalifikowanych.

1	2	3		4	5	6	7
4	13/13	Okręg Ligi Ochrony Przyrody Kielce	Kielce	VI Olimpiada Wiedzy Ekologicznej dla szkół gimnazjalnych woj. świętokrzyskiego	3 750,00	3 375,00	Liczba uczestników etapu wojewódzkiego: 50 uczniów ze szkół ponadgimnazjalnych. Poszerzenie interdyscyplinarnej wiedzy środowiskowej o elementy z zakresu biologii, geografii, chemii, przepisów prawnych, a także przedsięwzięć podejmowanych przez samorządy w celu poprawy stanu środowiska. Rozwijanie zainteresowań przyrodniczych. Zadanie dofinansowane przez WFOŚ i GW w Kielcach w wysokości 90 % wartości kosztów kwalifikowanych.
5	14/13	Powiat	Włoszczowa	Konkurs wiedzy o środowisku przyrodniczym powiatu włoszczowskiego	5 100,00	3 000,00	Liczba uczestników: 38 uczniów z 13 szkół gimnazjalnych i ponadgimnazjalnych. Poszerzenie wiadomości o środowisku przyrodniczym powiatu włoszczowskiego, w szczególności o warunkach przyrodniczo - geograficznych, charakterystyce flory i faunie, formach ochrony przyrody, jakości środowiska i czynnikach zagrażających środowisku. Zadanie dofinansowane przez WFOŚ i GW w Kielcach w wysokości 62,50 % wartości kosztów kwalifikowanych.
6	16/13	Lasy Państwowe Nadleśnictwo Daleszyce	Daleszyce	Dodruk przewodnika po Leśnej Ścieżce Przyrodniczo - Historycznej im. Wybranieckich	7 400,00	4 162,50	Nakład publikacji: 5.000 szt. Dystrybucja: uczniowie, nauczyciele i inni uczestnicy zajęć prowadzonych na ścieżce. Zawiera: - informacje o wydarzeniach historycznych mających miejsce w Lasach Cisowskich i związanych z nimi postaciach, - charakterystykę Cisowsko - Orłowińskiego Parku Krajobrazowego: flory, fauny, obszaru Natura 2000, zbiorowisk roślinnych, - opis struktury warstwowej ekosystemu leśnego, jego funkcji, bioróżnorodności oraz czynników zagrażających lasom. Zadanie dofinansowane przez WFOŚ i GW w Kielcach w wysokości 56,25 % wartości kosztów kwalifikowanych.
7	19/13	Powiat	Busko - Zdrój	Program edukacyjno - ekologiczny pn. "Ziemia dla człowieka, człowiek dla Ziemi" realizowany na terenie Powiatu Buskiego w roku szkolnym 2012/2013	10 827,77	6 057,97	Liczba uczestników programu: 1.257 uczniów. W ramach programu przeprowadzono 3 konkursy. Upowszechnienie wiedzy o ochronie środowiska, ekologii, w tym m.in. gospodarowaniu odpadami, wykorzystaniu odnawialnych źródeł energii. Kształtowanie ekologicznych postaw konsumenckich i poczucia odpowiedzialności za stan środowiska. Zadanie dofinansowane przez WFOŚ i GW w Kielcach w wysokości 67,50 % wartości kosztów kwalifikowanych.
8	20/13	Okręg Ligi Ochrony Przyrody Kielce	Kielce	Prenumerata ogólnopolskiego miesięcznika "AURA" dla szkół ponadgimnazjalnych województwa świętokrzyskiego	13 104,00	11 793,60	Prenumerata: 52 egz./miesiąc przez okres 15 miesięcy. Dystrybucja: 50 egz. dla szkół ponadgimnazjalnych, 2 egz. dla biblioteki Okręgu LOP w Kielcach do wykorzystywania przez zainteresowane osoby. Upowszechnienie wiedzy i aktualnych informacji z zakresu kształtowania i ochrony środowiska oraz krajobrazu, a także zrównoważonego rozwoju. Zadanie dofinansowane przez WFOŚ i GW w Kielcach w wysokości 90 % wartości kosztów kwalifikowanych.

1	2	3		4	5	6	7
9	21/13	Powiat	Kielce	Program edukacji ekologicznej dla powiatu kieleckiego pn."Dla Ziemi, dla siebie" w roku 2012/2013	27 890,30	14 100,00	Liczba uczestników programu: 2 127 uczniów. W ramach programu przeprowadzono 3 konkursy, wydrukowano 7.000 szt. zeszytów z nadrukiem propagującym selektywną zbiórkę odpadów, które rozdysponowano wśród uczestników konkursu. Kontynuacja działań mających na celu promowanie i rozwijanie nawyków selektywnej zbiórki odpadów oraz aktywności na rzecz ochrony środowiska. Utrwalanie nawyków segregacji odpadów i oszczędzania wody. Kształtowanie poczucia odpowiedzialności za stan środowiska. Zwrócenie uwagi na rolę infrastruktury chroniącej środowisko w miejscu zamieszkania. Zadanie dofinansowanie przez WFOŚ i GW w Kielcach w wysokości 50,56 % wartości kosztów kwalifikowanych.
10	24/13	Województwo Świętokrzyskie	Kielce	Konkurs plastyczny pn. "Eko-ludek" - III edycja	11 950,00	9 750,00	Liczba uczestników konkursu: w I etapie - 3.306 dzieci ze 105 oddziałów przedszkolnych przygotowało 1.102 prace, w II etapie - 480 dzieci, które przygotowały 160 prac. Dzieci wykonały prace przestrzenne z odpadów. W niektórych placówkach przygotowanie prac poprzedzone zostało przeprowadzeniem przez pracowników ZSiNPK prelekcji połączonych z prezentacją multimedialną i zabaw na temat segregacji i wtórnego wykorzystania odpadów. Zwrócenie uwagi na problem odpadów powstających w gospodarstwach domowych i możliwości ich zagospodarowania. Zadanie dofinansowane przez WFOŚ i GW w Kielcach w wysokości 89,04 % wartości kosztów kwalifikowanych.
11	25/13	Województwo Świętokrzyskie	Kielce	Wydruk zeszytu szkolnego zawierającego informacje na temat Świętokrzyskich i Nadnidziańskich Parków Krajobrazowych	10 701,00	9 450,00	Nakład: 15 000 szt. Dystrybucja: placówki oświatowe. Na okładce zeszytu umieszczono informacje o walorach przyrodniczych, historycznych i kulturowych parków krajobrazowych. Rozwijanie zainteresowań przyrodniczych. Zadanie dofinansowane przez WFOŚ i GW w Kielcach w wysokości 88,31 % wartości kosztów kwalifikowanych.
12	26/13	Województwo Świętokrzyskie	Kielce	Konkurs plastyczny p.n. "Poznajemy przyrodę naszych parków krajobrazowych" - VI edycja	11 700,00	9 000,00	Liczba uczestników: I etap - 4.601 uczniów ze 124 placówek oświatowych, II etap - 394 uczniów. Propagowanie wiedzy nt. ekosystemów łąkowych występujących na terenie parków krajobrazowych i ich otulin. Rozwijanie zainteresowań przyrodniczych oraz umiejętności prowadzenia obserwacji w środowisku. Zadanie dofinansowane przez WFOŚ i GW w Kielcach w wysokości 84,11 % wartości kosztów kwalifikowanych.

1	2	3		4	5	6	7
13	27/13	Gmina Morawica	Morawica	ZIELONE DZIECIAKI - FESTIWAL RECYKLINGU MORAWICA'2013 - program edukacji ekologicznej mieszkańców Gminy Morawica w zakresie selektywnej zbiórki surowców wtórnych i zagospodarowania odpadów	27 955,36	10 414,88	Liczba uczestników programu: 627 osób. W ramach programu przeprowadzono 6 konkursów. Upowszechnienie wiedzy o ochronie środowiska i gospodarowaniu odpadami, w tym selektywnej zbiórce odpadów. Utrwalanie nawyków segregacji odpadów, kształtowanie ekologicznych postaw konsumenckich i poczucia odpowiedzialności za stan środowiska. Zadanie dofinansowane przez WFOŚ i GW w Kielcach w wysokości 63,73 % wartości kosztów kwalifikowanych.
14	28/13	Polski Związek Łowiecki Zarząd Okręgowy w Kielcach	Kielce	Kwartalnik "Łowiec Świętokrzyski" o tematyce przyrodniczo - ekologiczno - łowieckiej	33 375,00	20 250,00	Nakład: 7.500 szt. Dystrybucja: szkoły, urzędy, biblioteki, inni zainteresowani. Poszerzenie wiedzy o przyrodzie oraz występujących w niej zależnościach. Zwrócenie uwagi na pozytywny wizerunek myśliwego - rzecznika i obrońcę przyrody, umiejącego pogodzić poszanowanie środowiska naturalnego z polowaniem, troszczącego się o środowisko. Zadanie dofinansowane przez WFOŚ i GW w Kielcach w wysokości 60,67 % wartości kosztów kwalifikowanych.
15	29/13	Ekologiczny Związek Gmin Dorzecza Koprzywianki	Baćkowice	Przeprowadzenie kampanii informacyjnej na terenie działania Ekologicznego Związku Gmin Dorzecza Koprzywianki w świetle nowej ustawy o utrzymaniu porządku i czystości w gminach	12 000,00	10 800,00	Nakład książeczek informacyjnych: 25.000 szt. Dystrybucja: gospodarstwa domowe na terenie 12 gmin. Upowszechnienie informacji o nowym systemie gospodarowania odpadami i potrzebie indywidualnych działań w tym zakresie. Podnoszenie świadomości ekologicznej społeczeństwa. Zadanie dofinansowane przez WFOŚ i GW w Kielcach w wysokości 90 % wartości kosztów kwalifikowanych.
16	30/13	Ekologiczny Związek Gmin Dorzecza Koprzywianki	Baćkowice	"Zbieramy, segregujemy, przetwarzamy odpady - VII edycja"	82 137,56	26 250,00	Liczba uczestników programu: 3.925 osób. Wydrukowano zeszyty, zawierające na okładce informacje o segregacji odpadów - 5.000 szt. Dystrybucja zeszytów: 34 szkoły uczestniczące w programie. Upowszechnienie wiedzy o ochronie środowiska i nowym systemie gospodarowania odpadami, w tym selektywnej zbiórce odpadów. Utrwalanie nawyków segregacji odpadów, kształtowanie ekologicznych postaw konsumenckich i poczucia odpowiedzialności za stan środowiska. Zadanie dofinansowane przez WFOŚ i GW w Kielcach w wysokości 84,54 % wartości kosztów kwalifikowanych.

1	2	3		4	5	6	7
17	31/13	Okręg Ligi Ochrony Przyrody Kielce	Kielce	"Ratujmy pszczoły" - program edukacyjny dla dzieci w wieku przedszkolnym oraz szkół podstawowych z terenu woj. świętokrzyskiego	7 799,00	6 750,00	Liczba uczestników programu: ok. 600 dzieci. Wydrukowano edukacyjną kolorowanke przedstawiającą życie pszczoł - 1 000 szt. Upowszechniane zagadnienia dotyczące pszczoł: - czynniki zagrażające rozwojowi populacji, sposoby ochrony, - poszerzenie wiedzy o życiu, zwyczajach i roli w przyrodzie, - pszczelarstwo, praca pszczelarza, właściwości miodu. Zadanie dofinansowane przez WFOŚ i GW w Kielcach w wysokości 86,55 % wartości kosztów kwalifikowanych.
18	32/13	Okręg Ligi Ochrony Przyrody Kielce	Kielce	"W lesie" - ekoksiążeczka dla dzieci przedszkolnych i nauczania wczesnoszkolnego - dodruk	9 009,00	8 100,00	Nakład: 2 000 szt. Dystrybucja: dzieci przedszkolne i nauczania wczesnoszkolnego. Zawiera rysunki zwierząt związanych ze środowiskiem leśnym, informacje, ciekawostki i wiersze o nich oraz rysunki do kolorowania. Propagowanie wiedzy o przyrodzie. Zadanie dofinansowane przez WFOŚ i GW w Kielcach w wysokości 89,91 % wartości kosztów kwalifikowanych.
19	33/13	Gmina	Ostrowiec Świętokrzyski	"EKO OSTROWIEC" Kampania edukacyjno - informacyjna dotycząca zapobiegania powstawaniu odpadów i właściwego postępowania z odpadami	27 342,90	24 608,61	Wydrukowano 27.000 szt. publikacji przedstawiającej nowy system gospodarki odpadami. Dystrybucja: wszystkie gospodarstwa domowe w Ostrowcu Świętokrzyskim. W lokalnej prasie wydrukowano artykuły poświęcone racjonalnemu gospodarowaniu odpadami, zasadom segregacji: w "Gazecie Ostrowieckiej" - 12 emisji, w "Wiadomościach Świętokrzyskich" - 3 emisje, w "Echu Ostrowieckim" - 3 emisje. Na stronie internetowej Urzędu Miasta w Ostrowcu Świętokrzyskim umieszczono artykuły o ww. tematyce. Podnoszenie świadomości ekologicznej społeczeństwa. Zadanie dofinansowane przez WFOŚ i GW w Kielcach w wysokości 90 % wartości kosztów kwalifikowanych.
20	35/13	Gmina	Kielce	Program informacyjno - edukacyjny promujący selektywną zbiórkę odpadów wtórnych.	24 846,00	20 000,00	Wydrukowano materiały upowszechniające system gospodarowania odpadami i selektywną zbiórkę surowców wtórnych: - broszury informacyjne: 25.000 szt., dystrybucja: 20.000 szt. jako wkładka do gazetki Radia Plus, 5.000 szt. dostępne w Urzędzie Miasta, - małowanki dla dzieci: 10.000 szt., dystrybucja: przedszkola na terenie Miasta Kielce, - plakaty: 4.000 szt., rozwieszone w zabudowie wielorodzinnej na terenie Miasta Kielce. Zapoznanie mieszkańców Kielc z nowym systemem gospodarowania odpadami. Podnoszenie świadomości ekologicznej społeczeństwa. Zadanie dofinansowane przez WFOŚ i GW w Kielcach w wysokości 89,34 % wartości kosztów kwalifikowanych.

1	2	3		4	5	6	7
21	39/13	Gmina	Kielce	Projekt - Konkurs Wiedzy o Ziemi "GEO - Geniusz" przeprowadzony w ramach Geologicznego Pikniku Edukacyjnego w Centrum Geoedukacji	8 600,00	7 740,00	Liczba uczestników II etapu - finałowego: 50 uczniów ze szkół gimnazjalnych. Poszerzenie wiedzy o walorach geologiczno - przyrodniczych Regionu Świętokrzyskiego i promowanie geoturystyki. Wskazywanie konieczności ochrony przyrody i krajobrazu. Rozwijanie zainteresowań przyrodniczych. Zadanie dofinansowane przez WFOŚ i GW w Kielcach w wysokości 90 % wartości kosztów kwalifikowanych.
22	44/13	Gmina	Kielce	Program edukacyjny Powiatu Kielce pn. "Zielony Patrol"	188 378,15	26 028,17	Uczestnicy: 220 uczniów ze szkół podstawowych i gimnazjalnych i 44 nauczycieli. Zadania wykonywane przez Patrol na wybranym do opieki terenie w mieście: zapoznanie z formami ochrony przyrody, poznawanie walorów przyrodniczych, ustalenie występujących gatunków roślin i zwierząt, opieka nad zwierzętami, zapoznanie z cechami dolin rzecznych, rzek, cieków i ewidencja źródeł ich zanieczyszczeń, badanie czystości wody, określanie stopnia ich zanieczyszczenia, ewidencjonowanie dzikich wysypisk, zbiórka drobnych odpadów, propagowanie zasad prawidłowego postępowania z odpadami wytwarzanymi w gospodarstwach domowych. Zadania wykonywane przez szkoły: udział szkoły w akcjach i kampaniach edukacyjnych oraz konkursach ekologicznych, organizacja zbiórki surowców wtórnych w szkole oraz wycieczek i rajdów przyrodniczych, utrzymanie czystości wokół miejsc pamięci narodowej, a także wokół szkoły, współpraca z lokalnymi organizacjami społecznymi działającymi na rzecz ochrony środowiska, działania zmniejszające zużycie wody i energii w szkole. Poszerzenie wiedzy o środowisku i rozwijanie zainteresowań przyrodniczych. Zadanie dofinansowane przez WFOŚ i GW w Kielcach w wysokości 79,18 % wartości kosztów kwalifikowanych.
23	46/13	Gmina	Kielce	Projekt - KONKURS EDUKACYJNY Z GRĄ TERENOWĄ "GEOSTANOWISKA W TWOIM SĄSIEDZTWIE"	15 450,00	13 905,00	Liczba uczestników: 46 uczniów i 7 opiekunów. Uczestnicy przygotowywali w wersji elektronicznej plakaty przedstawiające bogactwo geologiczne swojej okolicy, wykonywali ćwiczenia związane z technologią GPS w trakcie miejskiej gry terenowej, zinwentaryzowali ciekawe geoobiekty na obszarach sąsiadujących z placówką oświatową, m.in. określając ich stan ekologiczny. Poszerzenie wiedzy z zakresu geologii, biologii, geografii i ochrony środowiska. Zwrócenie uwagi na możliwości wykorzystania nowoczesnych narzędzi w nauczaniu, zapoznanie z technologią GPS i wykorzystanie jej do inwentaryzacji geologicznej. Zadanie dofinansowane przez WFOŚ i GW w Kielcach w wysokości 90 % wartości kosztów kwalifikowanych.

1	2	3		4	5	6	7
24	47/13	Gmina	Kielce	PROGRAM EDUKACYJNY "GEO - SZKOŁA"	30 000,00	26 865,00	Liczba uczestników: 302 osoby. Elementy programu: wydruk przewodnika edukacyjno - geologicznego w nakładzie 300 szt., warsztaty terenowe dla 3 szkół, wykonanie małych wystaw geologiczno - edukacyjnych oraz małych zestawów edukacyjnych "Geo - Skarbiec". Poszerzenie wiedzy o dziedzictwie geologicznym Regionu Świętokrzyskiego, zapoznanie z rodzajami skał, skamieniałości i minerałów oraz walorami przyrodniczymi wybranych geostanowisk. Zadanie dofinansowane przez WFOŚ i GW w Kielcach w wysokości 89,55 % wartości kosztów kwalifikowanych.
25	49/13	Świętokrzyski Park Narodowy	Bodzentyn	Zakup nagród na konkursy edukacyjne organizowane w ramach programu edukacyjnego Świętokrzyskiego Parku Narodowego	14 000,00	12 600,00	Liczba uczestników konkursów: 435 uczniów z 24 szkół podstawowych i gimnazjalnych z terenu 5 gmin. Przeprowadzono 3 konkursy: plastyczny dla klas I - III, w formie rajdu edukacyjnego dla klas V i VI, na prezentację multimedialną dla gimnazjalistów. Poszerzenie wiedzy o formach ochrony przyrody, w tym pierwotnym krajobrazie występującym na terenie Świętokrzyskiego Parku Narodowego. Wskazywanie korzyści wynikających z zamieszkania w pobliżu parku narodowego. Propagowanie idei zrównoważonego rozwoju. Zadanie dofinansowane przez WFOŚ i GW w Kielcach w wysokości 90 % wartości kosztów kwalifikowanych.
26	50/13	Świętokrzyski Park Narodowy	Bodzentyn	Zakup sprzętu edukacyjnego do sal dydaktycznych	39 305,56	35 375,00	Doposażono dwie sale dydaktyczne. Zakupiono: projektor multimedialny, notebook z oprogramowaniem, tablicę multimedialną, ekran projekcyjny, mikrofony bezprzewodowe, nagłośnienie, wzmacniacze, stoliki komputerowe, krzesła komputerowe. Liczba uczestników zajęć: ok. 300 osób w ciągu roku. Umożliwienie prowadzenie edukacji ekologicznej przy użyciu nowoczesnych środków i narzędzi. Podniesienie efektywności działań edukacyjnych. Zadanie dofinansowane przez WFOŚ i GW w Kielcach w wysokości 90 % wartości kosztów kwalifikowanych.
27	51/13	Świętokrzyski Park Narodowy	Bodzentyn	Wystawa fotograficzna "Przyroda wokół nas"	25 722,22	23 149,99	Liczba osób odwiedzających wystawę: ok. 700 osób w ciągu roku. Poszerzono ofertę edukacyjną poprzez wykonanie wystawy fotograficznej przedstawiającej przyrodężywioną i nieożywioną. Zapoznanie z elementami przyrody, gatunkami, siedliskami ujętymi w formie fotografii. Poszerzenie wiedzy o środowisku przyrodniczym. Rozwijanie zainteresowań przyrodniczych. Uwrażliwienie na piękno przyrody. Zadanie dofinansowane przez WFOŚ i GW w Kielcach w wysokości 90 % wartości kosztów kwalifikowanych.



1	2	3		4	5	6	7
28	52/13	Diecezja Kielecka - Radio Plus Kielce	Kielce	Chrońmy środowisko- edukacja ekologiczna mieszkańców województwa świętokrzyskiego w prasie lokalnej	109 100,00	75 000,00	W lokalnym Tygodniku Kielce Plus propagowano tematykę ochrony środowiska poprzez: - emisję 4 - stronicowych dodatków prasowych - w 12 wydaniach, - emisję artykułów prasowych na stronach redakcyjnych - w 10 wydaniach, - przeprowadzenie konkursów ekologicznych dla czytelników - w 4 wydaniach, przy udziale Radia Plus Kielce oraz strony internetowej www.plus.kielce.pl. Kampania medialna wspierała edukację ekologiczną i działania na rzecz środowiska, które są prowadzone przez różne jednostki na terenie województwa świętokrzyskiego, mające na celu podniesienie świadomości ekologicznej społeczności lokalnej. Gazetka kolportowana bezpłatnie przede wszystkim przez parafie na terenie Kielc, gminy Masłów, w miejscowościach Wiśniówka, Suków, Bilcza i Kostomłoty. Zadanie dofinansowane przez WFOŚ i GW w Kielcach w wysokości 89,82 % wartości kosztów kwalifikowanych.
29	55/13	Okręg Ligi Ochrony Przyrody Kielce	Kielce	Wydrukowanie zakładek pt.: "Rośliny chronione województwa świętokrzyskiego"	4 231,20	3 780,00	Nakład: 8 000 szt., w tym dwa rodzaje po 4 000 szt. Dystrybucja: uczniowie ze szkół podstawowych i gimnazjalnych. Poszerzenie wiedzy nt. 6 gatunków roślin objętych ochroną prawną oraz przyczyn, które spowodowały konieczność ich ochrony. Zakładki przedstawiają gatunki: dziewięsił popłocholistny, goździk piaskowy, kosaciec bezlistny, kruszczyk drobnolistny, kruszyna pospolita, len włochaty. Zadanie dofinansowane przez WFOŚ i GW w Kielcach w wysokości 89,34 % wartości kosztów kwalifikowanych.
30	56/13	Okręg Ligi Ochrony Przyrody Kielce	Kielce	Pomniki przyrody województwa świętokrzyskiego cz. IX - skałki, wychodnie skalne	3 751,50	3 375,00	Nakład: 1 000 szt. Dystrybucja: dzieci, młodzież, nauczyciele. Upowszechnienie wiedzy nt. skałek i wychodni skalnych występujących w województwie świętokrzyskim - ich położenia, wartości naukowych, przyrodniczych, krajoznawczych. Zadanie dofinansowane przez WFOŚ i GW w Kielcach w wysokości 89,96 % wartości kosztów kwalifikowanych.
31	57/13	Okręg Ligi Ochrony Przyrody Kielce	Kielce	XX Konkurs Literacki "Przyroda Moja Miłość"	7 500,00	6 750,00	Liczba uczestników: 97 uczniów ze szkół podstawowych, gimnazjalnych i ponadgimnazjalnych. Nakład almanachu zawierającego wyróżnione w konkursie prace - 600 egz. Dystrybucja: laureaci konkursu, zainteresowane osoby. Inspirowanie do wyrażania stosunku do przyrody za pomocą utworu literackiego. Rozwijanie zainteresowań przyrodą oraz ochroną jej zasobów. Kształtowanie wrażliwości na piękno przyrody i troski o zachowanie jej wartości. Zadanie dofinansowane przez WFOŚ i GW w Kielcach w wysokości 90 % wartości kosztów kwalifikowanych.
32	58/13	Okręg Ligi Ochrony Przyrody Kielce	Kielce	Folder ochrona różnorodności biologicznej w Polsce	5 252,10	4 725,00	Nakład: 1 000 szt. Dystrybucja: uczniowie szkół podstawowych, gimnazjalnych i ponadgimnazjalnych, zainteresowane osoby. Upowszechnienie wiedzy o rodzajach bioróżnorodności, konieczności jej ochrony i sposobach ochrony. Rozwijanie zainteresowań przyrodniczych. Zadanie dofinansowane przez WFOŚ i GW w Kielcach w wysokości 89,96 % wartości kosztów kwalifikowanych.



1	2	3		4	5	6	7
33	59/13	Okręg Ligi Ochrony Przyrody Kielce	Kielce	"ZWIERZĘTA NASZYCH LASÓW" - EDUKACYJNA GRA PRZYRODNICZA - dodruk	9 009,00	8 100,00	Nakład: 1 000 szt. Dystrybucja: głównie uczniowie szkół podstawowych i gimnazjalnych, nauczyciele. Składa się z dwóch talii kart do gry; jedna przedstawia zdjęcia i nazwy gatunku zwierzęcia, a druga zawiera charakterystykę danego gatunku. Forma edukacji, pomoc dydaktyczna zachęcająca uczestników gry do pogłębiania wiedzy i zainteresowań przyrodniczych. Zadanie dofinansowane przez WFOŚ i GW w Kielcach w wysokości 89,91 % wartości kosztów kwalifikowanych.
34	60/13	Gmina	Kielce	"DOPOSAŻENIE CENTRUM GEOEDUKACJI"	43 664,00	39 255,08	Liczba uczestników zajęć i imprez edukacyjnych: ok. 1 000 osób. Zakupiono: zabawki edukacyjne, zestawy do eksperymentów, sprzęt optyczny, materiały do zajęć edukacyjnych, stoliki, namioty pneumatyczne do organizacji imprez edukacyjnych. Poszerzono i uzupełniono ofertę edukacyjną. Podniesienie świadomości ekologicznej i wiedzy geologicznej dzieci ze szkół podstawowych i gimnazjalnych. Zadanie dofinansowane przez WFOŚ i GW w Kielcach w wysokości 89,90 % wartości kosztów kwalifikowanych.
35	63/13	Gmina	Miedziana Góra	Realizacja "Programu edukacyjnego dotyczącego selektywnej zbiórki surowców wtórnych i zagospodarowania odpadów na terenie gminy Miedziana Góra na rok 2013"	3 854,15	3 468,74	Liczba uczestników programu: 374 osoby. W ramach programu przeprowadzono 2 konkursy. Upowszechnienie wiedzy o ochronie środowiska i gospodarowaniu odpadami, w tym selektywnej zbiórce odpadów. Utrwalanie nawyków segregacji odpadów, kształtowanie postaw ekologicznych i poczucia odpowiedzialności za stan środowiska. Zadanie dofinansowane przez WFOŚ i GW w Kielcach w wysokości 90 % wartości kosztów kwalifikowanych.
36	71/13	Gmina	Bieliny	Program edukacji ekologicznej dla Gminy Bieliny na 2013 rok	11 204,20	10 083,78	Liczba uczestników programu: 220 uczniów. W ramach programu przeprowadzono 6 konkursów, wydrukowano publikację o nowym systemie gospodarki odpadami w nakładzie 3.500 szt. Upowszechnienie wiedzy o ochronie środowiska i gospodarowaniu odpadami, w tym selektywnej zbiórce odpadów. Utrwalanie nawyków segregacji odpadów, kształtowanie postaw ekologicznych i poczucia odpowiedzialności za stan środowiska. Zadanie dofinansowane przez WFOŚ i GW w Kielcach w wysokości 90 % wartości kosztów kwalifikowanych.
37	89/13	Powiat	Staszów	VI Piknik Ekologiczny Powiatu Staszowskiego - organizowany w ramach obchodów "Dnia bez śmiecenia"	27 550,00	15 000,00	Liczba uczestników: ok. 2 000 mieszkańców, w tym ok. 350 dzieci i młodzieży brało udział w konkursach i zabawach edukacyjnych. W ramach pikniku przeprowadzono 10 konkursów, wydrukowano publikację o systemie gospodarki odpadami w nakładzie 1.500 szt. Upowszechnienie wiedzy o ochronie środowiska i gospodarowaniu odpadami, w tym selektywnej zbiórce odpadów. Utrwalanie nawyków segregacji odpadów, kształtowanie postaw ekologicznych i poczucia odpowiedzialności za stan środowiska. Zadanie dofinansowane przez WFOŚ i GW w Kielcach w wysokości 76,73 % wartości kosztów kwalifikowanych.

1	2	3		4	5	6	7
38	99/13	Okręg Ligi Ochrony Przyrody Kielce	Kielce	Konkurs plastyczny pt. "Przyroda na szkle malowana"	11 277,50	10 125,00	Liczba uczestników konkursu: ok. 50 uczniów. Nakład zeszytu edukacyjnego - 1 000 egz. Zeszyt edukacyjny zawiera zdjęcia prac plastycznych laureatów konkursu, które przedstawiają ptaki. Uzupełnieniem do prezentowanych prac są zdjęcia ptaków, opis biologii, ciekawostki na temat gatunku. Rozwijanie zainteresowań przyrodą, inspirowanie do obserwacji przyrody. Zadanie dofinansowane przez WFOŚ i GW w Kielcach w wysokości 89,78 % wartości kosztów kwalifikowanych.
39	100/13	Okręg Ligi Ochrony Przyrody Kielce	Kielce	"ZOSTAŃ PRZYJACIELEM ZIEMI" - konkurs dla placówek oświatowych podejmujących najwięcej działań na rzecz ochrony przyrody	6 750,00	6 075,00	Liczba uczestników: 1 001 dzieci z 8 przedszkoli i szkół podstawowych. Oceniano umiejętność łączenia funkcji edukacyjnej z praktycznymi działaniami na rzecz środowiska w zakresie: ochrony i pielęgnacji zieleni, gospodarki odpadami, opieką nad zwierzętami, ochroną wód. Inspirowanie placówek oświatowych do prowadzenia programów proekologicznych, uczenia dzieci troski o środowisko przyrodnicze i podejmowania praktycznych działań proekologicznych w domu, przedszkolu, szkole. Zadanie dofinansowane przez WFOŚ i GW w Kielcach w wysokości 90 % wartości kosztów kwalifikowanych.
40	106/13	Województwo Świętokrzyskie	Kielce	Wznowienie wydawnictw pt.: "Chęcińsko-Kielecki Park Krajobrazowy", "Suchedniowsko-Oblęgarski Park Krajobrazowy", "Szaniecki Park Krajobrazowy" i "Parki Krajobrazowe Poniżnia".	22 207,50	19 986,75	Nakład: 4 tytuły po 1 000 szt. każdy. Dystrybucja: szkoły, biblioteki, instytucje kulturalno - oświatowe. Zapoznanie z walorami przyrodniczymi, historycznymi i kulturowymi parków krajobrazowych. Rozwijanie zainteresowań środowiskiem przyrodniczym. Zadanie dofinansowane przez WFOŚ i GW w Kielcach w wysokości 90 % wartości kosztów kwalifikowanych.
41	107/13	Województwo Świętokrzyskie	Kielce	Konkurs ekologiczny p.n. "Ekologia, my i region w którym żyjemy"- XXIII edycja	27 175,00	22 275,00	Liczba uczestników: 405 uczniów ze 112 szkół podstawowych, 167 gimnazjów i 126 szkół ponadgimnazjalnych. Poszerzenie wiedzy nt. zasad, celów i form ochrony przyrody, lokalizacji szczególnie cennych przyrodniczo obiektów chronionych, funkcji i znaczenia lasów oraz sposobów jego ochrony. Inspirowanie do poznawania środowiska przyrodniczego, kulturowego i historycznego oraz podejmowania działań na rzecz zachowania ich cennych wartości. Zadanie dofinansowane przez WFOŚ i GW w Kielcach w wysokości 88,48 % wartości kosztów kwalifikowanych.

1	2	3		4	5	6	7
42	108/13	Województwo Świętokrzyskie	Kielce	Wyposażenie przyrodniczej ścieżki dydaktycznej w nieruchomości leśnej zabudowanej położonej w Niwach Daleszyckich 26	42 500,00	38 250,00	Liczba uczestników ścieżki: ok. 500 uczniów. Zakupiono, wykonano i zamontowano 3 tablice edukacyjne oraz inne elementy dydaktyczne: światowidy, wrzutki, gry interaktywne. Poszerzenie, utrwalenie wiedzy, a także rozwijanie zainteresowań ekologią i przyrodą poprzez wykorzystanie atrakcyjnych środków dydaktycznych. Zadanie dofinansowane przez WFOŚ i GW w Kielcach w wysokości 90 % wartości kosztów kwalifikowanych.
43	113/13	Teatr Lalki i Aktora "Kubuś" w Kielcach	Kielce	Warsztaty edukacyjne "Wszyscy jesteśmy ważni. Ekosystem naszym domem"	176 454,00	10 000,00	Warsztaty edukacyjne - gry, zabawy dramowe oraz spektakl rodzinny pt. "Robale" przeprowadzono na terenie 23 gmin. Liczba uczestników (dzieci w wieku przedszkolnym i wczesnoszkolnym wraz z osobami towarzyszącymi): 5.661 osób. Rozwijanie zainteresowań przyrodniczych, kształtowanie wrażliwości i szacunku wobec środowiska poprzez zastosowanie atrakcyjnych zabaw teatralnych i form spektaklu. Zadanie dofinansowane przez WFOŚ i GW w Kielcach w wysokości 7,45 % wartości kosztów kwalifikowanych.
44	121/13	Okręg Ligi Ochrony Przyrody Kielce	Kielce	Natura 2000 dla najmłodszych - broszura	11 287,50	10 125,00	Nakład: 2 500 szt. Dystrybucja: dzieci przedszkolne oraz nauczania wczesnoszkolnego podczas realizacji przedsięwzięć edukacyjno - przyrodniczych typu prelekcje, rajdy, turnieje i inne. Zapoznanie z podstawowymi informacjami na temat sieci ekologicznej Natura 2000, bioróżnorodności, zależności występujących w przyrodzie. Kształtowanie pozytywnych postaw wobec przyrody. Zadanie dofinansowane przez WFOŚ i GW w Kielcach w wysokości 89,78 % wartości kosztów kwalifikowanych.
45	122/13	Okręg Ligi Ochrony Przyrody Kielce	Kielce	"Lekcje zielonego myślenia" - cykl zajęć dydaktyki nieformalnej na temat ekologii i ochrony środowiska przyrodniczego dla dzieci w wieku przedszkolnym dla młodzieży szkół podstawowych i gimnazjów z terenu woj. świętokrzyskiego - zakup sprzętu edukacyjnego	18 750,00	16 875,00	Zakupiono: programy edukacyjne, foliogramy multimedialne, odtwarzacz, urządzenie wielofunkcyjne, głośniki, laptop, mikroskop szkolno - badawczy. Planowana liczba uczestników zajęć - ok. 900 osób/rok. Cykl zajęć prowadzony jest metodami aktywnymi, umożliwiającymi uczestnikom samodzielne rozwiązywanie problemów z zakresu ekologii i ochrony środowiska. Poszerzanie wiedzy o środowisku. Rozwijanie zainteresowań przyrodniczych. Zadanie dofinansowane przez WFOŚ i GW w Kielcach w wysokości 90 % wartości kosztów kwalifikowanych.

1	2	3		4	5	6	7
46	123/13	Lokalna Grupa Działania Dorzecza Wisły	Połaniec	"Kajakowy szlak edukacji ekologicznej w gminie Rytwiany i Połaniec"	17 571,78	15 814,60	Liczba uczestników zajęć na ścieżce edukacyjnej oraz w konkursach: ok. 300 osób z terenu gminy Rytwiany i Połaniec. Zakupiono 26 szt. tablic informacyjnych i zamontowano je na ścieżce dydaktycznej wzdłuż rzeki Czarnej. Ścieżka jest elementem uzupełniającym do tworzonego szlaku kajakowego na terenie gminy Rytwiany i Połaniec. Przeprowadzono 4 konkursy. Promocja walorów przyrodniczych, stworzenie możliwości prowadzenia edukacji w terenie przez placówki oświatowe. Rozwijanie zainteresowań przyrodniczych i kształtowanie kultury ekologicznej. Zadanie dofinansowane przez WFOŚ i GW w Kielcach w wysokości 90 % wartości kosztów kwalifikowanych.
47	124/13	Gmina	Raków	"Ogólnodostępna impreza ekologiczna przeprowadzona w terenie"	94 000,00	40 000,00	Liczba uczestników: 2 000 osób. W ramach imprezy zrealizowano: warsztaty świadomości ekologicznej, konkursy fotograficzne, propagujące tematykę selektywnej zbiórki odpadów, ochronę lasów i żywność ekologiczną, wydrukowano plakaty w nakładzie 500 szt. i poradnik mieszkańca informujący o zasadach gospodarowania odpadami w nakładzie 2000 szt. Zorganizowano: punkt zbiórki zużytych baterii oraz płyt CD i DVD, wystawy promujące żywność ekologiczną i uprawy ekologiczne, warsztaty form przestrzennych, prowadzone przez twórców ludowych, spektakl interaktywny promujący ochronę środowiska. Popularyzacja wiedzy środowiskowej, kształtowanie świadomości ekologicznej i odpowiedzialności za jakość środowiska i życia społeczności. Zadanie dofinansowane przez WFOŚ i GW w Kielcach w wysokości 100 % wartości kosztów kwalifikowanych. Zadanie realizowane w ramach nagrody w konkursie: "Ogólnodostępna impreza ekologiczna przeprowadzona w terenie".
48	125/13	Województwo Świętokrzyskie	Kielce	Wydanie informatora: "Rzeźba terenu Parków Krajobrazowych Poniidzia"	21 425,00	19 282,50	Nakład: 1 000 egz. Dystrybucja: placówki oświatowe, biblioteki, jednostki administracji publicznej, jednostki samorządowe. Zawiera charakterystyki: fizjograficzną Parków, rzeźby krasowej w gipsach, rzeźby Garbu Pińczowskiego, rzeźby terenu rozwijającej się w lessach, a także parków krajobrazowych i innych form ochrony przyrody na Poniidziu. Zwrócenie uwagi na unikalność zróżnicowania rzeźby terenu na stosunkowo niewielkim obszarze, a także wyjątkowość form krasu gipsowego i krajobrazu. Poszerzenie wiedzy środowiskowej, rozwijanie zainteresowań przyrodniczych. Zadanie dofinansowane przez WFOŚ i GW w Kielcach w wysokości 90 % wartości kosztów kwalifikowanych.

1	2	3		4	5	6	7
49	128/13	Gmina Kielce	Kielce	PROGRAM EDUKACYJNY DLA OCHRONY ŚRODOWISKA PRZED HAŁASEM	8 638,57	5 831,03	W ramach programu wydrukowano: broszurę informacyjną - 3 000 szt., plakat: 3 000 szt., malowanąkę dla najmłodszych - 1 000 szt. Przeprowadzono 1 konkurs. Dystrybucja materiałów informacyjnych: broszura - siedziba Urzędu Miasta Kielce, plakaty - rozwieszono w zabudowie wielorodzinnej na terenie Kielc, malowanki - przedszkola na terenie Kielc. Liczba uczestników konkursu: ok. 200 uczestników. Upowszechnienie informacji o źródłach hałasu, metodach i sposobach ochrony przed hałasem, a także o "Programie ochrony środowiska przed hałasem, dla terenów na których przekroczony został poziom w granicach administracyjnych miasta Kielce". Zadanie dofinansowane przez WFOŚ i GW w Kielcach w wysokości 67,50 % wartości kosztów kwalifikowanych.
50	129/13	Biblioteka Publiczna Miasta i Gminy Końskie	Końskie	Rozbudowa zbiorów bibliotecznych z dziedziny ekologii	5 000,00	3 000,00	Zakupiono 185 szt. książek i 12 szt. materiałów multimedialnych; zbiory udostępniane w agendach bibliotecznych Biblioteki (czytelnia, wypożyczalnia, filie biblioteczne). Zabezpieczenie potrzeb i ułatwienie dostępu do interdyscyplinarnej wiedzy o środowisku w postaci książek i informacji na nośnikach elektronicznych dotyczących przyrody, ekologii, ochrony i kształtowania środowiska. Zadanie dofinansowane przez WFOŚ i GW w Kielcach w wysokości 60 % wartości kosztów kwalifikowanych.
51	130/13	Biblioteka Publiczna Miasta i Gminy Końskie	Końskie	Konkurs fotograficzny pn. ZANURZENI W PRZYRODZIE	7 553,00	3 750,00	Liczba uczestników: 80 osób. Liczba osób zwiedzających pokonkursową wystawę fotografii: ok. 400 osób/rok. Nakład publikacji, zawierającej nagrodzone zdjęcia oraz informacje o konkursie i laureatach: 100 egz. Rozwijanie zainteresowań ekologią, ochroną przyrody i krajobrazu oraz wartościami kulturowymi. Wskazywanie czynników uzasadniających konieczność ochrony środowiska; motywowanie do indywidualnej troski o jakość, piękno i zachowanie walorów przyrody i dziedzictwa kulturowego. Kształtowanie umiejętności obserwacji przyrody. Zadanie dofinansowane przez WFOŚ i GW w Kielcach w wysokości 56,44 % wartości kosztów kwalifikowanych.
52	134/13	Okręg Ligi Ochrony Przyrody Kielce	Kielce	"DEKALOG PRZYJACIELA PRZYRODY" - wydrukowanie zakładek dla dzieci w wieku przedszkolnym i nauczania wczesnoszkolnego	3 387,42	3 037,50	Nakład: 4 050 szt. Dystrybucja: głównie dzieci, podczas wycieczek, prelekcji i innych przedsięwzięć edukacyjnych. Zakładka zawiera sformułowane 10 reguł/nakazów dotyczących postaw i zachowania człowieka przyjaznego wobec przyrody. Rozwijanie zainteresowań przyrodniczych. Zadanie dofinansowane przez WFOŚ i GW w Kielcach w wysokości 89,67 % wartości kosztów kwalifikowanych.

1	2	3		4	5	6	7
53	135/13	Okręg Ligi Ochrony Przyrody Kielce	Kielce	"DRZEWA LEŚNE" - EDUKACYJNA GRA PRZYRODNICZA	6 759,90	6 075,00	Nakład: 600 szt. Dystrybucja: dzieci i młodzież szkolna. Są to karty informacyjno - edukacyjne połączone plastikową śrubką z nakrętką, całość po rozłożeniu przyjmuje formę wachlarza. Zawiera zdjęcia przedstawiające pokrój drzew, morfologię liści i owoców oraz charakterystykę gatunku. Rozwijanie zainteresowań przyrodniczych. Zadanie dofinansowane przez WFOŚ i GW w Kielcach w wysokości 89,87 % wartości kosztów kwalifikowanych.
54	136/13	Gmina	Ostrowiec Świętokrzyski	"Program promocji i wdrażania selektywnej zbiórki odpadów w szkołach i przedszkolach na terenie gminy Ostrowiec Świętokrzyski" - edycja X	27 500,00	22 500,00	Liczba uczestników: 3 028 uczniów z 17 placówek oświatowych. Upowszechnienie wiedzy o ochronie środowiska i gospodarowaniu odpadami, w tym selektywnej zbiórce odpadów. Utrwalanie nawyków segregacji odpadów, kształtowanie ekologicznych postaw konsumenckich i poczucia odpowiedzialności za stan środowiska. Zadanie dofinansowane przez WFOŚ i GW w Kielcach w wysokości 81,82 % wartości kosztów kwalifikowanych.
55	143/13	Gmina	Łagów	"Edukacja ekologiczna mieszkańców gminy Łagów w zakresie gospodarowania odpadami ze szczególnym uwzględnieniem segregacji odpadów na rok 2013"	19 530,17	12 102,45	Liczba uczestników programu: 1 147 uczestników. Elementy programu: wydruk materiałów szkoleniowych, wykorzystywanych na szkoleniach mieszkańców, przeprowadzonych na terenie 19 sołectw oraz na spotkaniach w szkołach - 1 000 szt., wydanie kalendarzy edukacyjnych - 27 szt., 5 konkursów. Upowszechnienie wiedzy o ochronie środowiska i gospodarowaniu odpadami, w tym selektywnej zbiórce odpadów. Utrwalanie nawyków segregacji odpadów, kształtowanie ekologicznych postaw konsumenckich i poczucia odpowiedzialności za stan środowiska. Zadanie dofinansowane przez WFOŚ i GW w Kielcach w wysokości 90 % wartości kosztów kwalifikowanych.
56	160/13	Gmina	Zagnańsk	"Program edukacji ekologicznej - segregacja surowców wtórnych i zagospodarowanie odpadów przez szkoły z terenu gminy Zagnańsk" - kontynuacja w 2013 r.	28 225,00	18 225,00	Liczba uczestników: 867 uczniów z 6 placówek oświatowych. W ramach programu przeprowadzono 2 konkursy. Upowszechnienie wiedzy o ochronie środowiska i gospodarowaniu odpadami, w tym selektywnej zbiórce odpadów. Utrwalanie nawyków segregacji odpadów, kształtowanie ekologicznych postaw konsumenckich i poczucia odpowiedzialności za stan środowiska. Zadanie dofinansowane przez WFOŚ i GW w Kielcach w wysokości 64,57 % wartości kosztów kwalifikowanych.
57	161/13	Okręg Ligi Ochrony Przyrody Kielce	Kielce	Konkurs przyrodniczy "Mój Las"	3 750,00	3 375,00	Liczba uczestników: ok. 50 uczniów ze szkół podstawowych, gimnazjów i szkół ponadgimnazjalnych. Poszerzenie wiedzy o budowie, funkcjonowaniu i znaczeniu ekosystemów leśnych, bioróżnorodności, możliwościach wykorzystywania zasobów leśnych i ich ochrony. Rozwijanie zainteresowań przyrodniczych. Zadanie dofinansowane przez WFOŚ i GW w Kielcach w wysokości 90 % wartości kosztów kwalifikowanych.

1	2	3		4	5	6	7
58	163/13	Gmina	Chmielnik	Program edukacji ekologicznej w zakresie selektywnej zbiórki stałych odpadów komunalnych - kontynuacja w roku szkolnym 2013/2014	13 250,00	11 925,00	Liczba uczestników programu: ok. 1 200 osób. W ramach programu przeprowadzono 6 konkursów. Upowszechnienie wiedzy o ochronie środowiska i gospodarowaniu odpadami, w tym selektywnej zbiórce odpadów. Utrwalanie nawyków segregacji odpadów, kształtowanie ekologicznych postaw konsumenckich i poczucia odpowiedzialności za stan środowiska. Zadanie dofinansowane przez WFOŚ i GW w Kielcach w wysokości 90 % wartości kosztów kwalifikowanych.
59	167/13	Kieleckie Towarzystwo Naukowe	Kielce	Druk publikacji "Monitoring Środowiska Przyrodniczego" zeszyt 14	14 075,00	6 075,00	Nakład: 550 egz. Dystrybucja: urzędy administracji rządowej i samorządowej, biblioteki wyższych uczelni, instytuty PAN, Wojewódzki Inspektorat Ochrony Środowiska w Kielcach, Główny Inspektorat Ochrony Środowiska w Warszawie, Stacje Bazowe Zintegrowanego Monitoringu Środowiska Przyrodniczego, biblioteka Kieleckiego Towarzystwa Naukowego. Zawiera 14 artykułów naukowych zebranych w działach: koncepcje, metody zintegrowanego badania środowiska przyrodniczego, wyniki, edukacja. Wskazanie możliwości wykorzystywania danych monitoringu środowiska do planowania gospodarczego, realizacji polityki ekorozwoju na poziomie miasta i regionu oraz do zarządzania środowiskowego. Zadanie dofinansowane przez WFOŚ i GW w Kielcach w wysokości 90 % wartości kosztów kwalifikowanych.
60	169/13	Gmina	Sędziszów	Program selektywnej zbiórki odpadów dla uczniów szkół podstawowych, gimnazjów i szkół ponadgimnazjalnych z terenu Gminy Sędziszów w 2013 roku	31 640,00	14 380,38	Liczba uczestników programu: 1 651 osób. W ramach programu przeprowadzono 4 konkursy. Upowszechnienie wiedzy o ochronie środowiska i gospodarowaniu odpadami, w tym selektywnej zbiórce odpadów. Utrwalanie nawyków segregacji odpadów, kształtowanie ekologicznych postaw konsumenckich i poczucia odpowiedzialności za stan środowiska. Zadanie dofinansowane przez WFOŚ i GW w Kielcach w wysokości 45,45 % wartości kosztów kwalifikowanych.

1	2	3		4	5	6	7
61	172/13	Polskie Towarzystwo Przyrodników im Kopernika w Krakowie, Komitet Główny Olimpiady Biologicznej, Komitet Okręgowy Olimpiady Biologicznej w Kielcach	Kielce	Eliminacje okręgowe XLIII Olimpiady Biologicznej uczniów szkół ponadgimnazjalnych z województwa świętokrzyskiego	14 419,73	12 750,00	Liczba uczestników: ok. 100 uczniów ze szkół ponadgimnazjalnych. Poszerzenie wiadomości o elementy z zakresu fizjologii i ekologii roślin i zwierząt, biotechnologii, ochrony środowiska, ochrony przyrody oraz mikrobiologii. Rozwijanie zainteresowań przyrodniczych poprzez wykonywanie prac badawczych i obserwacyjnych. Zadanie dofinansowane przez WFOŚ i GW w Kielcach w wysokości 88,42 % wartości kosztów kwalifikowanych.
62	177/13	Gmina	Raków	Program edukacji ekologicznej na terenie Gminy Raków - "Niepotrzebna rzecz to wcale nie śmieć"	15 500,00	13 500,00	Liczba uczestników programu: ok. 450 osób. W ramach programu przeprowadzono 3 konkursy. Upowszechnienie wiedzy o ochronie środowiska i gospodarowaniu odpadami, w tym selektywnej zbiórce odpadów. Utrwalanie nawyków segregacji odpadów, kształtowanie ekologicznych postaw konsumenckich i poczucia odpowiedzialności za stan środowiska. Zadanie dofinansowane przez WFOŚ i GW w Kielcach w wysokości 87,10 % wartości kosztów kwalifikowanych.
63	185/13	Okręg Ligi Ochrony Przyrody Kielce	Kielce	Rabbit przyrodniczy dla szkół podstawowych	3 750,00	3 375,00	Liczba uczestników: 85 uczniów z 11 szkół podstawowych. Poszerzenie wiedzy o przyrodzie, w tym głównie o płazach i gadach występujących w Polsce przy zastosowaniu form i metod interaktywnych. Rozwijanie zainteresowań przyrodniczych. Zadanie dofinansowane przez WFOŚ i GW w Kielcach w wysokości 90 % wartości kosztów kwalifikowanych.
64	186/13	Okręg Ligi Ochrony Przyrody Kielce	Kielce	Turniej wiedzy ekologicznej dla przedszkoli z województwa świętokrzyskiego	3 750,00	3 375,00	Liczba uczestników: 60 dzieci z 19 przedszkoli. Rozwijanie wiedzy o cyklicznych zmianach zachodzących w przyrodzie i umiejętności obserwowania cech pór roku, przy zastosowaniu form i metod interaktywnych. Rozwijanie zainteresowań przyrodniczych. Zadanie dofinansowane przez WFOŚ i GW w Kielcach w wysokości 90 % wartości kosztów kwalifikowanych.



1	2	3		4	5	6	7
65	187/13	Okręg Ligi Ochrony Przyrody Kielce	Kielce	Turniej wiedzy ekologicznej dla szkół podstawowych kl. IV -VI województwa świętokrzyskiego	4 125,00	3 712,50	Liczba uczestników: 110 uczniów z 15 szkół podstawowych. Poszerzenie wiedzy o przyrodzie ze szczególnym uwzględnieniem biologii owadów zapylających, w tym biologii pszczoł, zagadnień pszczelarstwa, czynników zagrażających populacjom owadów. Rozwijanie zainteresowań przyrodniczych. Zadanie dofinansowane przez WFOŚ i GW w Kielcach w wysokości 90 % wartości kosztów kwalifikowanych.
66	190/13	Okręg Ligi Ochrony Przyrody Kielce	Kielce	Przyroda wokół nas. PTAKI - przyrodnicza gra edukacyjna typu memory	6 500,00	5 850,00	Nakład: 600 szt. Dystrybucja: uczniowie różnego typu szkół. Karty przedstawiają zdjęcia 80 pospolitych gatunków ptaków występujących w Polsce. Gra kształtuje umiejętność rozpoznawania gatunków. Rozwijanie zainteresowań przyrodniczych. Zadanie dofinansowane przez WFOŚ i GW w Kielcach w wysokości 90 % wartości kosztów kwalifikowanych.
67	191/13	Okręg Ligi Ochrony Przyrody Kielce	Kielce	"Znam i chronię - Rośliny chronione w Polsce" - wydrukowanie malowanki przyrodniczej dla dzieci w wieku przedszkolnym i nauczania wczesnoszkolnego	4 000,00	3 600,00	Nakład: 1 000 szt. Dystrybucja: dzieci przedszkolne i nauczania wczesnoszkolnego. Zawiera rysunki wybranych gatunków roślin chronionych w Polsce, ciekawe informacje lub wiersze o nich, a także informacje o ochronie przyrody. Propagowanie wiedzy o przyrodzie. Rozwijanie zainteresowań przyrodniczych. Zadanie dofinansowane przez WFOŚ i GW w Kielcach w wysokości 90 % wartości kosztów kwalifikowanych.
68	192/13	Okręg Ligi Ochrony Przyrody Kielce	Kielce	EKOAKTYWNI - I edycja konkursu dla najbardziej aktywnych nauczycieli, prowadzących działalność na polu edukacji ekologicznej w szkołach i przedszkolach z terenu województwa świętokrzyskiego, w celu uhonorowania zrealizowanych działań i rozpowszechniania dobrych przykładów w tym zakresie w roku szkolnym 2012/2013	25 000,00	22 500,00	Liczba uczestników konkursu: 34 nauczycieli wychowania przedszkolnego, wczesnoszkolnego, szkół podstawowych i gimnazjów. Upowszechnienie metod i narzędzi stosowanych w nauczaniu o środowisku, dobrych przykładów i praktyk stosowanych w edukacji ekologicznej, a także wymiana doświadczeń między nauczycielami w tym zakresie. Motywowanie do podejmowania działań edukacyjnych z dziećmi i młodzieżą. Zadanie dofinansowane przez WFOŚ i GW w Kielcach w wysokości 90 % wartości kosztów kwalifikowanych.

1	2	3		4	5	6	7
69	197/13	Lasy Państwowe Nadleśnictwo Kielce	Kielce	Utworzenie ścieżki rowerowej na terenie Leśnictwa Dyminy	24 940,90	21 951,81	Liczba uczestników ścieżki: ok. 100 osób/rok, biorących udział w akcjach/impresach/zajęciach organizowanych przez Nadleśnictwo Kielce na terenie ścieżki rowerowej. Ścieżka jest ogólnodostępna, przebiega przez tereny Nadleśnictwa Kielce i ma połączenie z planowaną do realizacji trasą w ramach projektu "Trasy rowerowe w Polsce Wschodniej". Zakres rzeczowy zadania: oznakowanie ścieżki w terenie na długości 35 km, zakup i montaż 7 tablic edukacyjnych i 2 tablic informacyjno - edukacyjnych, zakup i montaż 5 stojaków na rowery. Tablice będą przedstawiały m.in. mapę terenu, opis walorów przyrodniczych - flory i fauny oraz informacje o ochronie przyrody. Kształtowanie przyjaznych postaw wobec przyrody, zmniejszanie negatywnych zachowań takich jak: zaśmiecanie, niszczenie roślinności, nieostrożne obchodzenie się z ogniem. Zadanie dofinansowane przez WFOŚ i GW w Kielcach w wysokości 90 % wartości kosztów kwalifikowanych.
70	198/13	Okręg Ligi Ochrony Przyrody Kielce	Kielce	"PRZYRODA TO PRZYGODA czyli jak ciekawie nauczać o przyrodzie i ekologii" - I edycja cyklicznych warsztatów dla nauczycieli	3 450,00	3 050,00	Liczba uczestników warsztatów: 30 nauczycieli. Miejsce przeprowadzenia warsztatów: Ośrodek Działań Ekologicznych "Źródła" w Łodzi. Upowszechnienie nowoczesnych i aktywizujących metod stosowanych w edukacji ekologicznej, ze szczególnym uwzględnieniem gier dydaktycznych i wycieczek terenowych. Wymiana doświadczeń między nauczycielami w tym zakresie. Motywowanie do podejmowania efektywnych działań edukacyjnych z dziećmi i młodzieżą. Zadanie dofinansowane przez WFOŚ i GW w Kielcach w wysokości 88,41 % wartości kosztów kwalifikowanych.
					<b>1 626 256,38</b>	<b>947 100,93</b>	

**EDUKACJA EKOLOGICZNA - zawarta w 2013 roku umowa przekazania środków finansowych  
za pośrednictwem rezerwy celowej budżetu państwa  
oraz planowane do osiągnięcia w jej wyniku  
efekty ekologiczne**

Lp.	Numer umowy	Beneficjent		Nazwa zadania	Koszt całkowity zadania	Kwota dofinansowania z Funduszu	Efekt rzeczowy i ekologiczny
					zł	zł	
1	2	3		4	5	6	7
1	8/13	Inspekcja Ochrony Środowiska Wojewódzki Inspektorat Ochrony Środowiska w Kielcach	Kielce	Wydanie drukiem publikacji pn. "Stan środowiska w województwie świętokrzyskim w latach 2011-2012"	25 000,00	22 500,00	<p>Nakład: 600 szt. Dystrybucja: organy administracji rządowej i samorządowej, organizacje i instytucje proekologiczne, uczelnie, instytuty naukowe, szkoły o profilu ekologicznym, biblioteki publiczne i uczelniane, podmioty gospodarcze uczestniczące w systemie monitoringu środowiska. Prezentacja w Internecie na stronie Wojewódzkiego Inspektoratu Ochrony Środowiska w Kielcach pod adresem <a href="http://www.kielce.pios.gov.pl">www.kielce.pios.gov.pl</a></p> <p>Upowszechnienie aktualnych informacji o stanie i jakości środowiska. Stworzenie możliwości wykorzystania informacji o środowisku przez:</p> <ul style="list-style-type: none"> <li>- administrację rządową i samorządową przy podejmowaniu decyzji, działań i realizacji programów ochronnych oraz przy dokonywaniu oceny skuteczności tych działań i egzekwowania wymogów prawa dot. środowiska, - inne jednostki do sporządzania opracowań, projektów i prac badawczych.</li> </ul> <p>Określenie kierunków i zmian jakości środowiska umożliwia zarządzanie jego zasobami w regionie.</p> <p>Zadanie dofinansowane przez WFOŚ i GW w Kielcach w wysokości 90 % wartości kosztów kwalifikowanych.</p>
					<b>25 000,00</b>	<b>22 500,00</b>	

**PRZEDSIĘWZIĘCIA MIĘDZYDZIEDZINOWE I INNE - zawarta w 2013 roku umowa dotacji**  
 oraz planowane do osiągnięcia w jej wyniku  
**efekty ekologiczne**

Lp.	Numer umowy	Dotowany		Nazwa zadania	Koszt całkowity zadania	Kwota dotacji z Funduszu	Efekt rzeczowy i ekologiczny
					zł	zł	
1	2	3		4	5	6	7
1	200/13	Województwo Świętokrzyskie	Kielce	Dostawa i wdrożenie systemu informatycznego do obsługi opłat za korzystanie ze środowiska	628 145,62	565 331,00	<p>Zakupiono i wdrożono system informatyczny do obsługi opłat za korzystanie ze środowiska, który zainstalowano na 11 stanowiskach. Zakupiono licencję oprogramowania do weryfikacji opłat za korzystanie ze środowiska oraz do redystrybucji i egzekucji wpływów z opłat na okres użytkowania wynoszący 2 lata.</p> <p>System informatyczny umożliwi obliczanie i weryfikowanie opłat za korzystanie ze środowiska oraz wydawanie decyzji administracyjnych w tym zakresie, tworzenie baz danych podmiotów korzystających ze środowiska, obowiązanych do ponoszenia opłat. Pozwala na szczegółowe monitorowanie zakresu korzystania ze środowiska.</p> <p>Zadanie dofinansowane przez WFOŚ i GW w Kielcach w wysokości 90 % wartości kosztów kwalifikowanych.</p>
					<b>628 145,62</b>	<b>565 331,00</b>	

**PRZEDSIĘWZIĘCIA MIĘDZYDZIEDZINOWE I INNE - zawarte w 2013 roku umowy przekazania środków finansowych za pośrednictwem rezerwy celowej budżetu państwa oraz planowane do osiągnięcia w ich wyniku efekty ekologiczne**

Lp.	Numer umowy	Beneficjent		Nazwa zadania	Koszt całkowity zadania	Kwota dofinansowania z Funduszu	Efekt rzeczowy i ekologiczny
					zł	zł	
1	2	3		4	5	6	7
1	6/13	Inspekcja Ochrony Środowiska Wojewódzki Inspektorat Ochrony Środowiska w Kielcach	Kielce	Prowadzenie Państwowego Monitoringu Środowiska w zakresie wód powierzchniowych, powietrza, hałasu i pól elektromagnetycznych w województwie świętokrzyskim w roku 2013	222 200,00	199 980,00	Dofinansowano zakup gazów analitycznych i eksploatację butli, koszty związane z legalizacją, konserwacją, wzorcowaniem (kalibracją), naprawą aparatury i sprzętu pomiarowego, zakupem odczynników, wzorców, szkła, norm i drobnego sprzętu laboratoryjnego oraz materiałów eksploatacyjnych, filtracyjnych, ekstrakcyjnych, koszty konserwacji, w tym: naprawy narzędzia informatycznego do zbierania, transmisji i obróbki danych monitoringu powietrza, koszty zasilania terenowych stacji monitoringu powietrza w energię elektryczną. <u>Badania i analizy wód powierzchniowych</u> wykonano w 28 punktach pomiarowo - kontrolnych rzek; pobrano łącznie 361 prób wody i materiału biologicznego, z których wykonano 6 461 jednostkowych oznaczeń. <u>Pomiary monitoringowe jakości powietrza</u> wykonano na 34 stanowiskach pomiarowych w odniesieniu do 2 stacji w Kielcach, 1 w Busku -Zdroju, 1 w Starachowicach. Wykonano łącznie 7 585 oznaczeń oraz zmierzono 1 706 parametrów meteorologicznych. <u>Pomiary monitoringowe hałasu</u> przeprowadzono w 10 punktach, w tym po 2 punkty pomiarowe w Skarżysku - Kamiennej i Starachowicach, po 1 punkcie pomiarowym w Pawłowie, Zagnańsku, Kazimierzy Wielkiej, Bodzentynie, Ostrowcu Świętokrzyskim i Waśniowie. <u>Pomiary monitoringowe pól elektromagnetycznych</u> zrealizowano w 45 punktach pomiarowych zlokalizowanych w centralnych dzielnicach lub osiedlach miast liczących powyżej 50 tys., mieszkańców, pozostałych miastach i na terenach wiejskich. Pomiary monitoringowe zostały zaplanowane na podstawie "Programu Państwowego Monitoringu Środowiska Województwa Świętokrzyskiego na lata 2013 - 2015"; służą do sporządzenia klasyfikacji i ocen stanu środowiska w tym zakresie. Wyniki badań umożliwiają sporządzenie przez Główny Inspektorat Ochrony Środowiska ocen stanu środowiska w skali kraju, wypełnienie obowiązków sprawozdawczych wobec Komisji Europejskiej oraz Europejskiej Agencji Środowiska, sporządzenie przez Inspektorat ocen stanu środowiska na terenie gmin i powiatów w województwie świętokrzyskim, opracowywanie programów, studiów i projektów oraz do celów dydaktycznych. Wyniki pomiarów, w określonym przepisami zakresie powszechnie są w sieci Internet na stronie Inspektoratu pod adresem: <a href="http://www.kielce.pios.gov.pl">www.kielce.pios.gov.pl</a> Zadanie dofinansowane przez WFOŚ i GW w Kielcach w wysokości 90 % wartości kosztów kwalifikowanych.

1	2	3		4	5	6	7
2	7/13	Inspekcja Ochrony Środowiska Wojewódzki Inspektorat Ochrony Środowiska w Kielcach	Kielce	Zakup niezbędnej aparatury i materiałów eksploatacyjnych celem wdrożenia metodyki referencyjnej - test Colilert - do oznaczeń bakteriologicznych w badaniach monitoringowych wód	22 842,59	20 160,00	Zakupiono aparaturę i materiały eksploatacyjne w celu wdrożenia testu Colilert, który umożliwia realizację badań bakteriologicznych w monitoringu wód metodą referencyjną w 2013 r. i w kolejnych latach. Stosowanie testu pozwala na skrócenie czasu wykonywanych badań i ograniczenie ich kosztów ponieważ umożliwia oznaczenie szczepów bakterii w jednej operacji. Test zapewnia wysoki poziom dokładności i precyzji uzyskiwanych wyników z badań środowiska przyrodniczego. Zadanie dofinansowane przez WFOŚ i GW w Kielcach w wysokości 88,26 % wartości kosztów kwalifikowanych.
					<b>245 042,59</b>	<b>220 140,00</b>	

## Wykaz realizowanych przez WFOŚiGW w Kielcach umów o dofinansowanie projektów w ramach PO IiŚ (I i II priorytet)\*

Lp.	Data podpisania umowy	Beneficjent	Nazwa projektu	Koszt projektu (PLN)		Kwota dofinansowania z Funduszu Spójności (PLN)	Termin realizacji	Efekt rzeczowy	Efekt ekologiczny
				całkowity	kwalifikowany				
1	2	3	4	5	6	7	8	9	10
1	29.06.2009	Miejskie Wodociągi i Kanalizacja Spółka z ograniczoną odpowiedzialnością	Uporządkowanie gospodarki wodno-ściekowej w aglomeracji Ostrowiec Świętokrzyski- etap I	81 184 290,09	46 370 214,51	39 414 682,33	01.09.2008 - 30.04.2015	1) budowa kanalizacji sanitarnej – 25,08 km; 2) przebudowa magistrali wodociągowej – 1,9 km; 3) modernizacja oczyszczalni ścieków w Ostrowcu Świętokrzyskim.	zwiększenie podłączenia RLM do wybudowanego systemu kanalizacji sanitarnej o 3 521 RLM
2	26.01.2010	Miejskie Przedsiębiorstwo Gospodarki Komunalnej Spółka z ograniczoną odpowiedzialnością w Busku-Zdroju	Uporządkowanie gospodarki wodno-ściekowej na terenie Miasta i Gminy Busko-Zdrój	81 558 207,00	61 414 997,00	52 202 747,44	19.04.2007 - 31.12.2014	1) budowa kanalizacji sanitarnej – 69,8 km; 2) modernizacja kanalizacji sanitarnej – 12,7 km; 3) budowa sieci wodociągowej - 3,1 km; 4) przebudowa systemu dystrybucji wody (ujęcie, hydroformie i zbiorniki) w Szczaworyżu w tym modernizacja magistrali wodociągowej - 6,5 km; 5) przebudowa oczyszczalni ścieków w Siesławicach.	zwiększenie liczby osób podłączonych do wybudowanego systemu kanalizacji sanitarnej o 3 264 osoby; zwiększenie liczby osób podłączonych do wybudowanej sieci wodociągowej o 307 osób;
3	05.02.2010	Przedsiębiorstwo Gospodarki Komunalnej i Mieszkaniowej Spółka z ograniczoną odpowiedzialnością w Sandomierzu	Uporządkowanie gospodarki wodno-ściekowej na terenie miasta Sandomierza	29 194 561,49	17 551 277,09	14 918 585,53	16.05.2007 - 31.01.2014	1) budowa kanalizacji sanitarnej – 0,6 km; 2) modernizacja kanalizacji sanitarnej – 3,8 km; 3) modernizacja sieci wodociągowej – 3,6 km; 4) budowa kanalizacji deszczowej - 0,3 km; 5) modernizacja kanalizacji deszczowej - 0,8 km; 6) przebudowa oczyszczalni ścieków w Sandomierzu.	zwiększenie podłączenia RLM do wybudowanego systemu kanalizacji sanitarnej o 141 RLM
4	23.02.2010	Przedsiębiorstwo Wodociągów i Kanalizacji w Końskich Spółka z ograniczoną odpowiedzialnością	Uporządkowanie gospodarki wodno-ściekowej na terenie miasta i gminy Końskie	163 118 629,01	94 068 616,99	79 958 324,44	01.03.2009 - 30.04.2015	1) budowa kanalizacji sanitarnej – 134,3 km; 2) modernizacja kanalizacji sanitarnej – 5,4 km; 3) przebudowa sieci wodociągowej – 3,5 km; 4) budowa kanalizacji deszczowej – 9,1 km; 5) przebudowa i rozbudowa oczyszczalni ścieków w	zwiększenie liczby osób podłączonych do wybudowanego systemu kanalizacji sanitarnej o 13 236 osób
5	26.02.2010	Gmina Morawica	Budowa systemu kanalizacji sanitarnej w Gminie Morawica	33 236 628,69	18 776 269,24	15 959 828,86	06.08.2008 - 30.06.2015	1) budowa kanalizacji sanitarnej – 74,2 km; 2) budowa kanalizacji deszczowej – 4,45 km. 3) przebudowa i rozbudowa oczyszczalni ścieków w Brzezinach.	zwiększenie podłączenia RLM do wybudowanego systemu kanalizacji sanitarnej o 2 511 RLM
6	23.04.2010	Związek Międzygminny „Nidzica” w Kazimierzy Wielkiej	Zapewnienie prawidłowej gospodarki wodno-ściekowej na terenie Związków Międzygminnych „Nidzica” i „Nida 2000”	89 199 840,81	63 835 614,34	54 260 272,18	23.04.2010 - 31.12.2014	1) budowa kanalizacji sanitarnej – 121,0 km; 2) budowa sieci wodociągowej – 69,31 km; 3) przebudowa i rozbudowa oczyszczalni ścieków w Kazimierzy Wielkiej i Szczurowej; 4) budowa oczyszczalni ścieków w Dziekanowicach (I etap).	zwiększenie liczby osób podłączonych do wybudowanego systemu kanalizacji sanitarnej o 7272 osób; zwiększenie liczby osób podłączonych do wybudowanej sieci wodociągowej o 1 957 osób;
7	14.10.2011	Zakład Gospodarki Odpadami Komunalnymi Spółka z ograniczoną odpowiedzialnością	Kompleksowy system gospodarki odpadami komunalnymi w Rzędowie gmina Tuczępy	52 115 119,83	34 747 174,22	29 535 098,08	01.08.2008- 30.06.2015	Budowa zakładu zagospodarowania odpadów , w tym : 1) budowa kompostowni - 1 szt. 2) budowa składowiska - 2 szt. 3) budowa sortowni - 1 szt.	moc przerobowa zakładu zagospodarowania odpadami 30tys. Mg/rok; liczba osób objętych systemem zagospodarowania odpadów komunalnych 150 001 osób; udział odpadów składowanych w odniesieniu do przyjętych 52%
8	21.12.2012	Wodociągi Jędrzejowskie Spółka z o.o.	Uporządkowanie gospodarki ściekowej na terenie aglomeracji Jędrzejów	26 469 847,07	12 247 391,90	10 410 283,12	20.07.2009- 30.06.2015	1) budowa kanalizacji sanitarnej – 3,40 km; 2) przebudowa oczyszczalni ścieków.	zwiększenie podłączenia RLM do wybudowanego systemu kanalizacji sanitarnej o 431 RLM
9	20.12.2013	Przedsiębiorstwo Wodociągów i Kanalizacji w Końskich Spółka z ograniczoną odpowiedzialnością	Uporządkowanie gospodarki wodno-ściekowej na terenie miasta i gminy Końskie - ETAP II	11 918 833,85	7 762 258,68	6 597 919,87	01.01.2014- 30.09.2015	1) budowa kanalizacji sanitarnej –2,60 km; 2) przebudowa oczyszczalni ścieków (II etap).	zwiększenie liczby podłączonych osób do wybudowanego systemu kanalizacji sanitarnej o 308
<b>RAZEM</b>				<b>567 995 957,84</b>	<b>356 773 813,97</b>	<b>303 257 741,85</b>			

\* dane uwzględniają zawarte aneksy do umów (w zakresie powstałych oszczędności po przetargach, w 1 przypadku wzrostu wartości projektu po przetargu, rozszerzeń zakresów rzeczowych oraz korekty finansowe)

## Wnioski beneficjenta o płatność w ramach PO IiŚ złożone do IW w 2013 r. (dokonane płatności i poświadczenia wydatków kwalifikowanych)

[w zł]

Lp.	Beneficjent	Nazwa projektu	Całkowity koszt projektu (PLN)	Kwota dofinansowania z Funduszu Spójności (PLN)	Płatności dokonane/zlecone przez IW (płatności pośrednie i zaliczkowe z uwzględnieniem odsetek bankowych, zwrotów zaliczek i korekt finansowych)		Kwota poświadczenia wydatków kwalifikowanych przez IW (wydatki refundacyjne / wydatki rozliczające zaliczkę, z uwzględnieniem korekt finansowych)		Ilość złożonych wniosków o płatność w 2013 r.	Ilość zatwierdzonych wniosków o płatność w 2013 r.	Uwagi
					wypłacone środki w latach 2010-2012	wypłacone środki w 2013 r.	wydatki poświadczone w latach 2010-2012	wydatki poświadczone w 2013 r.			
1	2	3	4	5	6	7	8	8	10	11	12
1	Miejskie Wodociągi i Kanalizacja Spółka z ograniczoną odpowiedzialnością	Uporządkowanie gospodarki wodno-ściekowej w aglomeracji Ostrowiec Świętokrzyski- etap I	81 184 290,09	39 414 682,33	34 336 239,69	900 000,00	33 030 167,09	7 369 303,77	4	4	3 wnioski miały charakter sprawozdawczy
2	Miejskie Przedsiębiorstwo Gospodarki Komunalnej Spółka z ograniczoną odpowiedzialnością w Busku-Zdroju	Uporządkowanie gospodarki wodno-ściekowej na terenie Miasta i Gminy Busko-Zdrój	81 558 207,00	52 202 747,44	36 768 150,23	3 484 902,02	27 546 903,39	19 495 292,73	5	10	5 z zatwierdzonych wniosków było złożonych w roku 2012
3	Przedsiębiorstwo Gospodarki Komunalnej i Mieszkaniowej Spółka z ograniczoną odpowiedzialnością w Sandomierzu	Uporządkowanie gospodarki wodno-ściekowej na terenie miasta Sandomierza	29 194 561,49	14 918 585,53	13 492 784,08	679 872,12	12 505 923,15	4 175 016,35	4	5	1 z zatwierdzonych wniosków był złożony w roku 2012, 2 zatwierdzone wnioski miały charakter sprawozdawczy
4	Przedsiębiorstwo Wodociągów i Kanalizacji w Końskich Spółka z ograniczoną odpowiedzialnością	Uporządkowanie gospodarki wodno-ściekowej na terenie miasta i gminy Końskie	163 118 629,01	79 958 324,44	60 427 799,64	13 484 338,01	60 898 705,01	17 984 535,68	7	7	1 z zatwierdzonych wniosków był złożony w roku 2012
5	Gmina Morawica	Budowa systemu kanalizacji sanitarnej w Gminie Morawica	33 236 628,69	15 959 828,86	9 882 087,95	3 174 803,24	11 230 473,04	2 928 017,72	5	6	1 z zatwierdzonych wniosków był złożony w roku 2012, 1 zatwierdzony wniosek miał charakter sprawozdawczy
6	Związek Międzygminny „Nidzica” w Kazimierzy Wielkiej	Zapewnienie prawidłowej gospodarki wodno-ściekowej na terenie Związków Międzygminnych „Nidzica” i „Nida 2000”	89 199 840,81	54 260 272,18	34 750 000,00	13 500 000,00	31 307 143,76	18 549 726,06	4	5	1 z zatwierdzonych wniosków był złożony w roku 2012
7	Zakład Gospodarki Odpadami Komunalnymi Spółka z ograniczoną odpowiedzialnością	Kompleksowy system gospodarki odpadami komunalnymi w Rzędowie gmina Tuczępy	52 115 119,83	29 535 098,08	714 547,48	16 999 816,55	0,00	9 525 273,82	7	7	1 zatwierdzony wniosek miał charakter sprawozdawczy



1	2	3	4	5	6	7	8	8	10	11	12
8	Wodociągi Jędrzejowskie Spółka z o.o.	Uporządkowanie gospodarki ściekowej na terenie aglomeracji Jędrzejów	26 469 847,07	10 410 283,12	0,00	3 523 186,61	0,00	129 595,20	6	5	4 zatwierdzone wnioski miały charakter sprawozdawczy
9	Przedsiębiorstwo Wodociągów i Kanalizacji w Końskich Spółka z ograniczoną odpowiedzialnością	Uporządkowanie gospodarki wodno-ściekowej na terenie miasta i gminy Końskie - ETAP II	11 918 833,85	6 597 919,87	0,00	0,00	0,00	0,00	0	0	
<b>RAZEM</b>			<b>567 995 957,84</b>	<b>303 257 741,85</b>	<b>190 371 609,07</b>	<b>55 746 918,55</b>	<b>176 519 315,44</b>	<b>80 156 761,33</b>	<b>42</b>	<b>49</b>	

## Kontrole procedur zawierania umów w 2013 r. (kontrole zamówień publicznych)

Lp.	Nazwa projektu	Ilość kontroli umów		Ilość kontroli zmian w umowach		Wyniki kontroli (ustalenia) w obszarach: I. Zgodność postępowania z ustawą Pzp. II. Zgodność umowy/zmian do umowy z wykonawcą z zakresem rzeczowym określonym we wniosku i umowie o dofinansowanie. III. Zgodność wydatków objętych umową/aneksu do umowy z wykonawcą z Wytycznymi w zakresie kwalifikowania wydatków w ramach PO LiŚ.
		wszczęte	zakończone *	wszczęte	zakończone *	
1	2	3	4	7	8	9
1	Uporządkowanie gospodarki wodno-ściekowej w aglomeracji Ostrowiec Świętokrzyski- etap I	0	0	0	0	W okresie sprawozdawczym nie przeprowadzono na projekcie kontroli.
2	Uporządkowanie gospodarki wodno-ściekowej na terenie Miasta i Gminy Busko-Zdrój	2	1	1	1	Ad. I - W postępowaniu dotyczącym kontraktu Va wystąpiły naruszenia/uchybień ustawy Pzp, które miały istotny wpływ na wynik postępowania i na kwalifikowalność wydatków skutkujące obniżeniem wydatków kwalifikowanych na poziomie 5 %, Beneficjent odwołał się do IP, w przypadku kontroli zmian w umowach ex-post - naruszeń w tym obszarze nie stwierdzono. Ad. II - Zakres umów i zmian w umowach z wykonawcami jest zgodny z zakresem określonym we wniosku i umowie o dofinansowanie. Ad. III - Wydatki objęte umowami z wykonawcami uznano za zgodne z Wytycznymi w zakresie kwalifikowania wydatków w ramach PO LiŚ. W przypadku zmiany umowy stwierdzano kwalifikowalność zgodnie z wytycznymi tj. wydatki na roboty zamienne kwalifikowane były tylko do wysokości robót podstawowych.
3	Uporządkowanie gospodarki wodno-ściekowej na terenie miasta Sandomierza	0	0	1	1	Ad. I - Brak naruszeń. Ad. II - Zakres zmian w umowie z wykonawcą jest zgodny z zakresem określonym we wniosku i umowie o dofinansowanie. Ad. III - Wydatki objęte zmianą do umowy z wykonawcami są zgodne z Wytycznymi w zakresie kwalifikowania wydatków w ramach PO LiŚ.
4	Uporządkowanie gospodarki wodno-ściekowej na terenie miasta i gminy Końskie	0	0	6	7	Ad. I - Brak naruszeń. Ad. II - Zakres zmian w umowach z wykonawcami jest zgodny z zakresem określonym we wniosku i umowie o dofinansowanie. Ad. III - Wydatki objęte zmianami do umów z wykonawcami są zgodne z Wytycznymi w zakresie kwalifikowania wydatków w ramach PO LiŚ, w toku kontroli stwierdzano kwalifikowalność zgodnie z wytycznymi tj. wydatki na roboty zamienne kwalifikowane były tylko do wysokości robót podstawowych, wydatki przekraczające wartość robót podstawowych uznane zostały za niekwalifikowane; w przypadku zmian spowodowanych brakiem dochowania należytej staranności przy przygotowaniu postępowania stwierdzono niekwalifikowalność wydatków.

1	2	3	4	7	8	9
5	Budowa systemu kanalizacji sanitarnej w Gminie Morawica	0	0	2	2	Ad. I - Brak naruszeń. Ad. II - Zakres zmian w umowach z wykonawcami jest zgodny z zakresem określonym we wniosku i umowie o dofinansowanie. Ad. III - Wydatki objęte zmianami do umów z wykonawcami są zgodne z Wytocznymi w zakresie kwalifikowania wydatków w ramach PO LiŚ. W przypadku 1 zmiany umowy stwierdzano kwalifikowalność niezgodnie z wytycznymi tj. beneficjent zawniósł o zakwalifikowanie robót zamiennych w kwocie ponad wartość robót podstawowych.
6	Zapewnienie prawidłowej gospodarki wodno-ściekowej na terenie Związków Międzygminnych „Nidzica” i „Nida 2000”	0	0	0	0	W okresie sprawozdawczym nie przeprowadzono na projekcie kontroli.
7	Kompleksowy system gospodarki odpadami komunalnymi w Rzędowie gmina Tuczępy	0	1	1	1	Ad. I - W postępowaniu dotyczącym kontraktu 4 wystąpiło naruszenie ustawy Pzp, które miało istotny wpływ na wynik postępowania i na kwalifikowalność wydatków skutkujące korektą/obniżeniem wydatków kwalifikowanych na poziomie 2,5 % Ad. II - Zakres umowy i zmian w umowie z wykonawcami jest zgodny z zakresem określonym we wniosku i umowie o dofinansowanie. Ad. III - Wydatki objęte umowami oraz zmianami do umów z wykonawcami są zgodne z Wytocznymi w zakresie kwalifikowania wydatków w ramach PO LiŚ.
8.	Uporządkowanie gospodarki ściekowej na terenie aglomeracji Jędrzejów	4	4	0	0	Ad. I - W postępowaniu dotyczącym kontraktu 3 wystąpiły naruszenia/uchybiecia ustawy Pzp, które miały istotny wpływ na wynik postępowania i na kwalifikowalność wydatków skutkujące obniżeniem wydatków kwalifikowanych na poziomie 5 %, w drugim z kontrolowanych postępowań nie wystąpiły naruszenia/uchybiecia ustawy Pzp mające istotny wpływ na wynik postępowania i na kwalifikowalność wydatków Ad. II - Zakres umów z wykonawcami jest zgodny z zakresem określonym we wniosku i umowie o dofinansowanie. Ad. III - Wydatki objęte umowami z wykonawcami uznano za zgodne z Wytocznymi w zakresie kwalifikowania wydatków w ramach PO LiŚ.
9.	Uporządkowanie gospodarki wodno-ściekowej na terenie Miasta i Gminy Końskie - Etap II	0	0	0	0	W okresie sprawozdawczym nie przeprowadzono na projekcie kontroli.
	<b>RAZEM</b>	<b>6</b>	<b>6</b>	<b>11</b>	<b>12</b>	

\* zakończenie kontroli oznacza wydanie ostatecznej opinii przez IPII/IP lub upływ terminu do wniesienia zastrzeżeń do opinii IW.

## Nieprawidłowości objęte Rejestrem Korekt i Naruszeń w 2013 roku

Lp.	Nazwa projektu	Kwota nieprawidłowości zidentyfikowanych podczas kontroli procedur zawierania umów oraz innych czynności kontrolnych	Uwagi
1	2	4	6
1	Uporządkowanie gospodarki wodno-ściekowej w aglomeracji Ostrowiec Świętokrzyski- etap I		- W okresie sprawozdawczym nie zidentyfikowano nieprawidłowości.
2	Uporządkowanie gospodarki wodno-ściekowej na terenie miasta Sandomierza		- W okresie sprawozdawczym nie zidentyfikowano nieprawidłowości.
3	Uporządkowanie gospodarki wodno-ściekowej na terenie Miasta i Gminy Busko-Zdrój	1 234 262,42	W związku z 100% luką finansową w projekcie zidentyfikowane nieprawidłowości mają wpływ na obniżenie całkowitych wydatków kwalifikowanych w projekcie, a tym samym na obniżenie dofinansowania w ramach PO IiŚ. Nieprawidłowość w kwocie 596850,00 zł dotyczy naruszeń ustawy Pzp. Jedną z kontroli jest w trakcie procedury odwoławczej w IP, w związku z powyższym kwota nieprawidłowości może ulec zmianie.
4	Budowa systemu kanalizacji sanitarnej w Gminie Morawica	83 013,03	Beneficjent ma możliwość zastąpienia wydatków obciążonych nieprawidłowością innymi wydatkami kwalifikowanymi. Naruszenie dotyczy wytycznych w zakresie kwalifikowania wydatków.
5	Uporządkowanie gospodarki wodno-ściekowej na terenie miasta i gminy Końskie	2 000,00	Beneficjent ma możliwość zastąpienia wydatków obciążonych nieprawidłowością innymi wydatkami kwalifikowanymi. Naruszenie dotyczy niezgodności zakresu zamówienia z zakresem projektu.
6	Zapewnienie prawidłowej gospodarki wodno-ściekowej na terenie Związków Międzygminnych „Nidzica” i „Nida 2000”		- W okresie sprawozdawczym nie zidentyfikowano nieprawidłowości.
7	Kompleksowy system gospodarki odpadami komunalnymi w Rzędowie gmina Tuczępy	64 838,29	Beneficjent ma możliwość zastąpienia wydatków obciążonych nieprawidłowością innymi wydatkami kwalifikowanymi (skontrolowanymi z oceną „bez naruszeń/uchybień skutkujących finansowo”), za wyjątkiem korekty sensu stricto w kwocie 18 745,59 zł. Naruszenie dotyczy ustawy Pzp.
8	Uporządkowanie gospodarki ściekowej na terenie aglomeracji Jędrzejów	907 928,44	Beneficjent ma możliwość zastąpienia wydatków obciążonych nieprawidłowością innymi wydatkami kwalifikowanymi. Naruszenie dotyczy ustawy Pzp.
9	Uporządkowanie gospodarki wodno-ściekowej na terenie Miasta i Gminy Końskie - Etap II		- W okresie sprawozdawczym nie przeprowadzono kontroli na projekcie.
	<b>RAZEM</b>	<b>2 292 042,18</b>	

## Wykaz umów pożyczek objętych w roku 2013 roku decyzjami o częściowym umorzeniu

**OCHRONA POWIETRZA**

LP	Umowa numer	Pożyczkobiorca	Nazwa zadania	Kwota pożyczki	Kwota umorzenia
1	54/07	Gmina Kluczewsko	Termomodernizacja budynku Domu Kultury w Kluczewsku.	109 000,00	32 700,00
2	55/07	Gmina Kluczewsko	Termomodernizacja budynku administracyjnego Urzędu Gminy w Kluczewsku.	293 000,00	87 900,00
3	56/07	Gmina Kluczewsko	Termomodernizacja budynku Gminnego Ośrodka Zdrowia w Kluczewsku.	117 000,00	35 100,00
4	106/07	Gmina Baćkowice	Termomodernizacja Zespołu Szkół w Baćkowicach	456 616,00	132 418,64
5	119/07	Miejska Energetyka Ciepła Ostrowiec Św. Sp z o.o.	Przebudowa instalacji odpylania dla 4 kotłów WR25 w Ciepłowni MEC przy ul. Samsonowicza 2 w Ostrowcu Świętokrzyskim.	1 512 000,00	279 720,00
6	129/07	Szpital Specjalistyczny Ducha Świętego w Sandomierzu	Termomodernizacja kompleksu budynków Samodzielnego Publicznego Zespołu Zakładów Opieki Zdrowotnej w Sandomierzu	1 398 985,54	419 695,66
7	50/08	Powiat Sandomierski	Termoizolacja budynku Pracowni Zespołu Szkół Technicznych i Ogólnokształcących w Sandomierzu.	354 329,00	63 779,22
8	83/10	Gmina Łagów	Termomodernizacja budynku użyteczności publicznej - Ośrodek Zdrowia w Starej Zbelutce gm. Łagów	61 507,00	12 301,40
9	13/11	Gmina Chęciny	Przebudowa budynku gimnazjum w Wolicy	165 070,00	33 014,00
10	92/11	Miejskie Przedsiębiorstwo Energetyki Ciepłej Sp. z o.o. z siedzibą w Kielcach	Przebudowa osiedlowej sieci ciepłowniczej w os "Sady" w Kielcach od ulicy Toporowskiego do bud. przy ul. Nowowiejskiej 5 i bud. przy ul. Warszawskiej 47	239 920,00	47 984,00
11	93/11	Miejskie Przedsiębiorstwo Energetyki Ciepłej Sp. z o.o. z siedzibą w Kielcach	Przebudowa sieci ciepłowniczej przy Al. 1000 lecia PP do budynków dydaktycznych A i B Politechniki Świętokrzyskiej w Kielcach	126 400,00	25 280,00
12	47/12	Miejskie Przedsiębiorstwo Energetyki Ciepłej Sp. z o.o. z siedzibą w Kielcach	Przebudowa osiedlowej sieci ciepłowniczej w os. "Sady" w Kielcach od ulicy Wojewódzkiej do bud. przy ul. Nowowiejskiej 22 i bud. przy ul. Nowowiejskiej 24	259 347,00	51 869,00
13	48/12	Miejskie Przedsiębiorstwo Energetyki Ciepłej Sp. z o.o. z siedzibą w Kielcach	Przebudowa sieci ciepłowniczej przy ul. Konopnickiej od komory K-19 do komory K-1 oraz przebudowa sieci ciepłowniczej przy ul. Konopnickiej od komory K- 19 w kierunku ulicy Świętokrzyskiej.	864 000,00	172 800,00
<b>Razem Ochrona Powietrza</b>				<b>5 957 174,54</b>	<b>1 394 561,92</b>

**OCHRONA POWIERZCHNI ZIEMI**

LP	Umowa numer	Pożyczkobiorca	Nazwa zadania	Kwota pożyczki	Kwota umorzenia
1	132/04	Przedsiębiorstwo Gospodarki Odpadami Sp. z o.o. w Kielcach	Przygotowanie dokumentacji do Funduszu Spójności dla wniosku pod nazwą Budowa Zakładu Unieszkodliwiania Opadów	140 000,00	65 800,00
2	148/07	Ekologiczny Związek Gospodarki Odpadami Komunalnymi z siedzibą w Rzędowie	Opracowanie dokumentacji niezbędnej do wystąpienia z Wnioskiem o dofinansowanie z Funduszu Spójności dla przedsięwzięcia o nazwie: "Kompleksowy system gospodarki odpadami komunalnymi w Rzędowie gm. Tuczępy"	388 692,00	293 462,46
3	104/08	Gmina Łopuszno	Rekultywacja składowiska odpadów w Łopusznie	174 838,00	42 835,31
<b>Razem Ochrona Powierzchni Ziemi</b>				<b>703 530,00</b>	<b>402 097,77</b>

**OCHRONA WÓD I GOSPODARKA WODNA**

LP	Umowa numer	Pożyczkobiorca	Nazwa zadania	Kwota pożyczki	Kwota umorzenia
1	51/05	Gmina Opatów	Budowa kanalizacji sanitarnej na terenie miasta Opatowa i miejscowości Zochcinek	590 600,00	132 885,00
2	102/05	Gmina Pińczów	Ekorozwój Poniżnia - aktywizacja gospodarcza Gminy Pińczów poprzez budowę kanalizacji sanitarnej i sieci wodociągowej północnej cz. gminy Pińczów - etap I	1 050 000,00	252 000,00
3	79/06	"Wodociągi Pińczowskie" Sp. z o.o. w Pińczowie	Rozbudowa oczyszczalni ścieków - Gacki	1 362 900,00	408 870,00
4	55/08	Gmina Chmielnik	Budowa sieci wodociągowej oraz kanalizacji sanitarnej i deszczowej na osiedlu Dygasińskiego w Chmielniku	597 200,00	149 300,00
5	23/09	Gmina Morawica	Budowa kanalizacji w miejscowości Kuby Młyny	591 256,00	109 382,36
6	104/09	Gmina Busko-Zdrój	Uporządkowanie systemu kanalizacji deszczowej na terenie miasta Busko - Zdrój etap II - budowa oczyszczalni wód deszczowych w rejonie ul. Kusocińskiego wraz z kolektorem kanalizacji deszczowej.	830 738,00	166 147,60
7	88/10	Gmina Kielce	Budowa oczyszczalni wód deszczowych w rejonie ul. Planty i al. IX Wieków Kielc	426 000,00	85 200,00
8	89/10	Gmina Kielce	Budowa oczyszczalni wód deszczowych w rejonie ulicy Okrzei i al. IX Wieków Kielc	1 177 000,00	235 400,00
9	124/10	Miejskie Wodociągi i Kanalizacja Spółka z ograniczoną odpowiedzialnością z siedzibą w Ostrowcu Świętokrzyskim	Budowa kanału sanitarnego o średnicy 200 mm, długości 146,0 mb w ulicy Zgoda z przepompownią ścieków z zasilaniem energetycznym i rurociągiem tłocznym w Ostrowcu Św.	120 172,04	22 231,83
10	34/11	Gmina Busko-Zdrój	Budowa oczyszczalni wód deszczowych wraz z kanalizacją deszczową w ul. Reymonta w Busku - Zdroju	200 988,71	40 197,74
11	111/11	Miejskie Wodociągi i Kanalizacja Spółka z ograniczoną odpowiedzialnością z siedzibą w Ostrowcu Świętokrzyskim	Budowa kanalizacji sanitarnej o średnicy 200 mm o długości 162 m w ulicy Rzeckki boczna (dz. Nr 2, 60, 56/2) w Ostrowcu Św.	56 163,52	11 232,70
12	126/11	Miejskie Wodociągi i Kanalizacja Spółka z ograniczoną odpowiedzialnością z siedzibą w Ostrowcu Świętokrzyskim	Budowa kanalizacji sanitarnej o średnicy 200 mm w ulicach Milewskiego i Jeżewskiego w Ostrowcu Świętokrzyskim	324 385,34	64 877,06
13	130/11	Gmina Busko-Zdrój	Budowa oczyszczalni wód deszczowych wraz z kanalizacją deszczową w ul. Lipowej w Busku - Zdroju	324 135,00	64 827,00
14	135/06	Gmina Wąchock	Odbudowa zbiornika retencyjnego na rzece Kamiennej w miejscowości Wąchock, Gmina Wąchock	382 000,00	168 080,00
15	62/10	Gmina Bogoria	Realizacja nowoprojektowanej stacji uzdatniania wody na ujęciu wody w Zimnowodzie, gm. Bogoria	216 557,37	31 400,81
16	70/04	Związek Międzygminny "NIDA 2000"	Budowa Stacji Uzdatniania Wody dla regionu Poniżnia	3 316 093,13	945 086,54
<b>Razem Ochrona Wód i Gospodarka Wodna</b>				<b>11 566 189,11</b>	<b>2 887 118,64</b>

**OGÓLEM DZIEDZINY**
**18 226 893,65    4 683 778,33**



**OPINIA  
NIEZALEŻNEGO  
BIEGŁEGO REWIDENTA  
dla  
Rady Nadzorczej  
Wojewódzkiego Funduszu Ochrony Środowiska  
i Gospodarki Wodnej  
w Kielcach  
za okres od 01.01.2013 r. do 31.12.2013 r.**

Przeprowadziliśmy badanie załączonego sprawozdania finansowego Wojewódzkiego Funduszu Ochrony Środowiska i Gospodarki Wodnej z siedzibą w Kielcach, za okres od 01.01.2013 r. do 31.12.2013 r., na które składa się:

- 1) wprowadzenie do sprawozdania finansowego;
- 2) bilans sporządzony na dzień 31.12.2013 r., który po stronie aktywów i pasywów zamyka się sumą **256.555.565,06 zł**;
- 3) rachunek zysków i strat za rok obrotowy od 01.01.2013 r. do 31.12.2013 r., wykazujący zysk netto w wysokości **9.310.379,99 zł**;
- 4) zestawienie zmian w kapitale (funduszu) własnym za rok obrotowy od 01.01.2013 r. do 31.12.2013 r. wykazujące zwiększenie kapitału własnego o kwotę **9.310.379,99 zł**;
- 5) rachunek przepływów pieniężnych za rok obrotowy od 01.01.2013 r. do 31.12.2013 r. wykazujący zwiększenie stanu środków pieniężnych o kwotę **13.048.525,18 zł**;
- 6) dodatkowe informacje i objaśnienia.

Za sporządzenie zgodnego z obowiązującymi przepisami sprawozdania finansowego oraz sprawozdania z działalności odpowiedzialny jest kierownik jednostki.

Kierownik jednostki oraz członkowie rady nadzorczej lub innego organu nadzorującego jednostki są zobowiązani do zapewnienia, aby sprawozdanie finansowe oraz sprawozdanie z działalności spełniały wymagania przewidziane w ustawie z dnia 29 września 1994 r. o rachunkowości (Dz. U. z 2013 r. poz. 330 z późn. zm.), zwanej dalej „ustawą o rachunkowości”.

Naszym zadaniem było zbadanie i wyrażenie opinii o zgodności z wymagającymi



zastosowania zasadami (polityką) rachunkowości tego sprawozdania finansowego oraz czy rzetelnie i jasno przedstawia ono, we wszystkich istotnych aspektach, sytuację majątkową i finansową, jak też wynik finansowy jednostki oraz o prawidłowości ksiąg rachunkowych stanowiących podstawę jego sporządzenia.

Badanie sprawozdania finansowego przeprowadziliśmy stosownie do postanowień:

- 1/ rozdziału 7 ustawy o rachunkowości,
- 2/ krajowych standardów rewizji finansowej, wydanych przez Krajową Radę Biegłych Rewidentów w Polsce.

Badanie sprawozdania finansowego zaplanowaliśmy i przeprowadziliśmy w taki sposób, aby uzyskać racjonalną pewność, pozwalającą na wyrażenie opinii o sprawozdaniu. W szczególności badanie obejmowało sprawdzenie poprawności zastosowanych przez jednostkę zasad (polityki) rachunkowości i znaczących szacunków, sprawdzenie - w przeważającej mierze w sposób wyrywkowy - dowodów i zapisów księgowych, z których wynikają liczby i informacje zawarte w sprawozdaniu finansowym, jak i całościową ocenę sprawozdania finansowego. Uważamy, że badanie dostarczyło wystarczającej podstawy do wyrażenia opinii.

Naszym zdaniem, zbadane sprawozdanie finansowe, we wszystkich istotnych aspektach:

- a) przedstawia rzetelnie i jasno informacje istotne dla oceny sytuacji majątkowej i finansowej jednostki na dzień 31.12.2013 r., jak też jej wyniku finansowego za rok obrotowy od 01.01.2013 r. do 31.12.2013 r.,
- b) zostało sporządzone zgodnie z wymagającymi zastosowania zasadami (polityką) rachunkowości oraz na podstawie prawidłowo prowadzonych ksiąg rachunkowych,
- c) jest zgodne z wpływającymi na treść sprawozdania finansowego przepisami prawa i postanowieniami umowy/statutu jednostki.

Kluczowy biegły rewident:

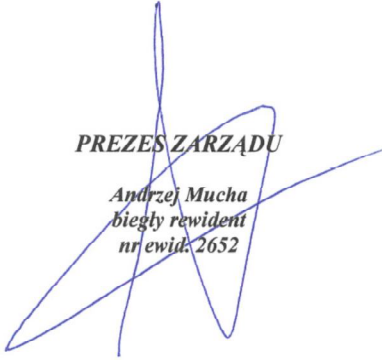
 Stanisław Kita

Nr ewid. 1651

przeprowadzający badanie w imieniu

ZESPÓŁ USŁUG FINANSOWO-KSIĘGOWYCH  
BILANS-SERVIS Spółka z o.o. GRUPA FINANS-SERVIS  
25-528 Kielce, ul. Zagnańska 84  
Nr podmiotu uprawnionego  
do badania sprawozdań finansowych 187

**PREZES ZARZĄDU**

  
Andrzej Mucha  
biegły rewident  
nr ewid. 2652

Kielce, dnia 04.02.2014 r.



## **Uzasadnienie**

### **do uchwały Nr 2/14 Rady Nadzorczej WFOŚiGW w Kielcach z dnia 24 marca 2014 r.**

Na podstawie art. 400h ust. 1 pkt 4 ustawy z dnia 27 kwietnia 2001 r. Prawo ochrony środowiska (Dz. U. z 2013 r. poz. 1232 i poz. 1238, z 2014 r. poz. 40 i poz. 47 do zadań Rady Nadzorczej należy zatwierdzanie rocznego sprawozdania Zarządu z działalności Wojewódzkiego Funduszu. Według art. 400h ust. 1 pkt 7 ww. ustawy do dnia 30 kwietnia każdego roku Rada Nadzorcza składa sprawozdanie z działalności Zarządowi Województwa Świętokrzyskiego oraz Ministrowi Środowiska. Na podstawie art. 400h ust. 1a roczne sprawozdanie z działalności WF ogłasza się w wojewódzkim dzienniku urzędowym.