

Uchwała Nr 2/16
RADY NADZORCZEJ WOJEWÓDZKIEGO FUNDUSZU OCHRONY ŚRODOWISKA
I GOSPODARKI WODNEJ W KIELCACH

z dnia 29 stycznia 2016 r.

**w sprawie zatwierdzenia rocznego sprawozdania Zarządu z działalności Wojewódzkiego Funduszu
Ochrony Środowiska i Gospodarki Wodnej w Kielcach w 2015 roku.**

Na podstawie art. 400h ust. 1 pkt 4 i 7 oraz ust. 1a ustawy z dnia 27 kwietnia 2001 r. Prawo ochrony środowiska (t.j. Dz. U. z 2013 r. poz. 1232; zm.: Dz. U. z 2013 r. poz. 21, poz. 888 i poz. 1238, z 2014 r. poz. 40, poz. 47, poz. 457, poz. 822, poz. 1101, poz. 1146, poz. 1322 i poz. 1662 oraz z 2015 r. poz. 122, poz. 151, poz. 277, poz. 478, poz. 774, poz. 881, poz. 933, poz. 1045, poz. 1223, poz. 1434, poz. 1593, poz. 1688 i poz. 2278) – uchwała się, co następuje:

§ 1. 1. Zatwierdza się roczne sprawozdanie z działalności Wojewódzkiego Funduszu Ochrony Środowiska i Gospodarki Wodnej w Kielcach w 2015 roku, stanowiące załącznik do niniejszej uchwały.

2. Składa się roczne sprawozdanie z działalności Wojewódzkiego Funduszu Ochrony Środowiska i Gospodarki Wodnej w Kielcach w 2015 roku Zarządowi Województwa Świętokrzyskiego oraz Ministrowi Środowiska.

§ 2. Wykonanie uchwały powierza się Zarządowi Funduszu.

§ 3. Sprawozdanie podlega ogłoszeniu w Dzienniku Urzędowym Województwa Świętokrzyskiego.

§ 4. Uchwała wchodzi w życie z dniem podjęcia.

Przewodniczący Rady Nadzorczej

Załącznik do uchwały Nr 2/16
Rady Nadzorczej WFOŚiGW w Kielcach
z dnia 29 stycznia 2016 r.



**SPRAWOZDANIE Z DZIAŁALNOŚCI
WOJEWÓDZKIEGO FUNDUSZU OCHRONY ŚRODOWISKA
I GOSPODARKI WODNEJ W KIELCACH
W 2015 ROKU**

SPIS TREŚCI

I DZIAŁALNOŚĆ ORGANÓW STATUTOWYCH

- 1. Rada Nadzorcza**
- 2. Zarząd**

II GŁÓWNE ZADANIA I KIERUNKI DZIAŁALNOŚCI

III REALIZACJA ROCZNEGO PLANU FINANSOWEGO

- 1. Roczny plan finansowy i jego wykonanie**

IV REALIZACJA POMOCY FINANSOWEJ

- 1. Kryteria i procedury udzielania pomocy**
- 2. Pożyczki i dotacje**
- 3. Realizacja planu działalności**
- 4. Zawarte umowy w podziale na kierunki działania oraz dokonane wypłaty**
- 5. Realizacja pomocy finansowej w poszczególnych dziedzinach**
 - 5.1. Ochrona i zrównoważone gospodarowanie zasobami wodnymi*
 - 5.2. Racjonalne gospodarowanie odpadami i ochrona powierzchni ziemi*
 - 5.3. Ochrona atmosfery oraz ochrona przed hałasem*
 - 5.4. Ochrona różnorodności biologicznej i funkcji ekosystemów*
 - 5.5. Inne działania ochrony środowiska. Edukacja ekologiczna*
 - 5.6. Inne działania ochrony środowiska. Przedsięwzięcia międzydziedzinowe i inne*
 - 5.7. Linie kredytowe*
 - 5.8. Efekty rzeczowe i ekologiczne udzielonego dofinansowania*
- 6. Umorzenia pożyczek**
- 7. Realizacja Programu Operacyjnego Infrastruktura i Środowisko 2007-2013**
 - I i II priorytet**
 - 7.1. Konkursy w ramach PO IiŚ*
 - 7.2. Realizowane umowy w ramach PO IiŚ*
 - 7.3. Wnioski beneficjenta o płatność w ramach PO IiŚ (dokonane płatności i poświadczenia wydatków kwalifikowanych)*
 - 7.4. Kontrole przeprowadzone przez Fundusz w ramach PO IiŚ*
 - 7.5. Rejestr korekt i naruszeń*
 - 7.6. Działania informacyjne i promocyjne PO IiŚ*
 - 7.7. Wnioski o pomoc techniczną*
- 8. Realizacja Programu Operacyjnego Infrastruktura i Środowisko 2014-2020**
- 9. Realizacja „Ogólnopolskiego systemu wsparcia doradczego dla sektora publicznego i mieszkaniowego oraz przedsiębiorców w zakresie efektywności energetycznej oraz OZE”**
- 10. Kontrole wykorzystanych środków przeprowadzone przez Fundusz**
- 11. Działalność Wojewódzkiego Funduszu w świetle kontroli i audytów prowadzonych przez jednostki zewnętrzne**

V SPIS ZAŁĄCZNIKÓW

I DZIAŁALNOŚĆ ORGANÓW STATUTOWYCH

1. Rada Nadzorcza.

W 2015 roku Rada Nadzorcza funkcjonowała w następującym składzie osobowym:

1	MIZAK JACEK Przewodniczący Rady (powołany uchwałą Nr XXIV/413/12 Sejmiku Województwa Świętokrzyskiego z dnia 29 października 2012 r.)	-	Przedstawiciel Ministra Środowiska,
2	NEUGEBAUER SŁAWOMIR Wiceprzewodniczący (powołany uchwałą Nr IV/84/11 Sejmiku Województwa Świętokrzyskiego z dnia 27 stycznia 2011 r.)	-	Dyrektor Departamentu Rozwoju Obszarów Wiejskich i Środowiska Urzędu Marszałkowskiego Województwa Świętokrzyskiego,
3	PIETRASIK WALDEMAR Sekretarz Rady (powołany uchwałą Nr IV/84/11 Sejmiku Województwa Świętokrzyskiego z dnia 27 stycznia 2011 r.)	-	Regionalny Dyrektor Ochrony Środowiska w Kielcach,
4	BORZECKI WOJCIECH Członek Rady (powołany uchwałą Nr XIV/271/11 Sejmiku Województwa Świętokrzyskiego z dnia 5 grudnia 2011 r., odwołany i jednocześnie powołany uchwałą Nr XIV/202/15 Sejmiku Województwa Świętokrzyskiego z dnia 7 września 2015 r.)	-	Przewodniczący Komisji Rolnictwa, Gospodarki Wodnej i Ochrony Środowiska Sejmiku Województwa Świętokrzyskiego,
5	IRLA JADWIGA Członek Rady (powołana uchwałą Nr IV/84/11 Sejmiku Województwa Świętokrzyskiego z dnia 27 stycznia 2011 r.)	-	przedstawiciel samorządu gospodarczego,
6	KOWALCZYK TADEUSZ Członek Rady (powołany uchwałą Nr IV/84/11 Sejmiku Województwa Świętokrzyskiego z dnia 27 stycznia 2011 r.)	-	przedstawiciel zgłoszony przez organizacje ekologiczne z terenu województwa świętokrzyskiego,
7	OLSZEWSKI JACEK Członek Rady (powołany uchwałą Nr IV/84/11 Sejmiku Województwa Świętokrzyskiego z dnia 27 stycznia 2011 r., odwołany pismem znak: DP-014-12/25531/15KCh Ministra Środowiska z dnia 16 lipca 2015 r.)	-	Zastępca Przewodniczącego Regionalnej Komisji do spraw Ocen Oddziaływania na Środowisko w Kielcach,
8	EDYTA MARCINKOWSKA Członek Rady (powołana uchwałą Nr XIV/201/15 Sejmiku Województwa Świętokrzyskiego z dnia 7 września 2015 r.)	-	Przewodniczący Regionalnej Komisji do spraw Ocen Oddziaływania na Środowisko w Kielcach.

Rada Nadzorcza w 2015 roku odbyła 9 protokołowanych posiedzeń, podejmując 58 uchwał. Uchwały dotyczyły głównie:

- zatwierdzenia rocznego sprawozdania Zarządu z działalności Wojewódzkiego Funduszu Ochrony Środowiska i Gospodarki Wodnej w Kielcach w 2014 r., które następnie zostało przedłożone Zarządowi Województwa Świętokrzyskiego oraz Ministrowi Środowiska i ogłoszone w wojewódzkim dzienniku urzędowym,
- zatwierdzenia rocznego sprawozdania finansowego Wojewódzkiego Funduszu Ochrony Środowiska i Gospodarki Wodnej w Kielcach za 2014 r. oraz podziału zysku netto za 2014 r.,
- uchwalenia zmian w planie działalności Wojewódzkiego Funduszu Ochrony Środowiska i Gospodarki Wodnej w Kielcach na 2015 r.,
- uchwalenia zmian w rocznym planie finansowym Wojewódzkiego Funduszu Ochrony Środowiska i Gospodarki Wodnej w Kielcach na 2015 r.,
- zatwierdzenia „Listy przedsięwzięć priorytetowych do dofinansowania przez Wojewódzki Fundusz Ochrony Środowiska i Gospodarki Wodnej w Kielcach w 2016 r.”,
- aktualizacji „Strategii działania Wojewódzkiego Funduszu Ochrony Środowiska i Gospodarki Wodnej w Kielcach na lata 2013 – 2016”,
- ustalenia „Zasad udzielania i umarzania pożyczek oraz trybu i zasad udzielania i rozliczania dotacji ze środków Wojewódzkiego Funduszu Ochrony Środowiska i Gospodarki Wodnej w Kielcach”,
- przyjęcia Programu dla osób fizycznych „Ograniczenie emisji zanieczyszczeń do powietrza poprzez modernizację indywidualnych kotłowni, zakup i montaż odnawialnych źródeł energii, termomodernizację budynków”,
- uchwalenia planu działalności Wojewódzkiego Funduszu Ochrony Środowiska i Gospodarki Wodnej w Kielcach na 2016 r.,
- uchwalenia „Rocznego planu finansowego Wojewódzkiego Funduszu Ochrony Środowiska i Gospodarki Wodnej w Kielcach na 2016 rok”,
- zatwierdzenia wniosków Zarządu o udzielenie pożyczki na realizację 33 zadań na łączną kwotę 54.928.865,49 zł, z czego:
 - 5 zadań na zachowanie płynności finansowej na łączną kwotę 11.600.142,00 zł,
- zmianę uchwał Rady Nadzorczej w sprawie zatwierdzenia wniosków Zarządu o udzielenie pożyczki zwiększającej dofinansowanie w tej formie łącznie o kwotę 4.753.191,95 zł,
- zatwierdzenia wniosków Zarządu o udzielenie dotacji na realizację 5 zadań na łączną kwotę 3.061.992,00, zł z czego na realizację:
 - 3 zadań dofinansowanych ze środków Funduszu na łączną kwotę 1.177.800,00 zł,
 - 2 zadań na realizację umowy udostępnienia środków nr 792/2014/WF/KU/US z dnia 26 listopada 2014 r. zawartej z Narodowym Funduszem Ochrony Środowiska i Gospodarki Wodnej z przeznaczeniem na dotacje w ramach programu priorytetowego „Poprawa jakości powietrza. Część 2) KAWKA – Likwidacja niskiej emisji wspierająca wzrost efektywności energetycznej i rozwój rozproszonych odnawialnych źródeł energii” na kwotę 1.888.192,00 zł.

2. Zarząd.

Zarząd funkcjonował w następującym składzie:

ANDRZEJ PAŁYS

(powołany na stanowisko z dniem 1 lutego 2012 r. uchwałą Nr 898/12 Zarządu Województwa Świętokrzyskiego z dnia 31 stycznia 2012 r.)

– Prezes Zarządu

ANDRZEJ ZOCH

(powołany na stanowisko z dniem 24 września 2007 r. uchwałą Nr 535/07 Zarządu Województwa Świętokrzyskiego z dnia 19 września 2007 r.)

– Z-ca Prezesa Zarządu

Zarząd odbył 37 protokołowanych posiedzeń, na których podjął 79 uchwał oraz wyraził zgodę na 193 aneksy do zawartych umów.

Uchwały dotyczyły głównie:

- złożenia Radzie Nadzorczej sprawozdania Zarządu z działalności Wojewódzkiego Funduszu Ochrony Środowiska i Gospodarki Wodnej w Kielcach w 2014 r.,
- regulaminu konkursu o dofinansowanie zadania edukacyjnego „Ekologiczny festyn rodzinny oraz bieg w terenie – impreza promująca ochronę środowiska oraz aktywny styl życia”,
- regulaminu konkursu o dofinansowanie zadania edukacyjnego „Kampania informacyjno-edukacyjna ochrony środowiska”,
- zwrotu kosztów gospodarowania odpadami z wypadku na łączną kwotę 4.169,16 zł,
- przyjęcia „Instrukcji Wykonawczej Instytucji Wdrażającej Program Operacyjny Infrastruktura i Środowisko Wojewódzki Fundusz Ochrony Środowiska i Gospodarki Wodnej”,
- przyjęcia „Instrukcji Szczegółowej Wojewódzkiego Funduszu Ochrony Środowiska i Gospodarki Wodnej w Kielcach”,
- określenia warunków dofinansowania i rozliczania zadań realizowanych przez państwowe jednostki budżetowe w ramach środków przekazywanych za pośrednictwem rezerwy celowej budżetu państwa,
- przyjęcia katalogu kwalifikacji kosztów dla zadań dofinansowywanych ze środków Wojewódzkiego Funduszu Ochrony Środowiska i Gospodarki Wodnej w Kielcach,
- udzielenia pożyczek na realizację 18 zadań na łączną kwotę 1.568.595,56 zł,
- udzielenia dotacji na realizację 233 zadań na łączną kwotę 6.544.828,41 zł, z czego na realizację:
 - 146 zadań dofinansowywanych tylko ze środków Wojewódzkiego Funduszu na łączną kwotę 3.872.773,14 zł, w tym dotacje w ramach konkursów ogłaszanych przez WFOŚiGW w Kielcach:
 - „Ekologiczny festyn rodzinny oraz bieg w terenie – impreza promująca ochronę środowiska oraz aktywny styl życia” na kwotę 40.000,00 zł,
 - „Kampania informacyjno-edukacyjna ochrony środowiska” na kwotę 145.000,00 zł,
 - 87 zadań na realizację programu priorytetowego 3.3. „Gospodarowanie odpadami innymi niż komunalne” część III: „Usuwanie wyrobów zawierających azbest” w ramach zawartych z Narodowym Funduszem Ochrony Środowiska i Gospodarki Wodnej umów udostępnienia środków: nr 306/2013/WF/US z dnia 3 czerwca 2013 r. i Nr 154/2015/WF/US z dnia 14 maja 2015 r., dofinansowywanych:
 - ze środków Wojewódzkiego Funduszu w łącznej wysokości 1.101.388,66 zł,
 - ze środków udostępnionych przez NFOŚiGW w łącznej wysokości 1.570.666,61 zł,
- przekazania środków finansowych za pośrednictwem rezerwy celowej budżetu państwa na łączną kwotę 4.003.360,00 zł (16 zadań),
- częściowego umorzenia pożyczek na ogólną kwotę 3.379.128,09 zł (20 zadań).

II GŁÓWNE ZADANIA I KIERUNKI DZIAŁALNOŚCI

Wojewódzki Fundusz Ochrony Środowiska i Gospodarki Wodnej w Kielcach działa na podstawie ustawy z dnia 27 kwietnia 2001 r. Prawo ochrony środowiska i jest samorządową osobą prawną. Zgodnie z ustawowo określonymi kierunkami przeznacza środki na dofinansowanie ochrony środowiska i gospodarki wodnej w oparciu o formułę polityki ochrony środowiska, rozumianej jako „zespół działań mających na celu stworzenie warunków niezbędnych do realizacji ochrony środowiska, zgodnie z zasadą zrównoważonego rozwoju”.

Jako instytucji wdrażającej, czyli oceniającej i przyznającej środki z Programu Operacyjnego Infrastruktura i Środowisko 2007-2013, na mocy porozumienia z dnia 25 czerwca 2007 r. w sprawie realizacji Programu Operacyjnego „Infrastruktura i Środowisko” dla priorytetów: I – Gospodarka wodno-ściekowa i II – Gospodarka odpadami i ochrona powierzchni ziemi (projekty o wartości do 25 mln euro), przy wdrażaniu tych dwóch priorytetów Funduszowi przekazano do wypełnienia szereg zadań. W dniu 14 listopada 2007 r. zostało zawarte również porozumienie pomiędzy Narodowym Funduszem Ochrony Środowiska i Gospodarki Wodnej a Wojewódzkim Funduszem Ochrony Środowiska i Gospodarki Wodnej w Kielcach w sprawie przekazania i przyjęcia do realizacji zadań w ramach ww. dwóch priorytetów PO IiŚ.

Na szczeblu wojewódzkim problemy do rozwiązania zostały w tym zakresie zdefiniowane w uchwalonej przez Sejmik Województwa Strategii Rozwoju Województwa Świętokrzyskiego, Programie ochrony środowiska dla województwa świętokrzyskiego oraz Planie gospodarki odpadami dla województwa świętokrzyskiego. Udział Wojewódzkiego Funduszu został również założony przy dofinansowywaniu projektów środowiskowych wspieranych w ramach Regionalnego Programu Operacyjnego Województwa Świętokrzyskiego i Programu Rozwoju Obszarów Wiejskich na lata 2007-2013.

Kierunki działania Funduszu w 2015 roku, zarówno w kontekście najważniejszych celów i zadań z zakresu merytorycznego obszaru działania, jak i w kontekście rozwoju Funduszu jako instytucji współfinansującej projekty z zakresu ochrony środowiska i gospodarki wodnej, definiowała „Strategia działania Wojewódzkiego Funduszu Ochrony Środowiska i Gospodarki Wodnej w Kielcach na lata 2013-2016”, zaktualizowana we wrześniu 2015 r. Uwzględniając przeznaczenie środków Funduszu na finansowanie ochrony środowiska i gospodarki wodnej w celu realizacji zasady zrównoważonego rozwoju i polityki ochrony środowiska oraz na współfinansowanie projektów inwestycyjnych, kosztów operacyjnych i działań realizowanych z udziałem środków pochodzących z Unii Europejskiej niepodlegających zwrotowi, w dokumencie tym określono misję: „Skutecznie wspieramy działania na rzecz ochrony środowiska” oraz cel strategiczny: „Poprawa stanu środowiska i zrównoważone gospodarowanie jego zasobami przez stabilne, skuteczne i efektywne wspieranie przedsięwzięć i inicjatyw służących środowisku w województwie świętokrzyskim”.

Uszczegółowieniem kierunków działalności była zatwierdzona przez Radę Nadzorczą „Lista przedsięwzięć priorytetowych do dofinansowania przez Wojewódzki Fundusz Ochrony Środowiska i Gospodarki Wodnej w Kielcach w 2015 r.”, w której - podobnie jak w roku poprzednim - ustalono priorytet główny: „Wspieranie przedsięwzięć zawartych w priorytetach dziedzinowych, które objęte zostały dofinansowaniem ze środków unijnych”.

* * *

Wybór przedsięwzięć do dofinansowania, dokonywany był na podstawie następujących dokumentów:

- Listy przedsięwzięć priorytetowych do dofinansowania przez Wojewódzki Fundusz Ochrony Środowiska i Gospodarki Wodnej w Kielcach w 2015 roku,
- Kryteriów wyboru przedsięwzięć finansowanych ze środków Wojewódzkiego Funduszu Ochrony Środowiska i Gospodarki Wodnej w Kielcach,
- Zasad udzielania i umarzania pożyczek oraz trybu i zasad udzielania i rozliczania dotacji ze środków Wojewódzkiego Funduszu Ochrony Środowiska i Gospodarki Wodnej w Kielcach obowiązujących w 2015 roku,
- Planu działalności Wojewódzkiego Funduszu Ochrony Środowiska i Gospodarki Wodnej w Kielcach na 2015 r.,

- Roczny plan finansowy Wojewódzkiego Funduszu Ochrony Środowiska i Gospodarki Wodnej w Kielcach na 2015 r.,
- Procedury dofinansowania zadania.

Wśród innych celów i kierunków działalności Funduszu należy wskazać:

1. Współpracę z Narodowym Funduszem Ochrony Środowiska i Gospodarki Wodnej w Warszawie oraz innymi wojewódzkimi funduszami w ramach:
 - Wspólnej Strategii Działania Narodowego Funduszu i wojewódzkich funduszy ochrony środowiska i gospodarki wodnej na lata 2013-2016 z perspektywą do 2020 roku, zaktualizowanej w czerwcu 2015 r.,
 - zawartych z Narodowym Funduszem Ochrony Środowiska i Gospodarki Wodnej umów udostępnienia środków Nr 306/2013/WF/US z dnia 3 czerwca 2013 r. oraz Nr 154/2015/WF/US z dnia 14 maja 2015 r. na realizację demontażu, zbierania, transportu i unieszkodliwiania lub zabezpieczenia odpadów zawierających azbest,
 - zawartej z Narodowym Funduszem Ochrony Środowiska i Gospodarki Wodnej umowy udostępnienia środków Nr 792/2014/WF/KU/US z dnia 26 listopada 2014 r. z przeznaczeniem na dotacje w ramach programu priorytetowego „Poprawa jakości powietrza. Część 2) KAWKA – Likwidacja niskiej emisji wspierająca wzrost efektywności energetycznej i rozwój rozproszonych odnawialnych źródeł energii”,
 - zawartego z Narodowym Funduszem Ochrony Środowiska i Gospodarki Wodnej w dniu 4 września 2013 r. w Gdańsku porozumienia w sprawie powierzenia niektórych czynności w ramach Krajowego Systemu Zielonych Inwestycji,
 - zawartego w dniu 22 stycznia 2015 r. w Warszawie wstępnego porozumienia w sprawie współpracy w zakresie przygotowania projektu pn. „Ogólnopolski system wsparcia doradczego dla sektora publicznego i mieszkaniowego oraz przedsiębiorców w zakresie efektywności energetycznej oraz OZE”,
 - zawartego w dniu 28 października 2015 r. w Poznaniu porozumienia w sprawie powierzenia zadań związanych z realizacją Programu Operacyjnego Infrastruktura i Środowisko 2014-2020 w zakresie osi priorytetowej II Ochrona środowiska, w tym adaptacja do zmian klimatu,
 - zawartych bieżących porozumień w zakresie realizacji wspólnych działań i wymiany doświadczeń.
2. Współpracę z Zarządem Województwa Świętokrzyskiego przy rozwiązywaniu bieżących problemów z zakresu ochrony środowiska i gospodarki wodnej.
3. Współpracę z Bankiem Ochrony Środowiska S.A. w zakresie obsługi linii kredytowych, w ramach umowy podpisanej w dniu 30 września 2013 r.

III REALIZACJA ROCZNEGO PLANU FINANSOWEGO

1. Roczny plan finansowy i jego wykonanie

Podstawą gospodarki finansowej jest roczny plan finansowy, który został opracowany na 2015 rok zgodnie z rozporządzeniem Rady Ministrów z dnia 16 grudnia 2010 r. w sprawie zasad gospodarki finansowej Narodowego Funduszu Ochrony Środowiska i Gospodarki Wodnej i wojewódzkich funduszy ochrony środowiska i gospodarki wodnej. **Wojewódzki Fundusz** prowadzi samodzielną gospodarkę finansową, pokrywając z posiadanych środków i uzyskiwanych wpływów wydatki na finansowanie zadań określonych w ustawie prawo ochrony środowiska oraz kosztów działalności. Wielkości przyjęte w rocznym planie finansowym oraz planie działalności pozwalają na prowadzenie gospodarki finansowej w sposób zapewniający pełne wykorzystanie środków pochodzących z Unii Europejskiej niepodlegających zwrotowi a przeznaczonych na ochronę środowiska i gospodarkę wodną.

Roczny plan finansowy **Wojewódzkiego Funduszu** na rok 2015 został uchwalony przez Radę Nadzorczą na posiedzeniu w dniu 28 listopada 2014 r., a następnie zmieniony 27 sierpnia 2015 r. Korektę rocznego planu finansowego sporządzono w celu przedstawienia stanu funduszu własnego po zatwierdzonym sprawozdaniu finansowym za 2014 rok, jak również w celu urealnienia wielkości pozycji przychodów i wydatków będących skutkiem zmian planu działalności.

Zmiany planu finansowego dokonane zostały zgodnie z wymogami zasad ustawy o finansach publicznych.

Stan środków pieniężnych na koniec 2015 roku wynosi 28.578 tys. zł i stanowi zabezpieczenie wypłat zobowiązań warunkowych wynikających z już zawartych umów pożyczek i dotacji w kwocie 15.475 tys. zł, jak również częściowo na wypłaty z nowo zawieranych umów w 2015 r.

Struktura zobowiązań przedstawia się następująco:

- 1) pożyczki z udziałem środków zagranicznych
w tym:
 - Program Operacyjny Infrastruktura i Środowisko – 3.652.129,28 zł,
- 2) pożyczki z udziałem środków krajowych – 10.936.496,60 zł,
- 3) dotacji z udziałem środków krajowych – 836.138,87 zł,
- 4) dopłaty do oprocentowania kredytów bankowych – 50.000,00 zł.

Analizując wykonanie pozycji rocznego planu finansowego należy podkreślić fakt zwiększenia funduszu własnego o 6 % w odniesieniu do roku ubiegłego.

Ponadto **Wojewódzki Fundusz** w 2015 roku w ramach środków dyspozycyjnych kontynuował działalność związaną z udzielaniem pożyczek na zachowanie płynności finansowej, przeznaczonych dla beneficjentów, którzy realizują projekty z dofinansowaniem ze środków Programu Operacyjnego Infrastruktura i Środowisko. Zawarto w tym zakresie 5 umów pożyczek i 2 aneksy zwiększające do umów z 2014 roku na łączną kwotę 15.600.142,00 zł, z czego w 2015 roku dokonano wypłat na kwotę 20.845.409,67 zł tj. o 90,3 % więcej niż w roku ubiegłym. Z umów zawartych w latach 2014-2015 beneficjenci dokonali spłat na łączną kwotę 12.347.735,69 zł, natomiast pozostała do spłaty w 2016 roku kwota 17.350.423,94 zł.

Realizację zadań wynikających z ustawy tworzącej Fundusz szczegółowo opisano w dziale IV sprawozdania „REALIZACJA POMOCY FINANSOWEJ”.

Roczny plan finansowy i jego wykonanie przedstawia tabela 1.

Tabela 1. Plan finansowy w 2015 roku

Lp.	Wyszczególnienie	Wykonanie 2014 r. [tys. zł]	Plan na 2015 r. [tys. zł]	Wykonanie 2015 r. [tys. zł.]	% [5/4]	% [5/3]
1	2	3	4	5	6	7
I.	Stan Funduszu na początek roku z tego:	244 698	258 540	258 540	100	106
1.	Rzeczowy majątek trwały oraz wartości niematerialne i prawne	1 182	6 991	6 991	100	591
2.	Udziały i akcje	0	0	0		
3.	Środki pieniężne	76 195	46 685	46 685	100	61
4.	Papiery wartościowe w tym:	0	0	0		
4.1.	papiery wartościowe Skarbu Państwa	0	0	0		
4.2.	papiery wartościowe jednostek samorządu terytorialnego	0	0	0		
5.	Należności	177 266	216 649	216 649	100	122
5.1.	w tym z tytułu udzielonych pożyczek	177 266	216 649	216 649	100	122
5.1.1.	w tym jednostkom sektora finansów publicznych	110 764	105 301	105 301	100	95
6.	Pozostałe aktywa	1 848	67	67	100	4
7.	Zobowiązania (minus)	-11 793	-11 852	-11 852	100	101
7.1.	w tym z tytułu pożyczek	11 418	11 418	11 418	100	100
7.1.1.	w tym od jednostek sektora finansów publicznych	11 418	11 418	11 418	100	100
II.	Przychody	29 369	31 661	32 505	103	111
1.	Wpływy z tytułu opłat za korzystanie ze środowiska i administracyjnych kar pieniężnych	18 633	21 622	22 049	102	118
1.1.	Wpływy z tytułu opłat za korzystanie ze środowiska	18 631	21 600	22 005	102	118
1.2.	Wpływy z tytułu administracyjnych kar pieniężnych	2	22	44	200	2200
2.	Nadwyżka dochodów gmin i powiatów z tytułu opłat za korzystanie ze środowiska i administracyjnych kar pieniężnych	0	19	20	105	
3.	Przychody z tytułu dotacji z budżetu państwa i budżetów jednostek samorządu terytorialnego	1 251	1 200	1 200	100	96
3.1.	Przychody z tytułu dotacji z budżetu państwa w tym:	1 251	1 200	1 200	100	96
3.1.1.	dotacje otrzymane na cele bieżące	1 251	1 200	1 200	100	96
3.1.2.	dotacje otrzymane na cele inwestycyjne	0	0	0		
3.2.	Przychody z tytułu dotacji z budżetów jednostek samorządu terytorialnego w tym:	0	0	0		
3.2.1.	dotacje otrzymane na cele bieżące	0	0	0		
3.2.2.	dotacje otrzymane na cele inwestycyjne	0	0	0		
4.	Środki otrzymane z Unii Europejskiej ¹⁾	0	0	0		
5.	Przychody finansowe	9 470	8 700	9 101	105	96
5.1.	w tym odsetki z tytułu oprocentowania udzielonych pożyczek	7 019	8 200	8 310	101	118
5.1.1.	w tym od jednostek sektora finansów publicznych	3 988	3 707	3 873	104	97

1	2	3	4	5	6	7
6.	Pozostałe przychody	15	120	135	113	900
III.	Koszty	15 527	21 186	17 390	82	112
1.	Dotacje w tym:	4 866	6 714	5 009	75	103
1.1.	dotacje na cele bieżące	2 862	5 120	3 607	70	126
1.1.1.	w tym przekazywane jednostkom sektora finansów publicznych	2 211	4 437	2 664	60	120
1.2.	dotacje na cele inwestycyjne	1 915	1 534	1 355	88	71
1.2.1.	w tym przekazywane jednostkom sektora finansów publicznych	1 390	1 090	803	74	58
1.3.	dopłaty do oprocentowania kredytów bankowych	89	60	47	78	53
1.3.1.	w tym przekazywane jednostkom sektora finansów publicznych	89	60	47	78	53
1.4.	spląty kapitału kredytów bankowych	0	0	0		
1.4.1.	w tym przekazywane jednostkom sektora finansów publicznych	0	0	0		
1.5.	dopłaty do oprocentowania lub ceny wykupu obligacji	0	0	0		
1.5.1.	w tym przekazywane jednostkom sektora finansów publicznych	0	0	0		
2.	Środki przekazywane państwowym jednostkom budżetowym za pośrednictwem rezerwy celowej budżetu państwa	2 094	4 004	3 028	76	145
3.	Umorzenia pożyczek	3 142	4 128	3 379	82	108
3.1.	w tym jednostkom sektora finansów publicznych	2 624	3 460	2 591	75	99
4.	Nagrody za działalność na rzecz ochrony środowiska i gospodarki wodnej niezwiązaną z wykonywaniem obowiązków pracowników administracji rządowej i samorządowej	0	60	0		
5.	Inne wydatki na ochronę środowiska	49	60	53	88	108
6.	Koszty działalności organów i biura w tym:	5 164	6 100	5 815	95	113
6.1.	wynagrodzenia i składki od nich naliczane	4 090	4 650	4 405	95	108
6.1.1.	wynagrodzenia	3 598	3 992	3 784	95	105
6.1.2.	składki na Fundusz Ubezpieczeń Społecznych	429	590	556	94	130
6.1.3.	składki na Fundusz Pracy	63	68	65	96	103
6.2.	zakup towarów i usług	451	690	684	99	152
7.	Koszty finansowe	126	110	100	91	79
7.1.	w tym płatności odsetkowe wynikające z zaciągniętych zobowiązań	126	110	100	91	79
7.1.1.	w tym od jednostek sektora finansów publicznych	126	110	100	91	79
8.	Pozostałe koszty operacyjne	86	10	6	60	7
IV.	Stan funduszu na koniec roku w tym:	258 540	269 074	273 655	102	106
1.	rzeczowy majątek trwały oraz wartości niematerialne i prawne	6 991	7 545	7 543	100	108
2.	udziały i akcje	0	0			
3.	środki pieniężne	46 685	5 941	28 578	481	61

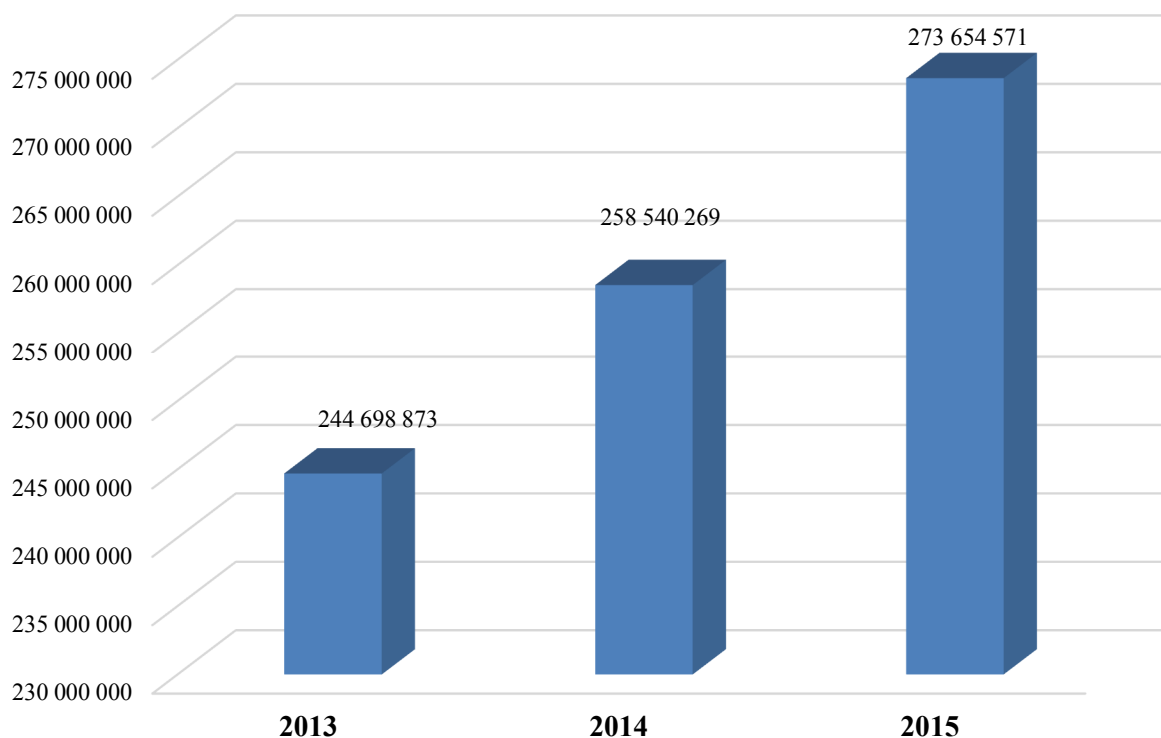
1	2	3	4	5	6	7
4.	papiery wartościowe w tym:	0	0	0		
4.1.	papiery wartościowe Skarbu Państwa	0	0	0		
4.2.	papiery wartościowe jednostek samorządu terytorialnego	0	0	0		
5.	Należności	216 649	264 659	246 659	93	114
5.1.	w tym z tytułu udzielonych pożyczek	216 649	264 659	246 368	93	114
5.1.1.	w tym jednostkom sektora finansów publicznych	105 301	115 267	93 611	81	89
6.	Pozostałe aktywa w tym:	67	0	24		36
6.1.	pozostałe należności	0	0			
7.	Zobowiązania (minus)	-11 852	-9 130	-9 149	100	77
7.1.	w tym z tytułu pożyczek	11 418	9 069	9 069	100	79
7.1.1.	w tym od jednostek sektora finansów publicznych	11 418	9 069	9 069	100	79
V.	Środki na wydatki majątkowe własne²⁾	4 226	1 570	1 457	93	34

¹⁾ W przypadku gdy fundusz jest beneficjentem końcowym środków z Unii Europejskiej (instytucją realizującą projekt), należy: w tej pozycji wpisać kwotę otrzymaną z UE, a po stronie kosztów przy konkretnych wydatkach podać, ile wydatkowano środków otrzymanych z UE, poprzez dodanie pozycji „w tym finansowanie z UE”.

²⁾ Środki na wydatki majątkowe nie zmniejszają stanu funduszu na koniec roku.

Zmianę wielkości kapitału własnego w latach 2013-2015 obrazuje wykres 1.

Wykres 1. Wielkość kapitału (funduszu) własnego

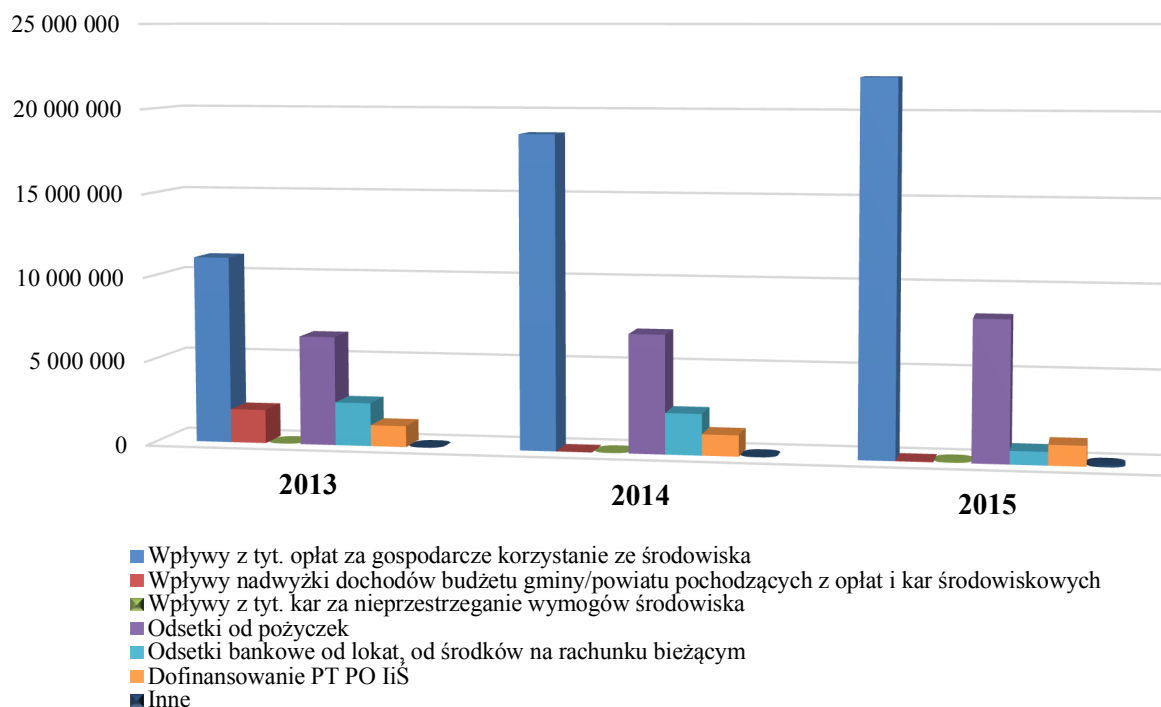


Wielkość przychodów na przestrzeni ostatnich trzech lat (2013-2015) przedstawia tabela 2 i wykres 2.

Tabela 2. Wielkość przychodów w latach 2013-2015

Lp.	Wyszczególnienie	Wykonanie				
		[zł]			[%]	
		2013	2014	2015	[5/3]	[5/4]
1	2	3	4	5	6	7
1	Wpływy z tyt. opłat za gospodarcze korzystanie ze środowiska	11 084 480	18 631 053	22 005 262	198,5	118,1
2	Wpływy nadwyżki dochodów budżetu gminy/powiatu pochodzących z opłat i kar środowiskowych	1 991 605	0,00	19 504,00	0,98	
3	Wpływy z tyt. kar za nieprzestrzeganie wymogów środowiska	11 148	2 009	44 464	398,8	2213,2
4	Odsetki od pożyczek	6 457 478	7 018 798	8 309 879	128,7	118,4
5	Odsetki bankowe od lokat, od środków na rachunku bieżącym	2 560 298	2 440 222	791 133	30,9	32,4
6	Dofinansowanie PT PO LiŚ	1 252 696	1 251 285	1 199 714	95,8	95,9
7	Inne	5 697	26 006	135 036	2370,3	519,2
	Ogółem	23 363 402	29 369 373	32 504 992	139,1	110,7

Wykres 2. Wielkość przychodów w latach 2013-2015



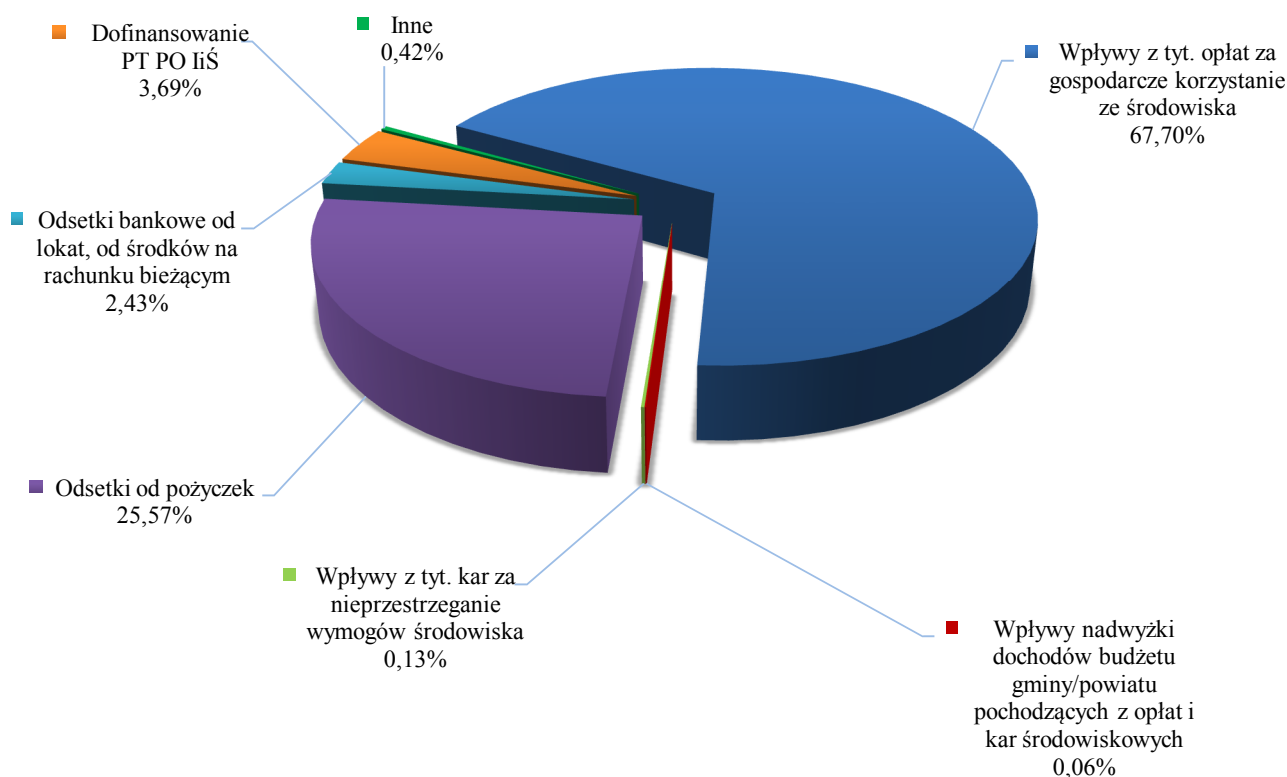
Analizując strukturę osiągniętych w 2015 roku przychodów, które były wyższe o 10,7 % od osiągniętych w roku poprzednim i o 39,1 % wyższe niż za 2013 rok, należy zaznaczyć, iż:

1. Głównym źródłem przychodów Funduszu są opłaty za gospodarcze korzystanie ze środowiska, na wielkość których organy Funduszu nie mają wpływu. W 2015 r. stanowiły one 67,7 % ogółu przychodów i były o 18% wyższe od roku ubiegłego oraz prawie dwukrotnie wyższe od wpływów w 2013 r.
2. Natomiast wpływy z tytułu kar za nieprzestrzeganie wymogów środowiska na przestrzeni ostatnich lat kształtują się na niskim poziomie w strukturze przychodów i stanowią znikomy, bo 0,1 % udział w przychodach ogółem.

3. Znaczącą wielkością przychodów finansowych są wpływy z tytułu odsetek od pożyczek, które na przestrzeni ostatnich 3 lat wykazują tendencję wzrostową.
4. Kolejną generowaną w wyniku działalności Funduszu formą przychodów finansowych są odsetki od lokat. Ich wysokość w roku 2015 w wyniku zmiany przepisów o lokowaniu wolnych środków uległa znacznemu zmniejszeniu i stanowiła 2,4 % ogółu przychodów, a w stosunku do roku ubiegłego była niższa o 67,6 %.
5. Ponadto Fundusz uzyskał również kwotę w wysokości 1.199 tys. zł z tytułu otrzymanego dofinansowania ze środków Programu Operacyjnego Infrastruktura i Środowisko w ramach Pomocy Technicznej jako refundację poniesionych kosztów związanych z realizacją zadań z tego programu.

Wielkość przychodów roku 2015 w strukturze zaprezentowanej w tabeli 2, przedstawia wykres 3.

Wykres 3. Udział procentowy poszczególnych rodzajów przychodów w przychodach ogółem w 2015 roku



Zgodnie z rozporządzeniem Rady Ministrów z dnia 16 grudnia 2010 r. w sprawie gospodarki finansowej Narodowego Funduszu Ochrony Środowiska i Gospodarki Wodnej i wojewódzkich funduszy ochrony środowiska i gospodarki wodnej, określającym zasady ustalania wyniku finansowego, **przychodami** funduszy są wpływy z opłat i kar za korzystanie ze środowiska, dotacje z budżetu państwa oraz przychody finansowe, natomiast **kosztami działalności** – udzielone dotacje, przekazanie środków w ramach rezerwy celowej, umorzenia pożyczek, a także koszty związane z utrzymaniem Rady Nadzorczej, Zarządu i biura Funduszu oraz koszty finansowe.

Należy zaznaczyć, że działalność Funduszu skierowana jest głównie na realizację zadań statutowych w zakresie ochrony środowiska, a nie na maksymalizację zysku. Osiągnięty na poziomie 15.114.302,07 zł zysk za 2015 rok w całości przeznaczono na zwiększenie funduszu statutowego.

Porównanie wielkości uzyskanych przychodów, osiągniętego zysku oraz wysokości kosztów działalności Funduszu, obrazuje wykres 4 i tabela 3.

Wykres 4. Przychody, koszty i zysk w latach 2013-2015

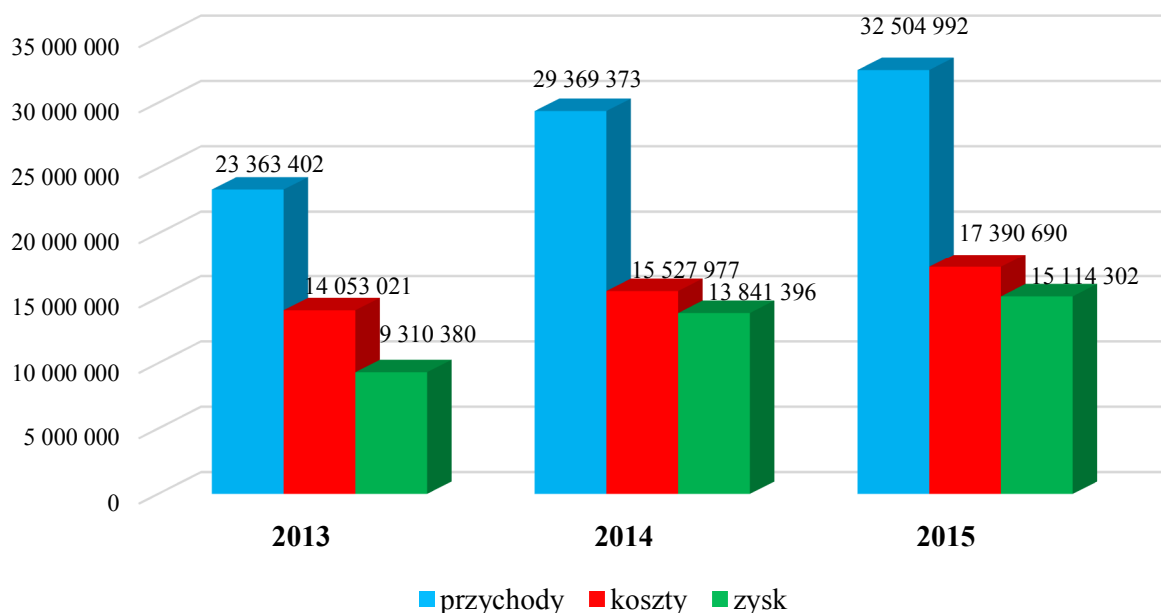


Tabela 3. Wartość przychodów, kosztów i zysku w latach 2013-2015

Rok	Kategoria	Wartość [zł]
2013	przychody	23 363 402
	koszty	14 053 021
	zysk	9 310 380
2014	przychody	29 369 373
	koszty	15 527 977
	zysk	13 841 396
2015	przychody	32 504 992
	koszty	17 390 690
	zysk	15 114 302

Zgodnie z postanowieniami ustawy z dnia 27 kwietnia 2001 r. Prawo ochrony środowiska wojewódzki fundusz ma osobowość prawną i jest samorządową osobą prawną.

Na mocy zapisów ustawy o podatku dochodowym od osób prawnych korzysta ze zwolnienia podmiotowego, w związku z czym zysk Wojewódzkiego Funduszu jest zyskiem netto.

Zysk bilansowy w całości przeznaczony jest na zwiększenie funduszu statutowego, z którego udzielana będzie pomoc finansowa w postaci oprocentowanych w pełni zwrotnych lub częściowo umarzalnych pożyczek, dotacji, dopłat do oprocentowania kredytów bankowych oraz przekazania środków dla państwowych jednostek budżetowych, służących dofinansowaniu realizacji przedsięwzięć proekologicznych z udziałem środków krajowych i zagranicznych.

Sprawozdanie finansowe Funduszu za rok 2015 zostało zbadane przez biegłego rewidenta. Z opinii biegłego wynika, że sprawozdanie to zgodne jest co do formy i treści z obowiązującymi przepisami prawa i statutem Funduszu. Przedstawia ono rzetelnie i jasno wszystkie informacje istotne dla oceny majątkowej i finansowej oraz sporządzone zostało zgodnie z określonymi w ustawie o rachunkowości zasadami (polityką) rachunkowości, na podstawie prawidłowo prowadzonych ksiąg rachunkowych.

Opinia biegłego rewidenta stanowi załącznik nr 39.

IV REALIZACJA POMOCY FINANSOWEJ

1. Kryteria i procedury udzielania pomocy.

W 2015 roku, podobnie jak w latach poprzednich, stosowana była Karta informacyjna zadania, stanowiąca wstępną informację o dofinansowanie przedsięwzięcia proekologicznego ze środków Funduszu. Na jej podstawie dokonywana była wstępna kwalifikacja zadania do dofinansowania.

We wszystkich dziedzinach, dla wszystkich zakwalifikowanych zadań, wszczęcie procedury dofinansowania następowało po przyjęciu Wniosku, tj. wypełnionego druku wniosku wraz z kompletem dokumentów spełniających wymogi formalno-prawne określone w wymienionych wyżej dokumentach. Dofinansowanie zadań zgłoszonych przez inwestorów rozpatrywane było z uwzględnieniem przepisów o pomocy publicznej.

W przypadku każdego zadania, forma pomocy finansowej i jej kwota była zatwierdzana przez organa Funduszu: Zarząd lub Radę Nadzorczą, zgodnie z ustawowymi kompetencjami. W 2015 roku pożyczki i dotacje przekraczające kwotę 146.846,87 zł wymagały zatwierdzenia przez Radę Nadzorczą Funduszu. Poniżej tej kwoty - decyzje podejmował Zarząd.

2. Pożyczki i dotacje.

W 2015 r. oferta pomocy finansowej na wspieranie realizacji priorytetowych przedsięwzięć proekologicznych skierowana przez Fundusz do potencjalnych beneficjentów obejmowała:

- niskoprocentowane (z zastosowaniem w przypadku gmin preferencyjnego oprocentowania będącego funkcją dochodów na jednego mieszkańca) częściowo umarzalne pożyczki,
- niepodlegające umorzeniu pożyczki w ramach współfinansowania przedsięwzięć realizowanych przy udziale środków zagranicznych niepodlegających zwrotowi,
- dopłaty do oprocentowania preferencyjnych kredytów i pożyczek udzielonych przez banki jednostkom samorządu terytorialnego,
- pomoc bezzwrotną udzielaną w formie dotacji i przekazania środków finansowych za pośrednictwem rezerwy celowej budżetu państwa.

Jak corocznie wartość oczekiwanej pomocy była wyższa niż zaplanowane środki dyspozycyjne Funduszu. Część zadań, na etapie Karty informacyjnej zadania została zaopiniowana negatywnie, w związku z niezgodnościami z kryteriami i zasadami dofinansowania ze środków lub listą przedsięwzięć priorytetowych do dofinansowania ze środków Wojewódzkiego Funduszu Ochrony Środowiska i Gospodarki Wodnej w Kielcach. Wielu wnioskodawców, mimo wstępnego zakwalifikowania, zrezygnowało z ubiegania się o dofinansowanie zadania z powodu nieprzygotowania zadania do realizacji lub braku środków finansowych koniecznych do zbilansowania wartości zadania.

Szczegółowe dane dotyczące zapotrzebowania na środki Funduszu i zawartych umów przedstawione zostały w pkt. 5 „Realizacja pomocy finansowej w poszczególnych dziedzinach”.

Wartość pomocy udzielonej ze środków Funduszu, z uwzględnieniem zawieranych w trakcie roku aneksów, wyniosła 55.497.228,00 zł, z czego 10.620.530,00 zł w formie zwrotnej oraz 44.876.698,00 zł w formie bezzwrotnej, z tego 7.595.122,00 zł w formie dotacji i 3.025.408,00 zł w formie przekazania środków finansowych za pośrednictwem rezerwy celowej budżetu państwa. Struktura procentowa udzielonej pomocy wyniosła odpowiednio: 80,86 % pożyczki, 13,69 % dotacje i 5,45 % przekazanie środków finansowych.

W roku 2015 Fundusz dofinansowywał 6 zadań współfinansowanych ze środków zagranicznych niepodlegających zwrotowi. Udział Funduszu w finansowaniu tych przedsięwzięć wyniósł 13.398.729,19 zł, co stanowi 32,25 % ich kosztów realizacji.

3. Realizacja planu działalności.

Plan działalności na 2015 rok został uchwalony przez Radę Nadzorczą w dniu 28 listopada 2014 r., następnie zmieniony 27 lutego 2015 r., 29 maja 2015 r., 27 sierpnia 2015 r., 30 września 2015 r. i 23 października 2015 r., w celu urealnienia zawartych w nim wielkości planistycznych do aktualnego zapotrzebowania beneficjentów, zapewniającego pełne wykorzystanie środków będących w dyspozycji Wojewódzkiego Funduszu, przy zachowaniu priorytetu w dofinansowaniu zadań z udziałem środków europejskich niepodlegających zwrotowi a przeznaczonych na ochronę środowiska i gospodarkę wodną.

Plan działalności uwzględnia przeznaczenie środków finansowych według form dofinansowania i źródeł ich pochodzenia, a jego wykonanie wraz z strukturą procentową prezentuje tabela 4.

Tabela 4. Plan działalności i jego wykonanie w latach 2014-2015

Lp.	Wyszczególnienie	Forma finansowania	Wykonanie 2014 r. [tys. zł]	Plan na 2015 r. [tys. zł]	Wykonanie 2015 r. [tys. zł]	% [6/5]	% [6/4]
1	2	3	4	5	6	7	8
I. Plan dofinansowania przedsięwzięć bez udziału środków zagranicznych w 2015 r.							
1.	Ochrona i zrównoważone gospodarowanie zasobami wodnymi						
1.1	Ochrona wód	Pożyczki	2 814	12 000	10 155	85	361
		Dotacje inwestycyjne	0	0	0		
1.2	Gospodarka wodna	Pożyczki	0	290	0		
		Dotacje inwestycyjne	0	0	0	0	0
2.	Racjonalne gospodarowanie odpadami i ochrona powierzchni ziemi	Pożyczki	176	4 000	4 000	100	2273
		Dotacje inwestycyjne	400	400	400	100	100
		Dotacje nieinwestycyjne	1 016	1 279	977	76	96
3.	Ochrona atmosfery oraz ochrona przed hałasem	Pożyczki	8 829	17 000	10 642	60	121
		Dotacje inwestycyjne	797	22	0		
		Dotacje nieinwestycyjne	58	970	563	58	971
4.	Ochrona różnorodności biologicznej i funkcji ekosystemów	Pożyczki	49	0	0		
		Dotacje inwestycyjne	220	293	279	95	127
		Dotacje nieinwestycyjne	171	684	372	54	218
5.	Inne działania ochrony środowiska						
5.1.	Edukacja ekologiczna	Dotacje inwestycyjne	233	364	322	89	138
		Dotacje nieinwestycyjne	1 602	1 675	1 450	87	91
5.2.	Przedsięwzięcia międzydziedzinowe i inne	Pożyczki	208	781	618	79	297
		Dotacje inwestycyjne	265	455	354	78	134
		Dotacje nieinwestycyjne	0	253	0		
6.	Finansowanie pożyczkowe w dziedzinach - razem		12 076	34 715	25 415	73	210
7.	Finansowanie dotacyjne w dziedzinach - razem z tego:		4 762	6 377	4 717	74	99
	Dotacje inwestycyjne		1 915	1 534	1 355	88	71
	Dotacje nieinwestycyjne		2 847	4 843	3 362	69	118
8.	Wydatki wynikające z innych przepisów	Dotacje nieinwestycyjne	49	60	53	88	108
9.	Umorzenia pożyczek	Dotacje inwestycyjne	3 142	4 128	3 379	82	108

1	2	3	4	5	6	7	8
10.	Środki przekazywane państwowym jednostkom budżetowym za pośrednictwem rezerwy celowej budżetu państwa		2 094	4 004	3 028	76	145
11.	Nagrody w konkursach	Dotacje inwestycyjne	0	0	0		
		Dotacje nieinwestycyjne	15	277	245	88	1633
12.	Dopłaty do oprocentowania kredytów		89	60	47	78	53
13.	Linie kredytowe	Kredyty bankowe	161	300	205	68	127
II. Współfinansowanie projektów z udziałem środków zagranicznych w 2015 r.							
14.	Program Operacyjny Infrastruktura i Środowisko	Pożyczki	36 686	34 475	29 369	85	80
15.	Inne programy	Pożyczki	14 558	4 934	4 731	96	32
16.	Finansowanie pożyczkowe z udziałem środków zagranicznych - razem		51 244	39 409	34 100	87	67
III. Ogółem finansowanie zwrotne (6+13+16)			63 481	74 424	59 720	80	94
IV. Ogółem finansowanie bezzwrotne (7+8+9+10+11+12)			10 151	14 906	11 469	77	113
V. Ogółem Wojewódzki Fundusz (III+IV)			73 632	89 330	71 189	80	97

Zgodnie z założeniami przyjętymi w planie działalności na 2015 rok zdecydowaną większość środków, bo 83,9 % całkowitych wydatków, przeznaczono na dofinansowanie przedsięwzięć w formie pożyczek, z czego 57 % stanowiły pożyczki w pełni zwrotne, bowiem przeznaczone na realizację zadań z udziałem środków pochodzących z Unii Europejskiej.

Natomiast przyznane dofinansowanie w formie bezzwrotnej stanowiło 16,1 % całości pomocy z tego przeznaczono na:

- umorzenia – 29,5 %,
- dotacje inwestycyjne – 11,8 %,
- dotacje nieinwestycyjne – 29,3 %
- środki przeznaczone do budżetu państwa w ramach rezerwy celowej – 26,4 %,
- dopłaty do oprocentowania kredytów bankowych – 0,4 %,
- konkursy – 2,1 %,
- wydatki z innych ustaw – 0,5 %.

4. Zawarte umowy w podziale na kierunki działania oraz dokonane wypłaty.

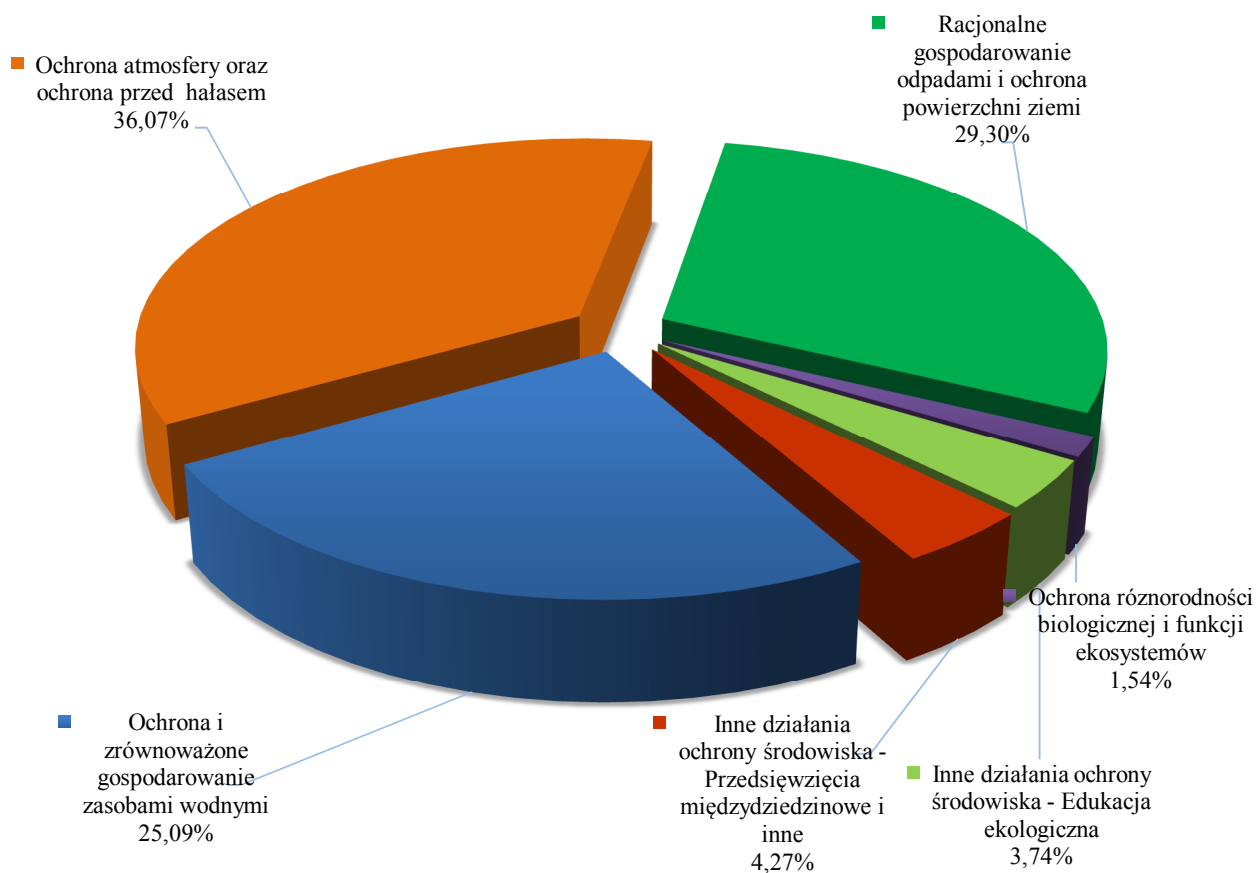
Wartość zawartych umów pożyczek i dotacji oraz dokonanych wypłat w roku 2015 w porównaniu do lat 2013-2014 przedstawiona została w załącznikach nr 1 i nr 2.

Wartość zawartych w 2015 r. umów z podziałem na kierunki działania, przedstawia tabela 5 i wykres 5.

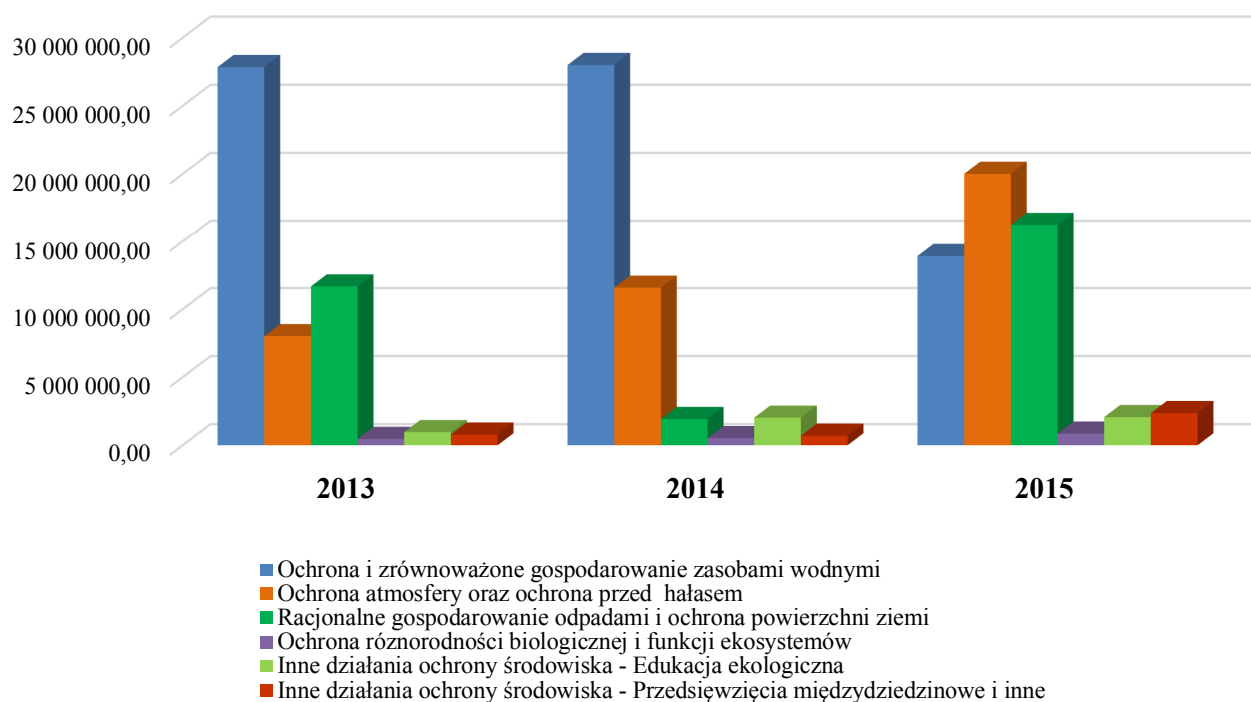
Tabela 5. **Wartość umów zawartych w 2015 roku.**

Lp.	Wyszczególnienie	Wartość [zł]
1	Ochrona i zrównoważone gospodarowanie zasobami wodnymi	13 921 974
2	Racjonalne gospodarowanie odpadami i ochrona powierzchni ziemi	16 260 335
3	Ochrona atmosfery oraz ochrona przed hałasem	20 015 796
4	Ochrona różnorodności biologicznej i funkcji ekosystemów	856 963
5	Inne działania ochrony środowiska. Edukacja ekologiczna	2 073 805
6	Inne działania ochrony środowiska. Przedsięwzięcia międzydziedzinowe i inne	2 368 355
Razem		55 497 228

Wykres 5. Udział procentowy dziedzin w wartości zawartych umów w 2015 roku



Wykres 6. Wartość zawartych umów w podziale na dziedziny w latach 2013-2015

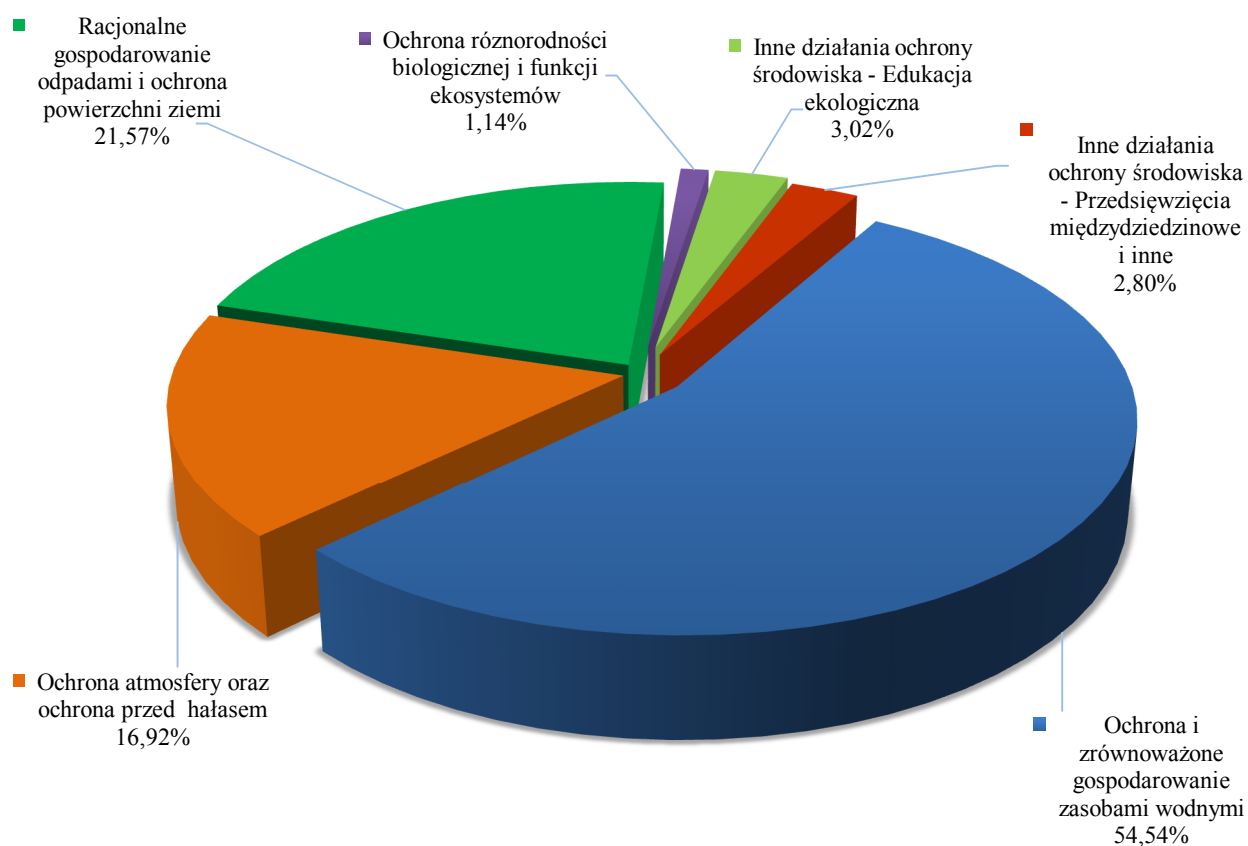


Wypłaty dokonane w 2015 r. i ich udział w poszczególnych dziedzinach przedstawia tabela 6 i wykres 7.

Tabela 6. Wartość wypłat dokonanych w 2015 roku w podziale na dziedziny

Lp.	Wyszczególnienie	Wartość [zł]
1	Ochrona i zrównoważone gospodarowanie zasobami wodnymi	36 819 644
2	Racjonalne gospodarowanie odpadami i ochrona powierzchni ziemi	14 562 043
3	Ochrona atmosfery oraz ochrona przed hałasem	11 424 265
4	Ochrona różnorodności biologicznej i funkcji ekosystemów	771 242
5	Inne działania ochrony środowiska. Edukacja ekologiczna	2 039 662
6	Inne działania ochrony środowiska. Przedsięwzięcia międzydziedzinowe i inne	1 889 460
Razem:		67 506 316

Wykres 7. Udział procentowy wypłaconych środków według dziedzin w 2015 roku



Najwyższy udział w wartości wypłaconych środków stanowiła w 2015 r. dziedzina „Ochrona i zrównoważone gospodarowanie zasobami wodnymi” bo 54,54 % przy czym udział ten w roku 2014 był na poziomie 56,11 %.

Drugą w kolejności w zakresie wielkości wypłaconych środków jest dziedzina – „Racjonalne gospodarowanie odpadami i ochrona powierzchni ziemi”, w ramach której wypłacono 21,57 % ogółu środków, tj. o 3 % mniej niż w 2014 roku. Wypłaty w tej dziedzinie dotyczą głównie zadań współfinansowanych ze środków Unii Europejskiej.

Trzecią co do wielkości wypłaconych środków jest dziedzina „Ochrona atmosfery oraz ochrona przed hałasem”, w ramach której przekazano w 2015 roku 16,92 % ogółu środków tj. o 2 % więcej niż w roku ubiegłym.

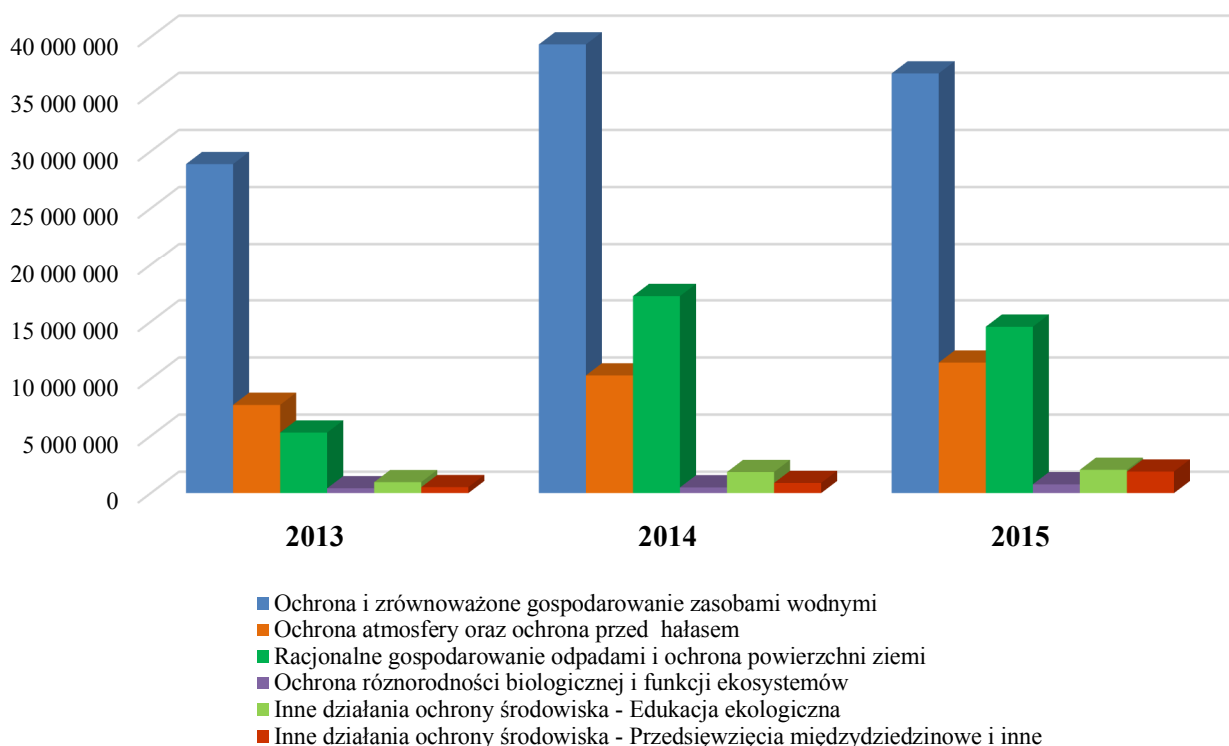
Wypłaty w pozostałych dziedzinach kształtowały się na porównywalnym poziomie w stosunku do roku poprzedniego, z nieznacznym wzrostem bo o 0,4 % większych środków przeznaczonych na dziedziny „Inne działania ochrony środowiska. Edukacja ekologiczna”.

Wojewódzki Fundusz kontynuował w 2015 roku formę pomocy dla samorządów w postaci dopłat do oprocentowania kredytów bankowych przeznaczonych na realizację zadań z udziałem środków zagranicznych. Kwota pomocy wyniosła 47 tys. zł.

Kontynuowano również współpracę z Bankiem Ochrony Środowiska S.A. w ramach umowy zawartej na obsługę linii kredytowych, w ramach której przekazano w 2015 roku kwotę 290 tys. zł.

Tendencje w wartościach wypłaconych z umów w poszczególnych dziedzinach w latach 2013 - 2015 obrazuje wykres 8.

Wykres 8. Wypłaty z umów pożyczek i dotacji w podziale na dziedziny w latach 2013-2015



Wartości wypłaconych pożyczek i dotacji w latach 2013-2015 obrazuje tabela 7 i wykres 9.

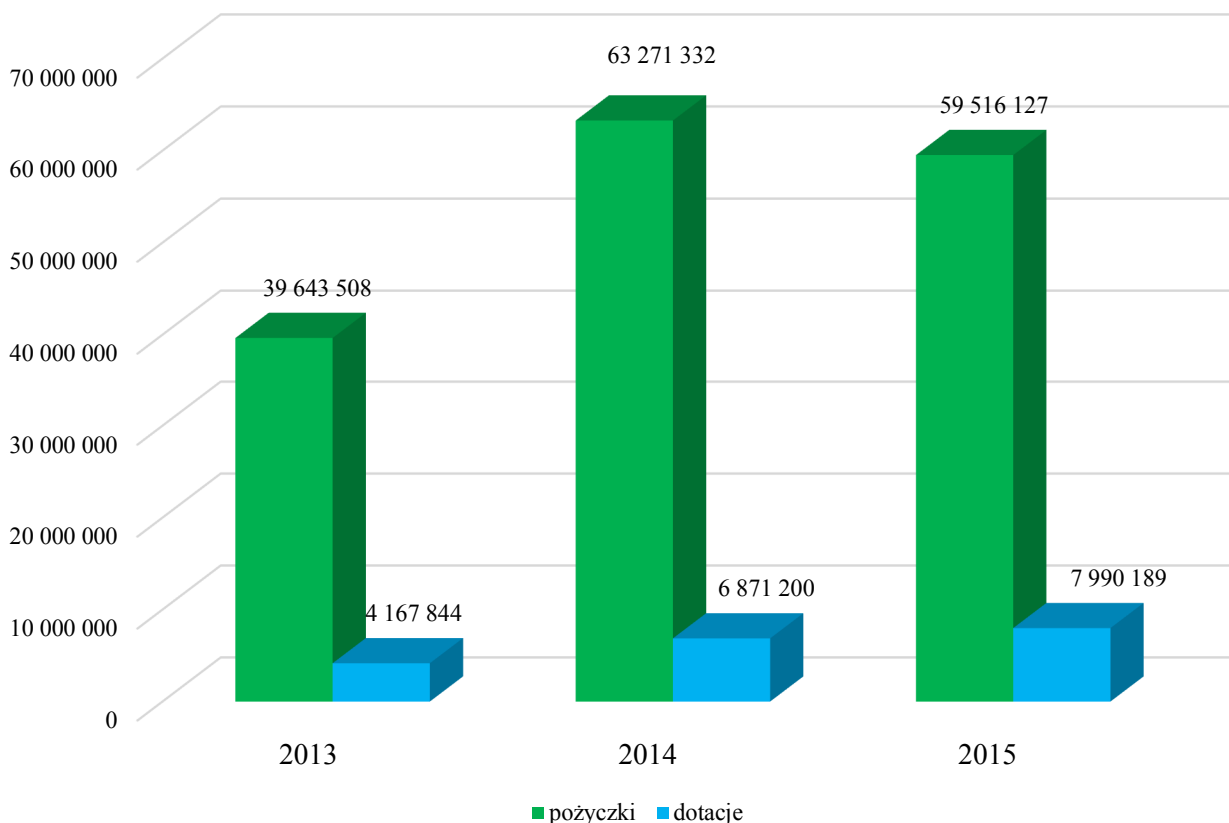
Tabela 7. Wartość wypłaconych pożyczek i dotacji w latach 2013-2015

Rok	Rodzaj pomocy	Wartość [zł]
2013	pożyczki	39 643 508
	dotacje*	4 167 844
2014	pożyczki	63 271 332
	dotacje*	6 871 200
2015	pożyczki	59 516 127
	dotacje*	7 990 189

* w kwotach dotacji ujęto również środki dla państwowych jednostek budżetowych

W roku 2015 utrzymano wysoki udział form zwrotnych w wypłaconych środkach – kwota pożyczek stanowiła 83,9 % ogółu wypłaconych środków. W roku 2014 wielkość ta stanowiła 86,2 % ogółu wypłat.

Wykres 9. Wartości wypłaconych pożyczek oraz dotacji w latach 2013-2015



5. Realizacja pomocy finansowej w poszczególnych dziedzinach.

W wyniku ogłoszonych w 2015 roku 4 naborów zadań do dofinansowania, rozpatrywanych było 418 Kart informacyjnych zadania oraz 18 wstępnych wniosków kierowników państwowych jednostek budżetowych.

Łączny koszt całkowity wnioskowanych na tym etapie zadań wynosił 268.691.373,13 zł, a wartość wnioskowanej pomocy

–	188.586.211,75 zł,
z tego: – w formie pożyczek	– 167.603.126,66 zł,
– w formie dotacji	– 16.828.739,62 zł,
– w formie przekazania środków finansowych za pośrednictwem rezerwy celowej budżetu państwa	– 4.154.345,47 zł.

W związku z:

- 1) negatywnym rozpatrzeniem 20 Kart informacyjnych zadania w wyniku niezgodności z „Zasadami udzielania i umarzania pożyczek oraz trybem i zasadami udzielania dotacji ze środków Wojewódzkiego Funduszu Ochrony Środowiska i Gospodarki Wodnej w Kielcach”, „Listą przedsięwzięć priorytetowych do finansowania przez Wojewódzki Fundusz Ochrony Środowiska i Gospodarki Wodnej w Kielcach w 2015 roku”,
- 2) rezygnacją Beneficjentów na etapie wstępnej kwalifikacji z ubiegania się o dofinansowanie w przypadku 97 zadań:
 - 95 złożonych w formie Kart informacyjnych zadania,
 - 2 złożonych w formie wstępnych wniosków kierowników państwowych jednostek budżetowych,
- 3) brakiem możliwości zakwalifikowania na listę podstawową 12 kart dotyczących planów gospodarki niskoemisyjnej, znajdujących się na liście rezerwowej i pozostawionych bez rozpatrzenia, Beneficjenci zostali zaproszeni do złożenia 307 wniosków o dofinansowanie.

W 2015 roku rozpatrywanych było 314 wniosków, z tego:

- 291 złożonych po pozytywnie rozpatrzonych Kartach informacyjnych zadania,
- 2 złożone na podstawie Karty informacyjnej zadania i potraktowane jako rezygnacja, ponieważ wnioski wpłynęły przed ogłoszonym naborem wniosków,
- 1 złożony na podstawie Karty informacyjnej zadania, z którego wnioskodawca zrezygnował z ubiegania się przed przyznaniem dofinansowania,
- 1 wniosek, na który nie złożony został KIZ, a wnioskodawca pomyłkowo złożył wniosek i zrezygnował z ubiegania się o pomoc finansową,
- 3 nie wymagające poprzedzenia Kartą Informacyjną Zadania:
 - 1 dofinansowywany ze środków unijnych w ramach Programu Operacyjnego Infrastruktura i Środowisko,
 - 2 w ramach przyznanych nagród w konkursach tematycznych,
- 16 złożonych przez kierowników państwowych jednostek budżetowych.

Łączny koszt całkowity wnioskowanych zadań wynosił	–	105.104.780,39 zł,
a wartość wnioskowanej pomocy	–	59.569.336,11 zł,
z tego: – w formie pożyczek	–	45.988.712,05 zł,
– w formie dotacji	–	9.577.264,06 zł,
– w formie przekazania środków finansowych za pośrednictwem rezerwy celowej budżetu państwa	–	4.003.360,00 zł.

W przypadku 12 zadań beneficjenci zrezygnowali z ubiegania się o dofinansowanie, natomiast w 2 przypadkach wnioski rozpatrzono negatywnie.

Zestawienie rezygnacji w poszczególnych dziedzinach zostało przedstawione w załącznikach nr 3, 4, 5, 6, 7 i 8.

Ostatecznie w 2015 roku podpisanych zostało 300 umów o dofinansowanie przedsięwzięć ze środków Funduszu na łączną kwotę	–	58.320.129,49 zł,
z tego: – w formie pożyczek	–	44.891.507,05 zł,
– w formie dotacji	–	9.425.262,44 zł,
– w tym w ramach środków udostępnionych z NFOŚiGW	–	3.323.026,94 zł,
– w formie przekazania środków finansowych za pośrednictwem rezerwy celowej budżetu państwa	–	4.003.360,00 zł.

Spośród 300 podpisanych umów Fundusz dofinansowywał ze środków krajowych 2 projekty realizowane w ramach Programu Operacyjnego Infrastruktura i Środowisko, 4 zadania realizowane w ramach Programu Rozwoju Obszarów Wiejskich na lata 2007-2013.

Informacja o pomocy udzielonej w 2015 roku ze środków Funduszu z podziałem na wnioskodawców, została przedstawiona w załączniku nr 9.

W wyniku podpisania w trakcie realizacji przedsięwzięć aneksów do zawartych w 2015 roku umów, ostateczna wysokość dofinansowania uległa zmniejszeniu o 1.244.405,00 zł, z tego:

- w formie pożyczek o 14.540,07 zł, co w konsekwencji dało łączną kwotę przyznanej w tej formie pomocy w wysokości 44.876.698,00 zł,
- w formie dotacji o 254.664,80 zł, co w konsekwencji dało łączną kwotę przyznanej w tej formie pomocy w wysokości 7.595.112,00 zł,
- w formie przekazania środków finansowych za pośrednictwem rezerwy celowej budżetu państwa o 974.900,00 zł, co w konsekwencji dało łączną kwotę przyznanej w tej formie pomocy w wysokości 3.025.408,00 zł.

Ostatecznie wysokość dofinansowania z uwzględnieniem zawieranych w trakcie roku aneksów wyniosła łącznie 55.497.228,00 zł.

Szczegóły dotyczące pomocy w poszczególnych dziedzinach omówione zostały w dalszej części rozdziału.

5.1. Ochrona i zrównoważone gospodarowanie zasobami wodnymi.

Z zakresu ochrony i zrównoważonego gospodarowania zasobami wodnymi podpisano 25 umów, z czego 22 na przedsięwzięcia z zakresu ochrony wód oraz 3 z zakresu gospodarki wodnej w ramach rezerwy celowej budżetu państwa.

Łączna kwota dofinansowania, wynikająca z ww. zawartych 25 umów, wyniosła	–	14.565.828,70 zł,
z tego:		
– w formie pożyczki	–	12.944.353,70 zł,
– w formie przekazania środków finansowych za pośrednictwem rezerwy celowej budżetu państwa	–	1.621.475,00 zł.

W podziale na wnioskodawców w ramach powyższej pomocy zawarto:

– w formie pożyczki:		
• 8 umów z gminami na kwotę	–	5.406.980,37 zł,
• 13 umów z komunalną jednoosobową spółką handlową gminy	–	6.149.890,16 zł,
• 1 umowę ze związkiem międzygminnym	–	1.387.483,17 zł,
– w formie przekazania środków finansowych za pośrednictwem rezerwy celowej budżetu państwa:		
• 3 umowy z państwową jednostką budżetową	–	1.621.475,00 zł.

W wyniku podpisanych aneksów do umów, łączna wysokość dofinansowania w formie pożyczek uległa zmniejszeniu o 14.540,07 zł, a w formie przekazania środków finansowych za pośrednictwem rezerwy celowej budżetu państwa o 629.315,00 zł. Ostatecznie dało to łączną kwotę przyznanej pomocy wynoszącą 13.921.973,63 zł.

Szczegółowe wykazy zawartych umów wraz z osiągniętymi bądź planowanymi do osiągnięcia w wyniku ich realizacji efektami ekologicznymi znajdują się w załącznikach nr 10, 11, 12, 13, 14, 15, 16 i 17.

5.2. Racjonalne gospodarowanie odpadami i ochrona powierzchni ziemi.

Z zakresu racjonalnego gospodarowania odpadami i ochrony powierzchni ziemi podpisano 91 umów na dofinansowanie przedsięwzięć łącznie na kwotę

–	17.958.510,60 zł,
---	-------------------

z tego:

– w formie pożyczki – 2 umowy na kwotę	–	14.086.455,33 zł,
– w formie dotacji – 88 umów na kwotę	–	3.072.055,27 zł,
ze środków WFOŚIGW w Kielcach	–	1.501.388,66 zł,
ze środków NFOŚIGW w Warszawie	–	1.570.666,61 zł,
– w formie przekazania środków finansowych za pośrednictwem rezerwy celowej budżetu państwa		
– 1 umowa na kwotę	–	800.000,00 zł.

W podziale na wnioskodawców w ramach powyższej pomocy zawarto:

– w formie pożyczki:		
• 1 umowę z komunalną jednoosobową spółką handlową gminy na kwotę	–	10.086.455,33 zł,
• 1 umowę z komunalną jednoosobową spółką handlową związku gmin na kwotę	–	4.000.000,00 zł,
– w formie przekazania środków finansowych za pośrednictwem rezerwy celowej budżetu państwa:		
• 1 umowę z państwową jednostką budżetową na kwotę	–	800.000,00 zł.
– w formie dotacji:		
• 87 umów z gminami na kwotę	–	2.672.055,27 zł,
ze środków WFOŚIGW w Kielcach	–	1.101.388,66 zł,
ze środków NFOŚIGW w Warszawie	–	1.570.666,61 zł,
• 1 umowę ze stowarzyszeniem wykonującym zadania o charakterze użyteczności publicznej w zakresie ochrony przed pożarami i zagrożeniami ekologicznymi na kwotę	–	400.000,00 zł.

W wyniku podpisanych aneksów do umów, łączna wysokość dofinansowania w formie dotacji uległa zmniejszeniu o 119.647,66 zł, co ostatecznie dało łączną kwotę przyznanej pomocy wynoszącą 16.260.334,95 zł.

Załączniki nr 18, 19, 20 i 21 do sprawozdania zawierają wykazy umów dotyczących zadań z zakresu racjonalnego gospodarowania odpadami i ochrony powierzchni ziemi i osiągnięte lub planowane do osiągnięcia w ich wyniku efekty ekologiczne.

5.3. Ochrona atmosfery oraz ochrona przed hałasem.

Z zakresu ochrony atmosfery oraz ochrony przed hałasem podpisano 57 umów na dofinansowanie przedsięwzięć łącznie na kwotę – 20.038.155,50 zł,
z tego:

- w formie pożyczki – 19 umów na kwotę – 17.242.397,10 zł,
- w formie dotacji – 36 umów na kwotę – 2.619.873,40 zł,
34 ze środków WFOŚIGW w Kielcach – 867.513,07 zł,
2 ze środków NFOŚIGW w Warszawie – 1.752.360,33 zł,
- w formie przekazania środków finansowych za pośrednictwem rezerwy celowej budżetu państwa – 2 umowy na kwotę – 175.885,00 zł.

W podziale na wnioskodawców w ramach powyższej pomocy zawarto:

- w formie pożyczki:
 - 1 umowę z gminą na kwotę – 243.218,00 zł,
 - 12 umów z komunalnymi jednoosobowymi spółkami handlowymi gmin na kwotę – 3.880.998,40 zł,
 - 3 umowy ze spółką handlową na kwotę – 2.099.350,00 zł,
 - 1 umowę z osobą fizyczną prowadzącą działalność gospodarczą na kwotę – 684.000,00 zł,
 - 1 umowę z niepubliczną jednostką służby zdrowia na kwotę – 4.566.788,70 zł,
 - 1 umowę z fundacją na kwotę – 5.768.042,00 zł,
- w formie przekazania środków finansowych za pośrednictwem rezerwy celowej budżetu państwa:
 - 2 umowy z państwową jednostką budżetową na kwotę – 175.885,00 zł,
- w formie dotacji ze środków WFOŚIGW w Kielcach:
 - 34 umowy z gminami na kwotę – 867.513,07 zł,
- w formie dotacji ze środków NFOŚIGW w Warszawie:
 - 2 umowy z miastem Kielce oraz Gminą Końskie na kwotę – 1.752.360,33 zł.

W wyniku podpisanych aneksów do umów, łączna wysokość dofinansowania w formie dotacji uległa zmniejszeniu o 22.090,50 zł, co ostatecznie dało łączną kwotę przyznanej pomocy wynoszącą 20.015.796,00 zł.

Informację o umowach dotyczących realizacji zadań z zakresu ochrony atmosfery oraz ochrony przed hałasem oraz osiągnięte lub planowane do osiągnięcia w ich wyniku efekty ekologiczne przedstawiają załączniki nr 22, 23, 24 i 25.

5.4. Ochrona różnorodności biologicznej i funkcji ekosystemów.

Z zakresu ochrony różnorodności biologicznej i funkcji ekosystemów podpisano 23 umowy na łączną kwotę – 1.087.715,47 zł,
w tym w formie:

- dotacji na kwotę – 822.215,47 zł,
- przekazania środków za pośrednictwem rezerwy celowej budżetu państwa na kwotę – 265.500,00 zł.

W podziale na wnioskodawców w ramach powyższej pomocy zawarto:

- w formie dotacji:
 - 4 umowy z województwem na kwotę – 190.800,00 zł,
 - 9 umów z gminą na kwotę – 464.047,47 zł,
 - 8 umów z osobą prawną na kwotę – 167.368,00 zł,
- w formie przekazania środków finansowych za pośrednictwem rezerwy celowej budżetu państwa:
 - 2 umowy z państwową jednostką budżetową na kwotę – 265.500,00 zł.

W wyniku podpisanych aneksów do umów, łączna wysokość dofinansowania w formie dotacji uległa zmniejszeniu o 85.528,26 zł, a w formie przekazania środków finansowych za pośrednictwem rezerwy celowej budżetu państwa o 145.224,00 zł. Ostatecznie dało to łączną kwotę przyznanej pomocy wynoszącą 856.963,21 zł.

Informację o umowach dotyczących realizacji zadań z zakresu różnorodności biologicznej i funkcji ekosystemów oraz osiągnięte lub planowane do osiągnięcia w ich wyniku efekty ekologiczne przedstawiają załączniki nr 26 i 27.

5.5. Inne działania ochrony środowiska. Edukacja ekologiczna.

Z zakresu edukacji ekologicznej podpisano 92 umowy na łączną kwotę dotacji – 2.101.211,90 zł.
w tym w formie:

- dotacji (w tym 2 umowy w ramach przyznawanych nagród w ogłaszanych konkursach) na kwotę – 2.078.711,90 zł,
- przekazania środków za pośrednictwem rezerwy celowej budżetu państwa na kwotę – 22.500,00 zł.

W podziale na wnioskodawców w ramach powyższej pomocy zawarto:

- w formie dotacji:
 - 13 umów z województwem na kwotę – 278.246,15 zł,
 - 3 umowy z powiatami na kwotę – 37.824,55 zł,
 - 29 umów z gminami na kwotę – 699.795,30 zł,
 - 2 umowy z nadleśnictwami na kwotę – 8.000,00 zł,
 - 2 umowy ze związkami gmin na kwotę – 61.292,23 zł,
 - 39 umów z podmiotami posiadającymi osobowość prawną, które prowadzą statutową lub określoną w ich regulaminie organizacyjnym działalność w zakresie edukacji ekologicznej lub ochrony środowiska na kwotę – 628.753,67 zł,
 - 2 umowy z przedstawicielami mediów na kwotę – 219.800,00 zł,
 - 1 umowę z przedsiębiorcą prywatnym na kwotę – 145.000,00 zł.
- w formie przekazania środków finansowych za pośrednictwem rezerwy celowej budżetu państwa:
 - 1 umowę z państwową jednostką budżetową na kwotę – 22.500,00 zł,

W wyniku podpisanych aneksów do umów, łączna wysokość dofinansowania w formie dotacji uległa zmniejszeniu o 27.398,38 zł, a w formie przekazania środków finansowych za pośrednictwem rezerwy celowej budżetu państwa o 9,00 zł. Ostatecznie dało to łączną kwotę przyznanej pomocy wynoszącą 2.073.804,52 zł.

Załączniki nr 28 i 29 do sprawozdania zawierają wykaz umów dotyczących zadań z zakresu innych działań ochrony środowiska dotyczących edukacji ekologicznej i osiągnięte lub planowane do osiągnięcia w ich wyniku efekty ekologiczne.

W 2015 roku dużym zainteresowaniem cieszyło się dofinansowanie do druku różnego rodzaju publikacji/wydawnictw zwracających uwagę na potrzebę ochrony i piękno przyrody, środowiska, promujących ideę zrównoważonego rozwoju. Dofinansowano również realizację konkursów i olimpiad o zasięgu ponadgminnym oraz gminne i ponadgminne programy edukacyjne związane głównie z tematyką odpadową.

W 2015 roku dofinansowano także m. in.: doposażenie ścieżek dydaktycznych oraz sal dydaktycznych w sprzęt wykorzystywany do prowadzenia zajęć edukacyjnych, warsztaty edukacyjne, prenumeratę czasopism, zakup wydawnictw z dziedziny ekologii, audycje/programy radiowe i telewizyjne.

5.6. Inne działania ochrony środowiska. Przedsięwzięcia międzydziedzinowe i inne.

Z zakresu przedsięwzięć międzydziedzinowych i innych podpisano 12 umów o dofinansowanie przedsięwzięć łącznie na kwotę – 2.568.707,32 zł,
z tego:

- w formie pożyczki na kwotę – 618.300,92 zł,
- w formie dotacji na kwotę – 832.406,40 zł,

- w formie przekazania środków finansowych za pośrednictwem rezerwy celowej budżetu państwa na kwotę – 1.118.000,00 zł.

W podziale na wnioskodawców w ramach powyższej pomocy zawarto:

- w formie pożyczki:
 - 1 umowę z komunalną jednoosobową spółką handlową gminy na kwotę – 339.186,00 zł,
 - 3 umowy z województwem na kwotę – 832.406,40 zł,
 - 1 umowę z gminą na kwotę – 279.114,92 zł,
- w formie przekazania środków za pośrednictwem rezerwy celowej budżetu państwa:
 - 6 umów z państwowymi jednostkami budżetowymi – 1.118.000,00 zł.

W wyniku podpisanych aneksów do umów, łączna wysokość dofinansowania w formie przekazania środków finansowych za pośrednictwem rezerwy celowej budżetu państwa uległo zmniejszeniu o 200.352,00 zł. Ostatecznie dało to łączną kwotę przyznanej pomocy wynoszącą 2.368.355,32 zł.

Wykaz umów dotyczących zadań z zakresu innych działań ochrony środowiska dotyczących przedsięwzięć międzydziedzinowych i innych oraz osiągnięte lub planowane do osiągnięcia w ich wyniku efekty ekologiczne przedstawiony został w załącznikach nr 30, 31 i 32.

5.7. Linie kredytowe.

W roku 2015 osoby fizyczne, osoby fizyczne prowadzące działalność gospodarczą oraz wspólnoty mieszkaniowe, na mocy podpisanej 30 września 2013 r. umowy z Bankiem Ochrony Środowiska S.A., mogły skorzystać z uruchomionych dla nich i obsługiwanych przez ww. Bank linii kredytowych LK-1 Ochrona wód i ziemi przed zanieczyszczeniem ściekami i LK-2 Ograniczenie emisji zanieczyszczeń do atmosfery. Zainteresowanie uzyskaniem w tej formie dofinansowania było na poziomie porównywalnym do roku 2014. Do końca 2015 roku w ramach linii zawarto 12 umów:

- 1 z zakresu LK-1 na kwotę kredytu 10.519,99 zł,
- 11 z zakresu LK-2 na łączną kwotę kredytu 194.562,01 zł.

Informację o umowach zawartych przez Bank Ochrony Środowiska S.A. w ramach linii kredytowych LK-1 i LK-2 przedstawiają załączniki nr 33 i 34.

5.8. Efekty rzeczowe i ekologiczne udzielonego dofinansowania.

W ramach udzielonego dofinansowania uzyskano lub planuje się uzyskać najważniejsze efekty rzeczowe i ekologiczne:

- wybudowano sieć kanalizacji sanitarnej o łącznej długości 34,089 km,
- zmodernizowano sieć kanalizacji sanitarnej o łącznej długości 0,73 km,
- wybudowano przyłącza kanalizacji sanitarnej o łącznej długości 7,41 km,
- zmodernizowano oczyszczalnie ścieków komunalnych w ilości 3 szt.,
- uzyskano redukcje ładunku BZT5 w ilości 165,00 kg/d,
- uzyskano zwiększenie przepustowości 1 oczyszczalni wód deszczowych o 98 l/s,
- wybudowano sieć kanalizacji deszczowej o łącznej długości 0,355 km,
- wybudowano przydomowe oczyszczalnie ścieków w łącznej ilości 60 szt.,
- wybudowano sieć wodociągową o łącznej długości 0,638 km,
- zmodernizowano sieć wodociągowa o łącznej długości 1,92 km,
- zabezpieczono przed powodzią teren zamieszkały przez ok. 8.950 osób,
- zredukowano 3.970,34 Mg/r CO₂,
- usunięto i unieszkodliwiono 7.989,97 Mg odpadów zawierających azbest,
- Liczba osób objętych edukacją ekologiczną w 2015 r., w ramach realizacji umów: 1.542.799 osób.

Jako kontynuację współpracy z Narodowym Funduszem Ochrony Środowiska i Gospodarki Wodnej w Warszawie w zakresie demontażu, zbierania, transportu i unieszkodliwiania lub zabezpieczenia odpadów zawierających azbest, w 2015 realizowano następujące umowy:

- 1) umowę udostępnienia środków nr 306/2013/WF/US z dnia 03.06.2013r.,
- 2) umowę udostępnienia środków nr 154/2015/WF/US z dnia 14.05.2015r.

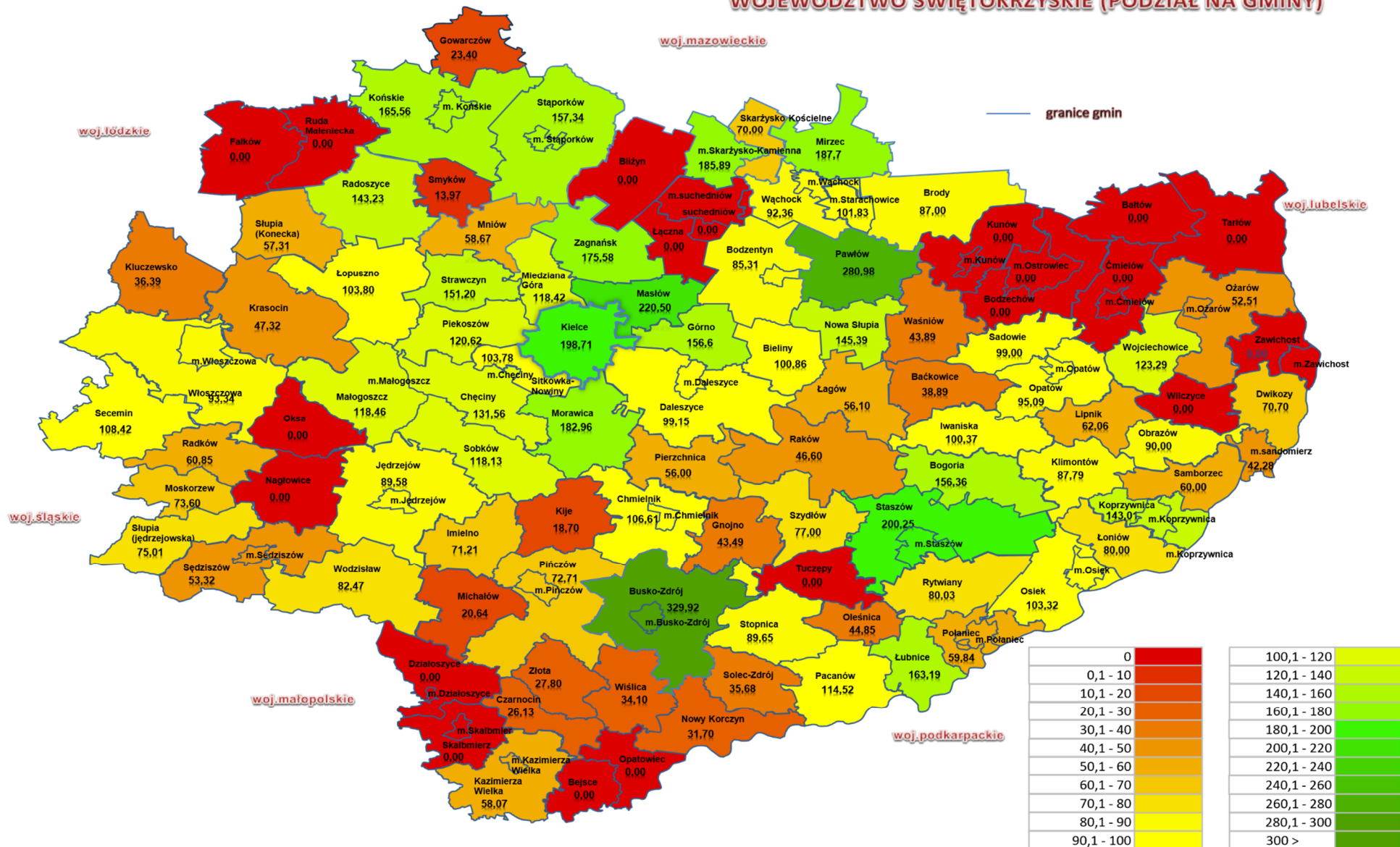
W ramach powyższych umów usunięta masa odpadów zawierających azbest i unieszkodliwionych poprzez składowanie na składowiskach odpadów wyniosła łącznie 7.989,97 Mg. Powyższy efekt ekologiczny jest ewidencjonowany proporcjonalnie pomiędzy WFOŚiGW w Kielcach a NFOŚiGW w Warszawie, w tym:

- NFOŚiGW w Warszawie 4.694,50 Mg,
- WFOŚiGW w Kielcach 3.295,47 Mg.

Mapa 1 przedstawia masę unieszkodliwionych odpadów w Mg wg poszczególnych gmin.

Mapa 1. Masa unieszkodliwionych odpadów w Mg wg poszczególnych gmin

WOJEWÓDZTWO ŚWIĘTOKRZYSKIE (PODZIAŁ NA GMINY)



6. Umorzenia pożyczek.

W 2015 r. dokonano częściowego umorzenia 20 pożyczek. Ogólne dane w poszczególnych dziedzinach przedstawia tabela 8.

Tabela 8. Umorzenia pożyczek w 2015 roku.

Dziedzina	Liczba umów *	Kwota udzielonych pożyczek ** tys. zł	Kwota umorzonych pożyczek tys. zł	Procent umorzenia 4:3	Struktura dziedzinowa umorzeń %
1	2	3	4	5	6
Ochrona i zrównoważone gospodarowanie zasobami wodnymi	9	9 851,7	2 493,7	25,3	73,8
Ochrona atmosfery oraz ochrona przed hałasem	9	4 310,6	770,1	17,9	22,8
Racjonalne gospodarowanie odpadami i ochrona powierzchni ziemi	1	151,8	112,3	74,0	3,3
Ochrona różnorodności biologicznej i funkcji ekosystemów	1	49,4	2,9	5,9	0,1
Razem	20	14 363,5	3.379,0	23,5	100,0

* dotyczy liczby umów objętych umorzeniem w 2015 r.

** dotyczy kwot udzielonych pożyczek objętych umorzeniami w 2015 r.

Wszystkie decyzje o częściowym umorzeniu pożyczek, podejmowane były zgodnie z obowiązującymi zasadami umorzeń uchwalonymi przez Radę Nadzorczą.

Wśród głównych warunków koniecznych do spełnienia przez pożyczkobiorców w celu uzyskania prawa do częściowego umorzenia pożyczki były:

- zrealizowanie zadania i osiągnięcie efektu ekologicznego nie później niż w terminach określonych w umowie,
- uzyskanie zakładanego efektu rzeczowego i ekologicznego w wyniku zrealizowania zadania,
- wywiązanie się ze zobowiązań finansowych stanowiących przychody Funduszu, w tym głównie poprzez uiszczanie opłat i kar oraz terminową spłatę rat pożyczki objętej częściowym umorzeniem wraz z odsetkami z tytułu oprocentowania.

Wielkość umorzeń planowana w planie finansowym i w planie działalności w kwocie 4.128.000 zł została wyszacowana zgodnie z zapisami zawartymi w umowach pożyczek. W 2015 roku Zarząd Wojewódzkiego Funduszu podjął decyzje o umorzeniu części kapitałów pożyczek na kwotę 3.379.128,09 zł, tj. na poziomie 82 % planu, ale o 8 % wyższe niż w roku ubiegłym. Wszystkie wnioski złożone w 2015 roku o umorzenie zostały pozytywnie rozpatrzone.

Na 20 umorzeń dokonanych w 2015 roku – w 9 przypadkach zgodnie z obowiązującymi zasadami umarzania pożyczek zastosowano działania dyscyplinujące polegające na pomniejszeniu umorzenia ze względu na:

- opóźnienia w spłacie kapitału - w 3 umowach,
- opóźnienia w spłacie oprocentowania – w 6 umowach,
- zawarte aneksy do umów wprowadzające przesunięcie terminu osiągnięcia efektu rzeczowego lub ekologicznego – w 3 umowach.

Załącznik nr 35 zawiera wykaz umów pożyczek objętych w 2015 roku decyzjami o częściowym umorzeniu.

7. Realizacja Programu Operacyjnego Infrastruktura i Środowisko 2007-2013 I i II priorytet.

7.1. Konkursy w ramach PO IiŚ.

W 2015 roku Ministerstwo Środowiska nie ogłaszało konkursów w ramach POIiŚ Priorytet I i II. W ramach konkursu zamkniętego dla Priorytetu I nr 15/POIiŚ/1.1/12/2014 działanie 1.1 Gospodarka wodno-ściekowa w aglomeracjach powyżej 15 tys. RLM (ogłoszenie 14 listopada 2014 r., nabór wniosku odbywał się w terminie: 15 grudnia 2014 r. – 19 stycznia 2015 r.) został złożony 1 wniosek w dniu 19.01.2015 r. pn. „Uporządkowanie gospodarki ściekowej w aglomeracji Pawłów”.

7.2. Realizowane umowy w ramach PO IiŚ.

W 2015 r. Fundusz, działając jako Instytucja Wdrażająca, zawarł 2 umowy o dofinansowanie projektów w ramach PO IiŚ pn.:

- 1) „Uporządkowanie gospodarki wodno – ściekowej w aglomeracji Pińczów – opracowanie dokumentacji” - dofinansowanie projektu z Funduszu Spójności pierwotnie wynosiło 446.802,84 zł, przy planowanym koszcie całkowitym projektu rządu 646.550,00 zł i planowanej wysokości kosztów kwalifikowalnych 525.650,41 zł. Ostatecznie po rozstrzygnięciu procedur przetargowych i aneksowaniu umowy kwoty wynoszą odpowiednio: 189.266,66 zł; 273.880,00 zł i 222.666,67 zł. Zakres rzeczowy projektu obejmuje wykonanie dokumentacji niezbędnej do rozbudowy i przebudowy oczyszczalni ścieków w Pińczowie, wykonania studni awaryjnej oraz sieci wodociągowej i kanalizacyjnej, jak również opracowanie dokumentacji celem stworzenia komputerowego systemu informacji geodezyjnej służącego do zbierania, przechowywania i przetwarzania danych (GIS) wraz ze Studium Wykonalności. Przygotowana w ramach niniejszej umowy dokumentacja umożliwi Beneficjentowi ubieganie się o dofinansowanie projektu inwestycyjnego ze środków Funduszu Spójności w okresie programowania 2014-2020;
- 2) „Uporządkowanie gospodarki ściekowej w aglomeracji Pawłów” - dofinansowanie projektu z Funduszu Spójności wyniesie 3.540.669,05 zł, przy planowanym koszcie całkowitym projektu rządu 7.481.644,24 zł i planowanej wysokości kosztów kwalifikowalnych 4.165.493,01 zł. Zakres rzeczowy projektu obejmuje: budowę ok. 2,8 km nowej sieci kanalizacji sanitarnej w miejscowości Nowy Jawor, w celu podłączenia 180 osób, przebudowę i modernizację oczyszczalni ścieków Godów, modernizację technologii oczyszczania ścieków na oczyszczalni ścieków Pawłów, modernizację technologii oczyszczania ścieków na oczyszczalni ścieków Tarczek.

Łącznie Fundusz wdrażał w roku sprawozdawczym 16 projektów (15 z I priorytetu PO IiŚ i 1 z II priorytetu). Wartość wdrażanych projektów w ramach realizowanych umów uwzględniająca podpisane aneksy wyniosła ogółem ponad 660 mln zł, a kwota dofinansowania z Funduszu Spójności ponad 358 mln zł. W roku sprawozdawczym zawarto 32 aneksy w większości zmieniających wartości projektów i wysokość dofinansowania. W 8 przypadkach aneksy dotyczyły rozszerzenia zakresu rzeczowego w projektach, pozostałe aneksy związane były m.in. z aktualizacją wartości projektów m.in. z uwzględnieniem wartości robót zamiennych, po rozstrzygniętych przetargach lub zakończonych zadaniach oraz zmianą terminów umownych. Aneksy rozszerzające zakres rzeczowy wystąpiły w następujących projektach:

- 1) „Modernizacja oczyszczalni ścieków oraz sieci wodociągowej i kanalizacyjnej na terenie gminy Połaniec” - rozszerzenie obejmowało dodatkowe zadanie pn.: Monitoring na sieci wodociągowej, wymiana hydrantów oraz remont studzienek kanalizacyjnych w ramach robót uzupełniających do Kontraktu nr 4 (zakup i montaż czujników pomiaru przepływu i ciśnienia w istniejących studniach wodomierzowych szt. 15; wymiana uszkodzonych hydrantów na podziemne 26 szt.; remont 8 szt. studzienek kanalizacyjnych) - wartość netto rozszerzenia to 577.108,51 zł;
- 2) „Budowa systemu kanalizacji sanitarnej w Gminie Morawica” – rozszerzenie obejmowało zakup koparko-ładowarki oraz doposażenia kompostowni osadów ściekowych na modernizowanej oczyszczalni ścieków w Brzezinach - wartość netto rozszerzenia to 328.780,49 zł ;
- 3) „Kompleksowy system gospodarki odpadami komunalnymi w Rzędowie gmina Tuczępy” – dwa aneksy rozszerzające zakres rzeczowy obejmujące:
 - aneks pierwszy obejmował zakup i instalację rozdrabniacza końcowego, rozrywarki do worków, boksów betonowych typu „LEGO” - wartość netto rozszerzenia 2.250.000,00 zł,
 - aneks drugi obejmował zakup węzła do produkcji pelletu RDF - wartość netto rozszerzenia to 2.500.000,00. Beneficjent ostatecznie zrezygnował z realizacji tego zakresu rzeczowego.

- 4) „Uporządkowanie gospodarki wodno-ściekowej na terenie aglomeracji Włoszczowa” - 2 aneksy rozszerzające zakres rzeczowy obejmujące:
- aneks pierwszy obejmował budowę dodatkowych odcinków łączących kanalizację, zmianę technologii/rozszerzenie zakresu prac na oczyszczalni ścieków, przebudowę sieci wodociągowej z przyłączami do granic posesji w ul. Koniecpolskiej, zakup zestawu przenośnego z kamerą samojedną do inspekcji rurociągów kanalizacyjnych wraz z osprzętem, zakup specjalistycznego wozu do czyszczenia kanalizacji, nadzoru inwestorskiego dla nowych zadań -wartość netto rozszerzenia to 4.565.175,92 zł,
 - aneks drugi obejmował wykonanie robót uzupełniających i dodatkowych w ramach Kontraktu „Modernizacja oczyszczalni ścieków we Włoszczowie” oraz zakup specjalistycznego samochodu do transportu próbek ściekowych i osadów ściekowych oraz monitoringu - wartość netto rozszerzenia to 223.621,37 zł;
- 5) „Dokumentacja na dokończenie modernizacji oczyszczalni ścieków Starachowice”- rozszerzenie obejmowało wykonanie dodatkowej dokumentacji pn. „Opracowanie dokumentacji projektowej na budowę sieci wodociągowej w ul. Boczne” (sieć wodociągowa do oczyszczalni ścieków) oraz „Opracowanie dokumentacji projektowej remontu kanału dopływowego ścieków surowych DN1600 o dł. 10m oraz zastawki kanałowej w komorze połączeniowej na dopływie do budynku krat oczyszczalni ścieków” - wartość netto rozszerzenia to 15.117,00 zł;
- 6) „Uporządkowanie gospodarki ściekowej na terenie aglomeracji Jędrzejów – Etap II” – rozszerzenie dotyczyło zakupu sprzętu do inspekcji rurociągów oraz sprzętu do usuwania awarii na sieci – wartość netto rozszerzenia to 252.500,00 zł.

Załącznik nr 36 przedstawia podstawowe informacje dotyczące realizowanych umów (w tym efekt rzeczowy i ekologiczny).

7.3. Wnioski beneficjenta o płatność w ramach PO IiŚ (dokonane płatności i poświadczenia wydatków kwalifikowanych).

W roku 2015 do Wojewódzkiego Funduszu wpłynęły 63 wnioski beneficjenta o płatność. Fundusz zweryfikował i zatwierdził 58 wniosków beneficjenta o płatność. 4 zatwierdzone wnioski to wnioski o płatność końcową i dotyczą one projektów dla aglomeracji Ostrowiec Świętokrzyski, Jędrzejów, Starachowice, Końskie (II etap). Łączna kwota poświadczonych wydatków kwalifikowanych wyniosła 73 280 548,32 zł, co odpowiada wkładowi UE na poziomie 62 288 466,07 zł. Na podstawie złożonych wniosków beneficjenta o płatność Fundusz przekazał na konta beneficjentów łączną kwotę płatności w wys. 53 136 768,90 zł. Kwota ta obejmowała płatności zaliczkowe i pośrednie. Fundusz wykonał 100% przyznanego przez Instytucję Pośredniczącą limitu płatności w działaniu 1.1. tj. 52 139 007,99 zł. W przypadku działania 2.1 wypłaconych zostało 997 760,91 zł, zamiast planowanych 2 772 339,00 zł. Różnica w płatnościach wynikała z faktu, że beneficjent zrezygnował w końcowej fazie realizacji projektu z realizacji części zakresu rzeczowego. Fundusz niezwłocznie poinformował o tym fakcie IP, mając na względzie wykorzystanie niewypłaconej kwoty na rzecz innego projektu w działaniu na poziomie krajowym. Poziom certyfikacji wydatków w roku 2015 w odniesieniu do planu certyfikacji na ten rok (57 559 820 zł) wyniósł 127,31 %. Kwota certyfikacji w 2015 r. została pomniejszona w deklaracjach wydatków składanych przez Fundusz do IP o kwotę nieprawidłowości wynoszącą 173 384,58 zł, odpowiadający jej wkład UE stanowił korektę finansową sensu stricto w wysokości 147 376,90 zł. W efekcie korekty finansowej ostateczna kwota certyfikacji wyniosła 73 107 163,74 zł, a poziom wykonania planu certyfikacji 127,01%.

Załącznik nr 37 przedstawia podstawowe informacje dotyczące płatności i certyfikacji wydatków.

7.4. Kontrole przeprowadzone przez Fundusz w ramach PO IiŚ.

1. Kontrole procedur zawierania umów i zmian w umowach (kontrole zamówień publicznych).

W roku 2015 zostało wszczętych i zakończonych 11 kontroli procedur zawierania umów oraz 14 kontroli zmian w umowach (aneksów).

Załącznik nr 38 przedstawia ogólne informacje dotyczące kontroli procedur zawierania umów i wyników tych kontroli.

2. Kontrole wniosków beneficjenta o płatność.

Poza kontrolami zamówień publicznych opisanymi powyżej Fundusz prowadził kontrole kwalifikowalności wydatków każdorazowo na etapie weryfikacji wniosków beneficjenta o płatność. W efekcie tych kontroli beneficjenci dokonywali korekt wniosków o płatność, wyłączając wydatki z kwalifikowania. Wyłączone wydatki z kwalifikowania dotyczyły głównie robót budowlanych.

3. Kontrole na miejscu.

Prowadzone w ramach realizacji PO IiŚ kontrole miały na celu weryfikację prawidłowości realizacji projektów na bieżącym etapie, w tym:

- sprawdzenie, czy informacje dotyczące postępu w realizacji projektów oraz poniesionych wydatków przedstawionych przez Beneficjenta we wniosku o płatność, są zgodne ze stanem faktycznym,
- weryfikację zadeklarowanych wydatków do poniesienia i ich zgodności z zasadami wspólnotowymi i krajowymi.

W rocznym planie kontroli PO IiŚ w sektorze środowisko na rok 2015 założono kontrolę trzech zadań:

- 1) Zapewnienie prawidłowej Gospodarki wodno-ściekowej na terenie Związków Międzygminnych „Nidzica” i „Nida 2000”;
- 2) Uporządkowanie gospodarki wodno-ściekowej na terenie Miasta i Gminy Końskie;
- 3) Kompleksowy system gospodarki odpadami komunalnymi w Rzędowie gmina Tuczępy.

W odniesieniu do pierwszego projektu w wyniku kontroli sformułowano 3 zalecenia pokontrolne:

- 1) zaktualizowanie załącznika dotyczącego opisu projektu oraz podpisanie w tym zakresie aneksu do umowy o dofinansowanie, w związku z nieuwjęciem jednego elementu (przyczepki jednoosiowej) we wniosku o dofinansowanie, jak również w umowie o dofinansowanie, a jego zawarciem we wniosku o płatność – z terminem realizacji do 31 grudnia 2015 r.;
- 2) wyłączenia z wniosku o płatność:
 - kosztów zakupu gruntu pod przepompownię na terenie Gminy Kazimierza Wielka, w związku z jego zakupem przez Gminę, która w projekcie nie jest podmiotem upoważnionym do ponoszenia kosztów kwalifikowanych,
 - kosztów zakupu gruntu pod hydrofornię na terenie Gminy Koszyce, w związku z jego zakupem przed 1 stycznia 2007 r., czyli przed terminem, od którego można uznać koszty za potencjalnie kwalifikowane w ramach PO IiŚ;i w związku z tym zaktualizowania kosztów projektu i podpisanie aneksu do umowy o dofinansowanie z nowymi wartościami wynikającymi z powyższych wyłączeń – z terminem realizacji do 31 grudnia 2015 r.;
- 3) ponowną analizę wskaźnika rezultatu na terenie Gminy Koszyce, z uwzględnieniem m.in. miejsc noclegowych zarejestrowanych / zgłoszonych w podłączonych do kanalizacji sanitarnej obiektach i ilości zużycia wody i produkcji ścieków na 1 osobę na dobę, w związku z niepotwierdzeniem podanych we wniosku o płatność wartości w stosunku do analizowanych faktur – z terminem realizacji do 30 kwietnia 2016 roku.

Kontrole pozostałych dwóch projektów rozpoczęto w IV kwartale 2015 r., a ich zakończenie przewiduje się w I kwartale 2016 r.

W wyniku bieżącego zapotrzebowania, mając na względzie zakończenie projektów, przeprowadzono trzy kontrole doraźne dla zadań:

- 1) Uporządkowanie gospodarki wodno – ściekowej na terenie aglomeracji Jędrzejów – etap II;
- 2) Uporządkowanie gospodarki wodno-ściekowej na terenie Miasta i Gminy Końskie – etap II;
- 3) Uporządkowanie gospodarki wodno-ściekowej na terenie aglomeracji Włoszczowa.

Ww. kontrole potwierdziły prawidłowość realizacji projektów na bieżącym etapie.

7.5. Rejestr korekt i naruszeń.

W roku sprawozdawczym informację o wszystkich zidentyfikowanych nieprawidłowościach przekazywane były do Instytucji Pośredniczącej w formie Rejestru Korekt i Naruszeń. Wartość zidentyfikowanych nieprawidłowości (wydatków obarczonych nieprawidłowością) w 2015 roku wyniosła 1.028.976,95 zł. Ponad 93 % nieprawidłowości zidentyfikowanych w toku kontroli związane było z naruszeniami Prawa Zamówień Publicznych.

Nieprawidłowości zostały zidentyfikowane w 6 wdrażanych projektach tj.:

- 1) „Uporządkowanie gospodarki wodno-ściekowej na terenie Miasta i Gminy Busko-Zdrój” – kwota nieprawidłowości wyniosła 272,03 zł (odpowiadający jej wkład UE 231,22 zł). Beneficjent ma możliwość zastąpienia wydatków obarczonych nieprawidłowością innymi wydatkami kwalifikowanymi;
- 2) „Budowa systemu kanalizacji sanitarnej w gminie Morawica” - całkowita kwota nieprawidłowości wyniosła 351.889,28 zł (środki UE – 299.105,88 zł), z czego wydatki kwalifikowane w kwocie 167.067,85 zł i odpowiadający im wkład UE w wysokości 142.007,67 zł stanowił korektę sensu stricto. W związku z tym zawarto aneks nr 6 uwzględniający powyższą korektę. Beneficjent ma możliwość zastąpienia pozostałych wydatków obarczonych nieprawidłowością innymi wydatkami kwalifikowanymi;
- 3) „Zapewnienie prawidłowej gospodarki wodno-ściekowej na terenie Związków Międzygminnych „Nidzica” i „Nida 2000” – kwota nieprawidłowości wyniosła 25.480,98 zł (dofinansowanie z UE – 21.658,83 zł). Beneficjent ma możliwość zastąpienia wydatków obarczonych nieprawidłowością innymi wydatkami kwalifikowanymi;
- 4) „Kompleksowy system gospodarki odpadami komunalnymi w Rzędowie gmina Tuczępy”- kwota nieprawidłowości wyniosła 6.316,73 zł a odpowiadający jej wkład UE 5.369,22 zł. Kwota ta stanowiła korektę sensu stricto. W związku z tym zawarto aneks nr 8 uwzględniający powyższą korektę;
- 5) Uporządkowanie gospodarki wodno-ściekowej na terenie aglomeracji Włoszczowa” – kwota nieprawidłowości wyniosła 395.650,00 zł (wkład UE 336.302,50 zł). Beneficjent ma możliwość zastąpienia wydatków obarczonych nieprawidłowością innymi wydatkami kwalifikowanymi.
- 6) "Uporządkowanie gospodarki ściekowej w aglomeracji Pawłów" – kwota nieprawidłowości wyniosła 249.167,93 zł (dofinansowanie ze środków UE 211.792,74 zł). Beneficjent ma możliwość zastąpienia wydatków obarczonych nieprawidłowością innymi wydatkami kwalifikowanymi.

7.6. Działania informacyjne i promocyjne PO IiŚ.

W roku 2015 Wojewódzki Fundusz prowadził działania informacyjne i promocyjne związane z wdrażaniem PO IiŚ adresowane do beneficjentów Funduszu Spójności oraz do ogółu społeczeństwa. W ramach działań promocyjnych we współpracy z mediami lokalnymi Fundusz zlecił opublikowanie 3 artykułów prasowych dotyczących projektów wdrażanych przez Fundusz w ramach POIiŚ oraz przygotowanie i emisję w telewizji regionalnej filmu promocyjnego poświęconego podsumowaniu realizacji projektów wdrażanych przez Fundusz. Działania informacyjne i promocyjne prowadzone były również m.in. poprzez stronę internetową Funduszu, w formie informacji udzielanych telefonicznie, poprzez dystrybucję drobnych materiałów informacyjno-promocyjnych, a także udział na stoisku Ministerstwa Środowiska podczas Targów POL-ECO-SYSTEM 2015 .

7.7. Wnioski o pomoc techniczną.

Wojewódzki Fundusz jako Instytucja Wdrażająca w dniu 24 grudnia 2013 roku podpisał z Instytucją Pośredniczącą umowę o dofinansowanie o nr: UDA-POIS.15-2/15-01-00 (WFOŚiGW w Kielcach) Roczego Planu Działań sektora środowisko na lata 2014-2015. Udzielone dofinansowanie na realizację przez IW działań 15.1 i 15.2 w ramach XV priorytetu Pomoc Techniczna PO IiŚ będzie na poziomie 85 % i wyniesie łącznie na lata 2014-2015 kwotę 2.416.068,90 zł. Wojewódzki Fundusz w 2015 r. złożył wnioski o płatności pośrednie, w wyniku których po zatwierdzeniu przez IP wydatków kwalifikowanych otrzymał dofinansowanie w kwocie 1.199.713,99 zł. Wniosek o płatność końcową zostanie złożony zgodnie z umową do 3 lutego 2016 roku.

8. Realizacja Programu Operacyjnego Infrastruktura i Środowisko 2014-2020.

W dniu 28 października 2015 r. w Poznaniu Fundusz zawarł Porozumienie z Narodowym Funduszem, pełniącym rolę Instytucji Wdrażającej dla II osi priorytetowej, w sprawie powierzenia zadań związanych z realizacją Programu Operacyjnego Infrastruktura i Środowisko 2014-2020 w zakresie osi priorytetowej II

Ochrona środowiska, w tym adaptacja do zmian klimatu. Na mocy tego porozumienia Funduszowi zostały powierzone następujące zadania związane z realizacją Działania 2.3. PO IiŚ 2014-2020 *Gospodarka wodno-ściekowa w aglomeracjach*:

- przygotowanie i przeprowadzenie warsztatów dla wnioskodawców,
- wsparcie wnioskodawców w przygotowaniu wniosku o dofinansowanie,
- kontrola na miejscu realizacji projektów.

9. Realizacja „Ogólnopolskiego systemu wsparcia doradczego dla sektora publicznego i mieszkaniowego oraz przedsiębiorców w zakresie efektywności energetycznej oraz OZE”.

W dniu 22 stycznia 2015 r. Wojewódzki Fundusz zawarł z Narodowym Funduszem 2 porozumienia dotyczące doradztwa energetycznego tj.:

- 1) Wstępne porozumienie w sprawie współpracy w zakresie przygotowania projektu pn. „*Ogólnopolski system wsparcia doradczego dla sektora publicznego i mieszkaniowego oraz przedsiębiorców w zakresie efektywności energetycznej oraz OZE*”. Celem Porozumienia jest zapewnienie współpracy między NFOŚiGW a WFOŚiGW w zakresie przygotowania ww. Projektu, który jest planowany do realizacji i dofinansowania w ramach PO IiŚ 2014-2020.
- 2) Porozumienie w zakresie wspólnego przeprowadzenia postępowania i udzielenia zamówienia publicznego na przygotowanie, zorganizowanie i przeprowadzenie szkoleń w następujących obszarach tematycznych: energetyka oraz prezentacja, wystąpienia publiczne i trening osobisty.

Zgodnie z koncepcją Projektu doradcy zatrudnieni w Funduszu już w roku 2015 wykonywali zadania na jego rzecz, ze szczególnym uwzględnieniem oceny opracowywanych przez gminy Planów Gospodarki Niskoemisyjnej.

Realizując założenia Projektu w dniu 24 kwietnia 2015 r. Fundusz zorganizował wojewódzką konferencję szkoleniową pn.: „*Plany gospodarki niskoemisyjnej w gminach*”, w której uczestniczyło łącznie 186 osób, w tym 158 osób reprezentujących jednostki samorządu terytorialnego. Celem konferencji było przedstawienie od strony praktycznej zasad tworzenia wartościowych Planów Gospodarki Niskoemisyjnej, m.in. w zakresie tworzenia przydatnej bazy danych i szacowania planowanych działań pod względem energetycznym i emisji CO₂ oraz przekazanie aktualnych informacji na temat możliwości pozyskania dofinansowania ze środków Unii Europejskiej na zadania związane z efektywnością energetyczną. Elementem konferencji była również promocja projektu doradczego oraz Porozumienia Burmistrzów i Planów działań na rzecz zrównoważonej energii (SEAP).

W IV kwartale 2015 r. doradcy energetyczni rozpoczęli formalną weryfikację Planów Gospodarki Niskoemisyjnej sporządzanych przez Gminy. Do końca 2015 r. roku wpłynęło 28 PGN-ów. W 1 przypadku (Skarżysko-Kamienna) PGN weryfikowany był 3-krotnie i w dalszym ciągu wymaga korekty. 19 PGN-ów zostało zweryfikowanych 1-krotnie (Łąków, Bieliny, Busko-Zdrój, Kielce, Sitkówka-Nowiny, Miedziana Góra, Łoniów, Ostrowiec Świętokrzyski, Bodzechów, Końskie, Bejsce, Bliżyn, Pierzchnica, Smyków, Nowy Korczyn, Opatów, Wilczyce, Klimontów, Mirzec) wszystkie PGN-y wymagały poprawy i ponownego przedłożenia do weryfikacji. Pozostałe PGN-y są w trakcie weryfikacji przez doradców energetycznych.

10. Kontrole wykorzystanych środków przeprowadzone przez Fundusz.

Ważnym działaniem wspomagającym zapewnienie właściwego nadzoru nad funkcjonowaniem biura Wojewódzkiego Funduszu, jest wykonywanie kontroli realizacji dofinansowanych przedsięwzięć prowadzonej od momentu złożenia wniosku o dofinansowanie do czasu wykonania warunków umowy. Ich przeprowadzenie ma na celu zwiększenie skuteczności nadzoru nad prawidłowym wykorzystaniem przez beneficjentów środków uzyskanych z WFOŚiGW w Kielcach oraz wyeliminowanie prawdopodobieństwa wystąpienia ewentualnych nieprawidłowości w realizacji dofinansowania zadań jak i sposobie ich dokumentowania.

W ramach kontroli stanowiskowej dokonywana jest formalno – prawna ocena składanych dokumentów oraz weryfikacja przedsięwzięć na poszczególnych etapach realizacji zawartych umów. Niezależnie od tego podejmowane są działania kontrolne wybranych przedsięwzięć przez wyodrębnioną komórkę organizacyjną Funduszu, ze szczególnym uwzględnieniem jej pracy w terenie.

Wynikiem analizy dokumentów przedkładanych w biurze Funduszu było:

- odmowa dofinansowania zadań z uwagi na niezgodność oczekiwań wnioskodawców z „Kryteriami wyboru przedsięwzięć finansowanych ze środków WFOŚiGW w Kielcach”, „Zasadami udzielania pożyczek oraz trybem i zasadami udzielania i rozliczania dotacji ze środków WFOŚiGW w Kielcach” i „Listą przedsięwzięć priorytetowych do dofinansowania przez WFOŚiGW w Kielcach w 2015 roku”;
- wskazywanie uchybień formalno – prawnych wymagających usunięcia w celu uzyskania dofinansowania,
- precyzowanie zakresów rzeczowo – finansowych zadań inwestycyjnych dofinansowanych przez Fundusz,
- potwierdzenie osiągnięcia zakładanych efektów rzeczowych i ekologicznych zadań.

W zakresie kontroli wykorzystania środków w 2015 r. przeprowadzone były kontrole wybranych przedsięwzięć obejmujące weryfikacje dokumentów złożonych do Funduszu oraz ich zgodności ze stanem faktycznym stwierdzonym w trakcie wizji lokalnej w miejscu realizacji przedmiotu umowy. W trakcie kontroli dokonywano również oceny prawidłowości stosowania ustawy Prawo zamówień publicznych, podejmowano działania mające na celu wyeliminowanie nieprawidłowości przy wykorzystaniu środków finansowych przekazywanych wnioskodawcy.

Przy wyborze zadań do kontroli każdorazowo analizowane były aktualnie realizowane umowy na podstawie bieżącego rejestru umów, zestawienie zobowiązań z tytułu przyznanych dotacji i pożyczek. Ilość zadań jak i ich tematyka były uzgadniane z Zespołem Funduszy Europejskich, Zespołem Wniosków i Umów, Zespołem Finansowo- Księgowym oraz Zespołem Realizacji Umów.

Kontroli poddano głównie przedsięwzięcia, dla których umowy były podpisane w latach 2013-2015.

W 2015 przeprowadzono 25 kontroli zadań realizowanych w różnych dziedzinach ochrony środowiska:

1) 22 kontrole planowe, w tym:

- 16 dotyczących realizacji zadań dofinansowywanych ze środków Funduszu,
- 1 dotyczącą realizacji projektu w ramach Programu Operacyjnego Infrastruktura i Środowisko 2007-2013,
- 5 dotyczących zadań realizowanych w ramach zawartego w dniu 4 września 2013 r. z Narodowym Funduszem Ochrony Środowiska i Gospodarki Wodnej porozumienia w sprawie powierzenia niektórych czynności w ramach Krajowego Systemu Zielonych Inwestycji „GIS”;

2) 3 kontrole doraźne dotyczących realizacji projektów w ramach Programu Operacyjnego Infrastruktura i Środowisko 2007-2013.

W związku z realizacją PO IiŚ 2007-2013 zaplanowano 3 kontrole:

- 1) Zapewnienie prawidłowej Gospodarki wodno-ściekowej na terenie Związków Międzygminnych „Nidzica” i „Nida 2000”;
- 2) Uporządkowanie gospodarki wodno-ściekowej na terenie Miasta i Gminy Końskie;
- 3) Kompleksowy system gospodarki odpadami komunalnymi w Rzędowie gmina Tuczępy.

W 2015 roku zakończono tylko 1 z nich, dotyczącą projektu: „Zapewnienie prawidłowej Gospodarki wodno-ściekowej na terenie Związków Międzygminnych „Nidzica” i „Nida 2000”. W jej wyniku wydano 3 zalecenia pokontrolne, o których mowa w pkt. 7.4.3. Pozostałe 2 kontrole zostały rozpoczęte w IV kwartale 2015 r., a ich zakończenie przewiduje się w I kwartale 2016 r.

Kontrole doraźne w ramach PO IiŚ 2007-2013 dotyczyły projektów:

- 1) Uporządkowanie gospodarki wodno – ściekowej na terenie aglomeracji Jędrzejów – etap II;
- 2) Uporządkowanie gospodarki wodno-ściekowej na terenie Miasta i Gminy Końskie – etap II;
- 3) Uporządkowanie gospodarki wodno-ściekowej na terenie aglomeracji Włoszczowa.

W ich efekcie potwierdzono prawidłowość realizacji projektów na bieżącym etapie.

W ramach realizacji porozumienia z NFOŚiGW w sprawie powierzenia niektórych czynności w ramach Krajowego Systemu Zielonych Inwestycji „GIS”, w planie kontroli na 2015 rok ujęto 7 zadań:

- 1) Przebudowa oświetlenia ulicznego w Gminie Ostrowiec Św. w ramach programu „System Zielonych Inwestycji Sowa – energooszczędne oświetlenie uliczne”;
- 2) Termomodernizacja obiektów Caritas Diecezji Kieleckiej wraz z wykonaniem instalacji solarnej;
- 3) Modernizacja systemu oświetlenia ulicznego w Gminie Busko-Zdrój;
- 4) Termomodernizacja trzech budynków użyteczności publicznej na terenie Powiatu Opatowskiego;
- 5) Modernizacja oświetlenia ulicznego na terenie Gminy Zagnańsk;

- 6) Optymalizacji oświetlenia ulicznego w Gminie Starachowice;
- 7) Modernizacja gospodarki ciepłej klasztoru na Świętym Krzyżu.

Kontrole dotyczące pierwszych pięciu projektów wykonano w 2015 roku, potwierdzając prawidłowość ich realizacji na bieżącym etapie. Gmina Starachowice, której zadanie ujęto w planie kontroli, zrezygnowała z jego realizacji. Kontrola projektu „Modernizacja gospodarki ciepłej klasztoru na Świętym Krzyżu” została rozpoczęta, ale jej zakończenie przewidziane zostało w I kwartale 2016 r.

Łączna wartość kosztorysowa kontrolowanych zadań wyniosła 156.367.971,00 zł. Wartość środków Funduszu zaangażowanych w realizację tych przedsięwzięć wynosiła 87.094.389,00 zł, w ramach Programu Operacyjnego Infrastruktura i Środowisko 128.250.087,00 zł, a w ramach programu „GIS” 22.425.693,00 zł.

Należy podkreślić, że kontrole, zwłaszcza dotyczące zadań w ramach Programu Operacyjnego Infrastruktura i Środowisko oraz w ramach programu „GIS”, z uwagi na stopień skomplikowania wymagały bardzo dużego zaangażowania i wnikliwej analizy dokumentów już na etapie przygotowania kontroli, jak również w czasie ich prowadzenia na miejscu realizacji.

Wyniki przeprowadzonych kontroli w większości świadczą o prawidłowym wykorzystaniu udzielonej Beneficjentom pomocy finansowej. W ponad 95 % nie stwierdzono żadnych uchybień lub były one mało znaczące i zostały całkowicie wyjaśnione. Dotyczy to zarówno strony formalnej badanych przedsięwzięć, jak również realizacji inwestycji. Pozostałe zastrzeżenia dotyczyły głównie dokumentowania i rozliczania prowadzonych prac. W tych przypadkach konieczne było złożenie dodatkowych wyjaśnień i uzupełnienie lub wprowadzenie korekty do istniejących dokumentów (np. aktualizacja zakresu rzeczowego harmonogramów, korekta błędów rachunkowych, uzasadnienie zmian prowadzonych w trakcie realizacji inwestycji itp.). W niektórych przypadkach zastrzeżenia wniesione w trakcie kontroli spowodowały konieczność dalszego działania komórek biura Funduszu.

11. Działalność Wojewódzkiego Funduszu w świetle kontroli i audytów prowadzonych przez jednostki zewnętrzne.

Nieodłącznym elementem działalności Funduszu jako jednostki sektora finansów publicznych są kontrole przeprowadzane przez uprawnione jednostki zewnętrzne. W roku 2015 przeprowadzono następujące kontrole:

- 1) Kontynuowana była przez IP kontrola wdrożenia zaleceń z kontroli realizacji wydatków w ramach RPD na 2012 r. W wyniku kontroli IP ustaliła, że wdrożone zostały zalecenia pokontrolne z kontroli RPD 2012 dlatego też w tym zakresie nie wydane zostały zalecenia pokontrolne, co potwierdziło Ministerstwo Środowiska w piśmie z dnia 8 maja 2015 r.
- 2) W 2015 r. Urząd Kontroli Skarbowej przeprowadził audyt operacji Programu Operacyjnego Infrastruktura i Środowisko 2007-2013 (w tym audyt „operacji ujemnych”). W podsumowaniu ustaleń dokonanych w WFOŚiGW w Kielcach w ramach przeprowadzonego audytu nie sformułowano zaleceń pokontrolnych.
- 3) W październiku 2015 r. Ministerstwo Środowiska, jako Instytucja Pośrednicząca we wdrażaniu środowiskowych priorytetów w ramach Programu Operacyjnego Infrastruktura i Środowisko 2007-2013 przeprowadziła kontrolę systemową w WFOŚiGW w Kielcach. Zakres kontroli obejmował: sprawozdawczość, identyfikację nieprawidłowości (nadzór nad nakładaniem korekt finansowych), weryfikację wniosków o płatność, wprowadzanie danych do KSI, wdrażanie wybranych zaleceń pokontrolnych wydanych w wyniku kontroli systemowej w 2013 r. Do zakończenia okresu sprawozdawczego nie została sporządzona informacja pokontrolna z przeprowadzonej kontroli.

V SPIS ZAŁĄCZNIKÓW

1. Wartość zawartych umów pożyczek i dotacji w latach 2013-2015.
2. Wypłaty z umów pożyczek i dotacji w latach 2013-2015.
3. Ochrona i zrównoważone gospodarowanie zasobami wodnymi – rezygnacje wnioskodawców z ubiegania się o dofinansowanie w 2015 roku.
4. Ochrona atmosfery oraz ochrona przed hałasem – rezygnacje wnioskodawców z ubiegania się o dofinansowanie w 2015 roku.
5. Racjonalne gospodarowanie odpadami i ochrona powierzchni ziemi – rezygnacje wnioskodawców z ubiegania się o dofinansowanie w 2015 roku.
6. Ochrona różnorodności biologicznej i funkcji ekosystemów – rezygnacje wnioskodawcy z ubiegania się o dofinansowanie w 2015 roku.
7. Inne działania ochrony środowiska. Edukacja ekologiczna – rezygnacje wnioskodawców z ubiegania się o dofinansowanie w 2015 roku.
8. Inne działania ochrony środowiska. Przedsięwzięcia międzydziedzinowe i inne – rezygnacje wnioskodawców z ubiegania się o dofinansowanie w 2015 roku.
9. Informacja o pomocy udzielonej w 2015 roku z podziałem na wnioskodawców.
10. Ochrona i zrównoważone gospodarowanie zasobami wodnymi – ochrona wód – zawarte w 2015 roku umowy pożyczek na budowę kanalizacji sanitarnej oraz osiągnięte lub planowane do osiągnięcia w ich wyniku efekty ekologiczne.
11. Ochrona i zrównoważone gospodarowanie zasobami wodnymi – ochrona wód – zawarta w 2015 roku umowa pożyczki współfinansowana z PO IiŚ oraz osiągnięte lub planowane do osiągnięcia w jej wyniku wskaźniki produktu i rezultatu.
12. Ochrona i zrównoważone gospodarowanie zasobami wodnymi – ochrona wód – zawarte w 2015 roku umowy pożyczek na budowę lub modernizację oczyszczalni ścieków komunalnych oraz osiągnięte lub planowane do osiągnięcia w ich wyniku efekty ekologiczne.
13. Ochrona i zrównoważone gospodarowanie zasobami wodnymi – ochrona wód – zawarta w 2015 roku umowa pożyczki na budowę oczyszczalni wód deszczowych oraz planowany do osiągnięcia w jej wyniku efekt ekologiczny.
14. Ochrona i zrównoważone gospodarowanie zasobami wodnymi – ochrona wód – zawarte w 2015 roku umowy pożyczek na budowę systemów indywidualnych oczyszczalni ścieków oraz planowane do osiągnięcia w ich wyniku efekty ekologiczne.
15. Ochrona i zrównoważone gospodarowanie zasobami wodnymi – ochrona wód – zawarta w 2015 roku umowa pożyczki na budowę przyłączy kanalizacyjnych oraz planowany do osiągnięcia w jej wyniku efekt ekologiczny.
16. Ochrona i zrównoważone gospodarowanie zasobami wodnymi – ochrona wód – zawarta w 2015 roku umowa pożyczki na budowę sieci wodociągowej oraz planowany do osiągnięcia w jej wyniku efekt ekologiczny.
17. Ochrona i zrównoważone gospodarowanie zasobami wodnymi – gospodarka wodna – zawarte w 2015 roku umowy przekazania środków finansowych za pośrednictwem rezerwy celowej budżetu państwa oraz osiągnięte w ich wyniku efekty ekologiczne.
18. Racjonalne gospodarowanie odpadami i ochrona powierzchni ziemi – zawarta w 2015 roku umowa pożyczki oraz planowany do osiągnięcia w jej wyniku efekt ekologiczny.
19. Racjonalne gospodarowanie odpadami i ochrona powierzchni ziemi – zawarta w 2015 roku umowa pożyczki współfinansowana z PO IiŚ oraz osiągnięte lub planowane do osiągnięcia w jej wyniku efekty ekologiczne.
20. Racjonalne gospodarowanie odpadami i ochrona powierzchni ziemi – zawarte w 2015 roku umowy dotacji oraz osiągnięte lub planowane do osiągnięcia w ich wyniku efekty ekologiczne.
21. Racjonalne gospodarowanie odpadami i ochrona powierzchni ziemi – zawarta w 2015 roku umowa przekazania środków finansowych za pośrednictwem rezerwy celowej budżetu państwa oraz planowany do osiągnięcia w jej wyniku efekt ekologiczny.
22. Ochrona atmosfery oraz ochrona przed hałasem – polepszenie jakości powietrza – zawarte w 2015 roku umowy pożyczek oraz osiągnięte lub planowane do osiągnięcia w ich wyniku efekty ekologiczne.
23. Ochrona atmosfery oraz ochrona przed hałasem – polepszenie jakości powietrza – zawarte w 2015 roku umowy dotacji oraz planowane do osiągnięcia w ich wyniku efekty ekologiczne.
24. Ochrona atmosfery oraz ochrona przed hałasem – polepszenie jakości powietrza – zawarte w 2015 roku umowy dotacji na dofinansowanie w ramach programu priorytetowego „Poprawa jakości powietrza. Część 2) KAWKA – Likwidacja niskiej emisji wspierająca wzrost efektywności energetycznej i rozwój

- rozproszonych odnawialnych źródeł energii” w ramach zawartej z Narodowym Funduszem Ochrony Środowiska i Gospodarki Wodnej umowy udostępnienia środków nr 792/2014/WF/KU/US z dnia 26 listopada 2014 r. oraz planowane do osiągnięcia w ich wyniku efekty ekologiczne.
25. Ochrona atmosfery oraz ochrona przed hałasem – polepszenie jakości powietrza – zawarte w 2015 roku umowy przekazania środków finansowych za pośrednictwem rezerwy celowej budżetu państwa oraz osiągnięte w ich wyniku efekty ekologiczne.
 26. Ochrona różnorodności biologicznej i funkcji ekosystemów – zawarte w 2015 roku umowy dotacji oraz osiągnięte lub planowane do osiągnięcia w jej wyniku efekty ekologiczne.
 27. Ochrona różnorodności biologicznej i funkcji ekosystemów – zawarte w 2015 roku umowy przekazania środków finansowych za pośrednictwem rezerwy celowej budżetu państwa oraz osiągnięte lub planowane do osiągnięcia w ich wyniku efekty ekologiczne.
 28. Inne działania ochrony środowiska – edukacja ekologiczna – zawarte w 2015 roku umowy dotacji oraz osiągnięte lub planowane do osiągnięcia w ich wyniku efekty ekologiczne.
 29. Inne działania ochrony środowiska – edukacja ekologiczna – zawarta w 2015 roku umowa przekazania środków finansowych za pośrednictwem rezerwy celowej budżetu państwa oraz planowany do osiągnięcia w jej wyniku efekt ekologiczny.
 30. Inne działania ochrony środowiska – przedsięwzięcia międzydziedzinowe i inne – zawarte w 2015 roku umowy pożyczek oraz planowane do osiągnięcia w ich wyniku efekty ekologiczne.
 31. Inne działania ochrony środowiska – przedsięwzięcia międzydziedzinowe i inne – zawarte w 2015 roku umowy dotacji oraz planowane do osiągnięcia w ich wyniku efekty ekologiczne.
 32. Inne działania ochrony środowiska – przedsięwzięcia międzydziedzinowe i inne – zawarte w 2015 roku umowy przekazania środków finansowych za pośrednictwem rezerwy celowej budżetu państwa oraz planowane do osiągnięcia w ich wyniku efekty ekologiczne.
 33. Linie kredytowe finansowane ze środków WFOŚiGW w Kielcach LK-1 Ochrona wód i ziemi przed zanieczyszczeniem ściekami oraz osiągnięte w ich wyniku efekty ekologiczne.
 34. Linie kredytowe finansowane ze środków WFOŚiGW w Kielcach LK-2 Ograniczenie emisji zanieczyszczeń do atmosfery oraz osiągnięte w ich wyniku efekty ekologiczne.
 35. Wykaz umów pożyczek objętych w roku 2015 decyzjami o częściowym umorzeniu.
 36. Wykaz realizowanych przez WFOŚiGW w Kielcach umów o dofinansowanie projektów w ramach PO IiŚ (I i II priorytet).
 37. Wnioski beneficjenta o płatność w ramach PO IiŚ złożone do IW w 2015 r. (dokonane płatności i poświadczenia wydatków kwalifikowanych).
 38. Kontrole procedur zawierania umów w 2015 r. (kontrole zamówień publicznych).
 39. Opinia Niezależnego Biełego Rewidenta dla Rady Nadzorczej Wojewódzkiego Funduszu Ochrony Środowiska i Gospodarki Wodnej w Kielcach za okres od 01.01.2015 r. do 31.12.2015 r.

Wartość zawartych umów pożyczek i dotacji w latach 2013-2015

(w zł)

Lp.	Nazwa dziedziny	2013 r.			2014 r.			2015 r.			%					
		pożyczki	dotacje	razem	pożyczki	dotacje*	razem	pożyczki	dotacje*	razem	9/3	10/4	11/5	9/6	10/7	11/8
1	2	3	4	5	6	7	8	9	10	11	12	13	14	15	16	17
1	Ochrona i zrównoważone gospodarowanie zasobami wodnymi	26 705 681	1 142 986	27 848 667	27 601 999	400 000	28 001 999	12 929 814	992 160	13 921 974	48	87	50	47	248	50
2	Ochrona atmosfery oraz ochrona przed hałasem	7 718 619	303 982	8 022 601	10 387 207	1 201 191	11 588 398	17 242 128	2 773 668	20 015 796	223	-	249	166	231	173
3	Racjonalne gospodarowanie odpadami i ochrona powierzchni ziemi	10 232 841	1 444 795	11 677 636	115 000	1 818 218	1 933 218	14 086 455	2 173 880	16 260 335	138	150	139	12249	120	841
4	Ochrona różnorodności biologicznej i funkcji ekosystemów	49 400	419 833	469 233	0	528 587	528 587	0	856 963	856 963	-	204	183	-	162	162
5	Inne działania ochrony środowiska. Edukacja ekologiczna	0	969 601	969 601	0	2 031 527	2 031 527	0	2 073 805	2 073 805	-	214	214	-	102	102
6	Inne działania ochrony środowiska. Przedsięwzięcia międzydziedzinowe i inne	0	785 471	1 527 185	289 287	416 345	705 632	618 301	1 750 054	2 368 355	-	223	155	-	420	336
	w tym: monitoring	0	199 980	199 980		220 500	220 500		220 500	220 500	-	110	110	-	100	100
Razem		44 706 541	5 066 668	49 773 209	38 393 493	6 395 868	44 789 361	44 876 698	10 620 530	55 497 228	100	210	112	117	166	124

*w kwotach dotacji ujęto środki w ramach rezerwy celowej budżetu państwa:

2013 r. -1 468 561 zł

2014 r. -1 414 109 zł

2015 r. -3 025 408 zł

Wyплаты z umów pożyczek i dotacji w latach 2013-2015

(w zł)

Lp.	Nazwa dziedziny	2013			2014			2015			%					
		pożyczki	dotacje	razem	pożyczki	dotacje*	razem	pożyczki	dotacje*	razem	9/3	10/4	11/5	9/6	10/7	11/8
1	2	3	4	5	6	7	8	9	10	11	12	13	14	15	16	17
1	Ochrona i zrównoważone gospodarowanie zasobami wodnymi	28 315 152	567 287	28 882 439	38 273 662	1 080 000	39 353 662	35 827 484	992 160	36 819 644	127	175	127	94	92	94
2	Ochrona atmosfery oraz ochrona przed hałasem	7 419 706	302 542	7 722 248	9 362 064	940 551	10 302 615	10 685 231	739 034	11 424 265	144	-	148	114	79	111
3	Racjonalne gospodarowanie odpadami i ochrona powierzchni ziemi	3 859 250	1 439 899	5 299 149	15 427 319	1 815 866	17 243 185	12 385 111	2 176 932	14 562 043		151	275	80	120	84
4	Ochrona różnorodności biologicznej i funkcji ekosystemów	49 400	374 220	423 620	0	502 861	502 861	0	771 242	771 242	-	206	182	-	153	153
5	Inne działania ochrony środowiska. Edukacja ekologiczna	0	963 756	963 756	0	1 850 246	1 850 246	0	2 039 662	2 039 662	-	212	212	-	110	110
6	Inne działania ochrony środowiska. Przedsięwzięcia międzydziedzinowe i inne	0	520 140	520 140	208 287	681 676	889 963	618 301	1 271 159	1 889 460	-	244	363	-	186	212
	w tym: monitoring	0	199 980	199 980	0	220 500	220 500	0	220 500	220 500	-	110	110	-	100	100
Razem		39 643 508	4 167 844	43 811 352	63 271 332	6 871 200	70 142 532	59 516 127	7 990 189	67 506 316	150	192	154	94	116	96

*w kwotach dotacji ujęto wypłatę środków w ramach rezerwy celowej budżetu państwa:

2013 r. - 887 570 zł

2014 r. - 2 094 109 zł

2015 r. - 3 028 460 zł

OCHRONA I ZRÓWNOWAŻONE GOSPODAROWANIE ZASOBAMI WODNYMI**rezygnacje wnioskodawców**

z ubiegania się o dofinansowanie w 2015 r.

Lp.	Nr Karty Inform. Zadania/ Wniosku	Środki Unii Europejskiej	Wnioskodawca		Nazwa zadania	Koszt całkowity zadania	Kwota wnioskowana		
							Pożyczka	Dotacja	Przekazanie środków
1	2	3	4	5	6	7	8	9	10
Rezygnacja na etapie Karty informacyjnej zadania									
1	15/064	nd	Kielce	Województwo Świętokrzyskie	Modernizacja oczyszczalni ścieków powyżej przepustowości 25 m ³ /doza na potrzeby Centrum Edukacyjnego w Wólce Milanowskiej Świętokrzyskiego Centrum Doskonalenia Nauczycieli w Kielcach	110 000,00	-	44 000,00	-
2	15/085	nd	Kielce	Międzygminny Związek Wodociągów i Kanalizacji w Kielcach	Budowa połączeń do zbiorczego systemu kanalizacyjnego na terenie gminy Zagnańsk.	1 747 600,00	1 415 556,00	-	-
3	15/087	nd	Kielce	Międzygminny Związek Wodociągów i Kanalizacji w Kielcach	Budowa połączeń do zbiorczego systemu kanalizacyjnego na terenie gminy Masłów	1 947 207,00	1 577 237,00	-	-
4	15/096	nd	Pińczów	Gmina Pińczów	Budowa przydomowych oczyszczalni ścieków w Gminie Pińczów.	840 090,00	614 700,00	-	-
5	15/152	nd	Kielce	Gmina Kielce	Budowa oczyszczalni wód deszczowych w rejonie ulicy Zielonej w Kielcach I etap zadania przebudowa ulicy Cmentarnej wraz z przebudową parkingu przy cmentarzu Cedzyna w Kielcach.	1 900 000,00	1 500 000,00	-	-
6	15/155	nd	Tarłów	Gmina Tarłów	BUDOWA PRZYDOMOWYCH OCZYSZCZALNI ŚCIEKÓW NA TERENIE GMINY TARŁÓW	600 000,00	522 000,00	-	-
7	15/182	nd	Sobków	Gmina Sobków	Rozbudowa wodociągu i kanalizacji sanitarnej w miejscowości Sokołów Dolny.	328 881,00	254 013,78	-	-
8	15/183	nd	Sobków	Gmina Sobków	Rozbudowa wodociągu i kanalizacji sanitarnej w miejscowości Mzurowa od stawu do ujęcia wodociągowego	290 450,00	224 331,29	-	-
9	15/184	nd	Sobków	Gmina Sobków	Rozbudowa oczyszczalni ścieków w miejscowości Sobków.	2 965 000,00	2 290 040,64	-	-
10	15/185	PROW	Sobków	Gmina Sobków	"Budowa kanalizacji sanitarnej przesyłowej na terenie gminy Sobków"	1 339 335,90	847 447,48	-	-

1	2	3	4	5	6	7	8	9	10
11	15/186	nd	Sobków	Gmina Sobków	Budowa sieci kanalizacji sanitarnej wraz z infrastrukturą towarzyszącą w miejscowości Brzegi gmina Sobków.	2 090 881,25	1 614 908,28	-	-
12	15/225	PROW	Waśniów	Gmina Waśniów	Budowa przydomowych oczyszczalni ścieków na terenie gminy Waśniów - etap III	1 500 000,00	200 000,00	-	-
13	15/252	PROW	Wiślica	Gmina Wiślica	Zakup naczepy asenizacyjnej	137 760,00	25 200,00	-	-
14	15/259	nd	Łagów	Gmina Łagów	BUDOWA KANALIZACJI SANITARNEJ W MSC. SĘDEK (BIELOWA), GM. ŁAGÓW	2 655 815,59	1 829 586,69	-	-
15	15/260	nd	Łagów	Gmina Łagów	BUDOWA KANALIZACJI SANITARNEJ W MSC. ZŁOTA WODA GM. ŁAGÓW	6 070 454,03	4 441 795,63	-	-
16	15/269	nd	Kielce	Gmina Kielce	"Wykonanie dokumentacji hydrogeologicznej i operatu wodnoprawnego oraz prac wiertniczych studni głębinowej w ramach kontynuacji budowy studni barierowych na przedpolu ZPW Trzuskawica, dla zadania "Doprowadzenie dla potrzeb Kielce wód podziemnych pochodzących z obszaru zasobów wód podziemnych Gałęzie Bolechowice-Borków z uwzględnieniem oddziaływania górniczego ZPW Trzuskawica."	300 000,00	270 000,00	-	-
17	15/270	nd	Kielce	Gmina Kielce	SIEĆ WODOCIĄGOWO- KANALIZACYJNA W OSIEDLU DĄBROWA II W KIELCACH	3 000 000,00	2 850 000,00	-	-
18	15/271	nd	Kielce	Gmina Kielce	Sieć kanalizacyjna w os. Baranówek - Kaweczyna w rejonie ulic: Buska, Iłżecka, Konecka, Opoczyńska, Kalinowskiego, Opatowska, Łagowska, Lisowczyków, Rajtarska	6 500 000,00	6 175 000,00	-	-
19	15/272	nd	Kielce	Gmina Kielce	"Sieć wodociągowo - kanalizacyjna w osiedlu Ostrogórka w Kielcach"	10 000 000,00	9 500 000,00	-	-
20	15/273	nd	Kielce	Gmina Kielce	Aktualizacja stanu skolmatowania osadów wraz z określeniem minimalizacji zagrożenia przenikania zanieczyszczeń do ujęć komunalnych ze Stawu Białogońskiego oraz ocena możliwości zagospodarowania rejonu stawu Białogońskiego."	80 000,00	72 000,00	-	-
21	15/274	nd	Kielce	Gmina Kielce	"Koncepcja programowa zaopatrzenia w wodę miasta Kielce"	300 000,00	270 000,00	-	-

1	2	3	4	5	6	7	8	9	10
22	15/276	nd	Ostrowiec Świętokrzyski	Miejskie Wodociągi i Kanalizacja Spółka z ograniczoną odpowiedzialnością z siedzibą w Ostrowcu Świętokrzyskim	Budowa kanału sanitarnego grawitacyjnego z rur PCV fi 200 i 160 w ulicy Kwiatowej i bocznej od Szewieńskiej w Ostrowcu Świętokrzyskim	321 000,00	288 900,00	-	-
23	15/277	nd	Ostrowiec Świętokrzyski	Miejskie Wodociągi i Kanalizacja Spółka z ograniczoną odpowiedzialnością z siedzibą w Ostrowcu Świętokrzyskim	Budowa kanału sanitarnego o średnicy fi 200 mm i 160 mm w ulicy Siennieńskiej w Ostrowcu Świętokrzyskim	145 000,00	130 500,00	-	-
24	15/296	nd	Sandomierz	Miejskie Wodociągi i Kanalizacja Spółka z ograniczoną odpowiedzialnością z siedzibą w Ostrowcu Świętokrzyskim	"Budowa sieci kanalizacji sanitarnej w rejonie ul. Lubelskiej i Panoramicznej oraz w ulicy Krętej w lewobrzeżnej części Sandomierza"	1 200 000,00	1 080 000,00	-	-
25	15/300	nd	Ostrowiec Świętokrzyski	Miejskie Wodociągi i Kanalizacja Spółka z ograniczoną odpowiedzialnością z siedzibą w Ostrowcu Świętokrzyskim	Budowa kanału sanitarnego grawitacyjnego z rur PCV fi 200 i 160 w ulicy Malinowej w Ostrowcu Świętokrzyskim	140 000,00	126 000,00	-	-
26	15/303	nd	Ostrowiec Świętokrzyski	Miejskie Wodociągi i Kanalizacja Spółka z ograniczoną odpowiedzialnością z siedzibą w Ostrowcu Świętokrzyskim	Budowa kanalizacji sanitarnej grawitacyjno-tłocznej wraz z przepompownią ścieków w ulicach bocznych od Gajowej na działkach 28/7 i 29/9 w ulicy Leśny Zakątek w Ostrowcu Świętokrzyskim	380 000,00	342 000,00	-	-
27	15/304	nd	Ostrowiec Świętokrzyski	Miejskie Wodociągi i Kanalizacja Spółka z ograniczoną odpowiedzialnością z siedzibą w Ostrowcu Świętokrzyskim	Budowa kanalizacji sanitarnej grawitacyjno-ciśnieniowej wraz z przepompowniami ścieków sanitarnych w ulicy Nowe Piaski w Ostrowcu Świętokrzyskim	50 000,00	45 000,00	-	-

1	2	3	4	5	6	7	8	9	10
28	15/317	nd	Chęciny	Gmina Chęciny	MODERNIZACJA MECHANICZNO - BIOLOGICZNEJ OCZYSZCZALNI ŚCIEKÓW W ZAKRESIE PRZEROBU KOMUNALNYCH OSADÓW ŚCIEKOWYCH	650 000,00	585 000,00	-	-
						47 589 474,77	39 091 216,79	44 000,00	-

Rezygnacja na etapie wniosku

Lp.	Nr Wniosku	Środki Unii Europejskiej	Wnioskodawca	Nazwa zadania	Koszt całkowity zadania	Kwota wnioskowana			
						Pożyczka	Dotacja	Przekazanie środków	
1	W15/125	nd	Kielce	Caritas Diecezji Kieleckiej	Budowa oczyszczalni ścieków w Domu Pomocy Społecznej Caritas w Rudkach	82 000,00	78 000,00	-	-
						82 000,00	78 000,00	-	-

RACJONALNE GOSPODAROWANIE ODPADAMI I OCHRONA POWIERZCHNI ZIEMI**rezygnacje wnioskodawców**

z ubiegania się o dofinansowanie w 2015 roku

Lp.	Nr Karty Inform. Zadania/ Wniosku	Środki Unii Europejskiej	Wnioskodawca		Nazwa zadania	Koszt całkowity zadania	Kwota wnioskowana		
							Pożyczka	Dotacja	Przekazanie środków
1	2	3	4	5	6	7	8	9	10
Rezygnacja na etapie Karty informacyjnej zadania									
1	15/031	nd	Moskorzew	Gmina Moskorzew	REALIZACJA "GMINNEGO PROGRAMU USUWANIA WYROBÓW ZAWIERAJĄCYCH AZBEST DLA GMINY MOSKORZEW NA LATA 2013-2032"	50 000,00	-	42 500,00	-
2	15/055	nd	Kielce	Województwo Świętokrzyskie	Opracowanie prognozy oddziaływania na środowisko projektu aktualizacji "Planu gospodarki odpadami dla województwa świętokrzyskiego" 2015-2021	31 000,00	-	27 900,00	-
3	15/062	nd	Wilczyce	Gmina Wilczyce	"Demontaż, transport i unieszkodliwienie materiałów zawierających azbest".	50 000,00	-	34 000,00	-
4	15/083	nd	Kielce	Przedsiębiorstwo Gospodarki Odpadami Sp. z o.o. w Kielcach	Zakup nowego kontenera o pojemności do 10 m3 oraz nowych pojemników typu IGLOO o pojemności 1,8 m3 w ilości 460 sztuk do selektywnej zbiórki odpadów.	738 900,81	701 955,00	-	-
5	15/098	nd	Pińczów	Gmina Pińczów	Zamknięcie i rekultywacja składowiska odpadów komunalnych "Skrzypiów"	1 500 000,00	1 098 000,00	-	-
6	15/111	nd	Zawichost	Gmina Zawichost	Realizacja programu usuwania wyrobów zawierających azbest w 2015 r. z terenu Gminy Zawichost	70 000,00	-	59 500,00	-
7	15/130	nd	Pierzchnica	Gmina Pierzchnica	Realizacja "Programu usuwania i unieszkodliwiania wyrobów zawierających azbest z terenu gminy Pierzchnica na lata 2007 - 2032" w 2015 r.	41 040,00	-	29 920,00	-
8	15/187	nd	Sobków	Gmina Sobków	Utworzenie punktu selektywnej zbiórki odpadów komunalnych na terenie gminy Sobków	422 111,01	308 861,71	-	-
9	15/267	nd	Włoszczowa	Przedsiębiorstwo Gospodarki Komunalnej i Mieszkaniowej sp. z o.o. we Włoszczowie	"Rozbudowa RIPOK Kępny Ług we Włoszczowie, ul. Przedborska "Budowa hali rozładunku i przetwarzania zmieszanych odpadów komunalnych z wytwarzaniem paliwa alternatywnego z frakcji nadsitowej instalację i biologicznego przetwarzania frakcji podsitowej"	6 915 136,85	4 990 000,00	-	-
10	15/348	nd	Opatowiec	Gmina Opatowiec	Usuwanie i unieszkodliwianie odpadów zawierających azbest z terenu Gminy Opatowiec	6 814,50	-	5 792,33	-
11	15/360	nd	Wilczyce	Gmina Wilczyce	DEMONTAŻ, TRANSPORT I UNIESZKODLIWIENIE MATERIAŁÓW ZAWIERAJĄCYCH AZBEST	51 000,00	-	43 350,00	-

1	2	3	4	5	6	7	8	9	10
12	15/400	nd	Chmielnik	Gmina Chmielnik	Realizacja Programu usuwania wyrobów zawierających azbest dla Gminy Chmielnik na lata 2014-2032 W IV kwartale roku 2015	5 832,00	-	4 957,20	-
13	15/410	nd	Bejsce	Gmina Bejsce	Realizacja Programu Usuwania Wyrobów Zawierających Azbest z Terenu Gminy Bejsce w latach 2011-2032, II Etap 2015 Rok	44 880,00	-	38 148,00	-
						9 926 715,17	7 098 816,71	286 067,53	-

Rezygnacja na etapie wniosku

Lp.	Nr Wniosku	Środki Unii Europejskiej	Wnioskodawca		Nazwa zadania	Koszt całkowity zadania	Kwota wnioskowana		
							Pożyczka	Dotacja	Przekazanie środków
1	W15/106	nd	Sobków	Gmina Sobków	Realizacja programu usuwania azbestu i wyrobów zawierających azbest w Gminie Sobków w 2015 roku	32 745,60	-	27 833,76	-
2	W15/113	nd	Opatów	Gmina Opatów	Realizacja programu usuwania wyrobów zawierających azbest z terenu Miasta i Gminy Opatów w 2015 r.	43 496,64	-	36 972,14	-
3	W15/269	nd	Obrazów	Gmina Obrazów	"Program Usuwania Azbestu w 2015 w gminie Obrazów"	24 883,20	-	21 150,72	-
4	W15/284	nd	Suchedniów	Gmina Suchedniów	Usuwanie odpadów niebezpiecznych zawierających azbest, pochodzących z budynków mieszkalnych i gospodarskich z terenu Gminy Suchedniów.	20 217,60	-	12 155,00	-
						121 343,04	-	98 111,62	-

OCHRONA ATMOSFERY ORAZ OCHRONA PRZED HAŁASEM

rezygnacje wnioskodawców

z ubiegania się o dofinansowanie w 2015 roku

Lp.	Nr Karty Inform. Zadania/Wniosku	Środki Unii Europejskiej	Wnioskodawca		Nazwa zadania	Koszt całkowity zadania	Kwota wnioskowana		
							Pożyczka	Dotacja	Przekazanie środków
1	2	3	4	5	6	7	8	9	10
Rezygnacja na etapie Karty informacyjnej zadania									
1	15/017	nd	Kielce	Komenda Wojewódzka Policji w Kielcach	Termomodernizacja budynku Komendy Wojewódzkiej Policji w Kielcach przy ul. Seminaryjskiej 12	189 951,74	-		75 980,00
2	15/026	nd	Skarżysko-Kamienna	Miejska Komunikacja Samochodowa w Skarżysku - Kamiennej - Spółka z ograniczoną odpowiedzialnością	Przedsięwzięcie termomodernizacyjne budynku socjalno - warsztatowego MKS w Skarżysku - Kamiennej Spółka z o.o.	140 818,50	133 777,50	-	-
3	15/027	nd	Skarżysko-Kamienna	Miejska Komunikacja Samochodowa w Skarżysku - Kamiennej - Spółka z ograniczoną odpowiedzialnością	Przebudowa istniejącej kotłowni poprzez zastąpienie kotłów węglowych kotłami gazowymi w Miejskiej Komunikacji Samochodowej w Skarżysku - Kamiennej Spółka z o.o.	246 255,00	233 942,25	-	-
4	15/030	nd	Kraków	Energy Saving Sp. z o.o.	Modernizacja systemu ciepłowni	12 000 000,00	10 450 000,00	-	-
5	15/050	nd	Kielce	Województwo Świętokrzyskie	Opracowanie projektu aktualizacji Programu ochrony powietrza dla województwa świętokrzyskiego oraz przeprowadzenie strategicznej oceny oddziaływania na środowisko projektu dokumentu	369 000,00	-	289 000,00	-
6	15/089	nd	Częstochowa	Dynamik Filtr Nocoń i Wspólnicy Sp. J.	BUDOWA FARMY FOTOWOLTAICZNEJ O MOCY DO 2,7 MW WRAZ Z INFRASTRUKTURĄ TOWARZYSZĄCĄ W MIEJSCOWOŚCI OLESZNO NA DZIAŁKACH O NR EWID. 2111, 2112 i 2113 POŁOŻONYCH W OBRĘBIE OLESZNO W GM. KRASOCIN	16 909 056,00	12 134 700,00	-	-
7	15/090	nd	Częstochowa	Dynamik Filtr Nocoń i Wspólnicy Sp. J.	BUDOWA FARMY FOTOWOLTAICZNEJ O MOCY DO 1,0 MW WRAZ Z INFRASTRUKTURĄ TOWARZYSZĄCĄ W MIEJSCOWOŚCI OLESZNO NA DZIAŁCE NR EWID. 2106 POŁOŻONEJ W OBRĘBIE OLESZNO W GM. KRASOCIN	5 904 000,00	4 193 910,00	-	-

1	2	3	4	5	6	7	8	9	10
8	15/122	nd	Łódź	Federacja Niezależnych Samorządnych Związków Zawodowych Przemysłu Lekkiego w Łodzi- NZOZ Sanatorium "Włókniarz"	Budowa instalacji paneli fotowoltaicznych o mocy zainstalowanej 195 kWp na potrzeby NZOZ sanatorium "Włókniarz"	1 476 000,00	1 328 400,00	-	-
9	15/124	nd	Kielce	Gmina Kielce	Zakup i montaż nowych instalacji paneli fotowoltaicznych na wybranych dziesięciu obiektach publicznych Gminy Kielce, o łącznej mocy ok.100 kW.	750 000,00	637 500,00	-	-
10	15/143	nd	Zagnańsk	Gmina Zagnańsk	Wykonanie prac termomodernizacyjnych wraz z przebudową kotłowni z zastosowaniem pomp ciepła oraz ogniw fotowoltaicznych i wymianą c.o. w budynku Zespołu Szkoły Podstawowej Przedszkola i gimnazjum w Kajetanowie, gm. Zagnańsk.	630 545,00	472 433,00	-	-
11	15/161	nd	Maslów	Odyssey ClubHotel Piotr Syska	INSTALACJA KOLEKTORÓW SŁONECZNYCH NA POTRZEBY OGRZEWANIA BASENU I CWU W HOTELU	123 000,00	110 700,00	-	-
12	15/162	nd	Kielce	Fundacja " Energia przyszłości "	BUDOWA INSTALACJI POMP CIEPŁA	130 000,00	117 000,00	-	-
13	15/163	nd	Kielce	Fundacja " Energia przyszłości "	BUDOWA INSTALACJI SOLARNYCH	138 000,00	124 200,00	-	-
14	15/171	nd	Kielce	Caritas Diecezji Kieleckiej	OSZCZĘDZANIE ENERGII - WYKONANIE TERMOMODERNIZACJI ORAZ SYSTEMU KOLEKTORÓW SŁONECZNYCH NA BUDYNKU W KTÓRYM ZLOKALIZOWANE SĄ WARSZTATY DLA OSÓB NIEPEŁNOSPRAWNYCH ORAZ MIESZKANIA CHRONIONE W PIASKU WIELKIM	250 000,00	237 500,00	-	-
15	15/173	nd	Gródek Kunów	Wspólnota Mieszkaniowa Nieruchomości	Budowa indywidualnej kotłowni gazowej wspomaganej baterią kolektorów słonecznych, dla budynku mieszkalnego wielorodzinnego w Kunowie przy ul. Prostej 14	70 000,00	50 000,00	-	-

1	2	3	4	5	6	7	8	9	10
16	15/174	nd	Sandomierz	Przedsiębiorstwo Energetyki Ciepłej Sp.z o.o w Sandomierzu	Likwidacja wymiennikowni grupowej w budynku przy ul. Armii Krajowej 7 oraz wymiennikowni "W1" przy ul. Maciejewskiego 17 wraz z wykonaniem sieci, przyłączy ciepłowniczych oraz indywidualnych kompaktowych dwufunkcyjnych węzłów ciepłych w budynkach mieszkalnych, zasilanych dotychczas z wymiennikowni grupowych, a także wykonanie sieci telemetrycznej - wizualizacji i sterowania pracą węzłów, na osiedlu "Rokitek" w Sandomierzu.	1 400 000,00	1 120 000,00	-	-
17	15/176	nd	Włoszczowa	Przedsiębiorstwo Gospodarki Komunalnej i Mieszkaniowej sp. z o.o. we Włoszczowie	Budowa kotłowni na biomase o mocy 4,5 MW z docelową planowaną rozbudową do 7,4 MW połączonej z produkcją energii z kolektorów słonecznych (na cele ciepłej wody użytkowej)	7 500 000,00	6 750 000,00	-	-
18	15/188	nd	Baćkowice	Gmina Baćkowice	"Termomodernizacja obiektów użyteczności publicznej na terenie gminy Baćkowice"	4 217 963,00	748 137,35	-	-
19	15/224	nd		Centrum Medyczne "Zdrowie" sp. z o.o. sp. k.	Termomodernizacja nowej przychodni CM "Zdrowie" - Kielce, ul. Karczówkowska 45	4 591 351,00	4 361 783,00	-	-
20	15/235	nd	Końskie	Przedsiębiorstwo Wodociągów i Kanalizacji w Końskich Spółka z Ograniczoną Odpowiedzialnością	Poprawa jakości powietrza poprzez wybudowanie elektrowni fotowoltaicznej zlokalizowanej na obiektach administracyjno - biurowych PWiK w Końskich	540 000,00	513 000,00	-	-
21	15/236	nd	Końskie	Przedsiębiorstwo Wodociągów i Kanalizacji w Końskich Spółka z Ograniczoną Odpowiedzialnością	Poprawa jakości powietrza poprzez wybudowanie elektrowni fotowoltaicznej zlokalizowanej w Kornicy o mocy 1 MWp	6 000 000,00	5 700 000,00	-	-
22	15/237	nd	Końskie	Przedsiębiorstwo Wodociągów i Kanalizacji w Końskich Spółka z Ograniczoną Odpowiedzialnością	Montaż instalacji pompy ciepła jako źródła ciepła i chłodu dla budynku socjalno - technicznego wraz z magazynem podręcznym na oczyszczalni ścieków w Kornicy	150 000,00	135 000,00	-	-
23	15/240	nd	Starachowice	Zakład Energetyki Ciepłej Sp. z o. o. w Starachowicach	Przebudowa instalacji odpylania spalin kotła WR -5 nr 2 w Ciepłowni C- 02 przy ul. Ostrowieckiej 3 w Starachowicach	620 000,00	570 000,00	-	-
24	15/241	nd	Starachowice	Zakład Energetyki Ciepłej Sp. z o. o. w Starachowicach	Przebudowa instalacji odpylania spalin kotła WR-5 nr 3 w Ciepłowni C-02 przy ul. Ostrowieckiej 3 w Starachowicach	620 000,00	570 000,00	-	-

1	2	3	4	5	6	7	8	9	10
25	15/243	nd	Starachowice	Zakład Energetyki Ciepłej Sp. z o. o. w Starachowicach	Przebudowa sieci ciepłej wysokich parametrów z kanałowej na preizolowaną od wymiennikowni W-01 przy ul. Górnej 5a do ulicy Kościelnej w Starachowicach	220 000,00	190 000,00	-	-
26	15/244	nd	Starachowice	Zakład Energetyki Ciepłej Sp. z o. o. w Starachowicach	Przebudowa instalacji odpylania spalin kotła WRm -12 nr 4 w Ciepłowni C-01 przy ul. Kościelnej 100 w Starachowicach	770 000,00	712 500,00	-	-
27	15/245	nd	Starachowice	Zakład Energetyki Ciepłej Sp. z o. o. w Starachowicach	Przebudowa instalacji odpylania spalin kotła WRm-12 nr 2 w Ciepłowni C-01 ul. Kościelnej 100 w Starachowicach	770 000,00	712 500,00	-	-
28	15/246	nd	Starachowice	Zakład Energetyki Ciepłej Sp. z o. o. w Starachowicach	Przebudowa instalacji odpylania spalin kotła WRm-12 nr 1 w Ciepłowni C-01 przy ul. Kościelnej 100 w Starachowicach	770 000,00	712 500,00	-	-
29	15/286	nd	Kielce	Miejskie Przedsiębiorstwo Energetyki Ciepłej Sp. z o.o. z siedzibą w Kielcach	Przyłączenie do miejskiego systemu ciepłowniczego węzła ciepłego w budynku mieszkalno - usługowym przy ul. Jurajskiej w Kielcach	120 000,00	108 000,00	-	-
30	15/287	nd	Kielce	Miejskie Przedsiębiorstwo Energetyki Ciepłej Sp. z o.o. z siedzibą w Kielcach	Przyłączenie do miejskiego systemu ciepłowniczego węzła ciepłego w budynku usługowym przy ul. Kościuszki 6 w Kielcach	78 000,00	70 200,00	-	-
31	15/289	nd	Kielce	Miejskie Przedsiębiorstwo Energetyki Ciepłej Sp. z o.o. z siedzibą w Kielcach	Przebudowa zewnętrznej instalacji odbiorczej os. Chęcińskie od komory K-4a przy budynku Karczówkowska 10 do budynku Karczówkowska 10.	126 000,00	113 400,00	-	-
32	15/290	nd	Kielce	Miejskie Przedsiębiorstwo Energetyki Ciepłej Sp. z o.o. z siedzibą w Kielcach	Przebudowa sieci ciepłowniczej os. Herby od węzła ciepłego Strycharska 4 do budynku U.M. Kielc ul. Strycharska.	91 000,00	81 900,00	-	-
33	15/292	nd	Kielce	Fundacja Nowa Przestrzeń Sztuki	"Energooszczędne i ekologiczne przygotowanie dawnego budynku piekarni do nowych funkcji gospodarczych i inwestycyjnych"	4 703 618,89	4 468 437,00	-	-
34	15/313	nd	Staszów	Gmina Staszów	Opracowanie planu gospodarki niskoemisyjnej dla gminy Staszów	80 000,00	-	68 000,00	-
35	15/357	nd	Secemin	Jolanta Krupa	Budowa Elektrowni Fotowoltaicznej o mocy 100 KWP	738 000,00	688 000,00	-	-
36	15/364	nd	Kluczewsko	Gmina Kluczewsko	OPRACOWANIE PLANU GOSPODARKI NISKOEMISYJNEJ DLA GMINY KLUCZEWSKO	39 900,00	-	35 910,00	-
37	15/368	nd	Ruda Maleniecka	Gmina Ruda Maleniecka	Opracowanie Planu Gospodarki Niskoemisyjnej dla Gminy Ruda Maleniecka	30 000,00	-	27 000,00	-
38	15/376	nd	Iwaniska	Gmina Iwaniska	Opracowanie planu gospodarki niskoemisyjnej dla gminy Iwaniska	25 000,00	-	22 500,00	-
39	15/399	nd	Baćkowice	Gmina Baćkowice	Kompleksowe opracowanie Planu Gospodarki Niskoemisyjnej dla Gminy Baćkowice	29 000,00	-	26 100,00	-

1	2	3	4	5	6	7	8	9	10
40	15/413	nd	Ćmielów	Gmina Ćmielów	Opracowanie Planu Gospodarki Niskoemisyjnej dla Gminy Ćmielów	60 000,00	-	54 000,00	-
41	15/429	nd	Skarżysko-Kamienna	Miejska Komunikacja Samochodowa w Skarżysku - Kamiennej - Spółka z ograniczoną odpowiedzialnością	Przebudowa istniejącej kotłowni poprzez zastąpienie kotłów węglowych kotłami gazowymi w Miejskiej Komunikacji Samochodowej W Skarżysku - Kamiennej Spółka z. o. o	246 255,00	233 942,25	-	-
42	15/433	nd	Mniów	Przedsiębiorstwo Wielobranżowe TOPAS Tomasz Pasierbek	Budowa kotłowni c.o. na biomasę o łącznej mocy 150 kW w m. Zabrowice 38	368 282,85	349 868,70	-	-
						74 230 996,98	59 133 231,05	522 510,00	75 980,00

Rezygnacja na etapie wniosku

Lp.	Nr Wniosku	Środki Unii Europejskiej	Wnioskodawca	Nazwa zadania	Koszt całkowity zadania	Kwota wnioskowana			
						Pożyczka	Dotacja	Przekazanie środków	
1	W15/127	nd	Kielce	Caritas Diecezji Kieleckiej	Oszczędzanie energii -wykonanie systemu kolektorów słonecznych na budynku w którym zlokalizowane są warsztaty dla osób niepełnosprawnych oraz mieszkania chronione w Piasku Wielkim	54 000,00	-	21 600,00	-
2	W15/306	nd	Ostrowiec Świętokrzyski	Grzegorz Skalski prowadzący działalność gospodarczą pod firmą Piekarnia Skalski Grzegorz Skalski	Zakup i montaż nowej instalacji paneli fotowoltaicznych o łącznej mocy 80 kW w miejscowości Ostrowiec Świętokrzyski	480 000,00	456 000,00	-	-
						534 000,00	456 000,00	21 600,00	-

OCHRONA RÓŻNORODNOŚCI BIOLOGICZNEJ I FUNKCJI EKOSYSTEMÓW**rezygnacje wnioskodawców**

z ubiegania się o dofinansowanie w 2015 roku

Lp.	Nr Karty Inform. Zadania/ Wniosku	Środki Unii Europejskiej	Wnioskodawca		Nazwa zadania	Koszt całkowity zadania	Kwota wnioskowana		
							Pożyczka	Dotacja	Przekazanie środków
1	2	3	4	5	6	7	8	9	10
Rezygnacja na etapie Karty informacyjnej zadania									
1	15/121	nd	Chmielnik	Koło Łowieckie "Rogacz" w Chmielniku	"Powstrzymanie spadku liczebności i odbudowa populacji zwierzyny drobnej tj. zajęca, w obwodach łowieckich Nr 129; 130; 148 i 149 zlokalizowanych na terenie województwa świętokrzyskiego - ETAP I"	40 000,00	-	36 000,00	-
2	15/194	nd	Kielce	Gmina Kielce	Ochrona ptaków i odtwarzanie ich naturalnych biotopów	15 000,00	-	13 500,00	-
3	15/435	nd	Chęciny	Gmina Chęciny	Usuwanie barszczu Sosnowskiego z terenu Gminy i Miasta Chęciny	35 000,00	-	30 000,00	-
						90 000,00	-	79 500,00	-

Rezygnacja na etapie wniosku

Lp.	Nr Wniosku	Środki Unii Europejskiej	Wnioskodawca		Nazwa zadania	Koszt całkowity zadania	Kwota wnioskowana		
							Pożyczka	Dotacja	Przekazanie środków
1	W15/104	nd	Kielce	Gmina Kielce	"Utworzenie działu roślin miododajnych na terenie Kieleckiego Ogrodu Botanicznego wraz z domkami dla pszczół miodnych i dzikich"	8 000,00	-	3 200,00	-
						8 000,00	-	3 200,00	-

INNE DZIAŁANIA OCHRONY ŚRODOWISKA. EDUKACJA EKOLOGICZNA

rezygnacje wnioskodawców

z ubiegania się o dofinansowanie w 2015 r.

Lp.	Nr Karty Inform. Zadania/ Wniosku	Środki Unii Europejskiej	Wnioskodawca		Nazwa zadania	Koszt całkowity zadania	Kwota wnioskowana		
							Pożyczka	Dotacja	Przekazanie środków
1	2	3	4	5	6	7	8	9	10
Rezygnacja na etapie Karty informacyjnej zadania									
1	15/006	nd	Kielce	Wojewoda Świętokrzyski	"Edukacja przeciwpowodziowa administracji i społeczności lokalnych objętych Programem Bezpieczeństwa Powodziowego w Regionie Wodnym Środkowej Wisły"	75 000,00	-		75 000,00
2	15/056	nd	Kielce	Województwo Świętokrzyskie	Wydruk "Planu gospodarki odpadami dla województwa świętokrzyskiego" 2015-2021	20 000,00	-	18 000,00	-
3	15/118	nd	Bodzentyn	Świętokrzyski Park Narodowy	Budowa wiaty edukacyjnej na terenie ogrodu dendrologicznego "Podzamcze bodzentyńskie" w ramach programu edukacyjnego Świętokrzyskiego Parku Narodowego	60 000,00	-	30 000,00	-
4	15/157	nd	Kielce	Kieleckie Towarzystwo Naukowe	Druk publikacji "Monitoring Środowiska Przyrodniczego" zeszyt 17	10 000,00	-	6 000,00	-
5	15/158	nd	Kielce	Kieleckie Towarzystwo Naukowe	Druk publikacji "Monitoring Środowiska Przyrodniczego" zeszyt 18	10 000,00	-	6 000,00	-
6	15/159	nd	Kielce	Kieleckie Towarzystwo Naukowe	Druk publikacji "Rocznik Świętokrzyski- seria B nauki przyrodnicze"	10 000,00	-	6 000,00	-
7	15/180	nd	Kielce	Stowarzyszenie Psychoedukacyjno - Przyrodnicze M.O.S.T.	Ochrona nietoperzy (Chiroptera) zimujący w ruinach Huty "Józef" w Samsonowie poprzez przygotowanie oraz montaż tablic edukacyjnych	6 000,00	-	3 000,00	-
8	15/198	nd	Kielce	Fundacja " Energia przyszłości "	EDUKACJA EKOLOGICZNA W ZAKRESIE ODNAWIALNYCH ŹRÓDEŁ ENERGII	13 125,00	-	11 812,50	-
9	15/294	nd	Kielce	Województwo Świętokrzyskie	"BIBLIOTEKA ROŚLIN - MINIOPRÓD BOTANICZNY"	100 000,00	-	50 000,00	-
						304 125,00	-	130 812,50	75 000,00

Rezygnacja na etapie wniosku

Lp.	Nr Wniosku	Środki Unii Europej-	Wnioskodawca		Nazwa zadania	Koszt całkowity zadania	Kwota wnioskowana		
							Pożyczka	Dotacja	Przekazanie środków
1	2	3	4	5	6	7	8	9	10
1	W15/090	nd	Modliszewice	Świętokrzyski Ośrodek Doradztwa Rolniczego w Modliszewicach	"XX - lecie obchodów działalności Klubów Edukacyjnych 4H na terenie Województwa Świętokrzyskiego"- konferencja + wydawnictwa	10 000,00	-	8 000,00	-
2	W15/095	nd	Kielce	Okręg Ligi Ochrony Przyrody Kielce	XXII Konkurs Literacki "Przyroda Moja Miłość"	10 000,00	-	9 000,00	-
3	W15/123	nd	Skarżysko-Kamienna	Lasy Państwowe Nadleśnictwo Skarżysko w Skarżysko-Kamiennej.	Wyposażenie dodatkowe do ścieżki przyrodniczo leśnej Nadleśnictwa Skarżysko	20 000,00	-	10 000,00	-
4	W15/124	nd	Skarżysko-Kamienna	Lasy Państwowe Nadleśnictwo Skarżysko w Skarżysko-Kamiennej.	Nagrody w konkursie "EKOLOGICZNY MIĘDZYSZKOLNY BIEG PATROLOWY"	4 000,00	-	2 000,00	-
						44 000,00	-	29 000,00	-

INNE DZIAŁANIA OCHRONY ŚRODOWISKA. PRZEDSIĘWZIĘCIA MIĘDZYDZIEDZINOWE I INNE

rezygnacje wnioskodawców

z ubiegania się o dofinansowanie w 2015 roku

Lp.	Nr Karty Inform. Zadania/Wniosku	Środki Unii Europejskiej	Wnioskodawca		Nazwa zadania	Koszt całkowity zadania	Kwota wnioskowana		
							Pożyczka	Dotacja	Przekazanie środków
1	2	3	4	5	6	7	8	9	10
Rezygnacja na etapie Karty informacyjnej zadania									
1	15/057	nd	Kielce	Województwo Świętokrzyskie	"Dostawa i wdrożenie systemu informatycznego do obsługi opłat za korzystanie ze środowiska"	690 000,00	-	621 000,00	-
2	15/430	nd	Starachowice	Starachowickie Centrum Kultury	Jesteśmy z Kulturą i Ekologią	188 190,00	-	169 371,00	-
						878 190,00	-	790 371,00	-

Informacja o pomocy udzielonej w 2015 roku ze środków WFOŚiGW w Kielcach z podziałem na wnioskodawców.

Załącznik nr 9

- w formie pożyczki:

Forma prawna wnioskodawcy	OiZGZW		OPZ		OA		ORBIFE		EE		PM		Razem	
	ilość umów	wartość pomocy	ilość umów	wartość pomocy	ilość umów	wartość pomocy	ilość umów	wartość pomocy	ilość umów	wartość pomocy	ilość umów	wartość pomocy	ilość umów	wartość pomocy
gminy	8	5 406 980,37			1	243 218,00					1	279 114,92	10	5 929 313,29
komunalne jednoosobowe spółki handlowe gminy	13	6 149 890,16	1	10 086 455,33	12	3 883 428,40					1	339 186,00	27	20 458 959,89
związek międzygminny	1	1 387 483,17												
komunalne jednoosobowe spółki handlowe związku gmin			1	4 000 000,00										4 000 000,00
spółka handlowa					3	2 099 350,00								
powiaty														
osoba fizyczna prowadząca działalność gospodarczą					1	684 000,00							1	684 000,00
niepubliczna jednostka służby zdrowia					1	4 566 788,70							1	4 566 788,70
fundacja					1	5 768 042,00							1	5 768 042,00
	22	12 944 353,70	2	14 086 455,33	19	17 244 827,10					2	618 300,92	45	44 893 937,05

- w formie dotacji:

Forma prawna wnioskodawcy	OiZGZW		OPZ		OA		ORBIFE		EE		PM		Razem	
	ilość umów	wartość pomocy	ilość umów	wartość pomocy	ilość umów	wartość pomocy	ilość umów	wartość pomocy	ilość umów	wartość pomocy	ilość umów	wartość pomocy	ilość umów	wartość pomocy
gminy			87	2 672 055,27	36	2 619 963,40	9	464 047,47	29	699 795,30			161	6 455 861,44
fundacja														
osoba prawna							8	167 368,00					8	167 368,00
powiaty									3	37 824,55				37 824,55
związki gmin									2	61 292,23			2	61 292,23
stowarzyszenie (wykonujące zadania o charakterze użyteczności publicznej w zakresie ochrony przed pożarami i zagrożeniami ekologicznymi)			1	400 000,00									1	400 000,00

stowarzyszenia i inne podmioty posiadające osobowość prawną, które prowadzą statutową lub określoną w ich regulaminie organizacyjnym działalność w zakresie edukacji ekologicznej									39	628 753,67			39	628 753,67
nadleśnictwo									2	8 000,00				8 000,00
województwo świętokrzyskie							4	190 800,00	13	278 246,15	3	832 406,40	20	1 301 452,55
samorządowa instytucja kultury														
przedstawiciele mediów									2	219 800,00				
przedsiębiorca prywatny									1	145 000,00			1	145 000,00
			88	3 072 055,27	36	2 619 963,40	21	822 215,47	91	2 078 711,90	3	832 406,40	239	9 425 352,44

- w formie przekazania środków:

Forma prawna wnioskodawcy	OiZGZW		OPZ		OA		ORBIFE		EE		PM		Razem	
	ilość umów	wartość pomocy	ilość umów	wartość pomocy	ilość umów	wartość pomocy	ilość umów	wartość pomocy	ilość umów	wartość pomocy	ilość umów	wartość pomocy	ilość umów	wartość pomocy
państwowe jednostki budżetowe	3	1 621 475,00	1	800 000,00	2	175 885,00	2	265 500,00	1	22 500,00	7	1 118 000,00	16	4 003 360,00
	3	1 621 475,00	1	800 000,00	2	175 885,00	2	265 500,00	1	22 500,00	7	1 118 000,00	16	4 003 360,00

OCHRONA I ZRÓWNOWAŻONE GOSPODAROWANIE ZASOBAMI WODNYMI - OCHRONA WÓD

Załącznik nr 10

zawarte w 2015 roku **umowy pożyczek**
 na budowę kanalizacji sanitarnej
 oraz osiągnięte lub planowane do osiągnięcia w ich wyniku
efekty ekologiczne

Lp.	Numer umowy	Pożyczkobiorca		Nazwa zadania	Koszt całkowity zadania	Kwota pożyczki	Efekt rzeczowy i ekologiczny			
							Długość kanalizacji	Ilość przyłączy	Ilość odprowadzanych ścieków całkowita i proporcjonalna do udziału środków Funduszu	
									całkowita	proporcj.
1	2	3		4	zł	zł	mb	szt.	m ³ /d	m ³ /d
1	152/15	Gmina	Nowa Słupia	Budowa kanalizacji sanitarnej w miejscowości Rudki os. Górne - Gmina Nowa Słupia.	885 187,92	684 712,00	3 968,00	40,00	14,40	11,14
2	162/15	MWiK Sp. z o.o. w Ostrowcu Św.	Ostrowiec Świętokrzyski	Budowa kanału sanitarnego grawitacyjnego z rur PCV fi 200 i 160 w ulicy Akacyjowej w Ostrowcu Świętokrzyskim.	81 909,18	77 813,72	232,30	4,00	0,90	0,85
3	167/15	MWiK Sp. z o.o. w Ostrowcu Św.	Ostrowiec Świętokrzyski	Budowa kanału sanitarnego o średnicy o200 mm i 160mm w ulicy Browarnej w Ostrowcu Świętokrzyskim.	80 593,54	76 563,86	199,40	5,00	1,10	1,04
4	168/15	MWiK Sp. z o.o. w Ostrowcu Św.	Ostrowiec Świętokrzyski	Budowa kanalizacji sanitarnej o średnicy o 200 mm i 160 mm w ulicach bocznych od Świętokrzyskiej w Ostrowcu Świętokrzyskim.	145 002,00	137 751,90	347,04	4,00	0,90	0,86
5	179/15	MWiK Sp. z o.o. w Ostrowcu Św.	Ostrowiec Świętokrzyski	Budowa kanału sanitarnego o średnicy o 200 mm i 160 mm w ulicy Ogrodowej w Ostrowcu Świętokrzyskim.	172 648,00	164 015,60	466,90	5,00	1,10	1,05
6	199/15	Przedsiębiorstwo Gospodarki Komunalnej i Mieszkaniowej Sp. z o.o.	Sandomierz	Budowa sieci kanalizacji sanitarnej w rejonie ul. Kwiatkowskiego w lewobrzeżnej części Sandomierza - zakres II.	1 641 375,89	1 511 700,00	4 211,00	15,00	4,80	4,42
7	252/15	Gmina	Daleszyce	Budowa kanalizacji sanitarnej w Sukowie - II Etap.	1 139 361,32	879 994,51	2 647,70	60,00	21,50	16,61

1	2	3		4	5	6	7	8	9	10
8	269//15	MWiK Sp. z o.o. w Ostrowcu Św.	Ostrowiec Świętokrzyski	Budowa kanalizacji sanitarnej w ulicy bocznej od Hłżeckiej w Ostrowcu Świętokrzyskim.	106 051,29	100 748,72	261,00	3,00	0,60	0,57
9	270/15	MWiK Sp. z o.o. w Ostrowcu Św.	Ostrowiec Świętokrzyski	Budowa kanalizacji sanitarnej w ulicy Krasieńskiego w Ostrowcu Świętokrzyskim.	57 423,07	54 551,91	208,00	2,00	0,40	0,38
10	271/15	MWiK Sp. z o.o. w Ostrowcu Św.	Ostrowiec Świętokrzyski	Budowa kanału sanitarnego grawitacyjnego z rur PCV fi 200 i 160 w ulicy Kwiatowej i bocznej od Szewieńskiej w Ostrowcu Świętokrzyskim.	153 048,50	145 396,07	644,40	6,00	1,30	1,23
11	272/15	MWiK Sp. z o.o. w Ostrowcu Św.	Ostrowiec Świętokrzyski	Budowa kanalizacji sanitarnej w ulicy Kopernika i ulicy Matejki w Ostrowcu Świętokrzyskim.	64 304,21	61 088,99	162,00	2,00	0,40	0,38
12	273/15	MWiK Sp. z o.o. w Ostrowcu Św.	Ostrowiec Świętokrzyski	Budowa kanału sanitarnego o średnicy fi 200 mm i 160 mm w ulicy Siemieńskiej w Ostrowcu Świętokrzyskim.	77 799,36	73 909,39	205,00	2,00	0,40	0,38
13	283/15	Włoszczowski Zakład Wodociągów i Kanalizacji Sp. z o.o.	Włoszczowa	Budowa wodociągu i kanalizacji sanitarnej na os. Reja II we Włoszczowie.	150 000,00	142 500,00	596,50	3,00	0,54	0,51
14	284/15	Włoszczowski Zakład Wodociągów i Kanalizacji Sp. z o.o.	Włoszczowa	Budowa kanalizacji sanitarnej z przepompownią ścieków P2 w miejscowości Konieczno - Gmina Włoszczowa - ETAP III.	1 583 000,00	1 503 850,00	6 843,50	100,00	18,00	17,10
15	285/15	Gmina	Smyków	Budowa kanalizacji sanitarnej w Gminie Smyków dla miejscowości Smyków, Królewiec, Królewiec Poprzeczny, Salata, Zastawie, Adamów, Piaski Królewiecki - Etap II miejscowości Królewiec, Królewiec Poprzeczny, Zastawie.	2 944 620,00	1 200 000,00	13 097,51	188,00	45,12	18,39
					9 282 324,28	6 814 596,67	34 090,25	439,00	111,46	74,91

* poz. 13 rozpatrywać łącznie z poz. 1 Załącznika nr 16

OCHRONA I ZRÓWNOWAŻONE GOSPODAROWANIE ZASOBAMI WODNYMI - OCHRONA WÓD

Załącznik nr 11

zawarta w 2015 roku **umowa pożyczki**

współfinansowana z PO liŚ

oraz osiągnięte lub planowane do osiągnięcia w jej wyniku

wskaźniki produktu i rezultatu

Lp.	Numer umowy	Pożyczkobiorca	Nazwa zadania	Koszt całkowity zadania (netto)	Kwota pożyczki	Wskaźniki produktu i rezultatu				
						Długość kanalizacji sanitarnej	Długość wybudowanej sieci wodociągowej	Liczba wybudowanych oczyszczalni ścieków	Liczba modernizowanych oczyszczalni ścieków	Równoważna Liczba Mieszkańców / osób
						zł	zł	km	km	szt.
1	2	3	4	5	6	7	8	9	10	11
1	253/15	Przedsiębiorstwo Gospodarki Komunalnej w Połańcu Spółka z ograniczoną odpowiedzialnością	Modernizacja Oczyszczalni Ścieków oraz sieci wodociągowej i kanalizacyjnej na terenie gminy Połaniec	7 939 785,41	2 100 000,00	0,73 renowacja	0,06 budowa 1,92 renowacja	-	1,00	14 500
				7 939 785,41	2 100 000,00	0,73	1,98	0,00	1,00	14 500

OCHRONA I ZRÓWNOWAŻONE GOSPODAROWANIE ZASOBAMI WODNYMI - OCHRONA WÓDzawarte w 2015 roku **umowy pożyczek**

na budowę lub modernizację oczyszczalni ścieków komunalnych

oraz osiągnięte lub planowane do osiągnięcia w ich wyniku

efekty ekologiczne

Lp.	Numer umowy	Pożyczkobiorca		Nazwa zadania	Koszt całkowity zadania	Kwota pożyczki	Efekt rzeczowy Przepustowość oczyszczalni	Efekt ekologiczny					
								Redukcja ładunku całkowita i proporcjonalna do udziału środków Funduszu					
							Qśrd	BZT ₅ całkowita / proporcj.	ChZT całkowita / proporcj.	zawiesina ogólna całkowita / proporcj.			
zł	zł	m ³ /d	kg/d		kg/d		kg/d						
1	2	3		4	5	6	7	8	9	10	11	12	13
1	12/15	Gmina	Kluczewsko	Przebudowa z rozbudową oczyszczalni ścieków w Dobromierzu.	2 996 489,04	636 810,28	200,00	75,00	15,94	187,00	39,74	81,00	17,21
2	35/15	Gmina	Krasocin	Rozbudowa oczyszczalni ścieków w Skorkowie.	1 795 102,34	346 615,86	250,00	90,00	17,38	158,75	30,65	68,25	13,18
					4 791 591,38	983 426,14	450,00	165,00	33,32	345,75	70,39	149,25	30,39

OCHRONA I ZRÓWNOWAŻONE GOSPODAROWANIE ZASOBAMI WODNYMI - OCHRONA WÓD

Załącznik nr 13

zawarta w 2015 roku **umowa pożyczki**
na budowę oczyszczalni wód deszczowych
oraz planowany do osiągnięcia w jej wyniku
efekt ekologiczny

Lp.	Numer umowy	Pożyczkobiorca		Nazwa zadania	Koszt całkowity zadania	Kwota pożyczki	Efekt rzeczowy		Efekt ekologiczny			
									Redukcja stężenia zanieczyszczeń całkowita i proporcjonalna do udziału środków Funduszu			
									zawiesina		węglowodory ropopochodne	
							Długość sieci	Przepustowość oczyszczalni Q max	całkowita	proporcj.	całkowita	proporcj.
		zł	zł	mb	l/s	mg/l		mg/l				
1	2	3		4	5	6	7	8	9	10	11	12
1	154/15	Gmina	Kielce	Budowa ul. Wydryńskiej w Kielcach -I etap - budowa OWD	1 604 878,05	1 430 000,00	355,00	98,00	346,00	308,30	5,00	4,46
					1 604 878,05	1 430 000,00	355,00	98,00	346,00	308,30	5,00	4,46

OCHRONA I ZRÓWNOWAŻONE GOSPODAROWANIE ZASOBAMI WODNYMI - OCHRONA WÓD

Załącznik nr 14

zawarte w 2015 roku umowy pożyczek

na budowę systemów indywidualnych oczyszczalni ścieków

oraz osiągnięte lub planowane do osiągnięcia w ich wyniku

efekty ekologiczne

Lp.	Numer umowy	Pożyczkobiorca		Nazwa zadania	Koszt całkowity zadania	Kwota pożyczki	Efekt rzeczowy i ekologiczny		
							Ilość oczyszczalni przydomowych	Ilość odprowadzanych ścieków całkowita i proporcjonalna do udziału środków Funduszu	
								całkowita	proporcj.
1	2	3		4	zł	zł	szt.	m ³ /d	m ³ /d
1	40/15	Gmina	Wiślica	Budowa przydomowych oczyszczalni ścieków na terenie Gminy Wiślica - etap III	493 856,58	90 339,00	30,00	6,36	1,16
2	41/15	Gmina	Wiślica	Budowa przydomowych oczyszczalni ścieków na terenie Gminy Wiślica - etap IV	677 695,30	123 968,65	30,00	6,54	1,20
					1 171 551,88	214 307,65	60,00	12,90	2,36

OCHRONA I ZRÓWNOWAŻONE GOSPODAROWANIE ZASOBAMI WODNYMI - OCHRONA WÓD

zawarta w 2015 roku **umowa pożyczki**
na budowę przyłączy kanalizacyjnych
oraz planowany do osiągnięcia w jej wyniku
efekt ekologiczny

Lp.	Numer umowy	Pożyczkobiorca	Nazwa zadania	Koszt całkowity zadania	Kwota pożyczki	Efekt rzeczowy i ekologiczny			
						Długość przyłączy	Ilość przyłączy	Ilość odprowadzanych ścieków całkowita i proporcjonalna do udziału środków Funduszu	
								całkowita	proporcj.
1	2	3	4	zł	zł	mb	szt.	m ³ /d	m ³ /d
1	105/15	Międzygminny Związek Wodociągów i Kanalizacji w Kielcach	Budowa podłączeń do zbiorczego systemu kanalizacyjnego na terenie aglomeracji kieleckiej cz. Ia.	1 780 228,28	1 387 483,17	7 408,65	209,00	92,80	72,33
				1 780 228,28	1 387 483,17	7 408,65	209,00	92,80	72,33

OCHRONA I ZRÓWNOWAŻONE GOSPODAROWANIE ZASOBAMI WODNYMI - OCHRONA WÓD

Załącznik nr 16

zawarta w 2015 roku **umowa pożyczki**
na budowę sieci wodociągowej
oraz planowany do osiągnięcia w jej wyniku
efekt ekologiczny

Lp.	Numer umowy	Pożyczkobiorca		Nazwa zadania	Koszt całkowity zadania	Kwota pożyczki	Efekt rzeczowy i ekologiczny			
							Długość wodociągu	Ilość przyłączy	Ilość wody do picia przekazanej do sieci wodociągowej	
									całkowita	proporcj.
					zł	zł	mb	szt.	m ³ /d	m ³ /d
1	2	3		4	5	6	7	8	9	10
1	283/15	Włoszczowski Zakład Wodociągów i Kanalizacji Sp. z o.o.	Włoszczowa	Budowa wodociągu i kanalizacji sanitarnej na os. Reja II we Włoszczowie	*	*	578,50	3,00	0,90	0,86
					0,00	0,00	578,50	3,00	0,90	0,86

* poz. 1 rozpatrywać łącznie z poz. 13 Załącznika nr 10

OCHRONA I ZRÓWNOWAŻONE GOSPODAROWANIE ZASOBAMI WODNYMI - GOSPODARKA WODNA

zawarte w 2015 roku umowy przekazania środków finansowych

za pośrednictwem rezerwy celowej budżetu państwa

oraz osiągnięte w ich wyniku efekty ekologiczne

Lp.	Numer umowy	Beneficjent	Nazwa zadania	Koszt całkowity zadania	Kwota dofinansowania z Funduszu	Efekt rzeczowy i ekologiczny
				zł	zł	
1	2	3	4	5	6	7
1	26/15	Regionalny Zarząd Gospodarki Wodnej w Warszawie	Zbiornik wodny "Brody Iłżeckie" - odbudowa obwałowań Cieku Stykowskiego w km 0+000 -0+750	319 476,34	127 790,00	Efektem ekologicznym zadania jest zabezpieczenie przed powodzią terenu 59,00 ha zamieszkiwanego przez ok. 150 osób, poprzez odbudowę i umocnienie ok. 1.500 mb wału przeciwpowodziowego, polegającą na: - wykonaniu robót ziemnych, - wbudowaniu siatki metalowej - 6.190 m ² , - uzupełnieniu brzegu opaską z kieszek - 1080 mb, co zwiększyło bezpieczeństwo powodziowe terenów zawala.
2	31/15	Regionalny Zarząd Gospodarki Wodnej w Krakowie	Poprawa stanu bezpieczeństwa przeciwpowodziowego na rzekach i obiektach hydrotechnicznych administrowanych przez RZGW Kraków; nazwa podzadania: Ubezpieczenie lewego brzegu rzeki Wisły w km 236 +490 -236+980 w m. Mikołajów i Lipniki gm. Osiek, pow. staszowski, woj. świętokrzyskie.	-	-	Efekt rzeczowy, efekt ekologiczny, koszt całkowity, koszt kwalifikowany, kwota dofinansowania: wymienione efekty i kwoty są skonsolidowane w umowie 32/15 - zgodnie z aneksem nr 1/15 z dn. 08.09.2015 r.

1	2	3	4	5	6	7
3	32/15	Regionalny Zarząd Gospodarki Wodnej w Krakowie	Poprawa stanu bezpieczeństwa przeciwpowodziowego na rzekach i obiektach hydrotechnicznych administrowanych przez RZGW Kraków.	2 717 520,23	864 370,00	<p>Efektem ekologicznym podzadania 1 : "Ubezpieczenie lewego brzegu rzeki Wisły w km 236 +490 -236+980 w m. Mikołajów i Lipnik gm. Osiek, pow. staszowski, woj. świętokrzyskie", jest zabezpieczenie przed powodzią terenu 7.000 ha zamieszkiwanego przez ok. 8.000 osób, poprzez:</p> <ul style="list-style-type: none"> - wykonanie opaski brzegowej - 200 mb, - uzupełnienie narzutu kamiennego i faszynady na tamie podłużnej (276 mb), tamach poprzecznych (4 szt.), opasce brzegowej (250 mb), - ubezpieczenie skarpy brzegowej narzutem kamiennym w płotkach - 450 mb, <p>co zwiększyło bezpieczeństwo powodziowe terenów zawala.</p> <p>Efektem ekologicznym podzadania 2 : "Zapewnienie właściwego stanu technicznego ubezpieczenia lewego brzegu rzeki Wisły w km 155+343 - 156+290 w m. Wyszogród, gm. Opatowiec, pow. kazimierski" jest zabezpieczenie przed powodzią terenu 1.000 ha zamieszkiwanego przez ok. 800 osób, poprzez:</p> <ul style="list-style-type: none"> - uzupełnienie narzutu kamiennego i faszynady na tamach poprzecznych (4 szt.) i na opasce brzegowej (105 mb), - zasyp wyrw za budowlą podłużną - 12 343,7 m³ - zabezpieczenie wyrw brzegostonem faszynowym krytym - 5 327 m² <p>co zwiększyło bezpieczeństwo powodziowe terenów zawala.</p>
				3 036 996,57	992 160,00	

RACJONALNE GOSPODAROWANIE ODPADAMI I OCHRONA POWIERZCHI ZIEMI

zawarta w 2015 roku **umowa pożyczki**
oraz planowany do osiągnięcia w jej wyniku
efekt ekologiczny

Lp.	Numer umowy	Beneficjent	Nazwa zadania	Koszt całkowity zadania	Kwota dofinansowania z Funduszu	Efekt rzeczowy i ekologiczny
				zł	zł	
1	2	3	4	5	6	7
1	222/15	Zakład Unieszkodliwiania Odpadów "Janik" Sp. z o.o.	"Rozbudowa Regionalnego Zakładu Zagospodarowania Odpadów w Janiku".	4 487 686,24	4 000 000,00	<p>Zrealizowane przedsięwzięcie jest elementem systemu gospodarowania odpadami dla Regionu 2 zgodnie z Planem Gospodarki Odpadami dla województwa świętokrzyskiego. ZUO „Janik” Sp. z o.o. posiada pełny status Regionalnej Instalacji Przetwarzania Odpadów Komunalnych, zagospodarowuje wszystkie główne strumienie odpadów, wytwarzane przez mieszkańców regionu.</p> <p>Kluczowym zadaniem przedmiotowej inwestycji jest wydłużenie czasu eksploatacji składowiska odpadów do minimum 15 lat, zgodnie z wymaganiami formalnymi stawianymi RIPOK – om. Obecnie zakład dysponuje możliwością unieszkodliwiania w procesie składowania ok 40 000 Mg odpadów. Przedmiotowa inwestycja (budowa nowej kwatery składowiska odpadów) zabezpieczy w aspekcie unieszkodliwiania odpadów potrzeby mieszkańców regionu na ok. 20 - 25 lat. Uwzględniając nowe wymagania odnośnie zmniejszenia kaloryczności składowanych odpadów okres eksploatacji nowej kwatery może się jeszcze bardziej wydłużyć.</p> <p>Zrealizowany zakres rzeczowy inwestycji: KWATERA SKŁADOWISKA:</p> <ul style="list-style-type: none"> - powierzchnia dna: 11 378 m², - powierzchnia kwatery po koronie obwałowania 23 493 m², - długość drenażu w dnie kwatery z rur PEHD L=581,20 m, - 8 studni odgazowujących, <p>obiekty towarzyszące:</p> <ul style="list-style-type: none"> - zbiornik odcieków o wym. 18,5 x 7,75 m - przepompownia odcieków z kwatery do zbiornika, - platforma wylądowca, o wym. 20 m x 20 m, - rów opaskowy L= 103,2 m, - zieleń izolacyjna, - ogrodzenie L= 622,5 m, - droga dla kompaktora, - waga samochodowa o wym. 3,0x18,0 m, - 2 zjazdy z drogi gminnej na teren wybudowanej kwatery. <p>Zadanie dofinansowane przez WFOŚiGW w Kielcach w wysokości 89,13% kosztów kwalifikowanych.</p>
				4 487 686,24	4 000 000,00	

RACJONALNE GOSPODAROWANIE ODPADAMI I OCHRONA POWIERZCHI ZIEMIzawarta w 2015 roku **umowa pożyczki współfinansowana z PO IiŚ**

oraz planowany do osiągnięcia w jej wyniku

efekt ekologiczny

Lp.	Numer umowy	Beneficjent	Nazwa zadania	Koszt całkowity zadania	Kwota dofinansowania z Funduszu	Efekt rzeczowy i ekologiczny
				zł	zł	
1	2	3	4	5	6	7
1	292/15	Przedsiębiorstwo Gospodarki Komunalnej w Końskich Sp. z o.o.	"Rozbudowa Regionalnego Zakładu Zagospodarowania Odpadów w miejscowości Końskie" w ramach programu priorytetowego POIS.02.01.00-00-009/14 umowa z dn.27.11.2014 r.	27 636 685,00	10 086 455,33	<p>Przedsięwzięcie polega na rozbudowie Regionalnego Zakładu w m. Końskie, dotyczy: budowy kompostowni odpadów zielonych, budowy instalacji MBP biosuszenia odpadów zmieszanych, budowy sortowni odpadów, budowy nowego składowiska odpadów "2", budowy punktu demontażu odpadów wielkogabarytowych, budowy punktu GPZON, budowy infrastruktury towarzyszącej (waga wjazdowo- wyjazdowa, wiaty garażowe, stacja trafo, zaplecze administracyjno - socjalne, myjnia bramowa oraz uzbrojenie terenu). Zostaną zakupione pojemniki do selektywnej zbiórki odpadów w związku z planowanym doposażeniem istniejących i nowych punktów selektywnego zbierania odpadów (nowy centralny PSZOK oraz lokalne istniejące mini-PSZOKi) oraz rozszerzeniem zakresu zbiórki o odpady niebezpieczne. Projekt obejmuje rejon powiatu koneckiego i powiatu skarżyskiego.</p> <p>Efektem ekologicznym zrealizowanego zadania będzie stworzenie regionalnej instalacji do przetwarzania odpadów komunalnych jako elementu niezbędnego do funkcjonowania systemu gospodarowania odpadami dla Regionu 6:</p> <ol style="list-style-type: none"> 1) Moc przerobowa zakładu zagospodarowania odpadów - ok. 49 500,00 Mg/rok (w 2016 r.) 2) Udział odpadów składowanych w odniesieniu do przyjętych - ok. 31% 3) Objęcie systemem zagospodarowania odpadów komunalnych 154 367 osób. <p>Zadanie dofinansowane przez WFOŚiGW w Kielcach w wysokości 36,50% kosztów kwalifikowanych.</p>
				27 636 685,00	10 086 455,33	

RACJONALNE GOSPODAROWANIE ODPADAMI I OCHRONA POWIERZCHI ZIEMIzawarte w 2015 roku **umowy dotacji**

oraz osiągnięte lub planowane do osiągnięcia w ich wyniku

efekty ekologiczne

Zadania dofinansowywane wyłącznie ze środków WFOŚ i GW w Kielcach:

Lp.	Numer umowy	Dotowany		Nazwa zadania	Koszt całkowity zadania	Kwota dotacji z Funduszu	Efekt rzeczowy i ekologiczny całkowity
					zł	zł	
1	2	3		4	5	6	7
1	204/15	Oddział Wojewódzki Związku OSP RP woj. świętokrzyskiego	Kielce	Zakup 5 szt. samochodów ratowniczo-gaśniczych przystosowanych do celów ratownictwa ekologicznego dla OSP włączonych do Krajowego Systemu Ratowniczo-Gaśniczego, tj. OSP w: Górnice, Kowali(gm. Sitkówka-Nowiny),Przysławiu(gm. Jędrzejów), Ruszcy(gm. Połaniec), Woli Wiśniowej (gm. Włoszczowa).	3 499 956,00	400 000,00	<p>Zakupiono samochody dla jednostek OSP:</p> <ul style="list-style-type: none"> - samochód ratowniczo - gaśniczy do ratownictwa ekologicznego OSP w Górnice, podwozie: MAN TGM 18.340, napęd 4x4, - samochód ratowniczo - gaśniczy do ratownictwa ekologicznego OSP w Kowali, podwozie: MAN TGM 18.340 ,napęd 4x4, - samochód ratowniczo - gaśniczy do ratownictwa ekologicznego OSP w Przysławiu, podwozie: SCANIA P360, napęd 4x4, - samochód ratowniczo - gaśniczy do ratownictwa ekologicznego OSP w Ruszcy, podwozie: MAN TGM 18.340, napęd 4x4, - samochód ratowniczo - gaśniczy do ratownictwa ekologicznego OSP w Woli Wiśniowej, podwozie: MAN TGM 13.290, napęd 4x4. <p>Samochody wyposażone są w zestawy "Eko-czyszciciel" i będą mogły uczestniczyć w akcjach ratownictwa ekologicznego, np. przy neutralizacji i usuwaniu plam olejowych i ropopochodnych. Zestaw "Eko-czyszciciel" składa się z zespołu pojemników na odpady, zestawu szufli, szczotek dobranych do akcji na drogach, opryskiwacza ciśnieniowego oraz odfuszczacza ekologicznego wraz z sorbentami. OSP, które otrzymają samochody, przyczynią się do poprawy funkcjonowania KSRG. Zakupione samochody wzmocnią konkretne rejony województwa w zakresie bezpieczeństwa chemicznego i ekologicznego, tj.:</p> <ul style="list-style-type: none"> -w przypadku OSP Górno – płu. i centralną część powiatu kieleckiego oraz m. Kielce, -w przypadku OSP Kowala centralną i pld.-zach. część powiatu kieleckiego oraz m. Kielce, -w przypadku OSP Przysław. – centralną część powiatu jędrzejowskiego oraz m. Jędrzejów, -w przypadku OSP Ruszcza pld.-wsch. część powiatu staszowskiego oraz wsch. część powiatu buskiego, -w przypadku OSP Wola Wiśniowa centralną część powiatu włoszczowskiego oraz m. Włoszczowa. <p>Zadanie dofinansowane przez WFOŚ i GW w Kielcach w wysokości 11,43 % wartości kosztów kwalifikowanych.</p>
					3 499 956,00	400 000,00	

Zadania dofinansowywane ze środków WFOŚ i GW w Kielcach i NFOŚ i GW w Warszawie w ramach programu priorytetowego na realizację programu priorytetowego 3.3. „Gospodarowanie odpadami innymi niż komunalne” część III: „Usuwanie wyrobów zawierających azbest” w ramach zawartych z Narodowym Funduszem Ochrony Środowiska i Gospodarki Wodnej umów udostępnienia środków: nr 306/2013/WF/US z dnia 3 czerwca 2013 r. i Nr 154/2015/WF/US z dnia 14 maja 2015 r.

Lp.	Numer umowy	Dotowany		Nazwa zadania	Koszt całkowity zadania	Kwota dotacji			Efekt rzeczowy i ekologiczny całkowity
						ogółem	środki NFOŚiGW w Warszawie	środki WFOŚiGW w Kielcach	
						zł	zł	zł	
1	2	3		4	5	6	7	8	9
1	80/15	Gmina	Włoszczowa	Realizacja "Programu usuwania wyrobów zawierających azbest z terenu Gminy Włoszczowa na lata 2012 -2032"	37 614,45	31 972,28	18 807,22	13 165,06	Ilość odpadów zawierających azbest przekazanych na składowisko odpadów w ramach zadania: 93,34 Mg Zmniejszenie emisji włókien azbestu do środowiska i szkodliwego wpływu na zdrowie ludzi. Zadanie dofinansowane w wysokości 85 % wartości kosztów kwalifikowanych (WFOŚiGW w Kielcach - 35%, NFOŚiGW w Warszawie - 50%) WFOŚ i GW w Kielcach = 38,43 Mg NFOŚ i GW w Warszawie = 54,90 Mg
2	81/15	Gmina	Pawłów	Realizacja gminnego "Programu usuwania wyrobów zawierających azbest dla gminy Pawłów na lata 2013 -2032".	84 198,96	71 246,12	41 909,48	29 336,64	Ilość odpadów zawierających azbest przekazanych na składowisko odpadów w ramach zadania: 280,984 Mg Zmniejszenie emisji włókien azbestu do środowiska i szkodliwego wpływu na zdrowie ludzi. Zadanie dofinansowane w wysokości 85 % wartości kosztów kwalifikowanych (WFOŚiGW w Kielcach - 35%, NFOŚiGW w Warszawie - 50%) WFOŚ i GW w Kielcach = 115,699 Mg NFOŚ i GW w Warszawie = 165,284 Mg
3	82/15	Gmina	Radków	Realizacja "Gminnego programu usuwania wyrobów zawierających azbest dla Gminy Radków na lata 2012-2032"	19 197,43	16 317,82	9 598,72	6 719,10	Ilość odpadów zawierających azbest przekazanych na składowisko odpadów w ramach zadania: 60,852 Mg Zmniejszenie emisji włókien azbestu do środowiska i szkodliwego wpływu na zdrowie ludzi. Zadanie dofinansowane w wysokości 85 % wartości kosztów kwalifikowanych (WFOŚiGW w Kielcach - 35%, NFOŚiGW w Warszawie - 50%) WFOŚ i GW w Kielcach = 25,057 Mg NFOŚ i GW w Warszawie = 35,795 Mg

1	2	3		4	5	6	7	8	9
4	83/15	Gmina	Brody	Realizacja Programu Usuwania Wyrobów Zawierających Azbest dla Gminy Brody na lata 2007 - 2032 w roku 2015	23 771,88	20 206,00	11 885,84	8 320,16	<p>Ilość odpadów zawierających azbest przekazanych na składowisko odpadów w ramach zadania: 87,00 Mg Zmniejszenie emisji włókien azbestu do środowiska i szkodliwego wpływu na zdrowie ludzi. Zadanie dofinansowane w wysokości 85 % wartości kosztów kwalifikowanych (WFOŚiGW w Kielcach - 35%, NFOŚiGW w Warszawie - 50%)</p> <p>WFOŚ i GW w Kielcach = 35,823 Mg NFOŚ i GW w Warszawie = 51,176 Mg</p>
5	86/15	Gmina	Miedziana Góra	Wykonanie usługi polegającej na demontażu, usuwaniu, transporcie i unieszkodliwianiu odpadów zawierających azbest.	41 931,25	33 822,71	19 895,71	13 927,00	<p>Ilość odpadów zawierających azbest przekazanych na składowisko odpadów w ramach zadania: 118,42 Mg Zmniejszenie emisji włókien azbestu do środowiska i szkodliwego wpływu na zdrowie ludzi. Zadanie dofinansowane w wysokości 85 % wartości kosztów kwalifikowanych (WFOŚiGW w Kielcach - 35%, NFOŚiGW w Warszawie - 50%)</p> <p>WFOŚ i GW w Kielcach = 48,761 Mg NFOŚ i GW w Warszawie = 69,659 Mg</p>
6	88/15	Gmina	Chmielnik	Realizacja "Programu usuwania wyrobów zawierających azbest dla Gminy Chmielnik na lata 2014-2032" w roku 2015	23 328,00	19 828,80	11 664,00	8 164,80	<p>Ilość odpadów zawierających azbest przekazanych na składowisko odpadów w ramach zadania: 106,612 Mg Zmniejszenie emisji włókien azbestu do środowiska i szkodliwego wpływu na zdrowie ludzi. Zadanie dofinansowane w wysokości 85 % wartości kosztów kwalifikowanych (WFOŚiGW w Kielcach - 35%, NFOŚiGW w Warszawie - 50%)</p> <p>WFOŚ i GW w Kielcach = 43,899 Mg NFOŚ i GW w Warszawie = 62,712 Mg</p>
7	89/15	Gmina	Solec Zdrój	Usuwanie i unieszkodliwianie odpadów zawierających azbest z terenu gminy Solec - Zdrój w 2015 r.	10 123,70	8 605,15	5 061,85	3 543,30	<p>Ilość odpadów zawierających azbest przekazanych na składowisko odpadów w ramach zadania: 35,68 Mg Zmniejszenie emisji włókien azbestu do środowiska i szkodliwego wpływu na zdrowie ludzi. Zadanie dofinansowane w wysokości 85 % wartości kosztów kwalifikowanych (WFOŚiGW w Kielcach - 35%, NFOŚiGW w Warszawie - 50%)</p> <p>WFOŚ i GW w Kielcach = 14,692 Mg NFOŚ i GW w Warszawie = 20,988 Mg</p>

1	2	3		4	5	6	7	8	9
8	90/15	Gmina	Strawczyn	Usuwanie i unieszkodliwianie odpadów zawierających azbest	43 211,04	36 729,38	21 605,52	15 123,86	<p>Ilość odpadów zawierających azbest przekazanych na składowisko odpadów w ramach zadania: 151,195 Mg Zmniejszenie emisji włókien azbestu do środowiska i szkodliwego wpływu na zdrowie ludzi. Zadanie dofinansowane w wysokości 85 % wartości kosztów kwalifikowanych (WFOŚiGW w Kielcach - 35%, NFOŚiGW w Warszawie - 50%)</p> <p>WFOŚ i GW w Kielcach = 62,257 Mg NFOŚ i GW w Warszawie = 88,938 Mg</p>
9	95/15	Gmina	Jędrzejów	Realizacja "Programu usuwania wyrobów zawierających azbest dla gminy Jędrzejów na lata 2014 -2032"	64 199,41	54 569,50	32 099,71	22 469,79	<p>Ilość odpadów zawierających azbest przekazanych na składowisko odpadów w ramach zadania: 89,576 Mg Zmniejszenie emisji włókien azbestu do środowiska i szkodliwego wpływu na zdrowie ludzi. Zadanie dofinansowane w wysokości 85 % wartości kosztów kwalifikowanych (WFOŚiGW w Kielcach - 35%, NFOŚiGW w Warszawie - 50%)</p> <p>WFOŚ i GW w Kielcach = 36,884 Mg NFOŚ i GW w Warszawie = 52,692 Mg</p>
10	96/15	Gmina	Krasocin	Realizacja programu usuwania azbestu i wyrobów zawierających azbest z terenu Gminy Krasocin, etap III	14 769,52	12 554,09	7 384,76	5 169,33	<p>Ilość odpadów zawierających azbest przekazanych na składowisko odpadów w ramach zadania: 47,32 Mg Zmniejszenie emisji włókien azbestu do środowiska i szkodliwego wpływu na zdrowie ludzi. Zadanie dofinansowane w wysokości 85 % wartości kosztów kwalifikowanych (WFOŚiGW w Kielcach - 35%, NFOŚiGW w Warszawie - 50%)</p> <p>WFOŚ i GW w Kielcach = 19,484 Mg NFOŚ i GW w Warszawie = 27,835 Mg</p>
11	106/15	Gmina	Sobków	Realizacja programu usuwania azbestu i wyrobów zawierających azbest w Gminie Sobków w 2015	32 409,19	26 853,71	15 796,30	11 057,41	<p>Ilość odpadów zawierających azbest przekazanych na składowisko odpadów w ramach zadania: 91,511 Mg Zmniejszenie emisji włókien azbestu do środowiska i szkodliwego wpływu na zdrowie ludzi. Zadanie dofinansowane w wysokości 85 % wartości kosztów kwalifikowanych (WFOŚiGW w Kielcach - 35%, NFOŚiGW w Warszawie - 50%)</p> <p>WFOŚ i GW w Kielcach = 37,681 Mg NFOŚ i GW w Warszawie = 53,830 Mg</p>

1	2	3		4	5	6	7	8	9
12	110/15	Gmina	Morawica	USUWANIE I UNIESZKODLIWIANIE ODPADÓW ZAWIERAJĄCYCH AZBEST Z TERENU GMINY MORAWICA W 2015 R.	62 186,72	50 086,00	29 462,32	20 623,68	Ilość odpadów zawierających azbest przekazanych na składowisko odpadów w ramach zadania: 182,96 Mg Zmniejszenie emisji włókien azbestu do środowiska i szkodliwego wpływu na zdrowie ludzi. Zadanie dofinansowane w wysokości 85 % wartości kosztów kwalifikowanych (WFOŚiGW w Kielcach - 35%, NFOŚiGW w Warszawie - 50%) WFOŚ i GW w Kielcach = 75,336 Mg NFOŚ i GW w Warszawie = 107,624 Mg
13	100/15	Gmina	Secemin	Realizacja "Programu usuwania azbestu z terenu Gminy Secemin".	32 636,52	27 741,04	16 318,26	11 422,78	Ilość odpadów zawierających azbest przekazanych na składowisko odpadów w ramach zadania: 108,42 Mg Zmniejszenie emisji włókien azbestu do środowiska i szkodliwego wpływu na zdrowie ludzi. Zadanie dofinansowane w wysokości 85 % wartości kosztów kwalifikowanych (WFOŚiGW w Kielcach - 35%, NFOŚiGW w Warszawie - 50%) WFOŚ i GW w Kielcach = 44,64 Mg NFOŚ i GW w Warszawie = 63,78 Mg
14	116/15	Gmina	Łubnice	Usuwanie i unieszkodliwianie wyrobów zawierających azbest z terenu gminy Łubnice.	51 253,78	43 565,71	25 626,89	17 938,82	Ilość odpadów zawierających azbest przekazanych na składowisko odpadów w ramach zadania: 163,19 Mg Zmniejszenie emisji włókien azbestu do środowiska i szkodliwego wpływu na zdrowie ludzi. Zadanie dofinansowane w wysokości 85 % wartości kosztów kwalifikowanych (WFOŚiGW w Kielcach - 35%, NFOŚiGW w Warszawie - 50%) WFOŚ i GW w Kielcach = 67,195 Mg NFOŚ i GW w Warszawie = 95,994 Mg
15	127/15	Gmina	Raków	Unieszkodliwienie wyrobów azbestowych z terenu gminy Raków	20 088,00	17 074,80	10 044,00	7 030,80	Ilość odpadów zawierających azbest przekazanych na składowisko odpadów w ramach zadania: 33,4 Mg Zmniejszenie emisji włókien azbestu do środowiska i szkodliwego wpływu na zdrowie ludzi. Zadanie dofinansowane w wysokości 85 % wartości kosztów kwalifikowanych (WFOŚiGW w Kielcach - 35%, NFOŚiGW w Warszawie - 50%) WFOŚ i GW w Kielcach = 13,753 Mg NFOŚ i GW w Warszawie = 19,647 Mg

1	2	3		4	5	6	7	8	9
16	128/15	Gmina	Pińczów	Odbiór, transport i utylizacja azbestu i wyrobów zawierających azbest z terenu Miasta i Gminy Pińczów w 2015 r.	20 259,91	17 220,92	10 129,95	7 090,97	Ilość odpadów zawierających azbest przekazanych na składowisko odpadów w ramach zadania: 72,71 Mg Zmniejszenie emisji włókien azbestu do środowiska i szkodliwego wpływu na zdrowie ludzi. Zadanie dofinansowane w wysokości 85 % wartości kosztów kwalifikowanych (WFOŚiGW w Kielcach - 35%, NFOŚiGW w Warszawie - 50%) WFOŚ i GW w Kielcach = 29,939 Mg NFOŚ i GW w Warszawie = 42,77 Mg
17	133/15	Gmina	Smyków	Usuwanie wyrobów zawierających azbest z terenu Gminy Smyków w 2015 r.	9 282,82	7 524,42	4 426,13	3 098,29	Ilość odpadów zawierających azbest przekazanych na składowisko odpadów w ramach zadania: 13,97 Mg Zmniejszenie emisji włókien azbestu do środowiska i szkodliwego wpływu na zdrowie ludzi. Zadanie dofinansowane w wysokości 85 % wartości kosztów kwalifikowanych (WFOŚiGW w Kielcach - 35%, NFOŚiGW w Warszawie - 50%) WFOŚ i GW w Kielcach = 5,752 Mg NFOŚ i GW w Warszawie = 8,217 Mg
18	134/15	Gmina	Michałów	Realizacja programu usuwania materiałów zawierających azbest z terenu Gminy Michałów	9 114,29	7 747,15	4 557,15	3 190,00	Ilość odpadów zawierających azbest przekazanych na składowisko odpadów w ramach zadania: 20,64 Mg Zmniejszenie emisji włókien azbestu do środowiska i szkodliwego wpływu na zdrowie ludzi. Zadanie dofinansowane w wysokości 85 % wartości kosztów kwalifikowanych (WFOŚiGW w Kielcach - 35%, NFOŚiGW w Warszawie - 50%) WFOŚ i GW w Kielcach = 8,499 Mg NFOŚ i GW w Warszawie = 12,141 Mg
19	135/15	Gmina	Starachowice	Usuwanie wyrobów i odpadów zawierających azbest na terenie Gminy Starachowice w ramach "Programu usuwania wyrobów zawierających azbest w Gminie Starachowice".	42 217,51	35 884,88	21 108,75	14 776,13	Ilość odpadów zawierających azbest przekazanych na składowisko odpadów w ramach zadania: 101,834 Mg Zmniejszenie emisji włókien azbestu do środowiska i szkodliwego wpływu na zdrowie ludzi. Zadanie dofinansowane w wysokości 85 % wartości kosztów kwalifikowanych (WFOŚiGW w Kielcach - 35%, NFOŚiGW w Warszawie - 50%) WFOŚ i GW w Kielcach = 41,932 Mg NFOŚ i GW w Warszawie = 59,902 Mg

1	2	3		4	5	6	7	8	9
20	136/15	Gmina	Staszów	Realizacja demontażu, transportu i unieszkodliwiania wyrobów zawierających azbest z terenu Gminy Staszów w 2015 roku	79 698,60	63 355,77	37 268,10	26 087,67	Ilość odpadów zawierających azbest przekazanych na składowisko odpadów w ramach zadania: 200,25 Mg Zmniejszenie emisji włókien azbestu do środowiska i szkodliwego wpływu na zdrowie ludzi. Zadanie dofinansowane w wysokości 85 % wartości kosztów kwalifikowanych (WFOŚiGW w Kielcach - 35%, NFOŚiGW w Warszawie - 50%) WFOŚ i GW w Kielcach = 82,456 Mg NFOŚ i GW w Warszawie = 117,794 Mg
21	137/15	Gmina	Kazimierza Wielka	"Usuwanie i unieszkodliwianie odpadów zawierających azbest z terenu Miasta i Gminy Kazimierza Wielka w 2015 roku"	17 058,64	14 499,84	8 529,32	5 970,52	Ilość odpadów zawierających azbest przekazanych na składowisko odpadów w ramach zadania: 58,07 Mg Zmniejszenie emisji włókien azbestu do środowiska i szkodliwego wpływu na zdrowie ludzi. Zadanie dofinansowane w wysokości 85 % wartości kosztów kwalifikowanych (WFOŚiGW w Kielcach - 35%, NFOŚiGW w Warszawie - 50%) WFOŚ i GW w Kielcach = 23,911 Mg NFOŚ i GW w Warszawie = 34,159 Mg
22	156/15	Gmina	Czarnocin	"Usuwanie i unieszkodliwianie odpadów zawierających azbest z terenu Gminy Czarnocin w 2015 roku".	8 208,00	6 976,80	4 104,00	2 872,80	Ilość odpadów zawierających azbest przekazanych na składowisko odpadów w ramach zadania: 26,13 Mg Zmniejszenie emisji włókien azbestu do środowiska i szkodliwego wpływu na zdrowie ludzi. Zadanie dofinansowane w wysokości 85 % wartości kosztów kwalifikowanych (WFOŚiGW w Kielcach - 35%, NFOŚiGW w Warszawie - 50%) WFOŚ i GW w Kielcach = 10,759 Mg NFOŚ i GW w Warszawie = 15,371 Mg
23	157/15	Gmina	Piekoszów	Realizacja programu usuwania wyrobów zawierających azbest dla Gminy Piekoszów	40 195,23	32 498,31	19 116,65	13 381,66	Ilość odpadów zawierających azbest przekazanych na składowisko odpadów w ramach zadania: 120,62 Mg Zmniejszenie emisji włókien azbestu do środowiska i szkodliwego wpływu na zdrowie ludzi. Zadanie dofinansowane w wysokości 85 % wartości kosztów kwalifikowanych (WFOŚiGW w Kielcach - 35%, NFOŚiGW w Warszawie - 50%) WFOŚ i GW w Kielcach = 49,667 Mg NFOŚ i GW w Warszawie = 70,953 Mg

1	2	3		4	5	6	7	8	9
24	160/15	Gmina	Koprzywnica	Usuwanie i unieszkodliwianie odpadów zawierających azbest z terenu Gminy Koprzywnica	46 051,20	39 143,52	23 025,60	16 117,92	Ilość odpadów zawierających azbest przekazanych na składowisko odpadów w ramach zadania: 143,013 Mg Zmniejszenie emisji włókien azbestu do środowiska i szkodliwego wpływu na zdrowie ludzi. Zadanie dofinansowane w wysokości 85 % wartości kosztów kwalifikowanych (WFOŚiGW w Kielcach - 35%, NFOŚiGW w Warszawie - 50%) WFOŚ i GW w Kielcach = 58,888 Mg NFOŚ i GW w Warszawie = 84,125 Mg
25	163/15	Gmina	Stąporków	Usuwanie wyrobów zawierających azbest na terenie Miasta i Gminy Stąporków z budynków mieszkalnych oraz gospodarczych.	30 216,64	25 684,14	15 108,32	10 575,82	Ilość odpadów zawierających azbest przekazanych na składowisko odpadów w ramach zadania: 101,13 Mg Zmniejszenie emisji włókien azbestu do środowiska i szkodliwego wpływu na zdrowie ludzi. Zadanie dofinansowane w wysokości 85 % wartości kosztów kwalifikowanych (WFOŚiGW w Kielcach - 35%, NFOŚiGW w Warszawie - 50%) WFOŚ i GW w Kielcach = 41,64 Mg NFOŚ i GW w Warszawie = 59,49 Mg
26	164/15	Gmina	Szydłów	"Usuwanie wyrobów zawierających azbest z terenu gminy Szydłów"	38 556,00	32 772,60	19 278,00	13 494,60	Ilość odpadów zawierających azbest przekazanych na składowisko odpadów w ramach zadania: 77,00 Mg Zmniejszenie emisji włókien azbestu do środowiska i szkodliwego wpływu na zdrowie ludzi. Zadanie dofinansowane w wysokości 85 % wartości kosztów kwalifikowanych (WFOŚiGW w Kielcach - 35%, NFOŚiGW w Warszawie - 50%) WFOŚ i GW w Kielcach = 31,706 Mg NFOŚ i GW w Warszawie = 45,294 Mg
27	165/15	Gmina	Gnojno	USUWANIE I UNIESZKODLIWIANIE WYROBÓW ZAWIERAJĄCYCH AZBEST Z TERENU GMINY GNOJNO W ROKU 2015	13 426,80	10 170,75	5 982,79	4 187,96	Ilość odpadów zawierających azbest przekazanych na składowisko odpadów w ramach zadania: 43,49 Mg Zmniejszenie emisji włókien azbestu do środowiska i szkodliwego wpływu na zdrowie ludzi. Zadanie dofinansowane w wysokości 85 % wartości kosztów kwalifikowanych (WFOŚiGW w Kielcach - 35%, NFOŚiGW w Warszawie - 50%) WFOŚ i GW w Kielcach = 17,908 Mg NFOŚ i GW w Warszawie = 25,588 Mg

1	2	3		4	5	6	7	8	9
28	166/15	Gmina	Dwikozy	"Demontaż, transport i unieszkodliwienie materiałów zawierających azbest w 2015 r."	25 200,00	21 420,00	12 600,00	8 820,00	<p>Ilość odpadów zawierających azbest przekazanych na składowisko odpadów w ramach zadania: 70,7 Mg Zmniejszenie emisji włókien azbestu do środowiska i szkodliwego wpływu na zdrowie ludzi. Zadanie dofinansowane w wysokości 85 % wartości kosztów kwalifikowanych (WFOŚiGW w Kielcach - 35%, NFOŚiGW w Warszawie - 50%)</p> <p>WFOŚ i GW w Kielcach = 29,111 Mg NFOŚ i GW w Warszawie = 41,588 Mg</p>
29	169/15	Gmina	Obrazów	Realizacja gminnego "Programu Usuwania Azbestu w roku 2015"	25 200,07	21 420,06	12 600,04	8 820,02	<p>Ilość odpadów zawierających azbest przekazanych na składowisko odpadów w ramach zadania: 90,0 Mg Zmniejszenie emisji włókien azbestu do środowiska i szkodliwego wpływu na zdrowie ludzi. Zadanie dofinansowane w wysokości 85 % wartości kosztów kwalifikowanych (WFOŚiGW w Kielcach - 35%, NFOŚiGW w Warszawie - 50%)</p> <p>WFOŚ i GW w Kielcach = 37,059 Mg NFOŚ i GW w Warszawie = 52,941 Mg</p>
30	170/15	Gmina	Mirzec	"Realizacja gminnego programu usuwania azbestu na terenie gminy Mirzec w 2015 roku".	65 360,39	55 556,33	32 680,19	22 876,14	<p>Ilość odpadów zawierających azbest przekazanych na składowisko odpadów w ramach zadania: 187,75 Mg Zmniejszenie emisji włókien azbestu do środowiska i szkodliwego wpływu na zdrowie ludzi. Zadanie dofinansowane w wysokości 85 % wartości kosztów kwalifikowanych (WFOŚiGW w Kielcach - 35%, NFOŚiGW w Warszawie - 50%)</p> <p>WFOŚ i GW w Kielcach = 77,309 Mg NFOŚ i GW w Warszawie = 110,441 Mg</p>
31	171/15	Gmina	Łopuszno	Realizacja gminnego "Programu Usuwania Azbestu i Wyrobów zawierających azbest dla Gminy Łopuszno na lata 2012 -2032" w roku 2015	28 915,09	24 577,83	14 457,55	10 120,28	<p>Ilość odpadów zawierających azbest przekazanych na składowisko odpadów w ramach zadania: 103,8 Mg Zmniejszenie emisji włókien azbestu do środowiska i szkodliwego wpływu na zdrowie ludzi. Zadanie dofinansowane w wysokości 85 % wartości kosztów kwalifikowanych (WFOŚiGW w Kielcach - 35%, NFOŚiGW w Warszawie - 50%)</p> <p>WFOŚ i GW w Kielcach = 42,741 Mg NFOŚ i GW w Warszawie = 61,059 Mg</p>

1	2	3		4	5	6	7	8	9
32	172/15	Gmina	Nowy Korczyn	Realizacja programu usuwania i unieszkodliwiania odpadów zawierających azbest z terenu Gminy Nowy Korczyn	13 882,97	11 237,02	6 610,01	4 627,01	Ilość odpadów zawierających azbest przekazanych na składowisko odpadów w ramach zadania: 31,70 Mg Zmniejszenie emisji włókien azbestu do środowiska i szkodliwego wpływu na zdrowie ludzi. Zadanie dofinansowane w wysokości 85 % wartości kosztów kwalifikowanych (WFOŚiGW w Kielcach - 35%, NFOŚiGW w Warszawie - 50%) WFOŚ i GW w Kielcach = 13,053 Mg NFOŚ i GW w Warszawie = 18,647 Mg
33	173/15	Gmina	Łoniów	Realizacja "Programu usuwania wyrobów zawierających azbest dla Gminy Łoniów na lata 2012-2032" w 2015 roku	23 155,20	19 681,92	11 577,60	8 104,32	Ilość odpadów zawierających azbest przekazanych na składowisko odpadów w ramach zadania: 80,00 Mg Zmniejszenie emisji włókien azbestu do środowiska i szkodliwego wpływu na zdrowie ludzi. Zadanie dofinansowane w wysokości 85 % wartości kosztów kwalifikowanych (WFOŚiGW w Kielcach - 35%, NFOŚiGW w Warszawie - 50%) WFOŚ i GW w Kielcach = 32,941 Mg NFOŚ i GW w Warszawie = 47,059 Mg
34	174/15	Gmina	Wiślica	Usuwanie azbestu z budynków mieszkalnych oraz gospodarczych na terenie Gminy Wiślica	11 416,68	9 704,18	5 708,34	3 995,84	Ilość odpadów zawierających azbest przekazanych na składowisko odpadów w ramach zadania: 34,1 Mg Zmniejszenie emisji włókien azbestu do środowiska i szkodliwego wpływu na zdrowie ludzi. Zadanie dofinansowane w wysokości 85 % wartości kosztów kwalifikowanych (WFOŚiGW w Kielcach - 35%, NFOŚiGW w Warszawie - 50%) WFOŚ i GW w Kielcach = 14,041 Mg NFOŚ i GW w Warszawie = 20,059 Mg
35	175/15	Gmina	Rytwiany	Usuwanie wyrobów zawierających azbest z terenu Gminy Rytwiany	36 269,10	29 449,89	17 323,46	12 126,43	Ilość odpadów zawierających azbest przekazanych na składowisko odpadów w ramach zadania: 80,03 Mg Zmniejszenie emisji włókien azbestu do środowiska i szkodliwego wpływu na zdrowie ludzi. Zadanie dofinansowane w wysokości 85 % wartości kosztów kwalifikowanych (WFOŚiGW w Kielcach - 35%, NFOŚiGW w Warszawie - 50%) WFOŚ i GW w Kielcach = 32,954 Mg NFOŚ i GW w Warszawie = 47,076 Mg

1	2	3		4	5	6	7	8	9
36	176/15	Gmina	Bogoria	Realizacja programu usuwania azbestu i wyrobów zawierających azbest z terenu Gminy Bogoria w 2015 roku.	69 496,06	57 651,50	33 912,65	23 738,85	Ilość odpadów zawierających azbest przekazanych na składowisko odpadów w ramach zadania: 156,36 Mg Zmniejszenie emisji włókien azbestu do środowiska i szkodliwego wpływu na zdrowie ludzi. Zadanie dofinansowane w wysokości 85 % wartości kosztów kwalifikowanych (WFOŚiGW w Kielcach - 35%, NFOŚiGW w Warszawie - 50%) WFOŚ i GW w Kielcach = 64,384 Mg NFOŚ i GW w Warszawie = 91,976 Mg
37	177/15	Gmina	Końskie	Realizacja Gminnego programu usuwania wyrobów zawierających azbest z terenu Miasta i Gminy Końskie	60 059,89	51 050,90	30 029,94	21 020,96	Ilość odpadów zawierających azbest przekazanych na składowisko odpadów w ramach zadania: 165,564 Mg Zmniejszenie emisji włókien azbestu do środowiska i szkodliwego wpływu na zdrowie ludzi. Zadanie dofinansowane w wysokości 85 % wartości kosztów kwalifikowanych (WFOŚiGW w Kielcach - 35%, NFOŚiGW w Warszawie - 50%) WFOŚ i GW w Kielcach = 68,173 Mg NFOŚ i GW w Warszawie = 97,391 Mg
38	178/15	Gmina	Wąchock	REALIZACJA PROGRAMU USUWANIA WYROBÓW ZAWIERAJĄCYCH AZBEST Z TERENU MIASTA I GMINY WĄCHOCK	26 025,63	22 121,79	13 012,82	9 108,97	Ilość odpadów zawierających azbest przekazanych na składowisko odpadów w ramach zadania: 92,36 Mg Zmniejszenie emisji włókien azbestu do środowiska i szkodliwego wpływu na zdrowie ludzi. Zadanie dofinansowane w wysokości 85 % wartości kosztów kwalifikowanych (WFOŚiGW w Kielcach - 35%, NFOŚiGW w Warszawie - 50%) WFOŚ i GW w Kielcach = 38,031 Mg NFOŚ i GW w Warszawie = 54,329 Mg
39	180/15	Gmina	Pacanów	Usuwanie i unieszkodliwianie odpadów zawierających azbest z terenu Gminy Pacanów	38 234,59	30 092,04	17 701,20	12 390,84	Ilość odpadów zawierających azbest przekazanych na składowisko odpadów w ramach zadania: 114,52 Mg Zmniejszenie emisji włókien azbestu do środowiska i szkodliwego wpływu na zdrowie ludzi. Zadanie dofinansowane w wysokości 85 % wartości kosztów kwalifikowanych (WFOŚiGW w Kielcach - 35%, NFOŚiGW w Warszawie - 50%) WFOŚ i GW w Kielcach = 47,16 Mg NFOŚ i GW w Warszawie = 67,36 Mg

1	2	3		4	5	6	7	8	9
40	181/15	Gmina	Małogoszcz	Realizacja Gminnego Programu usuwania materiałów zawierających azbest z terenu Miasta i Gminy Małogoszcz w roku 2015	40 961,05	34 816,89	20 480,52	14 336,37	Ilość odpadów zawierających azbest przekazanych na składowisko odpadów w ramach zadania: 118,46 Mg Zmniejszenie emisji włókien azbestu do środowiska i szkodliwego wpływu na zdrowie ludzi. Zadanie dofinansowane w wysokości 85 % wartości kosztów kwalifikowanych (WFOŚiGW w Kielcach - 35%, NFOŚiGW w Warszawie - 50%) WFOŚ i GW w Kielcach = 48,778 Mg NFOŚ i GW w Warszawie = 69,682 Mg
41	182/15	Gmina	Zagnańsk	Usuwanie i unieszkodliwianie wyrobów zawierających azbest z budynków i posesji zlokalizowanych na terenie gminy Zagnańsk	58 532,43	49 752,57	29 266,22	20 486,35	Ilość odpadów zawierających azbest przekazanych na składowisko odpadów w ramach zadania: 175,58 Mg Zmniejszenie emisji włókien azbestu do środowiska i szkodliwego wpływu na zdrowie ludzi. Zadanie dofinansowane w wysokości 85 % wartości kosztów kwalifikowanych (WFOŚiGW w Kielcach - 35%, NFOŚiGW w Warszawie - 50%) WFOŚ i GW w Kielcach = 72,298 Mg NFOŚ i GW w Warszawie = 103,282 Mg
42	183/15	Gmina	Osiek	Realizacja "Programu usuwania wyrobów zawierających azbest dla Gminy Osiek na lata 2012-2032" polegająca na usuwaniu i unieszkodliwianiu wyrobów zawierających azbest z terenu Gminy Osiek w 2015 roku	29 215,99	24 833,59	14 607,99	10 225,60	Ilość odpadów zawierających azbest przekazanych na składowisko odpadów w ramach zadania: 103,323 Mg Zmniejszenie emisji włókien azbestu do środowiska i szkodliwego wpływu na zdrowie ludzi. Zadanie dofinansowane w wysokości 85 % wartości kosztów kwalifikowanych (WFOŚiGW w Kielcach - 35%, NFOŚiGW w Warszawie - 50%) WFOŚ i GW w Kielcach = 42,545 Mg NFOŚ i GW w Warszawie = 60,778 Mg
43	184/15	Gmina	Pierzchnica	Realizacja "Programu usuwania i unieszkodliwiania wyrobów zawierających azbest z terenu gminy Pierzchnica na lata 2007 -2032" w 2015	49 135,31	38 065,72	22 391,60	15 674,12	Ilość odpadów zawierających azbest przekazanych na składowisko odpadów w ramach zadania: 55,998 Mg Zmniejszenie emisji włókien azbestu do środowiska i szkodliwego wpływu na zdrowie ludzi. Zadanie dofinansowane w wysokości 85 % wartości kosztów kwalifikowanych (WFOŚiGW w Kielcach - 35%, NFOŚiGW w Warszawie - 50%)

1	2	3		4	5	6	7	8	9
				r.					WFOŚ i GW w Kielcach = 23,058 Mg NFOŚ i GW w Warszawie = 32,940 Mg
44	185/15	Gmina	Busko Zdrój	Realizacja w 2015 roku: "Programu usuwania wyrobów zawierających azbest z terenu Gminy Busko - Zdrój na lata 2011- 2032"	80 000,00	67 954,95	39 973,50	27 981,45	Ilość odpadów zawierających azbest przekazanych na składowisko odpadów w ramach zadania: 329,918 Mg Zmniejszenie emisji włókien azbestu do środowiska i szkodliwego wpływu na zdrowie ludzi. Zadanie dofinansowane w wysokości 85 % wartości kosztów kwalifikowanych (WFOŚiGW w Kielcach - 35%, NFOŚiGW w Warszawie - 50%) WFOŚ i GW w Kielcach = 135,849 Mg NFOŚ i GW w Warszawie = 194,069 Mg
45	187/15	Gmina	Chęciny	PROGRAM DEMONTAŻU, TRANSPORTU I UNIESZKODLIWIANIA ODPADÓW NIEBEZPIECZNYCH W POSTACI MATERIAŁÓW ZAWIERAJĄCYCH AZBEST Z TERENU GMINY I MIASTA CHĘCINY	43 345,80	36 843,93	21 672,90	15 171,03	Ilość odpadów zawierających azbest przekazanych na składowisko odpadów w ramach zadania: 131,56 Mg Zmniejszenie emisji włókien azbestu do środowiska i szkodliwego wpływu na zdrowie ludzi. Zadanie dofinansowane w wysokości 85 % wartości kosztów kwalifikowanych (WFOŚiGW w Kielcach - 35%, NFOŚiGW w Warszawie - 50%) WFOŚ i GW w Kielcach = 54,172 Mg NFOŚ i GW w Warszawie = 77,388 Mg
46	188/15	Gmina	Połaniec	Usuwanie pokryć dachowych wykonanych z wyrobów zawierających azbest z terenu Miasta i Gminy Połaniec	26 644,50	22 647,82	13 322,25	9 325,57	Ilość odpadów zawierających azbest przekazanych na składowisko odpadów w ramach zadania: 59,84 Mg Zmniejszenie emisji włókien azbestu do środowiska i szkodliwego wpływu na zdrowie ludzi. Zadanie dofinansowane w wysokości 85 % wartości kosztów kwalifikowanych (WFOŚiGW w Kielcach - 35%, NFOŚiGW w Warszawie - 50%) WFOŚ i GW w Kielcach = 24,64 Mg NFOŚ i GW w Warszawie = 35,20 Mg

1	2	3		4	5	6	7	8	9
47	189/15	Gmina	Nowa Słupia	Realizacja gminnego programu usuwania wyrobów zawierających azbest na terenie gminy Nowa Słupia w 2015 r.	67 867,31	57 687,21	33 933,65	23 753,56	Ilość odpadów zawierających azbest przekazanych na składowisko odpadów w ramach zadania: 145,39 Mg Zmniejszenie emisji włókien azbestu do środowiska i szkodliwego wpływu na zdrowie ludzi. Zadanie dofinansowane w wysokości 85 % wartości kosztów kwalifikowanych (WFOŚiGW w Kielcach - 35%, NFOŚiGW w Warszawie - 50%) WFOŚ i GW w Kielcach = 59,867 Mg NFOŚ i GW w Warszawie = 85,524 Mg
48	190/15	Gmina	Lipnik	Realizacja gminnego programu usuwania azbestu z terenu gminy Lipnik	18 231,33	12 761,93	6 380,96	6 380,97	Ilość odpadów zawierających azbest przekazanych na składowisko odpadów w ramach zadania: 62,06 Mg Zmniejszenie emisji włókien azbestu do środowiska i szkodliwego wpływu na zdrowie ludzi. Zadanie dofinansowane w wysokości 70 % wartości kosztów kwalifikowanych (WFOŚiGW w Kielcach - 35%, NFOŚiGW w Warszawie - 35%) WFOŚ i GW w Kielcach = 31,03 Mg NFOŚ i GW w Warszawie = 31,03 Mg
49	191/15	Gmina	Wojciechowice	"Realizacja gminnego programu usuwania azbestu w 2015 roku"	29 129,57	19 214,72	11 302,78	7 911,94	Ilość odpadów zawierających azbest przekazanych na składowisko odpadów w ramach zadania: 94,637 Mg Zmniejszenie emisji włókien azbestu do środowiska i szkodliwego wpływu na zdrowie ludzi. Zadanie dofinansowane w wysokości 85 % wartości kosztów kwalifikowanych (WFOŚiGW w Kielcach - 35%, NFOŚiGW w Warszawie - 50%) WFOŚ i GW w Kielcach = 38,968 Mg NFOŚ i GW w Warszawie = 55,669 Mg
50	192/15	Gmina	Sitkówka-Nowiny	Realizacja programu usuwania azbestu i wyrobów zawierających azbest dla Gminy Sitkówka-Nowiny w 2015 roku	31 049,04	26 391,68	15 524,52	10 867,16	Ilość odpadów zawierających azbest przekazanych na składowisko odpadów w ramach zadania: 103,78 Mg Zmniejszenie emisji włókien azbestu do środowiska i szkodliwego wpływu na zdrowie ludzi. Zadanie dofinansowane w wysokości 85 % wartości kosztów kwalifikowanych (WFOŚiGW w Kielcach - 35%, NFOŚiGW w Warszawie - 50%) WFOŚ i GW w Kielcach = 42,733 Mg NFOŚ i GW w Warszawie = 61,047 Mg

1	2	3		4	5	6	7	8	9
51	193/15	Gmina	Opatów	Realizacja programu usuwania wyrobów zawierających azbest z terenu Miasta i Gminy Opatów w 2015 r.	43 496,64	25 292,08	14 877,70	10 414,38	Ilość odpadów zawierających azbest przekazanych na składowisko odpadów w ramach zadania: 95,091 Mg Zmniejszenie emisji włókien azbestu do środowiska i szkodliwego wpływu na zdrowie ludzi. Zadanie dofinansowane w wysokości 85 % wartości kosztów kwalifikowanych (WFOŚiGW w Kielcach - 35%, NFOŚiGW w Warszawie - 50%) WFOŚ i GW w Kielcach = 39,155 Mg NFOŚ i GW w Warszawie = 55,936 Mg
52	194/15	Gmina	Bačkowice	Realizacja programu usuwania wyrobów zawierających azbest dla gminy Bačkowice na lata 2013-2032	12 598,74	10 708,93	6 299,37	4 409,56	Ilość odpadów zawierających azbest przekazanych na składowisko odpadów w ramach zadania: 38,885 Mg Zmniejszenie emisji włókien azbestu do środowiska i szkodliwego wpływu na zdrowie ludzi. Zadanie dofinansowane w wysokości 85 % wartości kosztów kwalifikowanych (WFOŚiGW w Kielcach - 35%, NFOŚiGW w Warszawie - 50%) WFOŚ i GW w Kielcach = 16,011 Mg NFOŚ i GW w Warszawie = 22,874 Mg
53	195/15	Gmina	Sadowie	"REALIZACJA PROGRAMU USUWANIA WYROBÓW ZAWIERAJĄCYCH AZBEST Z TERENU GMINY SADOWIE"	34 107,48	22 720,50	13 365,00	9 355,50	Ilość odpadów zawierających azbest przekazanych na składowisko odpadów w ramach zadania: 99,00 Mg Zmniejszenie emisji włókien azbestu do środowiska i szkodliwego wpływu na zdrowie ludzi. Zadanie dofinansowane w wysokości 85 % wartości kosztów kwalifikowanych (WFOŚiGW w Kielcach - 35%, NFOŚiGW w Warszawie - 50%) WFOŚ i GW w Kielcach = 40,76 Mg NFOŚ i GW w Warszawie = 58,24 Mg
54	196/15	Gmina	Łagów	Usuwanie i utylizacja wyrobów zawierających azbest na terenie gminy Łagów	21 222,00	18 038,70	10 611,00	7 427,70	Ilość odpadów zawierających azbest przekazanych na składowisko odpadów w ramach zadania: 56,1 Mg Zmniejszenie emisji włókien azbestu do środowiska i szkodliwego wpływu na zdrowie ludzi. Zadanie dofinansowane w wysokości 85 % wartości kosztów kwalifikowanych (WFOŚiGW w Kielcach - 35%, NFOŚiGW w Warszawie - 50%) WFOŚ i GW w Kielcach = 23,10 Mg NFOŚ i GW w Warszawie = 33,00 Mg

1	2	3		4	5	6	7	8	9
55	198/15	Gmina	Radoszyce	Realizacja gminnego programu usuwania azbestu i wyrobów zawierających azbest z terenu Gminy Radoszyce w 2015 roku.	45 479,02	38 657,17	22 739,51	15 917,66	Ilość odpadów zawierających azbest przekazanych na składowisko odpadów w ramach zadania: 143,23 Mg Zmniejszenie emisji włókien azbestu do środowiska i szkodliwego wpływu na zdrowie ludzi. Zadanie dofinansowane w wysokości 85 % wartości kosztów kwalifikowanych (WFOŚiGW w Kielcach - 35%, NFOŚiGW w Warszawie - 50%) WFOŚ i GW w Kielcach = 58,98 Mg NFOŚ i GW w Warszawie = 84,25 Mg
56	200/15	Gmina	Masłów	Realizacja programu usuwania materiałów zawierających azbest z terenu Gminy Masłów	80 352,00	68 290,00	40 166,80	28 123,20	Ilość odpadów zawierających azbest przekazanych na składowisko odpadów w ramach zadania: 220,495 Mg Zmniejszenie emisji włókien azbestu do środowiska i szkodliwego wpływu na zdrowie ludzi. Zadanie dofinansowane w wysokości 85 % wartości kosztów kwalifikowanych (WFOŚiGW w Kielcach - 35%, NFOŚiGW w Warszawie - 50%) WFOŚ i GW w Kielcach = 90,792 Mg NFOŚ i GW w Warszawie = 129,703 Mg
57	201/15	Gmina	Sandomierz	Pakowanie, załadunek, transport i przekazanie do utylizacji eternitu pochodzącego z wymiany pokryć dachowych budynków znajdujących się na terenie miasta Sandomierza, właścicielami których są osoby fizyczne	8 957,09	7 613,53	4 478,55	3 134,98	Ilość odpadów zawierających azbest przekazanych na składowisko odpadów w ramach zadania: 42,28 Mg Zmniejszenie emisji włókien azbestu do środowiska i szkodliwego wpływu na zdrowie ludzi. Zadanie dofinansowane w wysokości 85 % wartości kosztów kwalifikowanych (WFOŚiGW w Kielcach - 35%, NFOŚiGW w Warszawie - 50%) WFOŚ i GW w Kielcach = 17,409 Mg NFOŚ i GW w Warszawie = 24,871 Mg
58	202/15	Gmina	Skarżysko-Kamienna	Usuwanie, transport i utylizacja wyrobów zawierających azbest z nieruchomości znajdujących się na terenie Gminy Skarżysko - Kamienna	50 190,57	42 661,98	25 095,28	17 566,70	Ilość odpadów zawierających azbest przekazanych na składowisko odpadów w ramach zadania: 185,891 Mg Zmniejszenie emisji włókien azbestu do środowiska i szkodliwego wpływu na zdrowie ludzi. Zadanie dofinansowane w wysokości 85 % wartości kosztów kwalifikowanych (WFOŚiGW w Kielcach - 35%, NFOŚiGW w Warszawie - 50%) WFOŚ i GW w Kielcach = 76,543 Mg NFOŚ i GW w Warszawie = 109,348 Mg

1	2	3		4	5	6	7	8	9
59	207/15	Gmina	Górno	"Realizacja programu usuwania materiałów zawierających azbest z terenu Gminy Górno"	130 356,00	106 216,00	62 480,00	43 736,00	Ilość odpadów zawierających azbest przekazanych na składowisko odpadów w ramach zadania: 156,628 Mg Zmniejszenie emisji włókien azbestu do środowiska i szkodliwego wpływu na zdrowie ludzi. Zadanie dofinansowane w wysokości 85 % wartości kosztów kwalifikowanych (WFOŚiGW w Kielcach - 35%, NFOŚiGW w Warszawie - 50%) WFOŚ i GW w Kielcach = 64,494 Mg NFOŚ i GW w Warszawie = 92,134 Mg
60	210/15	Gmina	Bieliny	Demontaż, transport i utylizacja wyrobów azbestowych stanowiących pokrycie dachowe budynków na terenie gminy Bieliny"	27 727,05	23 567,99	13 863,52	9 704,47	Ilość odpadów zawierających azbest przekazanych na składowisko odpadów w ramach zadania: 100,86 Mg Zmniejszenie emisji włókien azbestu do środowiska i szkodliwego wpływu na zdrowie ludzi. Zadanie dofinansowane w wysokości 85 % wartości kosztów kwalifikowanych (WFOŚiGW w Kielcach - 35%, NFOŚiGW w Warszawie - 50%) WFOŚ i GW w Kielcach = 41,53 Mg NFOŚ i GW w Warszawie = 59,329 Mg
61	211/15	Gmina	Kije	Usuwanie azbestu i wyrobów zawierających azbest z terenu gminy Kije	7 161,48	6 087,25	3 580,73	2 506,52	Ilość odpadów zawierających azbest przekazanych na składowisko odpadów w ramach zadania: 18,70 Mg Zmniejszenie emisji włókien azbestu do środowiska i szkodliwego wpływu na zdrowie ludzi. Zadanie dofinansowane w wysokości 85 % wartości kosztów kwalifikowanych (WFOŚiGW w Kielcach - 35%, NFOŚiGW w Warszawie - 50%) WFOŚ i GW w Kielcach = 7,70 Mg NFOŚ i GW w Warszawie = 11,00 Mg

1	2	3		4	5	6	7	8	9
62	212/15	Gmina	Kielce	Demontaż, załadunek, wywóz i utylizację wyrobów zawierających azbest z pokryć dachowych i elewacji oraz pionów kanalizacji deszczowej obiektów budowlanych stanowiących własność osób fizycznych oraz Spółdzielni mieszkaniowych i Wspólnot mieszkaniowych oraz załadunek, wywóz i utylizację wyrobów zawierających azbest składowanych na nieruchomościach stanowiących własność osób fizycznych.	84 775,30	70 475,36	41 456,09	29 019,27	<p>Ilość odpadów zawierających azbest przekazanych na składowisko odpadów w ramach zadania: 198,708 Mg Zmniejszenie emisji włókien azbestu do środowiska i szkodliwego wpływu na zdrowie ludzi. Zadanie dofinansowane w wysokości 85 % wartości kosztów kwalifikowanych (WFOŚiGW w Kielcach - 35%, NFOŚiGW w Warszawie - 50%)</p> <p>WFOŚ i GW w Kielcach = 81,821 Mg NFOŚ i GW w Warszawie = 116,887 Mg</p>
63	213/15	Gmina	Iwaniska	Realizacja gminnego programu usuwania azbestu z terenu gminy Iwaniska	44 999,85	34 123,25	20 072,50	14 050,75	<p>Ilość odpadów zawierających azbest przekazanych na składowisko odpadów w ramach zadania: 100,365 Mg Zmniejszenie emisji włókien azbestu do środowiska i szkodliwego wpływu na zdrowie ludzi. Zadanie dofinansowane w wysokości 85 % wartości kosztów kwalifikowanych (WFOŚiGW w Kielcach - 35%, NFOŚiGW w Warszawie - 50%)</p> <p>WFOŚ i GW w Kielcach = 41,327 Mg NFOŚ i GW w Warszawie = 59,038 Mg</p>

1	2	3		4	5	6	7	8	9
64	214/15	Gmina	Sędziszów	Usuwanie wyrobów zawierających azbest z terenu gminy Sędziszów w roku 2015 zgodnie z "Programem usuwania azbestu oraz wyrobów zawierających azbest z terenu gminy Sędziszów na lata 2008 -2032".	19 887,66	16 904,51	9 943,83	6 960,68	Ilość odpadów zawierających azbest przekazanych na składowisko odpadów w ramach zadania: 53,32 Mg Zmniejszenie emisji włókien azbestu do środowiska i szkodliwego wpływu na zdrowie ludzi. Zadanie dofinansowane w wysokości 85 % wartości kosztów kwalifikowanych (WFOŚiGW w Kielcach - 35%, NFOŚiGW w Warszawie - 50%) WFOŚ i GW w Kielcach = 21,954 Mg NFOŚ i GW w Warszawie = 31,363 Mg
65	215/15	Gmina	Falków	Usuwanie wyrobów zawierających azbest z terenu Gminy Falków w 2015 r.	-	-	-	-	Zarząd WFOŚiGW w odpowiedzi na pismo Gminy z dn. 13.11.2015 r. dotyczące rozwiązania umowy dotacji, na posiedzeniu w dniu 13.11.2015 r. przychylił się do prośby Beneficjenta.
66	216/15	Gmina	Klimontów	"Realizacja programu usuwania materiałów zawierających azbest z terenu Gminy Klimontów"	27 151,36	23 078,65	13 575,68	9 502,97	Ilość odpadów zawierających azbest przekazanych na składowisko odpadów w ramach zadania: 87,791 Mg Zmniejszenie emisji włókien azbestu do środowiska i szkodliwego wpływu na zdrowie ludzi. Zadanie dofinansowane w wysokości 85 % wartości kosztów kwalifikowanych (WFOŚiGW w Kielcach - 35%, NFOŚiGW w Warszawie - 50%) WFOŚ i GW w Kielcach = 36,149 Mg NFOŚ i GW w Warszawie = 51,642 Mg
67	218/15	Gmina	Oleśnica	Usuwanie i unieszkodliwianie odpadów zawierających azbest z terenu Gminy Oleśnica	14 534,59	12 354,40	7 267,29	5 087,11	Ilość odpadów zawierających azbest przekazanych na składowisko odpadów w ramach zadania: 44,85 Mg Zmniejszenie emisji włókien azbestu do środowiska i szkodliwego wpływu na zdrowie ludzi. Zadanie dofinansowane w wysokości 85 % wartości kosztów kwalifikowanych (WFOŚiGW w Kielcach - 35%, NFOŚiGW w Warszawie - 50%) WFOŚ i GW w Kielcach = 18,468 Mg NFOŚ i GW w Warszawie = 26,382 Mg

1	2	3		4	5	6	7	8	9
68	219/15	Gmina	Raków	Unieszkodliwianie wyrobów azbestowych z terenu gminy Raków - II etap	9 072,00	7 711,20	4 536,00	3 175,20	Ilość odpadów zawierających azbest przekazanych na składowisko odpadów w ramach zadania: 13,20 Mg Zmniejszenie emisji włókien azbestu do środowiska i szkodliwego wpływu na zdrowie ludzi. Zadanie dofinansowane w wysokości 85 % wartości kosztów kwalifikowanych (WFOŚiGW w Kielcach - 35%, NFOŚiGW w Warszawie - 50%) WFOŚ i GW w Kielcach = 5,435 Mg NFOŚ i GW w Warszawie = 7,765 Mg
69	221/15	Gmina	Słupia (Jędrzejowska)	Utylizacja azbestu na terenie Gminy Słupia (Jędrzejowska) Etap IV.	23 050,95	19 593,31	11 525,48	8 067,83	Ilość odpadów zawierających azbest przekazanych na składowisko odpadów w ramach zadania: 75,009 Mg Zmniejszenie emisji włókien azbestu do środowiska i szkodliwego wpływu na zdrowie ludzi. Zadanie dofinansowane w wysokości 85 % wartości kosztów kwalifikowanych (WFOŚiGW w Kielcach - 35%, NFOŚiGW w Warszawie - 50%) WFOŚ i GW w Kielcach = 30,886 Mg NFOŚ i GW w Warszawie = 44,122 Mg
70	224/15	Gmina	Waśniów	Realizacja gminnego programu usuwania materiałów zawierających azbest na terenie gminy Waśniów w 2015 roku.	14 457,37	12 288,76	7 228,68	5 060,08	Ilość odpadów zawierających azbest przekazanych na składowisko odpadów w ramach zadania: 43,89 Mg Zmniejszenie emisji włókien azbestu do środowiska i szkodliwego wpływu na zdrowie ludzi. Zadanie dofinansowane w wysokości 85 % wartości kosztów kwalifikowanych (WFOŚiGW w Kielcach - 35%, NFOŚiGW w Warszawie - 50%) WFOŚ i GW w Kielcach = 18,07 Mg NFOŚ i GW w Warszawie = 25,82 Mg
71	225/15	Gmina	Stopnica	Usuwanie i utylizacja wyrobów zawierających azbest z terenu Gminy Stopnica w roku 2015.	26 137,50	22 216,87	13 068,75	9 148,12	Ilość odpadów zawierających azbest przekazanych na składowisko odpadów w ramach zadania: 89,65 Mg Zmniejszenie emisji włókien azbestu do środowiska i szkodliwego wpływu na zdrowie ludzi. Zadanie dofinansowane w wysokości 85 % wartości kosztów kwalifikowanych (WFOŚiGW w Kielcach - 35%, NFOŚiGW w Warszawie - 50%)

1	2	3		4	5	6	7	8	9
									WFOŚ i GW w Kielcach = 36,914 Mg NFOŚ i GW w Warszawie = 52,735 Mg
72	226/15	Gmina	Sobków	"Realizacja programu usuwania azbestu i wyrobów zawierających azbest w Gminie Sobków w roku 2015 etap II"	8 886,24	7 490,88	4 406,40	3 084,48	Ilość odpadów zawierających azbest przekazanych na składowisko odpadów w ramach zadania: 26,62 Mg Zmniejszenie emisji włókien azbestu do środowiska i szkodliwego wpływu na zdrowie ludzi. Zadanie dofinansowane w wysokości 85 % wartości kosztów kwalifikowanych (WFOŚiGW w Kielcach - 35%, NFOŚiGW w Warszawie - 50%) WFOŚ i GW w Kielcach = 10,961 Mg NFOŚ i GW w Warszawie = 15,659 Mg
73	227/15	Gmina	Samborzec	"Realizacja Programu usuwania wyrobów zawierających azbest z terenu Gminy Samborzec na lata 2015 - 2032" w roku 2015	18 792,00	15 973,20	9 396,00	6 577,20	Ilość odpadów zawierających azbest przekazanych na składowisko odpadów w ramach zadania: 60 Mg Zmniejszenie emisji włókien azbestu do środowiska i szkodliwego wpływu na zdrowie ludzi. Zadanie dofinansowane w wysokości 85 % wartości kosztów kwalifikowanych (WFOŚiGW w Kielcach - 35%, NFOŚiGW w Warszawie - 50%) WFOŚ i GW w Kielcach = 24,706 Mg NFOŚ i GW w Warszawie = 35,294 Mg
74	228/15	Gmina	Mniów	Realizacja Gminnego Programu Usuwania Azbestu w roku 2015	20 147,20	17 125,12	10 073,60	7 051,52	Ilość odpadów zawierających azbest przekazanych na składowisko odpadów w ramach zadania: 58,668 Mg Zmniejszenie emisji włókien azbestu do środowiska i szkodliwego wpływu na zdrowie ludzi. Zadanie dofinansowane w wysokości 85 % wartości kosztów kwalifikowanych (WFOŚiGW w Kielcach - 35%, NFOŚiGW w Warszawie - 50%) WFOŚ i GW w Kielcach = 24,157 Mg NFOŚ i GW w Warszawie = 34,511 Mg

1	2	3		4	5	6	7	8	9
75	230/15	Gmina	Stąporków	Usuwanie wyrobów zawierających azbest na terenie Miasta i Gminy Stąporków z budynków mieszkalnych oraz gospodarczych - II etap	15 894,14	13 219,00	7 775,80	5 443,20	<p>Ilość odpadów zawierających azbest przekazanych na składowisko odpadów w ramach zadania: 56,21 Mg Zmniejszenie emisji włókien azbestu do środowiska i szkodliwego wpływu na zdrowie ludzi. Zadanie dofinansowane w wysokości 85 % wartości kosztów kwalifikowanych (WFOŚiGW w Kielcach - 35%, NFOŚiGW w Warszawie - 50%)</p> <p>WFOŚ i GW w Kielcach = 23,145 Mg NFOŚ i GW w Warszawie = 33,065 Mg</p>
76	242/15	Gmina	Złota	Realizacja programu usuwania materiałów zawierających azbest z terenu Gminy Złota	9 552,06	6 747,30	3 969,00	2 778,30	<p>Ilość odpadów zawierających azbest przekazanych na składowisko odpadów w ramach zadania: 27,797 Mg Zmniejszenie emisji włókien azbestu do środowiska i szkodliwego wpływu na zdrowie ludzi. Zadanie dofinansowane w wysokości 85 % wartości kosztów kwalifikowanych (WFOŚiGW w Kielcach - 35%, NFOŚiGW w Warszawie - 50%)</p> <p>WFOŚ i GW w Kielcach = 11,446 Mg NFOŚ i GW w Warszawie = 16,351 Mg</p>
77	245/15	Gmina	Daleszyce	Realizacja programu usuwania azbestu z terenu Miasta i Gminy Daleszyce	57 348,00	48 745,80	28 674,00	20 071,80	<p>Ilość odpadów zawierających azbest przekazanych na składowisko odpadów w ramach zadania: 99,15 Mg Zmniejszenie emisji włókien azbestu do środowiska i szkodliwego wpływu na zdrowie ludzi. Zadanie dofinansowane w wysokości 85 % wartości kosztów kwalifikowanych (WFOŚiGW w Kielcach - 35%, NFOŚiGW w Warszawie - 50%)</p> <p>WFOŚ i GW w Kielcach = 40,826 Mg NFOŚ i GW w Warszawie = 58,324 Mg</p>
78	246/15	Gmina	Wodzisław	"Usuwanie azbestu i wyrobów zawierających azbest z terenu Gminy Wodzisław w 2015 roku"	28 411,02	24 149,37	14 205,51	9 943,86	<p>Ilość odpadów zawierających azbest przekazanych na składowisko odpadów w ramach zadania: 82,472 Mg Zmniejszenie emisji włókien azbestu do środowiska i szkodliwego wpływu na zdrowie ludzi. Zadanie dofinansowane w wysokości 85 % wartości kosztów kwalifikowanych (WFOŚiGW w Kielcach - 35%, NFOŚiGW w Warszawie - 50%)</p> <p>WFOŚ i GW w Kielcach = 33,959 Mg NFOŚ i GW w Warszawie = 48,513 Mg</p>

1	2	3		4	5	6	7	8	9
79	247/15	Gmina	Wojciechowice	Realizacja gminnego programu usuwania azbestu w 2015 - II etap"	8 670,62	5 742,10	3 377,71	2 364,39	Ilość odpadów zawierających azbest przekazanych na składowisko odpadów w ramach zadania: 28,65 Mg Zmniejszenie emisji włókien azbestu do środowiska i szkodliwego wpływu na zdrowie ludzi. Zadanie dofinansowane w wysokości 85 % wartości kosztów kwalifikowanych (WFOŚiGW w Kielcach - 35%, NFOŚiGW w Warszawie - 50%) WFOŚ i GW w Kielcach = 11,797 Mg NFOŚ i GW w Warszawie = 16,853 Mg
80	248/15	Gmina	Ożarów	Usuwanie (demontaż i transport) i unieszkodliwianie odpadów zawierających azbest z gminnych obiektów użyteczności publicznej i gospodarstw domowych z terenu Gminy w ramach realizacji "Programu usuwania azbestu i wyrobów zawierających azbest dla Gminy Ożarów 2012-2032	20 379,75	17 089,49	10 052,64	7 036,85	Ilość odpadów zawierających azbest przekazanych na składowisko odpadów w ramach zadania: 52,505 Mg Zmniejszenie emisji włókien azbestu do środowiska i szkodliwego wpływu na zdrowie ludzi. Zadanie dofinansowane w wysokości 85 % wartości kosztów kwalifikowanych (WFOŚiGW w Kielcach - 35%, NFOŚiGW w Warszawie - 50%) WFOŚ i GW w Kielcach = 21,62 Mg NFOŚ i GW w Warszawie = 30,885 Mg
81	249/15	Gmina	Skarżysko Kościelne	Transport i unieszkodliwianie płyt azbestowo-cementowych zdemontowanych z budynków stanowiących własność osób fizycznych z terenu Gminy Skarżysko Kościelne	20 260,80	17 221,68	10 130,40	7 091,28	Ilość odpadów zawierających azbest przekazanych na składowisko odpadów w ramach zadania: 70,0 Mg Zmniejszenie emisji włókien azbestu do środowiska i szkodliwego wpływu na zdrowie ludzi. Zadanie dofinansowane w wysokości 85 % wartości kosztów kwalifikowanych (WFOŚiGW w Kielcach - 35%, NFOŚiGW w Warszawie - 50%) WFOŚ i GW w Kielcach = 28,824 Mg NFOŚ i GW w Warszawie = 41,176 Mg
82	250/15	Gmina	Gowarczów	Usuwanie i unieszkodliwianie odpadów zawierających azbest z terenu Gminy Gowarczów w 2015 r.	15 324,00	6 732,00	3 960,00	2 772,00	Ilość odpadów zawierających azbest przekazanych na składowisko odpadów w ramach zadania: 23,40 Mg Zmniejszenie emisji włókien azbestu do środowiska i szkodliwego wpływu na zdrowie ludzi. Zadanie dofinansowane w wysokości 85 % wartości kosztów kwalifikowanych (WFOŚiGW w Kielcach - 35%, NFOŚiGW w Warszawie - 50%)

1	2	3		4	5	6	7	8	9
									WFOŚ i GW w Kielcach = 9,64 Mg NFOŚ i GW w Warszawie = 13,76 Mg
83	251/15	Gmina	Imielno	Utylizacja azbestu na terenie Gminy Imielno Etap I	23 772,53	18 661,66	10 977,45	7 684,21	Ilość odpadów zawierających azbest przekazanych na składowisko odpadów w ramach zadania: 71,214 Mg Zmniejszenie emisji włókien azbestu do środowiska i szkodliwego wpływu na zdrowie ludzi. Zadanie dofinansowane w wysokości 85 % wartości kosztów kwalifikowanych (WFOŚiGW w Kielcach - 35%, NFOŚiGW w Warszawie - 50%) WFOŚ i GW w Kielcach = 29,323 Mg NFOŚ i GW w Warszawie = 41,890 Mg
84	262/15	Gmina	Kluczewsko	Usuwanie Azbestu i Wyrobów Zawierających Azbest z Terenu Gminy Kluczewsko	14 898,72	12 372,60	7 278,00	5 094,60	Ilość odpadów zawierających azbest przekazanych na składowisko odpadów w ramach zadania: 36,39 Mg Zmniejszenie emisji włókien azbestu do środowiska i szkodliwego wpływu na zdrowie ludzi. Zadanie dofinansowane w wysokości 85 % wartości kosztów kwalifikowanych (WFOŚiGW w Kielcach - 35%, NFOŚiGW w Warszawie - 50%) WFOŚ i GW w Kielcach = 14,98 Mg NFOŚ i GW w Warszawie = 21,41 Mg
85	263/15	Gmina	Słupia	Realizacja Programu usuwania wyrobów zawierających azbest dla Gminy Słupia na lata 2013-2020	19 806,34	16 835,39	9 903,17	6 932,22	Ilość odpadów zawierających azbest przekazanych na składowisko odpadów w ramach zadania: 57,31 Mg Zmniejszenie emisji włókien azbestu do środowiska i szkodliwego wpływu na zdrowie ludzi. Zadanie dofinansowane w wysokości 85 % wartości kosztów kwalifikowanych (WFOŚiGW w Kielcach - 35%, NFOŚiGW w Warszawie - 50%) WFOŚ i GW w Kielcach = 23,598 Mg NFOŚ i GW w Warszawie = 33,711 Mg

1	2	3		4	5	6	7	8	9
86	280/15	Gmina	Moskorzew	Realizacja "Programu usuwania wyrobów zawierających azbest dla Gminy Moskorzew w latach 2013-2032"	26 827,20	17 204,00	10 120,00	7 084,00	Ilość odpadów zawierających azbest przekazanych na składowisko odpadów w ramach zadania: 73,60 Mg Zmniejszenie emisji włókien azbestu do środowiska i szkodliwego wpływu na zdrowie ludzi. Zadanie dofinansowane w wysokości 85 % wartości kosztów kwalifikowanych (WFOŚiGW w Kielcach - 35%, NFOŚiGW w Warszawie - 50%) WFOŚ i GW w Kielcach = 30,31 Mg NFOŚ i GW w Warszawie = 43,29 Mg
87	281/15	Gmina	Bodzentyn	"Program Usuwania Wyrobów Zawierających Azbest z terenu Miasta i Gminy Bodzentyn w roku 2015"	30 949,65	26 307,20	15 474,82	10 832,38	Ilość odpadów zawierających azbest przekazanych na składowisko odpadów w ramach zadania: 85,31 Mg Zmniejszenie emisji włókien azbestu do środowiska i szkodliwego wpływu na zdrowie ludzi. Zadanie dofinansowane w wysokości 85 % wartości kosztów kwalifikowanych (WFOŚiGW w Kielcach - 35%, NFOŚiGW w Warszawie - 50%) WFOŚ i GW w Kielcach = 35,13 Mg NFOŚ i GW w Warszawie = 50,18 Mg
					2 878 168,41	2 369 803,91	1 392 872,29	976 931,62	

RACJONALNE GOSPODAROWANIE ODPADAMI I OCHRONA POWIERZCHI ZIEMIzawarta w 2015 roku **umowa przekazania środków finansowych****za pośrednictwem rezerwy celowej budżetu państwa**

oraz planowany do osiągnięcia w jej wyniku

efekt ekologiczny

Lp.	Numer umowy	Dotowany	Nazwa zadania	Koszt całkowity zadania	Kwota dotacji z Funduszu	Efekt rzeczowy i ekologiczny całkowity	
				zł	zł		
1	2	3	4	5	6	proporcjonalny do udziału środków Funduszu 7	
1	16/15	Skarb Państwa Komenda Wojewódzka Państwowej Straży Pożarnej	Kielce	Zakup 2 szt. średnich samochodów ratowniczo - gaśniczych 4x4 do ograniczania stref skażeń dla Komend Powiatowych PSP w: Busku Zdroju i Jędrzejowie oraz 4 szt. sprzężarek do ładowania butli aparatów powietrznych dla Komend Powiatowych PSP w: Ostrowcu Św., Skarżysku Kam., Starachowicach i Komendy Miejskiej PSP w Kielcach	1 611 768,00	796 948,00	<p>Zakupiono samochody dla jednostek PSP:</p> <ul style="list-style-type: none"> - samochód ratowniczo - gaśniczy do ograniczania stref skażeń dla KP PSP w Busku-Zdroju, podwozie: MAN TGM 18.340 4x4 BB - samochód ratowniczo - gaśniczy do ograniczania stref skażeń dla KP PSP w Jędrzejowie, podwozie: MAN TGM 13.290 4x4 BL - sprzężarki do ładowania butli aparatów powietrznych - 4 szt., dla KM PSP w Kielcach, KP PSP w Ostrowcu Świętokrzyskim, Starachowicach, Skarżysku-Kamiennej. <p>Zakupione samochody ratowniczo – gaśnicze 4x4 do ograniczania stref skażeń stanowią wsparcie Krajowego Systemu Ratowniczo – Gaśniczego w zakresie ochrony środowiska naturalnego na terenie całego województwa świętokrzyskiego a w szczególności na terenie powiatów: buskiego o pow. 968,0 km² i jędrzejowskiego o pow. 1257,0 km² co stanowi łącznie 19 % ogólnej powierzchni woj. świętokrzyskiego. Pojazdy te poprawiają operacyjne i techniczne przygotowanie w/w jednostek organizacyjnych PSP i będą wykorzystywane do ograniczania zagrożeń i likwidacji skażeń środowiska naturalnego występującego w zdarzeniach związanych z transportem materiałów niebezpiecznych a także podczas awarii w zakładach przemysłowych (Kopalnia i Zakłady Chemiczne „Siarkopol” Dobrów oraz PRO CHEMIKA Sp. z o.o. Wydział Skraplania H₂S Dobrów) i magazynach (Explo-Reg Sp. z o.o. Skład Materiałów Wybuchowych Wola Tesserowa.) na terenie powiatów buskiego i jędrzejowskiego.</p> <p>Zakupione sprzężarki zostaną wykorzystane do ładowania butli aparatów powietrznych używanych przez ratowników w akcjach ratowniczych o charakterze chemiczno-ekologicznym. Zakup w/w pojazdów pożarniczych i sprzężarek stworzy możliwość przyspieszenia podjęcia działań ratowniczych, a użycie w pełni sprawnych i odpowiednio wyposażonych pojazdów gaśniczych z napędem terenowym oraz aparatów powietrznych z butlami, przyczyni się do znacznego zmniejszenia rozmiaru skażenia środowiska poprzez skrócenie czasu wykonywania działań ratowniczych.</p> <p>Zadanie dofinansowane przez WFOŚ i GW w Kielcach w wysokości 49,45 % wartości kosztów kwalifikowanych.</p>
				1 611 768,00	796 948,00		

OCHRONA ATMOSFERY ORAZ OCHRONA PRZED HAŁASEM - POLEPSZENIE JAKOŚCI POWIETRZA
zawarte w 2015 roku umowy pożyczek

oraz osiągnięte lub planowane do osiągnięcia w ich wyniku

efekty ekologiczne

Lp.	Numer umowy	Pożyczkobiorca		Nazwa zadania	Koszt całkowity zadania	Kwota pożyczki	Efekt ekologiczny													
							Redukcja emisji zanieczyszczeń całkowita i proporcjonalna do udziału środków Funduszu													
							pył		SO ₂		NO ₂		CO		CO ₂		sadza		B-a-P	
							całkowita	proporcj.	całkowita	proporcj.	całkowita	proporcj.	całkowita	proporcj.	całkowita	proporcj.	całkowita	proporcj.	całkowita	proporcj.
		[zł]	[zł]	[Mg/r]	[Mg/r]	[Mg/r]	[Mg/r]	[Mg/r]	[Mg/r]	[Mg/r]	[Mg/r]	[Mg/r]	[Mg/r]	[Mg/r]	[Mg/r]	[Mg/r]	[Mg/r]	[Mg/r]		
1	103/15	Miejskie Przedsiębiorstwo Energetyki Ciepłej Sp. z o.o. z siedzibą w Kielcach	Kielce	Przyłączenie do miejskiego systemu ciepłowniczego węzła ciepłego w budynku mieszkalnym przy ul. Chęcińskiej w Kielcach	113 445,52	72 612,94	0,7099	0,454385	0,8763	0,560892	0,5029	0,321891	0,6286	0,402347	258,2542	165,300461	0,004	0,002560	0,0005	0,000320
2	104/15	Miejskie Przedsiębiorstwo Energetyki Ciepłej Sp. z o.o. z siedzibą w Kielcach	Kielce	Przyłączenie do miejskiego systemu ciepłowniczego węzła ciepłego w budynku mieszkalnym przy ul. Sikorskiego oś. Na Stoku w Kielcach.	110 564,48	81 890,06	0,7987	0,591561	0,9858	0,730137	0,5658	0,419062	0,7072	0,523791	290,5462	215,194299	0,0045	0,003333	0,00006	0,000044
3	111/15	Celsium Sp. z o.o.	Skarżysko-Kamienna	Modernizacja instalacji odpylania kotła WR - 5 i WR-7 na ciepłowni La - Montea w Skarżysku - Kamienna.	630 000,00	565 000,00	12,673	11,365468	0	0	0	0	0	0	0	0	0	0	0	0
4	112/15	Celsium Sp. z o.o.	Skarżysko-Kamienna	"Przebudowa sieci ciepłowniczych, węzłów ciepłych wraz z ich monitoringiem i regulacją na osiedlu Słowackiego, Orkana i Górniczej w Skarżysku-Kamiennej".	1 273 000,00	1 209 350,00	0,011	0,010450	0,63	0,598500	0,34	0,323000	0,66	0,627000	320,08	304,076000	0,01	0,009500	0,0003	0,000285
5	113/15	Celsium Sp. z o.o.	Skarżysko-Kamienna	"Wymiana magistrali ciepłej od komory K-74 do K -67 przy SDH w Skarżysku - Kamiennej".	370 000,00	325 000,00	0,003	0,002635	0,19	0,166892	0,1	0,087838	0,2	0,175676	95,89	84,227703	0,00221	0,001941	0,0008	0,000703
6	117/15	Przedsiębiorstwo Energetyki Ciepłej Sp.z o.o. w Sandomierzu	Sandomierz	Przebudowa magistrali ciepłowniczej Dn 350 i Dn 250 oraz komory ciepłowniczej KIV przy ul. Maciejewskiego 11 na osiedlu "Rokitek" w Sandomierzu.	439 000,00	348 000,00	0	0,000000	0,123	0,097503	0,047	0,037257	0,029	0,022989	37,68	29,869339	0,0017	0,001348	0,042	0,033294
7	123/15	Miejskie Przedsiębiorstwo Energetyki Ciepłej Sp. z o.o. z siedzibą w Kielcach	Kielce	Budowa i przebudowa osiedlowej sieci ciepłowniczej przy ul. Chęcińskiej w Kielcach od komory K - 11 do komory K - 00	275 000,00	247 500,00	0,0909	0,081810	0,1122	0,100980	0,0644	0,057960	0,0805	0,072450	33,0726	29,765340	0,0005	0,000450	0,0001	0,000090

1	2	3	4	5	6	7	8	9	10	11	12	13	14	0	16	17	18	19	20		
8	124/15	Miejskie Przedsiębiorstwo Energetyki Ciepłej Sp. z o.o. z siedzibą w Kielcach	Kielce	Przebudowa sieci ciepłowniczej os. Jagiellońskie w Kielcach - od komory K - 010 do włączenia Wodociągów Kieleckich	322 280,00	290 052,00	0,1384	0,124560	0,1708	0,153720	0,098	0,088200	0,1226	0,110340	50,3485	45,313650	0,0008	0,000720	0,00001	0,000009	
9	129/15	Zakład Energetyki Ciepłej Sp. z o.o. w Starachowicach	Starachowice	Przebudowa sieci ciepłej z kanałowej na preizolowaną oraz wymiana wężła ciepłego grupowego M-03 przy ul. Na Szlakowisku 8 na wężły ciepłe indywidualne w rejonie ul. Na Szlakowisku w Starachowicach	490 319,00	439 253,40	0,091991	0,082410	0,332316	0,297706	0,13032	0,116747	0,1629	0,145934	71,676	64,211109	0,001043	0,000934	0,000013	0,000012	
10	130/15	Zakład Energetyki Ciepłej Sp. z o.o. w Starachowicach	Starachowice	Dostosowanie istniejącej instalacji odpylania kotłów w Ciepłowni C-02 przy ul. Ostrowieckiej 3 w Starachowicach do obowiązujących standardów emisyjnych	1 605 000,00	10 500,00	3,878	0,025370	0	0	0	0	0	0	0	0	0	0	0	0	0
11	131/15	Zakład Energetyki Ciepłej Sp. z o.o. w Starachowicach	Starachowice	Likwidacja wężła grupowego W-08 przy ul. Górnej 00a zasilającego domy jednorodzinne przy ul. Górnej, budowa sieci ciepłej z podłączeniem tych domów do istniejącego wężła W-01 przy ul. Górnej 5b w Starachowicach.	1 387,00	131 100,00	0,035	3,308219	0,013	1,228767	0,05	4,726027	0,061	5,765753	27,27	2 577,575342	0,0004	0,037808	0,000005	0,000473	
12	220/15	Szpital Kielecki św. Aleksandra Sp.z o.o.	Kielce	Dostosowanie części budynku przy ul. Robotniczej 1 w Kielcach do funkcji Przychodni Podstawowej Opieki Zdrowotnej i Przychodni Specjalistycznej Opieki Zdrowotnej wraz z rehabilitacją poprzez przebudowę i termomodernizację obiektu.	4 918 146,00	4 566 788,70	2,557	2,374325	12,007	11,149208	1,66	1,541408	1000,97	929,459696	0,001	0,000929	0	0,000000	0	0,000000	
13	240/15	Przedsiębiorstwo Energetyki Ciepłej Sp.z o.o. w Sandomierzu	Sandomierz	Modernizacja instalacji odpylania kotła WR-7M nr 3 w kotłowni Rokitek w Sandomierzu	593 000,00	563 350,00	1,681	1,596950	0	0	0	0	0	0	0	0	0	0	0	0	
14	258/15	Miejskie Przedsiębiorstwo Energetyki Ciepłej Sp. z o.o. z siedzibą w Kielcach	Kielce	Przebudowa sieci ciepłowniczej os. Sady w Kielcach	27 100,00	24 390,00	0,0065	0,005850	0,008	0,007200	0,0046	0	0,0058	0,005220	2,3623	2,126070	0,000037	0,000000	0,000001	0,000001	
0	259/15	Miejskie Przedsiębiorstwo Energetyki Ciepłej Sp. z o.o. z siedzibą w Kielcach	Kielce	Przebudowa sieci ciepłowniczej os. Szydłówek w Kielcach.	97 000,00	87 300,00	0	0	0,0003	0,000270	0,0088	0	0,011	0,009900	4,5192	4,067280	0,0001	0	0,00001	0,000009	

1	2	3		4	5	6	7	8	9	10	11	12	13	14	0	16	17	18	19	20
16	260/15	Miejskie Przedsiębiorstwo Energetyki Ciepłej Sp. z o.o. z siedzibą w Kielcach	Kielce	Przyłączenie do miejskiego systemu ciepłowniczego węzła ciepłego w budynku Szkoły Podstawowej Nr 5 przy ul. Wróbla 5 w Kielcach	94 500,00	85 050,00	0,1722	0,154980	0,2125	0,191250	0,122	0	0,0025	0,002250	62,6326	56,369340	0,001	0	0,00001	0,000009
17	287/15	Gmina Kielce	Kielce	Modernizacja oświetlenia ulicznego na terenie miasta Kielce. Obiekt 1. Modernizacja oświetlenia al. IX Wieków Kielc na odcinku od ul. Warszawskiej do ul. Bodzentyńskiej. Obiekt 2. Modernizacja oświetlenia ulicy Solnej. Obiekt 3. Modernizacja oświetlenia ulicy Panoramicznej. Obiekt 4. Modernizacja oświetlenia ul. Astronautów. Obiekt 5. Modernizacja oświetlenia al. Legionów	936 455,82	242 949,00	0	0	0	0	0	0	38,851	10,079292	0	0	0	0	0	0
18	293/15	Wiesław Dzierzak prowadzący działalność gospodarczą pod firmą Przedsiębiorstwo Produkcyjno-Usługowo-Handlowe "CELINKA-MARINE STATE" Wiesław Dzierzak	Kielce	Budowa instalacji fotowoltaicznej składającej się z 4-ch niezależnych mikroinstalacji o mocy 40 kW każda - sumaryczna moc 160 kW	720 000,00	684 000,00	0	0	0	0	0	0	0	0	118,55	112,622500	0	0	0	0
19	294/15	Fundacja Nowa Przestrzeń Sztuki	Kielce	"Energooszczędne i ekologiczne przygotowanie budynku dawnego zakładu hurtu do nowych funkcji gospodarczych i inwestycyjnych"	6 453 624,00	5 768 042,00	3,4332	3,068484	5,9909	5,354474	0,2281	0,203868	14,9726	13,382029	633,7739	566,446771	0,1166	0,104213	0,0047	0,004201
					19 469 821,82	15 742 128,10	26,28	23,25	21,65	20,64	3,92	7,94	1 057,46	960,78	2 006,66	4 257,17	0,14	0,16	0,05	0,04

OCHRONA ATMOSFERY ORAZ OCHRONA PRZED HAŁASEM - POLEPSZENIE JAKOŚCI POWIETRZA

zawarte w 2015 roku **umowy dotacji**
oraz planowane do osiągnięcia w ich wyniku
efekty ekologiczne

Lp.	Numer umowy	Dotowany		Nazwa zadania	Koszt całkowity zadania	Kwota dotacji z Funduszu	Efekt ekologiczny
					zł	zł	
1	2	3	4	5	6	7	8
1	153/15	Gmina	Radków	Opracowanie Planu gospodarki niskoemisyjnej dla Gminy Radków	23 985,00	21 586,50	Efektem ekologicznym zadania będzie wykonanie bazowej inwentaryzacji, w oparciu o którą opracowane zostaną cele strategiczne i szczegółowe krótko-, średnio- i długoterminowe związane z ograniczeniem niskiej emisji na terenie gminy Radków. Zatwierdzony uchwałą Rady Gminy Plan Gospodarki Niskoemisyjnej umożliwi też pozyskanie środków finansowych ze środków Unii Europejskiej na realizację inwestycji w nim ujętych.
2	155/15	Gmina	Skarżysko-Kamienna	Opracowanie Planu Gospodarki Niskoemisyjnej dla Gminy Skarżysko - Kamienna na lata 2016 -2022	33 210,00	29 889,00	Efektem ekologicznym zadania będzie wykonanie bazowej inwentaryzacji, w oparciu o którą opracowane zostaną cele strategiczne i szczegółowe krótko-, średnio- i długoterminowe związane z ograniczeniem niskiej emisji na terenie gminy Skarżysko-Kamienna. Zatwierdzony uchwałą Rady Gminy Plan Gospodarki Niskoemisyjnej umożliwi też pozyskanie środków finansowych ze środków Unii Europejskiej na realizację inwestycji w nim ujętych.

1	2	3	4	5	6	7	8
3	229/15	Gmina	Sędziszów	Opracowanie "Planu Gospodarki Niskoemisyjnej dla Gminy Sędziszów" wraz z aktualizacją (inventaryzacją) "Założeń do planu zaopatrzenia w ciepło, energię elektryczną i paliwa gazowe Gminy Sędziszów".	30 750,00	27 675,00	Efektom ekologicznym zadania będzie wykonanie bazowej inventaryzacji, w oparciu o którą opracowane zostaną cele strategiczne i szczegółowe krótko-, średnio- i długoterminowe związane z ograniczeniem niskiej emisji na terenie gminy Sędziszów. Zatwierdzony uchwałą Rady Gminy Plan Gospodarki Niskoemisyjnej umożliwi też pozyskanie środków finansowych ze środków Unii Europejskiej na realizację inwestycji w nim ujętych.
4	231/15	Gmina	Rytwiany	"Opracowanie Planu Gospodarki Niskoemisyjnej dla Gminy Rytwiany"	14 950,00	13 455,00	Efektom ekologicznym zadania będzie wykonanie bazowej inventaryzacji, w oparciu o którą opracowane zostaną cele strategiczne i szczegółowe krótko-, średnio- i długoterminowe związane z ograniczeniem niskiej emisji na terenie gminy Rytwiany. Zatwierdzony uchwałą Rady Gminy Plan Gospodarki Niskoemisyjnej umożliwi też pozyskanie środków finansowych ze środków Unii Europejskiej na realizację inwestycji w nim ujętych.
5	232/15	Gmina	Imielno	Opracowanie Planu Gospodarki Niskoemisyjnej dla Gminy Imielno	25 000,00	22 500,00	Efektom ekologicznym zadania będzie wykonanie bazowej inventaryzacji, w oparciu o którą opracowane zostaną cele strategiczne i szczegółowe krótko-, średnio- i długoterminowe związane z ograniczeniem niskiej emisji na terenie gminy Imielno. Zatwierdzony uchwałą Rady Gminy Plan Gospodarki Niskoemisyjnej umożliwi też pozyskanie środków finansowych ze środków Unii Europejskiej na realizację inwestycji w nim ujętych.

1	2	3	4	5	6	7	8
6	233/15	Gmina	Krasocin	Opracowanie planu gospodarki niskoemisyjnej w Gminie Krasocin	32 200,00	28 980,00	Efektom ekologicznym zadania będzie wykonanie bazowej inwentaryzacji, w oparciu o którą opracowane zostaną cele strategiczne i szczegółowe krótko-, średnio- i długoterminowe związane z ograniczeniem niskiej emisji na terenie gminy Krasocin. Zatwierdzony uchwałą Rady Gminy Plan Gospodarki Niskoemisyjnej umożliwi też pozyskanie środków finansowych ze środków Unii Europejskiej na realizację inwestycji w nim ujętych.
7	234/15	Gmina	Busko Zdrój	"Opracowanie Kompleksowego Planu Gospodarki Niskoemisyjnej dla Gminy Busko- Zdrój"	59 996,23	53 996,60	Efektom ekologicznym zadania będzie wykonanie bazowej inwentaryzacji, w oparciu o którą opracowane zostaną cele strategiczne i szczegółowe krótko-, średnio- i długoterminowe związane z ograniczeniem niskiej emisji na terenie gminy Busko-Zdrój. Zatwierdzony uchwałą Rady Gminy Plan Gospodarki Niskoemisyjnej umożliwi też pozyskanie środków finansowych ze środków Unii Europejskiej na realizację inwestycji w nim ujętych.
8	235/15	Gmina	Kazimierza Wielka	"Opracowanie Planu Gospodarki Niskoemisyjnej dla Gminy Kazimierza Wielka"	20 295,00	18 265,50	Efektom ekologicznym zadania będzie wykonanie bazowej inwentaryzacji, w oparciu o którą opracowane zostaną cele strategiczne i szczegółowe krótko-, średnio- i długoterminowe związane z ograniczeniem niskiej emisji na terenie gminy Kazimierza Wielka. Zatwierdzony uchwałą Rady Gminy Plan Gospodarki Niskoemisyjnej umożliwi też pozyskanie środków finansowych ze środków Unii Europejskiej na realizację inwestycji w nim ujętych.

1	2	3	4	5	6	7	8
9	236/15	Gmina	Bodzentyn	Opracowanie Planu Gospodarki Niskoemisyjnej dla gminy Bodzentyn	29 450,00	26 505,00	Efektom ekologicznym zadania będzie wykonanie bazowej inwentaryzacji, w oparciu o którą opracowane zostaną cele strategiczne i szczegółowe krótko-, średnio- i długoterminowe związane z ograniczeniem niskiej emisji na terenie gminy Bodzentyn. Zatwierdzony uchwałą Rady Gminy Plan Gospodarki Niskoemisyjnej umożliwi też pozyskanie środków finansowych ze środków Unii Europejskiej na realizację inwestycji w nim ujętych.
10	238/15	Gmina	Solec Zdrój	Opracowanie planu gospodarki niskoemisyjnej dla gminy Solec Zdrój	14 294,08	12 864,67	Efektom ekologicznym zadania będzie wykonanie bazowej inwentaryzacji, w oparciu o którą opracowane zostaną cele strategiczne i szczegółowe krótko-, średnio- i długoterminowe związane z ograniczeniem niskiej emisji na terenie gminy Solec-Zdrój. Zatwierdzony uchwałą Rady Gminy Plan Gospodarki Niskoemisyjnej umożliwi też pozyskanie środków finansowych ze środków Unii Europejskiej na realizację inwestycji w nim ujętych.
11	239/15	Gmina	Sitkówka Nowiny	Opracowanie Planu Gospodarki Niskoemisyjnej dla Gminy Sitkówka -Nowiny	24 600,00	22 140,00	Efektom ekologicznym zadania będzie wykonanie bazowej inwentaryzacji, w oparciu o którą opracowane zostaną cele strategiczne i szczegółowe krótko-, średnio- i długoterminowe związane z ograniczeniem niskiej emisji na terenie gminy Sitkówka-Nowiny. Zatwierdzony uchwałą Rady Gminy Plan Gospodarki Niskoemisyjnej umożliwi też pozyskanie środków finansowych ze środków Unii Europejskiej na realizację inwestycji w nim ujętych.

1	2	3	4	5	6	7	8
12	241/15	Gmina	Staszów	Opracowanie Planu Gospodarki Niskoemisyjnej dla Gminy Staszów	24 900,00	22 410,00	Efektom ekologicznym zadania będzie wykonanie bazowej inwentaryzacji, w oparciu o którą opracowane zostaną cele strategiczne i szczegółowe krótko-, średnio- i długoterminowe związane z ograniczeniem niskiej emisji na terenie gminy Staszów. Zatwierdzony uchwałą Rady Gminy Plan Gospodarki Niskoemisyjnej umożliwi też pozyskanie środków finansowych ze środków Unii Europejskiej na realizację inwestycji w nim ujętych.
13	243/15	Gmina	Daleszyce	Opracowanie planu gospodarki niskoemisyjnej dla gminy Daleszyce	35 900,00	32 310,00	Efektom ekologicznym zadania będzie wykonanie bazowej inwentaryzacji, w oparciu o którą opracowane zostaną cele strategiczne i szczegółowe krótko-, średnio- i długoterminowe związane z ograniczeniem niskiej emisji na terenie gminy Daleszyce. Zatwierdzony uchwałą Rady Gminy Plan Gospodarki Niskoemisyjnej umożliwi też pozyskanie środków finansowych ze środków Unii Europejskiej na realizację inwestycji w nim ujętych.
14	244/15	Gmina	Słupia Jędrzejowska	Opracowanie "Planu gospodarki niskoemisyjnej dla Gminy Słupia (Jędrzejowska)"	22 386,00	20 147,40	Efektom ekologicznym zadania będzie wykonanie bazowej inwentaryzacji, w oparciu o którą opracowane zostaną cele strategiczne i szczegółowe krótko-, średnio- i długoterminowe związane z ograniczeniem niskiej emisji na terenie gminy Słupia Jędrzejowska. Zatwierdzony uchwałą Rady Gminy Plan Gospodarki Niskoemisyjnej umożliwi też pozyskanie środków finansowych ze środków Unii Europejskiej na realizację inwestycji w nim ujętych.

1	2	3	4	5	6	7	8
15	255/15	Gmina	Wilczyce	OPRACOWANIE PLANU GOSPODARKI NISKOEMISYJNEJ DLA GMINY WILCZYCE	33 160,00	29 844,00	Efektom ekologicznym zadania będzie wykonanie bazowej inwentaryzacji, w oparciu o którą opracowane zostaną cele strategiczne i szczegółowe krótko-, średnio- i długoterminowe związane z ograniczeniem niskiej emisji na terenie gminy Wilczyce. Zatwierdzony uchwałą Rady Gminy Plan Gospodarki Niskoemisyjnej umożliwi też pozyskanie środków finansowych ze środków Unii Europejskiej na realizację inwestycji w nim ujętych.
16	256/15	Gmina	Włoszczowa	Opracowanie Planu gospodarki niskoemisyjnej dla Gminy Włoszczowa	35 301,00	31 770,90	Efektom ekologicznym zadania będzie wykonanie bazowej inwentaryzacji, w oparciu o którą opracowane zostaną cele strategiczne i szczegółowe krótko-, średnio- i długoterminowe związane z ograniczeniem niskiej emisji na terenie gminy Włoszczowa. Zatwierdzony uchwałą Rady Gminy Plan Gospodarki Niskoemisyjnej umożliwi też pozyskanie środków finansowych ze środków Unii Europejskiej na realizację inwestycji w nim ujętych.
17	257/15	Gmina	Pierzchnica	OPRACOWANIE PLANU GOSPODARKI NISKOEMISYJNEJ DLA GMINY PIERZCHNICA	34 600,00	31 140,00	Efektom ekologicznym zadania będzie wykonanie bazowej inwentaryzacji, w oparciu o którą opracowane zostaną cele strategiczne i szczegółowe krótko-, średnio- i długoterminowe związane z ograniczeniem niskiej emisji na terenie gminy Pierzchnica. Zatwierdzony uchwałą Rady Gminy Plan Gospodarki Niskoemisyjnej umożliwi też pozyskanie środków finansowych ze środków Unii Europejskiej na realizację inwestycji w nim ujętych.

1	2	3	4	5	6	7	8
18	261/15	Gmina	Pińczów	Opracowanie planu gospodarki niskoemisyjnej dla Gminy Pińczów	24 600,00	22 140,00	Efektom ekologicznym zadania będzie wykonanie bazowej inwentaryzacji, w oparciu o którą opracowane zostaną cele strategiczne i szczegółowe krótko-, średnio- i długoterminowe związane z ograniczeniem niskiej emisji na terenie gminy Pińczów. Zatwierdzony uchwałą Rady Gminy Plan Gospodarki Niskoemisyjnej umożliwi też pozyskanie środków finansowych ze środków Unii Europejskiej na realizację inwestycji w nim ujętych.
19	264/15	Gmina	Bejsce	Opracowanie planu gospodarki niskoemisyjnej dla gminy Bejsce	20 910,00	18 819,00	Efektom ekologicznym zadania będzie wykonanie bazowej inwentaryzacji, w oparciu o którą opracowane zostaną cele strategiczne i szczegółowe krótko-, średnio- i długoterminowe związane z ograniczeniem niskiej emisji na terenie gminy Bejsce. Zatwierdzony uchwałą Rady Gminy Plan Gospodarki Niskoemisyjnej umożliwi też pozyskanie środków finansowych ze środków Unii Europejskiej na realizację inwestycji w nim ujętych.
20	266/15	Gmina	Łopuszno	Opracowanie Programu Gospodarki Niskoemisyjnej dla Gminy Łopuszno	24 600,00	22 140,00	Efektom ekologicznym zadania będzie wykonanie bazowej inwentaryzacji, w oparciu o którą opracowane zostaną cele strategiczne i szczegółowe krótko-, średnio- i długoterminowe związane z ograniczeniem niskiej emisji na terenie gminy Łopuszno. Zatwierdzony uchwałą Rady Gminy Plan Gospodarki Niskoemisyjnej umożliwi też pozyskanie środków finansowych ze środków Unii Europejskiej na realizację inwestycji w nim ujętych.

1	2	3	4	5	6	7	8
21	267/15	Gmina	Mirzec	Opracowanie Planu Gospodarki Niskoemisyjnej dla Gminy Mirzec	16 200,00	14 580,00	Efektom ekologicznym zadania będzie wykonanie bazowej inwentaryzacji, w oparciu o którą opracowane zostaną cele strategiczne i szczegółowe krótko-, średnio- i długoterminowe związane z ograniczeniem niskiej emisji na terenie gminy Mirzec. Zatwierdzony uchwałą Rady Gminy Plan Gospodarki Niskoemisyjnej umożliwi też pozyskanie środków finansowych ze środków Unii Europejskiej na realizację inwestycji w nim ujętych.
22	268/15	Gmina	Chmielnik	Opracowanie Planu gospodarki niskoemisyjnej dla Gminy Chmielnik	20 910,00	18 819,00	Efektom ekologicznym zadania będzie wykonanie bazowej inwentaryzacji, w oparciu o którą opracowane zostaną cele strategiczne i szczegółowe krótko-, średnio- i długoterminowe związane z ograniczeniem niskiej emisji na terenie gminy Chmielnik. Zatwierdzony uchwałą Rady Gminy Plan Gospodarki Niskoemisyjnej umożliwi też pozyskanie środków finansowych ze środków Unii Europejskiej na realizację inwestycji w nim ujętych.
23	275/15	Gmina	Nowy Korczyn	Opracowanie Planu Gospodarki Niskoemisyjnej dla Gminy Nowy Korczyn	27 060,00	24 354,00	Efektom ekologicznym zadania będzie wykonanie bazowej inwentaryzacji, w oparciu o którą opracowane zostaną cele strategiczne i szczegółowe krótko-, średnio- i długoterminowe związane z ograniczeniem niskiej emisji na terenie gminy Nowy Korczyn. Zatwierdzony uchwałą Rady Gminy Plan Gospodarki Niskoemisyjnej umożliwi też pozyskanie środków finansowych ze środków Unii Europejskiej na realizację inwestycji w nim ujętych.

1	2	3	4	5	6	7	8
24	276/15	Gmina	Opatów	Opracowanie Planu Gospodarki Niskoemisyjnej dla Gminy Opatów	54 981,00	49 482,90	Efektom ekologicznym zadania będzie wykonanie bazowej inwentaryzacji, w oparciu o którą opracowane zostaną cele strategiczne i szczegółowe krótko-, średnio- i długoterminowe związane z ograniczeniem niskiej emisji na terenie gminy Opatów. Zatwierdzony uchwałą Rady Gminy Plan Gospodarki Niskoemisyjnej umożliwi też pozyskanie środków finansowych ze środków Unii Europejskiej na realizację inwestycji w nim ujętych.
25	277/15	Gmina	Bogoria	"Opracowanie Planu Gospodarki Niskoemisyjnej dla Gminy Bogoria"	26 199,00	23 579,10	Efektom ekologicznym zadania będzie wykonanie bazowej inwentaryzacji, w oparciu o którą opracowane zostaną cele strategiczne i szczegółowe krótko-, średnio- i długoterminowe związane z ograniczeniem niskiej emisji na terenie gminy Bogoria. Zatwierdzony uchwałą Rady Gminy Plan Gospodarki Niskoemisyjnej umożliwi też pozyskanie środków finansowych ze środków Unii Europejskiej na realizację inwestycji w nim ujętych.
26	279/15	Gmina	Pawłów	Opracowanie "Planu Gospodarki Niskoemisyjnej dla gminy Pawłów"	55 350,00	49 815,00	Efektom ekologicznym zadania będzie wykonanie bazowej inwentaryzacji, w oparciu o którą opracowane zostaną cele strategiczne i szczegółowe krótko-, średnio- i długoterminowe związane z ograniczeniem niskiej emisji na terenie gminy Pawłów. Zatwierdzony uchwałą Rady Gminy Plan Gospodarki Niskoemisyjnej umożliwi też pozyskanie środków finansowych ze środków Unii Europejskiej na realizację inwestycji w nim ujętych.

1	2	3	4	5	6	7	8
27	282/15	Gmina	Stopnica	Opracowanie Gminnego Planu Gospodarki Niskoemisyjnej.	13 530,00	12 177,00	Efektom ekologicznym zadania będzie wykonanie bazowej inwentaryzacji, w oparciu o którą opracowane zostaną cele strategiczne i szczegółowe krótko-, średnio- i długoterminowe związane z ograniczeniem niskiej emisji na terenie gminy Stopnica. Zatwierdzony uchwałą Rady Gminy Plan Gospodarki Niskoemisyjnej umożliwi też pozyskanie środków finansowych ze środków Unii Europejskiej na realizację inwestycji w nim ujętych.
28	286/15	Gmina	Wiślica	Plan Gospodarki Niskoemisyjnej dla Gminy Wiślica	14 000,00	12 600,00	Efektom ekologicznym zadania będzie wykonanie bazowej inwentaryzacji, w oparciu o którą opracowane zostaną cele strategiczne i szczegółowe krótko-, średnio- i długoterminowe związane z ograniczeniem niskiej emisji na terenie gminy Wiślica. Zatwierdzony uchwałą Rady Gminy Plan Gospodarki Niskoemisyjnej umożliwi też pozyskanie środków finansowych ze środków Unii Europejskiej na realizację inwestycji w nim ujętych.
29	288/15	Gmina	Sandomierz	Opracowanie Planu Gospodarki Niskoemisyjnej dla miasta Sandomierza	55 227,00	49 704,00	Efektom ekologicznym zadania będzie wykonanie bazowej inwentaryzacji, w oparciu o którą opracowane zostaną cele strategiczne i szczegółowe krótko-, średnio- i długoterminowe związane z ograniczeniem niskiej emisji na terenie gminy Sandomierz. Zatwierdzony uchwałą Rady Gminy Plan Gospodarki Niskoemisyjnej umożliwi też pozyskanie środków finansowych ze środków Unii Europejskiej na realizację inwestycji w nim ujętych.

1	2	3	4	5	6	7	8
30	290/15	Gmina	Łubnice	Opracowanie Planu Gospodarki Niskoemisyjnej dla Gminy Łubnice	25 000,00	22 500,00	Efektom ekologicznym zadania będzie wykonanie bazowej inwentaryzacji, w oparciu o którą opracowane zostaną cele strategiczne i szczegółowe krótko-, średnio- i długoterminowe związane z ograniczeniem niskiej emisji na terenie gminy Łubnice. Zatwierdzony uchwałą Rady Gminy Plan Gospodarki Niskoemisyjnej umożliwi też pozyskanie środków finansowych ze środków Unii Europejskiej na realizację inwestycji w nim ujętych.
31	291/15	Gmina	Małogoszcz	Opracowanie Planu Gospodarki Niskoemisyjnej dla Gminy Małogoszcz	20 000,00	18 000,00	Efektom ekologicznym zadania będzie wykonanie bazowej inwentaryzacji, w oparciu o którą opracowane zostaną cele strategiczne i szczegółowe krótko-, średnio- i długoterminowe związane z ograniczeniem niskiej emisji na terenie gminy Małogoszcz. Zatwierdzony uchwałą Rady Gminy Plan Gospodarki Niskoemisyjnej umożliwi też pozyskanie środków finansowych ze środków Unii Europejskiej na realizację inwestycji w nim ujętych.
32	297/15	Gmina	Suchedniów	Opracowanie planu gospodarki niskoemisyjnej dla gminy Suchedniów	14 200,00	11 200,00	Efektom ekologicznym zadania będzie wykonanie bazowej inwentaryzacji, w oparciu o którą opracowane zostaną cele strategiczne i szczegółowe krótko-, średnio- i długoterminowe związane z ograniczeniem niskiej emisji na terenie gminy Suchedniów. Zatwierdzony uchwałą Rady Gminy Plan Gospodarki Niskoemisyjnej umożliwi też pozyskanie środków finansowych ze środków Unii Europejskiej na realizację inwestycji w nim ujętych.

1	2	3	4	5	6	7	8
33	298/15	Gmina	Pacanów	Opracowanie planu gospodarki niskoemisyjnej dla Gminy Pacanów	18 691,08	11 214,00	Efektom ekologicznym zadania będzie wykonanie bazowej inwentaryzacji, w oparciu o którą opracowane zostaną cele strategiczne i szczegółowe krótko-, średnio- i długoterminowe związane z ograniczeniem niskiej emisji na terenie gminy Pacanów. Zatwierdzony uchwałą Rady Gminy Plan Gospodarki Niskoemisyjnej umożliwi też pozyskanie środków finansowych ze środków Unii Europejskiej na realizację inwestycji w nim ujętych.
34	299/15	Gmina	Nagłowice	"Opracowanie Planu gospodarki niskoemisyjnej dla Gminy Nagłowice"	20 910,00	18 819,00	Efektom ekologicznym zadania będzie wykonanie bazowej inwentaryzacji, w oparciu o którą opracowane zostaną cele strategiczne i szczegółowe krótko-, średnio- i długoterminowe związane z ograniczeniem niskiej emisji na terenie gminy Nagłowice. Zatwierdzony uchwałą Rady Gminy Plan Gospodarki Niskoemisyjnej umożliwi też pozyskanie środków finansowych ze środków Unii Europejskiej na realizację inwestycji w nim ujętych.
					947 345,39	845 422,57	

OCHRONA ATMOSFERY ORAZ OCHRONA PRZED HALASEM - POLEPSZENIE JAKOŚCI POWIETRZAzawarte w 2015 roku **umowy dotacji**

na dofinansowanie w ramach programu priorytetowego „Poprawa jakości powietrza.

Część 2) KAWKA – Likwidacja niskiej emisji wspierająca wzrost efektywności energetycznej i rozwój rozproszonych odnawialnych źródeł energii”

w ramach zawartej z Narodowym Funduszem Ochrony Środowiska i Gospodarki Wodnej

umowy udostępnienia środków nr 792/2014/WF/KU/US z dnia 26 listopada 2014 r.

oraz planowane do osiągnięcia w jej wyniku

efekty ekologiczne

Lp.	Numer umowy	Dotowany		Nazwa zadania	Koszt całkowity zadania	Kwota dotacji	Efekt ekologiczny													
							Redukcja emisji zanieczyszczeń całkowita i proporcjonalna do udziału środków Funduszu													
							pył PM 10		pył PM 2,5		SO ₂		NO ₂		CO ₂		sadza		B-a-P	
							całkowita	proporcj.	całkowita	proporcj.	całkowita	proporcj.	całkowita	proporcj.	całkowita	proporcj.	całkowita	proporcj.	całkowita	proporcj.
							[zł]	[zł]	[Mg/r]	[Mg/r]	[Mg/r]	[Mg/r]	[Mg/r]	[Mg/r]	[Mg/r]	[Mg/r]	[Mg/r]	[Mg/r]	[Mg/r]	[Mg/r]
1	2	3		4	5	6	7	8	9	10	11	12	13	14	15	16	17	18	19	20
1	295/15	Gmina Kielce	Kielce	"Poprawa jakości powietrza. Część 2) KAWKA - Likwidacja niskiej emisji wspierająca wzrost efektywności energetycznej i rozwój rozproszonych odnawialnych źródeł energii"	2 837 723,09	1 245 660,33	4,983	2,187361	4,703	2,064451	12,583	5,523493	1,537	0,674689	958,095	420,569906	0	0,000000	0,003482	0,001528
2	296/15	Gmina Końskie	Końskie	"Poprawa jakości powietrza, Część 2)KAWKA -Likwidacja niskiej emisji wspierająca wzrost efektywności energetycznej i rozwój rozproszonych odnawialnych źródeł energii"	1 126 000,00	506 700,00	4,318	1,943100	4,558	2,051100	10,801	4,860450	1,207	0,543150	742,005	333,902250	0	0,000000	0,003	0,001350
3 963 728,09					1 752 360,33	9,301000	4,130461	9,261000	4,115551	23,384	10,383943	2,744000	1,217839	1700,100	754,472156	0	0,000000	0,006482	0,002878	

OCHRONA ATMOSFERY ORAZ OCHRONA PRZED HAŁASEM - POLEPSZENIE JAKOŚCI POWIETRZA

zawarte w 2015 roku umowy przekazania środków finansowych

za pośrednictwem rezerwy celowej budżetu państwa

oraz osiągnięte w ich wyniku efekty ekologiczne

Lp.	Numer umowy	Dotowany		Nazwa zadania	Koszt całkowity zadania	Kwota dotacji	Efekt ekologiczny													
							Redukcja emisji zanieczyszczeń całkowita i proporcjonalna do udziału środków Funduszu													
							pył		SO ₂		NO ₂		CO		CO ₂		sadza		B-a-P	
							całkowita	proporcj.	całkowita	proporcj.	całkowita	proporcj.	całkowita	proporcj.	całkowita	proporcj.	całkowita	proporcj.	całkowita	proporcj.
[zł]		[zł]		[Mg/r]		[Mg/r]		[Mg/r]		[Mg/r]		[Mg/r]		[Mg/r]						
1	2	3		4	5	6	7	8	9	10	11	12	13	14	15	16	17	18	19	20
1	208/15	Najwyższa Izba Kontroli Delegatura w Kielcach	Kielce	Termomodernizacja budynku przy al. Tysiąclecia Państwa Polskiego 4	196 049,00	76 832,00														
2	209/15	Państwowa Inspekcja Pracy Okręgowy Inspektorat Pracy w Kielcach	Kielce	Termomodernizacja budynku przy Al. Tysiąclecia Państwa Polskiego nr 4	247 632,50	99 053,00	0,779100	0,305331	0,938100	0,367643	0,490500	0,192228	0,613200	0,240314	263,583000	103,298711	0,004400	0,001724	0,000050	0,000020
					443 681,50	175 885,00	0,779100	0,305331	0,938100	0,367643	0,490500	0,192228	0,613200	0,240314	263,583000	103,298711	0,004400	0,001724	0,000050	0,000020

OCHRONA RÓŻNORODNOŚCI BIOLOGICZNEJ I FUNKCJI EKOSYSTEMÓWzawarte w 2015 roku **umowy dotacji**

oraz osiągnięte lub planowane do osiągnięcia w ich wyniku

efekty ekologiczne

Lp.	Numer umowy	Dotowany		Nazwa zadania	Koszt całkowity zadania	Kwota dotacji z Funduszu	Efekt rzeczowy i ekologiczny całkowity proporcjonalny do udziału środków Funduszu
					zł	zł	
1	2	3		4	5	6	7
1	6/15	Województwo Świętokrzyskie	Kielce	Inwentaryzacja przyrodnicza Sieradowickiego Obszaru Chronionego Krajobrazu	91 020,00	81 918,00	Wykonano inwentaryzację przyrodniczą Sieradowickiego Obszaru Chronionego Krajobrazu na obszarze o powierzchni 15 893 ha W oparciu o inwentaryzację sporządzono opracowanie (5 egz.) wraz z mapami tematycznymi. Dystrybucja opracowania: Urząd Marszałkowski Województwa Świętokrzyskiego, Regionalna Dyrekcja Ochrony Środowiska w Kielcach, Zespół Świętokrzyskich i Nadnidziańskich Parków Krajobrazowych w Kielcach. Dokumentacja umożliwia m. in. scharakteryzowanie i zdiagnozowanie środowiska przyrodniczego, określenie kierunków ochrony, weryfikację: granic i powierzchni SOChK, terenów atrakcyjnych, ze względu na możliwość zaspakajania potrzeb związanych z turystyką, wypoczynkiem oraz zagrożeń, dokonanie zmiany zakazów, uaktualnienie korytarzy ekologicznych. Pozwoli na pełne zachowanie, ochronę oraz popularyzację wartości przyrodniczych, historycznych i krajobrazowych na terenie obszarów chronionego krajobrazu. Zadanie dofinansowane ze środków WFOŚiGW w Kielcach w wysokości 90 % wartości kosztów kwalifikowanych zadania.
2	7/15	Województwo Świętokrzyskie	Kielce	Oznakowanie granic Podkieleckiego Obszaru Chronionego Krajobrazu	6 420,60	5 778,54	Oznakowano granice Podkieleckiego Obszaru Chronionego Krajobrazu o powierzchni 26 500 ha poprzez wykonanie 15 tablic informacyjnych i zamontowanie ich w pasach drogowych głównych arterii komunikacyjnych (dróg wojewódzkich, powiatowych i gminnych). Oznakowanie stanowi podstawowe źródło informacji o zasięgu i przebiegu granic POChK i przyczynia się do ochrony przyrody, rozwoju świadomości ekologicznej społeczeństwa. Zadanie dofinansowane ze środków WFOŚiGW w Kielcach w wysokości 90 % wartości kosztów kwalifikowanych zadania.
3	13/15	Hutnicze Koło Łowieckie "DUDEK" w Ostrowcu Św.	Ostrowiec Świętokrzyski	Wzmocnienie populacji kuropatwy w obwodach dzierzawionych przez Hutnicze Koło Łowieckie "DUDEK" w Ostrowcu Św. poprzez zasiedlenie w nich 500 szt. kur i kogutów	25 000,00	22 500,00	Zakupiono 500 szt. kuropatw i zasiedlono nimi obwody łowieckie, zwiększając w ten sposób liczbę osobników w środowisku. Umożliwiono wzmocnienie genetyczne gatunku poprzez "wymieszanie krwi" z nowymi osobnikami oraz odbudowę i utrzymanie gatunku w środowisku naturalnym. Zadanie dofinansowane ze środków WFOŚiGW w Kielcach w wysokości 90 % wartości kosztów kwalifikowanych zadania.

1	2	3		4	5	6	7
4	14/15	Koło Łowieckie nr 10 "Jaźwiec" w Kielcach	Chęciny	Odbudowa populacji zanikających rodzimych gatunków zwierzyny drobnej - zajęcia i kuropatwy.	30 300,00	27 000,00	Zakupiono 300 szt. kuropatw i 50 szt. zajęcy, zasiedlono nimi obwód łowiecki, zwiększając w ten sposób liczbę osobników w środowisku. Umożliwiono wzmocnienie genetyczne gatunków poprzez "wymieszanie krwi" z nowymi osobnikami oraz odbudowę i utrzymanie gatunków w środowisku naturalnym. Zadanie dofinansowane ze środków WFOŚiGW w Kielcach w wysokości 89,11 % wartości kosztów kwalifikowanych zadania.
5	19/15	Wojskowe Koło Łowieckie nr 6 "Lis" w Kielcach	Kielce	Introdukcja kuropatwy	20 000,00	18 000,00	Zakupiono 500 szt. kuropatw i zasiedlono nimi obwód łowiecki, zwiększając w ten sposób liczbę osobników w środowisku. Umożliwiono wzmocnienie genetyczne gatunku poprzez "wymieszanie krwi" z nowymi osobnikami oraz odbudowę i utrzymanie gatunku kuropatwy w środowisku naturalnym. Zadanie dofinansowane ze środków WFOŚiGW w Kielcach w wysokości 90 % wartości kosztów kwalifikowanych zadania.
6	20/15	Wojskowe Koło Łowieckie nr 6 "Lis" w Kielcach	Kielce	Introdukcja zajęcy	0,00	0,00	Rezygnacja z realizacji zadania. Podstawa - pismo Dotowanego z dn. 05.10.2015 r., data wpływu - 05.10.2015r. Sprawa rozpatrzona pozytywnie przez Zarząd w dn. 06.10.2015 r. Zarząd przychylił się do wniosku w sprawie rezygnacji z realizacji zadania i na podstawie zapisów paragrafu 8 ww. umowy podjął decyzję o rozwiązaniu umowy. Odpowiedź Funduszu: pismo znak: ZRU-4103-20/15 z dn. 09.10.2015 r.
7	21/15	Koło Łowieckie "Szarak" w Łopusznie	Łopuszno	ZAKUP KUROPATW I BAŻANTÓW	30 000,00	27 000,00	Zakupiono 630 szt. kuropatw i 100 szt. bażantów, zasiedlono nimi obwód łowiecki, zwiększając w ten sposób liczbę osobników w środowisku. Umożliwiono wzmocnienie genetyczne gatunków poprzez "wymieszanie krwi" z nowymi osobnikami oraz odbudowę i utrzymanie gatunków w środowisku naturalnym. Zadanie dofinansowane ze środków WFOŚiGW w Kielcach w wysokości 90 % wartości kosztów kwalifikowanych zadania.
8	28/15	Koło łowieckie "Bażant" w Łubnicach	Łubnice	REINTRODUKCJA KUROPATWY NA TERENIE OBWODU ŁOWIECKIEGO NR 186 DZIERŻAWIONEGO PRZEZ KOŁO ŁOWIECKIE "BAŻANT" ŁUBNICE	16 000,00	14 400,00	Zakupiono 500 szt. kuropatw i zasiedlono nimi obwody łowieckie, zwiększając w ten sposób liczbę osobników w środowisku. Umożliwiono wzmocnienie genetyczne gatunku poprzez "wymieszanie krwi" z nowymi osobnikami oraz odbudowę i utrzymanie gatunku w środowisku naturalnym. Zadanie dofinansowane ze środków WFOŚiGW w Kielcach w wysokości 90 % wartości kosztów kwalifikowanych zadania.
9	29/15	Gmina	Skarżysko-Kamienna	Konserwacja pomników przyrody rosnących na terenie miasta Skarżysko - Kamienna	12 528,00	11 275,20	Wykonano konserwację 5 pomników przyrody (8 szt. drzew) - numery: 319, 259, 257, 262 i 269. Zabezpieczenie drzew przed uszkodzeniami mechanicznymi oraz poprawa ich stanu sanitarnego i zdrowotnego umożliwiając zachowanie wartości przyrodniczych i krajobrazowych oraz eliminując potencjalne zagrożenia dla bezpieczeństwa ludzi i mienia. Zabiegi konserwacyjne zabezpieczają przed uszkodzeniami biologicznymi spowodowanymi chorobami i szkodnikami, minimalizują czynniki chorobotwórcze, poprawiają statykę drzew, przedłużają ich egzystencję. Zadanie dofinansowane ze środków WFOŚiGW w Kielcach w wysokości 90 % wartości kosztów kwalifikowanych zadania.

1	2	3		4	5	6	7
10	37/15	Województwo Świętokrzyskie	Kielce	Ochrona nietoperzy (Chiroptera) okolic Zagnańska -otulina Suchedniowsko - Oblęgarskiego Parku Krajobrazowego	18 500,00	16 650,00	Zakupiono: - specjalistyczne trocinobetonowe budki dla nietoperzy - 50 szt. i zamontowano je w lasach Nadleśnictwa Zagnańsk, na obszarze ok. 302 ha, - detektor dźwiękowy z wyposażeniem, służący wykonywaniu nasłuchów - 1 szt. Zrealizowano prace związane inwentaryzacją gatunków, w ramach której wykonano 84 kontrole terenowe. Sporządzono opracowanie tekstowe oraz mapę rozmieszczenia nietoperzy żyjących w okolicach Zagnańska. Celem projektu była ochrona 5 gatunków nietoperzy z czerwonej księgi gatunków zagrożonych: Nocek Bechsteina (<i>Myotis bechsteinii</i>), Nocek tydkowłosy (<i>Myotis dasycneme</i>), Mroczek posrebrzany (<i>Vespertilio murinus</i>), Mroczek pozłocisty (<i>Eptesicus nilssonii</i>), Borowiaczek (<i>Nyctalus leisleri</i>). Zadanie dofinansowane ze środków WFOŚiGW w Kielcach w wysokości 90 % wartości kosztów kwalifikowanych zadania.
11	49/15	Koło Łowieckie nr 4 Jeleń w Kielcach	Kielce	Odbudowa populacji kuropatwy jako zanikającego gatunku zwierzyny drobnej	19 968,00	17 968,00	Zakupiono 416 szt. kuropatw i zasiedlono nimi obwody łowieckie, zwiększając w ten sposób liczbę osobników w środowisku. Umożliwiono wzmocnienie genetyczne gatunku poprzez "wymieszanie krwi" z nowymi osobnikami oraz odbudowę i utrzymanie gatunku w środowisku naturalnym. Zadanie dofinansowane ze środków WFOŚiGW w Kielcach w wysokości 89,98 % wartości kosztów kwalifikowanych zadania.
12	50/15	Województwo Świętokrzyskie	Kielce	Ochrona popielicowatych (Gliridae) w lasach Cisowsko - Orłowińskiego Parku Krajobrazowego	23 548,83	21 150,00	Zakupiono i zamontowano w terenie specjalistyczne budki - 200 szt., stanowiące schronienie dla pilchowatych. Wykonano prace terenowe związane z kontrolą zajętości budek - 96 godzin oraz inwentaryzacją pilchowatych. Zakupiono laptop 1 szt. wykorzystany do prac kameralnych związanych z inwentaryzacją i opracowaniem map. Wykonano opracowanie tekstowe oraz mapę rozmieszczenia ssaków na terenie lasów Nadleśnictwa Daleszyce (powierzchnia badanego obszaru: ok. 102 ha), które przekazano do RDOŚ w Kielcach. Celem projektu była ochrona ssaków z rodziny popielicowatych (zwanych również pilchowatymi). Zadanie dofinansowane ze środków WFOŚiGW w Kielcach w wysokości 89,81 % wartości kosztów kwalifikowanych zadania.
13	65/15	Gmina	Kielce	Wykonanie ekspozycji zbocza Gór Świętokrzyskich wraz z infrastrukturą techniczną i nasadzeniami na terenie ogrodu botanicznego w Kielcach	394 714,89	140 000,00	W ramach budowy ogrodu botanicznego zagospodarowano fragment alpinarium (ogrodu skalnego), w części dot. Gór Świętokrzyskich wraz z infrastrukturą techniczną i nasadzeniami (0,055 ha). Wykonano podbudowę pod fragmentem ciągów komunikacyjnych, instalacje wody do podlewania, instalacje oświetlenia terenu, wbudowano kamień, posadzono rośliny (28 szt.). W dziale alpinarium – Góry Świętokrzyskie znajdują się gatunki charakterystyczne dla łysogórskiej części tych gór (gołoborzy). Poprzez wykonane prace umożliwiono uprawę różnych gatunków roślin oraz prowadzenie badań i edukacji w powstającym ogrodzie botanicznym. Ogród botaniczny umożliwi społeczeństwu kontakt z przyrodą, ale przede wszystkim stanowić będzie centrum ochrony bioróżnorodności flory. Zadanie dofinansowane ze środków WFOŚiGW w Kielcach w wysokości 35,47 % wartości kosztów kwalifikowanych zadania.

1	2	3		4	5	6	7
14	66/15	Gmina	Kielce	Konserwatorska Ochrona Pomników Przyrody	45 000,00	40 500,00	<p>Wykonano prace konserwacyjne 17 szt. drzew pomnikowych (co stanowi 57 szt. pojedynczych drzew). Zamontowano tabliczki urzędowe i tablice informacyjne przy 3 szt. pomników przyrody (22 szt. pojedynczych drzew).</p> <p>Zabezpieczenie drzew przed uszkodzeniami mechanicznymi oraz poprawa ich stanu sanitarnego i zdrowotnego umożliwiają zachowanie wartości przyrodniczych i krajobrazowych oraz eliminują potencjalne zagrożenia dla bezpieczeństwa ludzi i mienia. Zabiegi konserwacyjne zabezpieczają przed uszkodzeniami biologicznymi spowodowanymi chorobami i szkodnikami, minimalizują czynniki chorobotwórcze, poprawiają statykę drzew, przedłużają ich egzystencję.</p> <p>Zadanie dofinansowane ze środków WFOŚiGW w Kielcach w wysokości 90 % wartości kosztów kwalifikowanych zadania.</p>
15	68/15	Gmina	Kielce	Czynna Ochrona Obszarowych Form Ochrony Przyrody	28 000,00	25 200,00	<p>Powierzchnia obszarów, na których przywrócono lub zapewniono ochronę właściwego stanu ekosystemów - 1,5 ha</p> <p>Wykonano zabiegi czynnej ochrony przyrody:</p> <ul style="list-style-type: none"> - koszenie, usunięcie tarniny, zarośli i samosiewów na terenie zespołu przyrodniczo - krajobrazowego, stanowiska dokumentacyjnego Góra Słoneczna i użytku ekologicznego, - oczyszczenie, podczyszczenie odsłoneń skalnych, wychodni skalnych oraz stanowisk geologicznych, w tym wyrobisk, szpar pogórnicych oraz renowacja zabezpieczeń wyrobisk - na terenie stanowisk dokumentacyjnych zespołu przyrodniczo - krajobrazowego i rezerwatu przyrody Karczówka, - oznakowanie terenów chronionych, renowacja/odnowienie oznaczeń turystycznych i naniesienie nowych, montaż tablic informacyjnych, kierunkowych, urzędowej, ostrzegawczej i zakazem kąpieli - łącznie 11 tablic - na terenie stanowisk dokumentacyjnych, zespołu przyrodniczo - krajobrazowego, użytku ekologicznego i rezerwatów przyrody: Karczówka i Biesak Białogon. <p>Celem zabiegów jest:</p> <ul style="list-style-type: none"> - utrzymanie gatunków cennych przyrodniczo i ich siedlisk (goryczuszki Wettsteina, zawilca wielkokwiatowego, goryczki krzyżowej, zespołu muraw kserotermicznych i ciepłolubnych zbiorowisk okrajkowych), - utrzymanie we właściwym stanie ścieżek i szlaków turystycznych, - wyeksponowanie odsłoneń i wychodni skalnych oraz stanowisk geologicznych, - oznakowanie terenów chronionych w celach informacyjnych, edukacyjnych i bezpieczeństwa. <p>Zadanie dofinansowane ze środków WFOŚiGW w Kielcach w wysokości 90 % wartości kosztów kwalifikowanych zadania.</p>

1	2	3		4	5	6	7
16	85/15	Gmina	Kielce	Zagospodarowanie różanki w Kieleckim Ogrodzie Botanicznym	199 982,95	77 993,18	<p>W ramach budowy ogrodu botanicznego zagospodarowano fragment ogrodu - ogród różany o powierzchni 0,14 ha</p> <p>Wykonano:</p> <ul style="list-style-type: none"> - koncepcję zagospodarowania różanki, - prace porządkowe i przygotowawcze, - pergole - 4 szt. - posadzenie roślin: róże historyczne - 27 odmian z 8 różnych ras, odmiany nowoczesne - 55 odmian z 9 grup. - zabezpieczenie roślin przed zimą. <p>Poprzez wykonane prac umożliwiono uprawę roślin oraz prowadzenie badań i edukacji w powstającym ogrodzie botanicznym. Ogród botaniczny umożliwi społeczeństwu kontakt z przyrodą, ale przede wszystkim stanowić będzie centrum ochrony bioróżnorodności flory.</p> <p>Zadanie dofinansowane ze środków WFOŚiGW w Kielcach w wysokości 40% wartości kosztów kwalifikowanych zadania.</p>
17	186/15	Wojskowe Koło Łowieckie "Jenot"	Kielce	Introdukcja zwierzyny drobnej w obwodach łowieckich	25 000,00	22 500,00	<p>Zakupiono 490 szt. kuropatw i 20 szt. zajęcy, zasiedlono nimi obwód łowiecki, zwiększając w ten sposób liczbę osobników w środowisku. Umożliwiono wzmocnienie genetyczne gatunków poprzez "wymieszanie krwi" z nowymi osobnikami oraz odbudowę i utrzymanie gatunków w środowisku naturalnym.</p> <p>Zadanie dofinansowane ze środków WFOŚiGW w Kielcach w wysokości 90 % wartości kosztów kwalifikowanych zadania.</p>
18	237/15	Gmina	Sędziszów	Ochrona różnorodności biologicznej i funkcji ekosystemów - zwalczanie barszczu Sosnowskiego na terenie Gminy Sędziszów	136 701,00	122 434,20	<p>Wykonano prace - koszenie terenów zielonych. Celem prac jest usunięcie roślin na powierzchni ok. 5,00-5,2 ha, zapobiegnięcie ich rozprzestrzeniania się na nowe tereny oraz ograniczenie niekorzystnego wpływu na środowisko.</p> <p>Zadanie dofinansowane ze środków WFOŚiGW w Kielcach w wysokości 90 % wartości kosztów kwalifikowanych zadania.</p>
19	265/15	Gmina	Łopuszno	Usuwanie barszczu Sosnowskiego na terenie Gminy Łopuszno	8 532,00	7 678,80	<p>Wykonano koszenie roślin oraz ich utylizację. W ramach zadania planowane są prace chemicznego niszczenia roślin - opryski lub wstrzykiwanie w szyjkę korzeniową środków chemicznych oraz monitoring. Celem prac jest usunięcie roślin na powierzchni ok. 0,11 ha, zapobiegnięcie ich rozprzestrzeniania się na nowe tereny oraz ograniczenie niekorzystnego wpływu na środowisko.</p> <p>Zadanie dofinansowane ze środków WFOŚiGW w Kielcach w wysokości 90 % wartości kosztów kwalifikowanych zadania.</p>

1	2	3		4	5	6	7
20	278/15	Gmina	Opatów	Zwalczanie barszczu Sosnowskiego na terenie gminy Opatów	21 060,00	18 804,00	Wykonano koszenie roślin oraz ich utylizację. W roku 2016 i 2017, w ramach zadania planowane są dalsze prace związane ze zwalczaniem rośliny. Celem prac jest usunięcie roślin na powierzchni ok. 3,5 ha, zapobiegnięcie ich rozprzestrzeniania się na nowe tereny oraz ograniczenie niekorzystnego wpływu na środowisko. Zadanie dofinansowane ze środków WFOŚiGW w Kielcach w wysokości 89,29 % wartości kosztów kwalifikowanych zadania.
21	300/15	Gmina	Tuczępy	"Usuwanie Barszczu Sosnowskiego z terenu gminy Tuczępy"	19 930,32	17 937,29	Wykonano przycinanie korzeni roślin. W roku 2016 i 2017 w ramach zadania planowane są prace związane ze zwalczaniem rośliny - opryskiwanie herbicydami i przycinanie korzeni. Celem prac jest usunięcie roślin na powierzchni ok. 2,3-3,0 ha, zapobiegnięcie ich rozprzestrzeniania się na nowe tereny oraz ograniczenie niekorzystnego wpływu na środowisko. Zadanie dofinansowane ze środków WFOŚiGW w Kielcach w wysokości 90 % wartości kosztów kwalifikowanych zadania.
					1 172 206,59	736 687,21	

OCHRONA RÓŻNORODNOŚCI BIOLOGICZNEJ I FUNKCJI EKOSYSTEMÓW

zawarte w 2015 roku umowy przekazania środków finansowych

za pośrednictwem rezerwy celowej budżetu państwa

oraz osiągnięte lub planowane do osiągnięcia w ich wyniku

efekty ekologiczne

Lp.	Numer umowy	Beneficjent		Nazwa zadania	Koszt całkowity zadania	Kwota dofinansowania z Funduszu	Efekt rzeczowy i ekologiczny całkowity
					zł	zł	
1	2	3		4	5	6	7
proporcjonalny do udziału środków Funduszu							
1	8/15	Regionalna Dyrekcja Ochrony Środowiska w Kielcach	Kielce	Wspieranie działań na rzecz różnorodności biologicznej poprzez zapewnienie właściwego stanu ochrony obszarów cennych przyrodniczo oraz działania edukacyjno-informacyjne - Zakup odbiornika GPS	-	-	Efekt rzeczowy, efekt ekologiczny, koszt całkowity, koszt kwalifikowany, kwota dofinansowania są skonsolidowane w umowie nr 9/15 - zgodnie z aneksem nr 2/15 z dn. 06.07.2015 r.
2	9/15	Regionalna Dyrekcja Ochrony Środowiska w Kielcach	Kielce	Wspieranie działań na rzecz różnorodności biologicznej poprzez zapewnienie właściwego stanu ochrony obszarów cennych przyrodniczo oraz działania edukacyjno-informacyjne	133 639,50	120 276,00	Oznakowano obszary Natura 2000 o powierzchni 57 539,23 ha poprzez zakup i montaż 275 szt. tablic informacyjnych. Oznakowanie stanowi podstawowe źródło informacji o zasięgu i przebiegu granic obszarów chronionych i przyczynia się do rozwoju świadomości ekologicznej społeczeństwa. Zakupiono odbiornik GPS, który jest wykorzystywany na obszarach Natura 2000 o powierzchni 178 065,72 ha (SOO - 156 083,32 ha, OSO 21 982,40 ha) i w rezerwach przyrody o powierzchni 3 819,70 ha do lokalizacji siedlisk przyrodniczych i siedlisk gatunków będących przedmiotem ochrony, realizacji monitoringu i prowadzenia działań ochronnych. Umożliwia lokalizację miejsc szkód wyrządzonych przez bobry, posadowionych tablic informacyjnych i prac obejmujących ochronę czynną w rezerwach przyrody. Zadanie dofinansowane ze środków WFOŚiGW w Kielcach w wysokości 90 % wartości kosztów kwalifikowanych zadania.
					133 639,50	120 276,00	

INNE DZIAŁANIA OCHRONY ŚRODOWISKA - EDUKACJA EKOLOGICZNAzawarte w 2015 roku **umowy dotacji**

oraz osiągnięte lub planowane do osiągnięcia w ich wyniku

efekty ekologiczne

Lp.	Numer umowy	Dotowany		Nazwa zadania	Koszt całkowity zadania	Kwota dotacji z Funduszu	Efekt rzeczowy i ekologiczny
					zł	zł	
1	2	3		4	5	6	7
1	1/15	Województwo Świętokrzyskie	Kielce	Konkurs ekologiczny p.n. "Ekologia, my i region w którym żyjemy" - XXIV edycja	32 800,00	25 000,00	Liczba osób objętych edukacją ekologiczną: 752 uczniów z 65 placówek oświatowych. Poszerzenie wiedzy dotyczącej parków krajobrazowych, ekologii i ochrony środowiska przyrodniczego, ze szczególnym uwzględnieniem zasad, celów i form ochrony przyrody, w tym obszarów Natura 2000 oraz lokalizacji obiektów chronionych szczególnie cennych przyrodniczo. Inspirowanie do poznawania środowiska przyrodniczego, kulturowego i historycznego oraz podejmowania działań na rzecz zachowania ich cennych wartości. Zadanie dofinansowane przez WFOŚ i GW w Kielcach w wysokości 89,93 % wartości kosztów kwalifikowanych.
2	10/15	Lasy Państwowe Nadleśnictwo Skarżysko w Skarżysko-Kamiennej.	Skarżysko-Kamienna	Nagrody w konkursie ekologicznym "Wiedzy o lesie"	7 000,00	3 500,00	Liczba osób objętych edukacją ekologiczną: 44. Poszerzenie wiedzy przyrodniczej o tematykę związaną z funkcjonowaniem ekosystemu leśnego, wielofunkcyjną rolą lasów, ochroną gatunków rzadkich i ginących flory i fauny na terenach leśnych. Rozwijanie zainteresowań przyrodniczych. Zadanie dofinansowane ze środków WFOŚiGW w Kielcach w wysokości 50 % wartości kosztów kwalifikowanych zadania.
3	11/15	Gmina Włoszczowa	Włoszczowa	Konkurs plastyczno - techniczny "Co mogą zrobić dzieci z segregowanych śmieci - edycja II"	8 000,00	7 200,00	Liczba osób objętych edukacją ekologiczną: 140 uczniów. Poszerzenie wiedzy na temat selektywnego zbierania odpadów komunalnych. Zwrócenie uwagi na prawidłowe gospodarowanie odpadami komunalnymi. Kształtowanie postaw proekologicznych. Zadanie dofinansowane przez WFOŚ i GW w Kielcach w wysokości 90 % wartości kosztów kwalifikowanych.
4	15/15	Gmina Bieliny	Bieliny	Program edukacji ekologicznej dla Gminy Bieliny na 2015 rok	12 600,00	11 340,00	Liczba osób objętych edukacją ekologiczną: 891 uczniów. W ramach programu przeprowadzono 2 konkursy. Zwrócenie uwagi na konieczność segregacji i odzysku surowców wtórnych. Zachęcanie do podejmowania działań proekologicznych. Kształtowanie postaw proekologicznych. Zadanie dofinansowane ze środków WFOŚiGW w Kielcach w wysokości 90 % wartości kosztów kwalifikowanych zadania

1	2	3		4	5	6	7
5	17/15	Powiat Włoszczowski	Włoszczowa	Konkurs wiedzy o środowisku przyrodniczym powiatu włoszczowskiego	5 100,00	3 000,00	Liczba osób objętych edukacją ekologiczną: 32. Poszerzenie wiadomości o środowisku przyrodniczym powiatu włoszczowskiego, a w szczególności o warunkach przyrodniczo - geograficznych, charakterystycznej florze i faunie, formach ochrony przyrody, zagrożeniach środowiska przyrodniczego. Zadanie dofinansowane ze środków WFOŚiGW w Kielcach w wysokości 62,50 % wartości kosztów kwalifikowanych zadania.
6	22/15	Świętokrzyski Park Narodowy	Bodzentyn	"Prenumerata czasopism o charakterze ekologicznym i edukacyjnym do biblioteki Świętokrzyskiego Parku Narodowego na rok 2015"	1 400,00	1 260,00	Liczba osób objętych edukacją ekologiczną: minimum 1 250/rok. Liczba ta zostanie potwierdzona w oparciu o wykaz osób, które skorzystały z materiałów bibliotecznych. Zakłada się, że minimalną grupę odbiorców będą stanowili mieszkańcy gmin sąsiadujących ze Świętokrzyskim Parkiem Narodowym i jego otuliną tj. Łągów, Pawłów, Nowa Słupia, Bieliny, Górno, Masłów, Łączna, Bodzentyn. Liczba korzystających ze zbiorów biblioteki w latach 2011-2014 wahała się w przedziale 150-200 osób rocznie; ilość pozycji, z których korzystano wynosiła 1 000 - 1 300 egzemplarzy. Osobną liczbę stanowią zbiory biblioteczne wypożyczone „na zewnątrz”: 100-250 egzemplarzy rocznie. Zakłada się w latach następnych taką samą lub większą liczbę osób korzystających ze zbiorów. Stworzenie możliwości powszechnej edukacji w zakresie ochrony przyrody oraz współzależności występujących w przyrodzie. Kształtowanie przyjaznych postaw wobec przyrody, szacunku do środowiska i odpowiedzialności za jego stan. Zadanie dofinansowane ze środków WFOŚiGW w Kielcach w wysokości 90 % wartości kosztów kwalifikowanych zadania.
7	23/15	Świętokrzyski Park Narodowy	Bodzentyn	Warsztaty edukacyjne: "Myślenie projektowe jako innowacyjny sposób rozwiązywania problemów związanych z ochroną przyrody"	60 600,00	20 700,00	Liczba osób objętych edukacją ekologiczną: 71. Uczestnicy: pracownicy polskich parków narodowych, krajobrazowych i Ministerstwa Środowiska, przedstawiciele Ambasady USA w Polsce i pracownicy amerykańskich parków narodowych, przedstawiciele władz samorządowych i rządowych, uczelni wyższych, instytucji i organizacji zajmujących się ochroną środowiska na terenie województwa świętokrzyskiego. Popularyzacja metodologii myślenia projektowego w zarządzaniu zasobami przyrodniczymi. Wskazanie możliwości jej wykorzystania, wdrażania w działalności instytucji związanych z ochroną środowiska -w oparciu o przykłady z polskich i zagranicznych parków narodowych w zakresie m.in. zwiedzania, turystyki, kształtowania postaw ekologicznych. Zadanie dofinansowane ze środków WFOŚiGW w Kielcach w wysokości 90 % wartości kosztów kwalifikowanych zadania.
8	24/15	Świętokrzyski Park Narodowy	Bodzentyn	Zakup nagród na konkursy edukacyjne organizowane w ramach programu edukacyjnego Świętokrzyskiego Parku Narodowego	18 000,00	16 200,00	Liczba osób objętych edukacją ekologiczną: 434 uczniów z 21 szkół podstawowych i 4 gimnazjów z terenu 5 gmin. Poszerzanie wiedzy o formach ochrony przyrody; propagowanie ich celów, funkcji i zadań. Popularyzowanie idei zrównoważonego rozwoju. Uwrażliwienie na piękno przyrody i krajobrazu na terenie ŚPN i w jego otulinie. Zadanie dofinansowane ze środków WFOŚiGW w Kielcach w wysokości 90 % wartości kosztów kwalifikowanych zadania.

1	2	3		4	5	6	7
9	25/15	Świętokrzyski Park Narodowy	Bodzentyn	"Uzupełnienie zbiorów bibliotecznych poprzez zakup książek z dziedziny ekologii oraz edukacyjnych programów multimedialnych w Świętokrzyskim Parku Narodowym"	2 500,00	2 250,00	Liczba osób objętych edukacją ekologiczną: ok. 150-200/rok. Liczba osób korzystających ze zbiorów określona będzie w oparciu o rejestr czytelników, rewersy wypożyczeń oraz ewidencję zajęć edukacyjnych z wykorzystaniem oprogramowania do tablicy interaktywnej. Przewidywani odbiorcy: pracownicy Parku, uczniowie, nauczyciele, mieszkańcy gmin sąsiadujących ze Świętokrzyskim Parkiem Narodowym i jego otuliną tj. Łągów, Pawłów, Nowa Słupia, Bieliny, Górnio, Masłów, Łączna, Bodzentyn, osoby zainteresowane samodzielnym, aktywnym poznawaniem terenów atrakcyjnych przyrodniczo. Zbiory służą do systematycznego zdobywania, poszerzania i uzupełniania wiedzy. Ułatwienie dostępu do informacji zawartych w zakupionych materiałach edukacyjnych. Upowszechnianie informacji o ochronie miejsc przyrodniczo najcenniejszych, zasad ochrony środowiska oraz umiejętności korzystania z zasobów przyrody. Zadanie dofinansowane ze środków WFOŚiGW w Kielcach w wysokości 90 % wartości kosztów kwalifikowanych zadania.
10	27/15	Świętokrzyski Ośrodek Doradztwa Rolniczego w Modliszewicach	Modliszewice	Wojewódzki konkurs fotograficzny pod nazwą: "W roli głównej przyroda - krajobraz dobry i zły" realizowany przez Kluby Edukacyjne 4H w ramach działań Ruchu 4H Województwa Świętokrzyskiego	7 000,00	6 300,00	Liczba osób objętych edukacją ekologiczną: 522. Uczestnicy z 22 Klubów Edukacyjnych 4 H z 9 powiatów województwa świętokrzyskiego. W ramach konkursu przeprowadzono debaty wśród młodzieży w zakresie ochrony przyrody i krajobrazu oraz organizowano wycieczki. Zwrócenie uwagi na piękno i harmonię przyrody, inspirowanie do jej obserwacji. Kształtowanie ekologicznego myślenia i postępowania oraz szacunku do przyrody; wyrabianie nawyku dbałości o stan środowiska. Zadanie dofinansowane ze środków WFOŚiGW w Kielcach w wysokości 90 % wartości kosztów kwalifikowanych zadania.
11	33/15	Powiat Buski	Busko Zdrój	Program edukacyjno - ekologiczny pn. "Chrońmy naszą planetę" realizowany na terenie Powiatu Buskiego w roku szkolnym 2014/2015	17 356,71	13 263,13	Liczba osób objętych edukacją ekologiczną: 1 687 uczniów. W ramach programu przeprowadzono 3 konkursy. Poszerzenie wiedzy przyrodniczej i środowiskowej, ze szczególnym uwzględnieniem tematyki w zakresie racjonalnego gospodarowania odpadami i odnawialnych źródeł energii. Kształtowanie wrażliwości na piękno przyrody, poczucia odpowiedzialności za stan środowiska. Zadanie dofinansowane ze środków WFOŚiGW w Kielcach w wysokości 90 % wartości kosztów kwalifikowanych zadania.
12	34/15	Ekologiczny Związek Gmin Dorzecza Koprzywianki	Bačkowice	Zbieramy, segregujemy, przetwarzamy odpady - IX edycja	33 817,72	29 417,72	Liczba osób objętych edukacją ekologiczną: 4 101 uczniów z 36 szkół z terenu 11 gmin. W ramach programu zrealizowano 3 konkursy, wydrukowano 5 000 szt. zeszytów propagujących selektywną zbiórkę odpadów, zorganizowano wycieczkę do Zakładu Utylizacji Odpadów w Janczycach oraz przeprowadzono wiele działań edukacyjnych na terenie szkół. Utrwalenie i poszerzenie wiadomości na temat prawidłowego postępowania z odpadami i możliwości stosowania odnawialnych źródeł energii. Kształtowanie właściwego, humanitarnego stosunku do zwierząt. Zadanie dofinansowane ze środków WFOŚiGW w Kielcach w wysokości 89,14 % wartości kosztów kwalifikowanych zadania.

1	2	3		4	5	6	7
13	36/15	Andrzej Kazanowski prowadzący działalność gospodarczą pod firmą Telewizja Świętokrzyska Andrzej Kazanowski	Kielce	Program edukacji ekologicznej pod nazwą "Eko - świętokrzyskie II"	224 000,00	156 800,00	Liczba osób objętych edukacją ekologiczną: ok. 100.000. Zrealizowano i wyemitowano 14 odcinków edukacyjnych programów telewizyjnych "Eko - Świętokrzyskie II". Upowszechnianie wiedzy w zakresie ekologii i środowiska; przedstawianie dobrych praktyk w zakresie ochrony środowiska. Motywowanie do pogłębiania wiedzy z zakresu ekologii i ochrony środowiska oraz aktywizowanie do podejmowania działań dla dobra człowieka i otaczającej go przyrody. Kształtowanie postaw współodpowiedzialności za stan środowiska. Zadanie dofinansowane ze środków WFOŚiGW w Kielcach w wysokości 70 % wartości kosztów kwalifikowanych zadania.
14	38/15	Województwo Świętokrzyskie	Kielce	Szkolenia edukacyjne - Ochrona nietoperzy (Chiroptera) okolic Zagnańska (otulina Suchedniowsko - Oblęgarskiego Parku Krajobrazowego)	5 000,00	4 500,00	Liczba osób objętych edukacją ekologiczną: 853, w tym 826 dzieci z 4 placówek oświatowych oraz 27 dorosłych. Przeprowadzono 36 szkoleń jednogodzinnych dla dzieci oraz trzygodzinne szkolenia dla leśników, nauczycieli, pracowników Urzędu Gminy w Zagnańsku i innych osób zainteresowanych. Zwrócenie uwagi na potrzebę ochrony nietoperzy. Umożliwienie poznania gatunków nietoperzy występujących w Polsce (ze szczególnym uwzględnieniem Gór Świętokrzyskich), ich siedlisk oraz cyklu życia. Podniesienie świadomości ekologicznej w zakresie roli nietoperzy w przyrodzie. Zadanie dofinansowane ze środków WFOŚiGW w Kielcach w wysokości 90 % wartości kosztów kwalifikowanych zadania.
15	39/15	Uniwersytet Jana Kochanowskiego w Kielcach	Kielce	Dofinansowanie nagród dla laureatów wojewódzkiego etapu XXX Olimpiady Wiedzy Ekologicznej	5 000,00	4 500,00	Liczba osób objętych edukacją ekologiczną - 61 (uczestnicy etapu wojewódzkiego konkursu). Poszerzenie wiedzy z następujących dziedzin: ekologia klasyczna, wody, gleby i ich ochrona, gospodarka wodna i leśna, żywność i zdrowie, ochrona przyrody, powietrze i jego ochrona, hałas, wibracje promieniowanie i skuteczna ochrona przed nimi, aktualne zagadnienia społeczno-gospodarcze związane z ochroną i kształtowaniem środowiska. Kształtowanie postaw proekologicznych. Zadanie dofinansowane ze środków WFOŚiGW w Kielcach w wysokości 90 % wartości kosztów kwalifikowanych zadania.
16	43/15	Województwo Świętokrzyskie	Kielce	Opracowanie i wydruk map dla 4 parków krajobrazowych - Cisowsko - Orłowińskiego, Jeleniowskiego, Sieradowickiego i Suchedniowsko - Oblęgarskiego wraz z wykonaniem i wydrukiem 2 arkuszy map ściennych dla parków krajobrazowych Gór Świętokrzyskich i Ponidzia	34 370,50	30 933,45	Liczba osób objętych edukacją ekologiczną: 4 002. Nakład map - 4 002 szt. Opracowano składane mapy topograficzne dla 4 parków krajobrazowych - 4 szt. oraz mapy ścienne dla regionu Gór Świętokrzyskich i Ponidzia - 2 szt. Dystrybucja: placówki oświatowe, inni zainteresowani z terenu województwa świętokrzyskiego. Mapy ścienne pozostają w siedzibach ZŚiNPK. Mapy mają charakter przyrodniczo - turystyczny i stanowią praktyczny materiał edukacyjny podczas zajęć w terenie. Upowszechnianie walorów przyrodniczych parków krajobrazowych. Zapoznanie z wybranymi formami ochrony przyrody. Zadanie dofinansowane ze środków WFOŚiGW w Kielcach w wysokości 90 % wartości kosztów kwalifikowanych zadania.

1	2	3		4	5	6	7
17	44/15	Świętokrzyski Ośrodek Doradztwa Rolniczego w Modliszewicach	Modliszewice	"Edukacja Ekologiczna i jej promocja wśród dzieci i młodzieży w placówkach oświatowo - wychowawczych w województwie świętokrzyskim poprzez treść miesięcznika Ekonatura" (prenumerata)	118 125,00	106 312,50	Liczba osób objętych edukacją ekologiczną: 9 000/rok. Prenumerata: 750 szt./miesiąc, przez 12 miesięcy, łącznie 9 000 szt. Dystrybucja: szkoły podstawowe, gimnazjalne, ponadgimnazjalne, inne placówki oświatowo - wychowawcze, biblioteki szkolne i publiczne. Poszerzenie wiedzy, głównie wśród uczniów i nauczycieli związanej z przyrodą, ochroną środowiska, ekologią, gospodarką ściekową i odpadową. Zwrócenie uwagi na konieczność podejmowania lokalnych inicjatyw w zakresie ochrony przyrody/środowiska. Kształtowanie poczucia odpowiedzialności za stan środowiska. Zadanie dofinansowane ze środków WFOŚiGW w Kielcach w wysokości 90 % wartości kosztów kwalifikowanych zadania.
18	45/15	Województwo Świętokrzyskie	Kielce	Cykl szkoleń z zakresu ochrony środowiska w celu kształtowania proekologicznych postaw i zachowań społecznych upowszechniających ideę zrównoważonego rozwoju	30 000,00	27 000,00	Liczba osób objętych edukacją ekologiczną: 5 947 osób z przedszkoli, szkół podstawowych, gimnazjalnych i ponadgimnazjalnych z terenu województwa świętokrzyskiego. Cykl szkoleń w formie prelekcji, wycieczek i warsztatów przyrodniczych obejmował 360 godzin lekcyjnych. Poszerzenie wiadomości z zakresu ekologii, ochrony przyrody i ochrony środowiska, w tym zależności występujących w przyrodzie. Doskonalenie umiejętności rozpoznawania gatunków grzybów, roślin i zwierząt. Kształtowanie postaw proekologicznych. Zadanie dofinansowane ze środków WFOŚiGW w Kielcach w wysokości 90 % wartości kosztów kwalifikowanych zadania.
19	47/15	Powiat	Kielce	Program edukacji ekologicznej dla powiatu kieleckiego pn. "Dla Ziemi, dla siebie" w roku szkolnym 2014/2015	27 014,59	18 714,55	Liczba osób objętych edukacją ekologiczną: 3 054 uczniów. W ramach programu zrealizowano 3 konkursy. Kontynuacja działań polegających na eliminowaniu postaw sprzecznych z zasadami ochrony środowiska. Promowanie, rozwijanie, utrwalanie nawyku segregacji odpadów. Popularyzacja wiedzy o ptakach. Rozwijanie umiejętności obserwacji przyrody. Zadanie dofinansowane ze środków WFOŚiGW w Kielcach w wysokości 69,28 % wartości kosztów kwalifikowanych zadania.

1	2	3		4	5	6	7
20	48/15	Świętokrzyski Park Narodowy	Bodzentyn	"Mapa krajobrazów dźwiękowych Świętokrzyskiego Parku Narodowego jako element edukacji ekologicznej"	6 500,00	5 850,00	<p>Liczba osób objętych edukacją ekologiczną: minimum 200. Ww. liczba zostanie określona w oparciu o licznik odwiedzin strony Internetowej ŚPN z mapą krajobrazów dźwiękowych. Zakupiono rejestrator dźwięku i aparat fotograficzny oraz wykonano "Mapę krajobrazów dźwiękowych ŚPN". Mapa krajobrazów dźwiękowych umożliwia spacer po ścieżkach dźwiękowych spotykanych na szlakach Parku, przybliży zainteresowanym ważny element krajobrazu – dźwięk, równocześnie uwrażliwiając na problemy związane z ochroną środowiska w miejscu, gdzie przyroda jest chroniona. Poznanie współzależności człowieka i środowiska przyrodniczego w kontekście krajobrazu dźwiękowego pojmowanego całościowo (przyroda i warstwa kulturowa).</p> <p>Kształtowanie postaw współodpowiedzialności za stan środowiska poprzez wykorzystanie wrażeń słuchowych jako ważnego składnika doznań emocjonalnych ludzi, przeżyć estetycznych związanych z obcowaniem z przyrodą i otaczającą nas przestrzenią.</p> <p>Zadanie dofinansowane ze środków WFOŚiGW w Kielcach w wysokości 90 % wartości kosztów kwalifikowanych zadania.</p>
21	51/15	Okręg Ligi Ochrony Przyrody	Kielce	"Tropami świętokrzyskiej przyrody" - zorganizowanie i przeprowadzenie 20 edukacyjnych wycieczek przyrodniczych promujących walory przyrodniczo - krajobrazowe woj. świętokrzyskiego	19 500,00	17 550,00	<p>Liczba osób objętych edukacją ekologiczną: 1 004, w tym 943 dzieci oraz 61 nauczycieli (opiekunów) z 15 szkół podstawowych.</p> <p>Zorganizowano 10 wycieczek edukacyjnych na trasie Kielce - Huta Szklana - Kielce oraz Kielce - Krajno - Św. Katarzyna - Kielce.</p> <p>Zapoznanie z walorami przyrodniczo - krajobrazowymi Świętokrzyskiego Parku Narodowego, warunkami powstawania minerałów i kryształów w skałach Gór Świętokrzyskich oraz wybranymi formami ochrony przyrody.</p> <p>Inspirowanie do obserwacji przyrody i podejmowania działań na rzecz jej ochrony.</p> <p>Zadanie dofinansowane ze środków WFOŚiGW w Kielcach w wysokości 90 % wartości kosztów kwalifikowanych zadania.</p>
22	52/15	Okręg Ligi Ochrony Przyrody Kielce	Kielce	Zakup zeszytów edukacyjnych pn.: "WĘDRÓWKA PO WARSTWACH LASU" oraz "POZNAJEMY DRZEWA LEŚNE" dla dzieci szkół podstawowych z terenu woj. świętokrzyskiego	10 300,00	9 270,00	<p>Liczba osób objętych edukacją ekologiczną: 2 000. Nakład: 2 000 szt. (2 tytuły: "Wędrówka po warstwach lasu" i "Poznajemy drzewa leśne"). Dystrybucja: dzieci i inni zainteresowani.</p> <p>Poszerzenie wiedzy o strukturze i funkcjonowaniu ekosystemu leśnego. Zapoznanie z różnorodnością organizmów występujących w poszczególnych warstwach lasu oraz wybranymi gatunkami drzew. Rozwijanie zainteresowań przyrodniczych, w tym umiejętności rozpoznawania wieku drzew.</p> <p>Zadanie dofinansowane ze środków WFOŚiGW w Kielcach w wysokości 90 % wartości kosztów kwalifikowanych zadania.</p>

1	2	3		4	5	6	7
23	53/15	Okręg Ligi Ochrony Przyrody	Kielce	VIII Olimpiada Wiedzy Ekologicznej dla szkół gimnazjalnych województwa świętokrzyskiego	6 000,00	5 400,00	Liczba osób objętych edukacją ekologiczną: 50 (uczniowie szkół ponadgimnazjalnych - uczestnicy etapu wojewódzkiego konkursu). Poszerzenie interdyscyplinarnej wiedzy środowiskowej o elementy z zakresu biologii, geografii, chemii, przepisów prawnych, a także przedsięwzięć podejmowanych przez samorządy w celu poprawy stanu środowiska. Rozwijanie zainteresowań przyrodniczych. Kształtowanie postaw proekologicznych, szacunku do środowiska i odpowiedzialności za jego stan. Zadanie dofinansowane przez WFOŚ i GW w Kielcach w wysokości 90 % wartości kosztów kwalifikowanych.
24	54/15	Okręg Ligi Ochrony Przyrody	Kielce	"Zielono Mi" - II Festiwal Dziecięcej Piosenki Ekologicznej dla przedszkoli z terenu województwa świętokrzyskiego"	7 000,00	6 300,00	Liczba osób objętych edukacją ekologiczną: 300 (dzieci z 18 placówek przedszkolnych). Inspirowanie do wyrażania stosunku do przyrody i artystycznych emocji za pomocą wykonania piosenki o tematyce ekologicznej. Upowszechnienie idei ochrony przyrody poprzez muzykę, rozwijanie zainteresowań przyrodą oraz ochroną jej zasobów. Kształtowanie wrażliwości na piękno przyrody i troski o zachowanie jej wartości. Zadanie dofinansowane przez WFOŚ i GW w Kielcach w wysokości 90 % wartości kosztów kwalifikowanych.
25	55/15	Gmina	Kielce	Folder edukacyjny - Geopark Kielce	4 500,00	4 050,00	Liczba osób objętych edukacją ekologiczną: 1 000. Nakład: 1 000 egz. Dystrybucja: skierowana dla szerokiego grona odbiorców podczas imprez ekologicznych organizowanych na terenie Geoparku. Zapoznanie z walorami geologicznymi Kielc, w tym z wybranymi rezerwatami geologicznymi. Opracowanie zawiera specjalne strony edukacyjne skierowane do dzieci. Rozwijanie zainteresowań przyrodniczych. Zadanie dofinansowane ze środków WFOŚ i GW w Kielcach w wysokości 90 % wartości kosztów kwalifikowanych zadania.
26	56/15	Gmina	Kielce	Konkurs Wiedzy o Ziemi "GEO-Geniusz" - edycja III	8 160,00	7 344,00	Liczba osób objętych edukacją ekologiczną: 109. Liczba uczestników finału konkursu - 41 uczniów z 9 szkół gimnazjalnych (zakwalifikowano 50 uczniów). Poszerzenie wiedzy o walorach przyrodniczych, w tym głównie geologii i geografii województwa świętokrzyskiego; promowanie geoturystyki. Wskazywanie konieczności ochrony przyrody i krajobrazu. Rozwijanie zainteresowań przyrodniczych. Zadanie dofinansowane przez WFOŚ i GW w Kielcach w wysokości 90 % wartości kosztów kwalifikowanych.

1	2	3		4	5	6	7
27	57/15	Gmina	Kielce	Edukacja geo - ekologiczna w Klubie Miłośników Geologii	22 800,00	20 520,00	Liczba osób objętych edukacją ekologiczną: 60. Warsztaty stacjonarne i terenowe skierowane do dzieci, młodzieży i osób dorosłych, którzy są członkami Klubu Miłośników Geologii. Zakupiono pomoce wykorzystywane w edukacji: tablicę edukacyjną, gabloty ekspozycyjne. W ramach zadania dofinansowano usługę transportową oraz obsługę przewodnika. Poszerzanie wiedzy o przyrodzie nieożywionej województwa świętokrzyskiego (rezerwy przyrody, stanowiska dokumentacyjne, odsłonięcia geologiczne, pomniki przyrody, wyrobiska górnicze, skałki, jaskinie, głązy narzutowe, skarpy rzeczne) oraz rozwoju zrównoważonym. Rozwijanie zainteresowań przyrodniczych m.in poprzez obserwację, kształtowanie praktycznych umiejętności, prezentację przykładów zastosowania wiedzy geologicznej. Zadanie dofinansowane przez WFOŚ i GW w Kielcach w wysokości 90 % wartości kosztów kwalifikowanych.
28	58/15	Gmina	Kielce	DOPOSAŻENIE CENTRUM GEOEDUKACJI	12 493,00	11 243,70	Liczba osób objętych edukacją ekologiczną: ok. 500/rok. Zakupiono zestaw fotograficzny i zestaw filmowy, który posłuży m.in. do dokumentacji wybranych stanowisk geologicznych, a także do realizacji warsztatów edukacyjnych "Geo-Fotografia". Umożliwienie stworzenia kompleksowej dokumentacji fotograficznej i filmowej dotyczącej wybranych stanowisk geologicznych i opracowanie na jej podstawie elektronicznego katalogu geostanowisk, udostępnionego na stronie Internetowej Geoparku. Poszerzenie wiedzy o przyrodzie, głównie nieożywionej; inspirowanie do obserwacji przyrody. Zadanie dofinansowane ze środków WFOŚiGW w Kielcach w wysokości 90 % wartości kosztów kwalifikowanych zadania.
29	59/15	Gmina	Kielce	Geologiczna Gra Wielkoformatowa	20 000,00	18 000,00	Liczba osób objętych edukacją ekologiczną - ok. 300/rok (uczestnicy zajęć z wykorzystaniem gry). Gra planszowa dotyczy geologicznej historii Ziemi, w tym przeszłości geologicznej Gór Świętokrzyskich. Stanowi pomoc edukacyjną w poszerzeniu wiadomości w zakresie geologii i paleontologii. Propagowanie wiedzy środowiskowej poprzez wieloaspektowe wykorzystanie gry. Zadanie dofinansowane ze środków WFOŚiGW w Kielcach w wysokości 90 % wartości kosztów kwalifikowanych zadania.
30	60/15	Gmina	Kielce	KONKURS EDUKACYJNY - "GEOSTANOWISKA W TWOIM SASIEDZTWIE" - EDYCJA 2015	32 540,00	29 286,00	Liczba osób objętych edukacją ekologiczną: 136 (uczniowie ze szkół podstawowych, gimnazjalnych i ponadgimnazjalnych). Uczestnicy przygotowywali w wersji elektronicznej plakaty przedstawiające bogactwo geologiczne swojej okolicy. Poszerzenie wiedzy z zakresu geologii, biologii, geografii i ochrony środowiska. Zwrócenie uwagi na możliwości wykorzystania nowoczesnych narzędzi w nauczaniu, m. in. zapoznanie z technologią GPS. Rozwijanie zainteresowań przyrodniczych. Zadanie dofinansowane przez WFOŚ i GW w Kielcach w wysokości 90 % wartości kosztów kwalifikowanych.

1	2	3		4	5	6	7
31	61/15	Gmina	Kielce	TABLICE EDUKACYJNE W KAMIENIOŁOMIE NA ŚLICHOWICACH	10 694,85	5 347,42	Liczba osób objętych edukacją ekologiczną - ok. 500 osób/rok (osoby objęte edukacją przy wykorzystaniu tablic). Zakupiono 6 szt. tablic edukacyjnych, które zamontowano w najstarszym w Polsce rezerwacie geologicznym - w rezerwacie skalnym im. Jana Czarnockiego w Kielcach, na osiedlu Ślichowice. Poszerzenie wiedzy przyrodniczej, w tym głównie o zagadnienia w zakresie ochrony przyrody nieożywionej i historii geologicznej Gór Świętokrzyskich. Rozwijanie zainteresowań przyrodniczych. Zadanie dofinansowane ze środków WFOŚiGW w Kielcach w wysokości 50 % wartości kosztów kwalifikowanych zadania.
32	62/15	Gmina	Kielce	GEOLOGICZNA ŚCIEŻKA CZASU	39 000,00	35 100,00	Liczba osób objętych edukacją ekologiczną: ok. 500 osób/rok (osoby objęte edukacją przy wykorzystaniu tablic). Zakupiono naścienne tablice edukacyjne z okazami geologicznymi charakterystycznymi dla województwa świętokrzyskiego i oświetleniem - 10 szt. Tablice zamontowano w Centrum Geoedukacji w Kielcach. Zawierają one kluczowe informacje na temat okresów geologicznych. Stanowią narzędzie do realizacji warsztatów edukacyjnych. Poszerzenie wiedzy przyrodniczej, głównie o dziedzictwie geologicznym. Rozwijanie zainteresowań przyrodniczych. Zadanie dofinansowane ze środków WFOŚiGW w Kielcach w wysokości 90 % wartości kosztów kwalifikowanych zadania.
33	63/15	Gmina	Morawica	ZIELONE DZIECIAKI - FESTIWAL RECYKLINGU '2015 - program edukacji ekologicznej mieszkańców gminy Morawica	26 303,07	23 271,95	Liczba osób objętych edukacją ekologiczną: 744. W ramach programu przeprowadzono 4 konkursy. Upowszechnienie wiedzy o ochronie i kształtowaniu środowiska, gospodarowaniu odpadami, w tym selektywnej zbiórce odpadów. Utrwalanie nawyków segregacji odpadów. Kształtowanie ekologicznych postaw konsumenckich, szacunku do środowiska i poczucia odpowiedzialności za jego stan. Zadanie dofinansowane przez WFOŚ i GW w Kielcach w wysokości 90 % wartości kosztów kwalifikowanych.
34	64/15	Gmina	Miedziana Góra	"Realizacja Programu edukacyjnego dotyczącego działań proekologicznych, w tym selektywnej zbiórki surowców wtórnych i zagospodarowania odpadów na terenie gminy Miedziana Góra na 2015 rok"	7 215,42	6 493,88	Liczba osób objętych edukacją ekologiczną: 929. W ramach programu przeprowadzono 2 konkursy, którym towarzyszyły m.in. lekcje tematyczne. Upowszechnienie wiedzy o ochronie i kształtowaniu środowiska, gospodarowaniu odpadami, w tym selektywnej zbiórce odpadów. Utrwalanie nawyków segregacji odpadów. Kształtowanie postaw ekologicznych, szacunku do środowiska i odpowiedzialności za jego stan. Zadanie dofinansowane przez WFOŚ i GW w Kielcach w wysokości 90 % wartości kosztów kwalifikowanych.

1	2	3		4	5	6	7
35	67/15	Gmina	Kielce	PROJEKT "GEO-LAB"	6 000,00	5 400,00	Liczba osób objętych edukacją ekologiczną: 330. Przeprowadzono łącznie 12 warsztatów edukacyjnych. Zakupiono zestawy dydaktyczne - 12 kompletów. Poszerzenie wiedzy przyrodniczej, głównie o przyrodzie nieożywionej, ze szczególnym uwzględnieniem rezerwatu Wietrznia. Kształtowanie świadomości ekologicznej poprzez wykorzystanie narzędzi takich jak eksperyment i doświadczenie. Zadanie dofinansowane ze środków WFOŚiGW w Kielcach w wysokości 90 % wartości kosztów kwalifikowanych zadania.
36	69/15	Województwo Świętokrzyskie	Kielce	Szkolenia edukacyjne - Ochrona popielicowatych (Gliridae) w lasach Cisowsko - Orłowińskiego Parku Krajobrazowego	19 000,00	17 100,00	Liczba osób objętych edukacją ekologiczną: 455 (uczniowie z 5 placówek oświatowych). Przeprowadzono warsztaty terenowe (5 szt.) i szkolenie studyjne w szkołach (20 szt.). Zapoznanie uczniów z rodziną popielicowatych, ich biologią, ekologią i uwarunkowaniami ochrony. Zwrócenie uwagi na 4 gatunki chronione występujące w Polsce. Kształtowanie świadomości ekologicznej, budowanie pozytywnego wizerunku popielicowatych. Zadanie dofinansowane ze środków WFOŚiGW w Kielcach w wysokości 90 % wartości kosztów kwalifikowanych zadania.
37	70/15	Gmina	Ostrowiec Świętokrzyski	"Program promocji i wdrażania selektywnej zbiórki odpadów w szkołach i przedszkolach na terenie gminy Ostrowiec Świętokrzyski"- edycja XII	40 000,00	35 000,00	Liczba osób objętych edukacją ekologiczną: 3 188 (uczniowie z 19 placówek oświatowych). Części programu: - teoretyczna: akcja informacyjno - edukacyjna przeprowadzone przez placówki oświatowe na swoim terenie, - praktyczna: przeprowadzenie w placówkach oświatowych zbiórki surowców wtórnych. Upowszechnienie wiedzy o ochronie i kształtowaniu środowiska, gospodarowaniu odpadami, w tym selektywnej zbiórce odpadów. Utrwalanie nawyków segregacji odpadów. Kształtowanie ekologicznych postaw konsumenckich, szacunku do środowiska i odpowiedzialności za jego stan. Zadanie dofinansowane przez WFOŚ i GW w Kielcach w wysokości 87,50 % wartości kosztów kwalifikowanych.

1	2	3		4	5	6	7
38	71/15	Gmina	Ostrowiec Świętokrzyski	"EKO OSTROWIEC" Kampania edukacyjno - informacyjna dotycząca zapobiegania powstawaniu odpadów i właściwego postępowania z odpadami - edycja 2015	87 787,50	74 283,75	<p>Liczba osób objętych edukacją ekologiczną: 56 477. Elementy programu:</p> <ul style="list-style-type: none"> - 8 pikników edukacyjnych na terenie największych ostrowieckich osiedli mieszkaniowych - liczba uczestników: ok. 1 300 osób - 35 warsztatów edukacyjnych dla dzieci ze szkół podstawowych i gimnazjów - liczba uczestników: 525 dzieci - 3 konkursy - liczba uczestników: 110 dzieci - produkcja i emisja filmów edukacyjnych w telewizji lokalnej w TV Vectra (3 emisje/tydzień x 5 miesięcy) i TV Krzemionki (10 emisji dziennie przez 5 miesięcy - liczba odbiorców łącznie: ok. 40 542 osoby/miesiąc, - emisja artykułów w Miejskim Informatorze Samorządowym, którego nakład wynosi 9 000 egz. (6 emisji) , - druk broszury edukacyjnej - nakład: 5 000 szt. - emisja artykułów na stronie Internetowej Urzędu Miasta - 6 emisji. <p>Podniesienie poziomu wiedzy i świadomości ekologicznej społeczeństwa, głównie mieszkańców Gminy Ostrowiec Świętokrzyski. Kształtowanie postaw proekologicznych, szacunku do środowiska i odpowiedzialności za jego stan.</p> <p>Zadanie dofinansowane przez WFOŚ i GW w Kielcach w wysokości 90 % wartości kosztów kwalifikowanych.</p>
39	72/15	Gmina	Kielce	Kielecki Ogród Botaniczny - przewodnik	12 000,00	10 800,00	<p>Liczba osób objętych edukacją ekologiczną: 1 500. Nakład: 1 500 szt. Dystrybucja: uczniowie, studenci, wykładowcy, inni zainteresowani. Zawiera informacje o historii utworzenia Kieleckiego Ogrodu Botanicznego. Przedstawia cele i zadania ochrony, a także charakterystykę terenu, opis kolekcji roślin, informacje o roślinach rzadkich, zagrożonych, ginących i chronionych.</p> <p>Poszerzenie wiadomości o przyrodzie ze szczególnym uwzględnieniem bioróżnorodności, ekologii, botaniki, ochrony roślin ex - situ.</p> <p>Zadanie dofinansowane ze środków WFOŚiGW w Kielcach w wysokości 90 % wartości kosztów kwalifikowanych zadania.</p>

1	2	3		4	5	6	7
40	73/15	Gmina	Kielce	Program edukacyjny Gminy Kielce pn. "Zielony Patrol"	182 455,00	36 000,00	<p>Liczba osób objętych edukacją ekologiczną: 353 (311 uczniów i 42 nauczycieli ze szkół podstawowych i gimnazjalnych).</p> <p>Zadania wykonywane przez Patrol na wybranym do opieki terenie w mieście: zapoznanie z formami ochrony przyrody, poznawanie walorów przyrodniczych, ustalenie występujących gatunków roślin i zwierząt, opieka nad zwierzętami, zapoznanie z cechami dolin rzecznych, rzek, cieków i ewidencja źródeł ich zanieczyszczeń, badanie czystości wody, określanie stopnia ich zanieczyszczenia, ewidencjonowanie dzikich wysypisk, zbiórka odpadów, propagowanie zasad prawidłowego postępowania z odpadami wytwarzanymi w gospodarstwach domowych.</p> <p>Zadania wykonywane przez szkoły: udział szkoły w akcjach i kampaniach edukacyjnych oraz konkursach ekologicznych, organizacja zbiórki surowców wtórnych w szkole oraz wycieczek i rajdów przyrodniczych, utrzymanie czystości wokół miejsc pamięci narodowej, a także wokół szkoły, współpraca z lokalnymi organizacjami społecznymi działającymi, działania zmniejszające zużycie wody i energii w szkole.</p> <p>Poszerzanie wiedzy o środowisku. Rozwijanie zainteresowań przyrodniczych. Kształtowanie postaw proekologicznych.</p> <p>Zadanie dofinansowane przez WFOŚ i GW w Kielcach w wysokości 87,80 % wartości kosztów kwalifikowanych.</p>
41	74/15	Gmina	Sędziszów	Program selektywnej zbiórki odpadów dla uczniów szkół podstawowych, gimnazjów i szkół ponadgimnazjalnych z terenu Gminy Sędziszów w 2015 roku	25 000,00	12 500,00	<p>Liczba osób objętych edukacją ekologiczną: ok. 1 600 (w tym 1 564 uczniów). W ramach programu przeprowadzono 3 konkursy.</p> <p>Upowszechnienie wiedzy o ochronie i kształtowaniu środowiska, gospodarowaniu odpadami, w tym selektywnej zbiórce odpadów. Utrwalanie nawyków segregacji odpadów. Kształtowanie ekologicznych postaw konsumenckich, szacunku do środowiska i odpowiedzialności za jego stan.</p> <p>Zadanie dofinansowane przez WFOŚ i GW w Kielcach w wysokości 50 % wartości kosztów kwalifikowanych.</p>
42	75/15	Gmina	Piekoszów	Realizacja programu edukacji ekologicznej dotyczącego selektywnej zbiórki surowców wtórnych i zagospodarowania odpadów	20 500,00	18 450,00	<p>Liczba osób objętych edukacją ekologiczną: 1 168.</p> <p>W ramach programu przeprowadzono 2 konkursy.</p> <p>Upowszechnienie wiedzy o ochronie i kształtowaniu środowiska i gospodarowaniu odpadami, w tym selektywnej zbiórce odpadów. Utrwalanie nawyków segregacji odpadów. Kształtowanie ekologicznych postaw konsumenckich, szacunku do środowiska i odpowiedzialności za jego stan.</p> <p>Zadanie dofinansowane przez WFOŚ i GW w Kielcach w wysokości 90 % wartości kosztów kwalifikowanych.</p>

1	2	3		4	5	6	7
43	76/15	Okręg Ligi Ochrony Przyrody	Kielce	Prenumerata ogólnopolskiego miesięcznika "Aura" dla szkół ponadgimnazjalnych województwa świętokrzyskiego"	10 483,20	9 434,88	Liczba osób objętych edukacją ekologiczną: 624/rok. Prenumerata: 52 egz./miesiąc przez okres 12 miesięcy; łącznie: 624 egz./rok. Dystrybucja: 50 egz. dla szkół ponadgimnazjalnych, 2 egz. dla biblioteki Okręgu LOP w Kielcach do wykorzystywania przez zainteresowane osoby. Upowszechnienie wiedzy i aktualnych informacji z zakresu kształtowania i ochrony środowiska oraz krajobrazu, a także zrównoważonego rozwoju. Rozwijanie zainteresowań przyrodniczych. Zadanie dofinansowane przez WFOŚ i GW w Kielcach w wysokości 90 % wartości kosztów kwalifikowanych.
44	77/15	Okręg Ligi Ochrony Przyrody	Kielce	Prenumerata ogólnopolskiego miesięcznika "Przyroda Polska" dla szkół województwa świętokrzyskiego	14 608,44	13 147,59	Liczba osób objętych edukacją ekologiczną: 2 244/rok. Prenumerata: 187 egz./miesiąc przez okres 9 miesięcy w 2014 r. i przez okres 3 miesięcy w 2015 r.; łącznie: 2.244 egz./rok. Dystrybucja: szkoły podstawowe i gimnazjalne, biblioteka Okręgu LOP Kielce do wykorzystywania przez zainteresowane osoby. Upowszechnienie wiedzy i aktualnych informacji dot. ochrony przyrody, form społecznej aktywności w tym zakresie, a także korzyści wynikających z podejmowania inicjatyw na rzecz poprawy jakości środowiska. Inspirowanie do obserwacji zależności występujących w środowisku; promowanie zdrowego stylu życia i akcji ekologicznych. Zadanie dofinansowane przez WFOŚ i GW w Kielcach w wysokości 90 % wartości kosztów kwalifikowanych.
45	78/15	Stowarzyszenie "Staropolski Klaster Wodny"	Kielce	Konkurs fotograficzny "Woda - Twój najbliższy Przyjaciół"	5 000,00	4 500,00	Liczba osób objętych edukacją ekologiczną: 92. Popularyzacja problematyki ekologii i ochrony środowiska, ze szczególnym uwzględnieniem ochrony jakościowej i ilościowej zasobów wodnych. Kształtowanie świadomości ekologicznej w zakresie potrzeby ochrony zasobów wodnych i konieczności racjonalnego gospodarowania nimi. Uwrażliwienie na piękno przyrody. Zadanie dofinansowane ze środków WFOŚiGW w Kielcach w wysokości 90 % wartości kosztów kwalifikowanych zadania.
46	79/15	Województwo Świętokrzyskie	Kielce	"EKOMALUCHY - EDUKACJA OD NAJMŁODSZYCH LAT"	60 000,00	30 000,00	Liczba osób objętych edukacją ekologiczną: ok. 1 300/4 miesiące. Do sali przyrodniczej zakupiono: meble, zestaw do wyświetlania materiałów multimedialnych, pomoce dydaktyczne, książki, mikroskopy, lupy, narzędzia laboratoryjne i odczynniki chemiczne, materiały eksploatacyjne i akcesoria. Stworzenie możliwości zdobywania wiedzy ekologicznej przez najmłodszych członków społeczeństwa. Rozwijanie zainteresowań dzieci przyrodą. Zadanie dofinansowane ze środków WFOŚiGW w Kielcach w wysokości 50 % wartości kosztów kwalifikowanych zadania.

1	2	3		4	5	6	7
47	84/15	Gmina	Łagów	"Edukacja ekologiczna w Gminie Łagów na rok 2015 - selektywna zbiórka surowców wtórnych i zagospodarowanie odpadów".	13 297,40	8 367,66	Liczba osób objętych edukacją ekologiczną: 1 148. Elementy programu: wydruk materiałów szkoleniowo - informacyjnych, przekazanych mieszkańcom gminy - 1 000 szt., 5 konkursów - liczba uczestników: 148. Upowszechnienie wiedzy o ochronie i kształtowaniu środowiska, gospodarowaniu odpadami, w tym selektywnej zbiórce odpadów i ochronie powietrza. Utrwalanie nawyków segregacji odpadów. Kształtowanie ekologicznych postaw konsumenckich, szacunku do środowiska i odpowiedzialności za jego stan. Zadanie dofinansowane przez WFOŚ i GW w Kielcach w wysokości 90 % wartości kosztów kwalifikowanych.
48	87/15	Gmina	Chmielnik	Program edukacji ekologicznej w zakresie selektywnej zbiórki stałych odpadów komunalnych - kontynuacja 2015/2016	16 150,00	14 535,00	Liczba osób objętych edukacją ekologiczną: ok. 1 200. W ramach programu przeprowadzono 6 konkursów. Upowszechnienie wiedzy o ochronie i kształtowaniu środowiska, gospodarowaniu odpadami, w tym selektywnej zbiórce odpadów. Utrwalanie nawyków segregacji odpadów. Kształtowanie ekologicznych postaw konsumenckich, szacunku do środowiska i odpowiedzialności za jego stan. Zadanie dofinansowane przez WFOŚ i GW w Kielcach w wysokości 90 % wartości kosztów kwalifikowanych.
49	91/15	Województwo Świętokrzyskie	Kielce	Wznowienie wydawnictwa pt.: "Flora Parków Krajobrazowych na Pomidziu"	5 943,00	5 348,70	Liczba osób objętych edukacją ekologiczną: 500 osób/24 miesiące. Nakład: 500 szt. Dystrybucja: szkoły, biblioteki, instytucje kulturalno - oświatowe, jednostki naukowe. Poszerzenie wiedzy na temat krain geograficznych występujących na obszarach parków krajobrazowych, różnorodności biologicznej, najcenniejszych gatunków flory terenów Pomidzia, zagrożeń antropogenicznych i ochrony flory. Rozwijanie zainteresowań przyrodniczych. Zadanie dofinansowane ze środków WFOŚiGW w Kielcach w wysokości 90 % wartości kosztów kwalifikowanych zadania.
50	92/15	Województwo Świętokrzyskie	Kielce	Wykonanie edukacyjnej gry planszowej - puzzli pn. "Świętokrzyskie i Nadnidziańskie Parki Krajobrazowe"	26 000,00	23 400,00	Liczba osób objętych edukacją ekologiczną: 1 800/rok. Nakład: 1 800 szt. Dystrybucja: placówki oświatowe korzystające z różnych form edukacji ekologicznej prowadzonej przez ZŚiNPK w Kielcach, imprezy masowe o charakterze ekologicznym. Gra - plansza przedstawia mapę woj. świętokrzyskiego z naniesionymi parkami krajobrazowymi i elementami charakterystycznymi dla poszczególnych parków. Poszerzanie wiedzy o parkach krajobrazowych i innych formach ochrony przyrody. Rozwijanie zainteresowań ochroną przyrody. Zadanie dofinansowane ze środków WFOŚiGW w Kielcach w wysokości 90 % wartości kosztów kwalifikowanych zadania.

1	2	3		4	5	6	7
51	93/15	Województwo Świętokrzyskie	Kielce	Ochrona ptaków drapieżnych drogą do zachowania bioróżnorodności - wyjazdowe zajęcia warsztatowe w sokolarni przy Zespole Szkół Leśnych w Zagnańsku	22 000,00	19 800,00	Liczba osób objętych edukacją ekologiczną: 531. Przeprowadzono 12 warsztatów. Popularyzowanie wiedzy o biologii ptaków drapieżnych, ich zwyczajach, środowisku życia, roli w przyrodzie i ochronie. Doskonalenie umiejętności poznawania ptaków drapieżnych. Rozwijanie zainteresowań przyrodniczych. Kształtowanie postaw proekologicznych. Zadanie dofinansowane ze środków WFOŚiGW w Kielcach w wysokości 90 % wartości kosztów kwalifikowanych zadania.
52	94/15	Województwo Świętokrzyskie	Kielce	Wydanie drukiem zeszytu edukacyjnego pt. "Poznajemy rośliny chronione Świętokrzyskich i Nadnidziańskich Parków Krajobrazowych"	15 960,00	14 364,00	Liczba osób objętych edukacją ekologiczną: 10 000. Nakład: 10 000 szt. Dystrybucja: przedszkola i szkoły podstawowe korzystające z różnych form edukacji ekologicznej prowadzonej przez Zespół Świętokrzyskich i Nadnidziańskich Parków Krajobrazowy. Jest to malowanka, która zawiera obrazki roślin do pokolorowania, opis poszczególnych gatunków roślin oraz zdjęcia - naklejki. Rozwijanie zainteresowań przyrodą i formami ochrony przyrody, głównie ochroną gatunkową roślin. Kształtowanie proekologicznych postaw. Zadanie dofinansowane ze środków WFOŚiGW w Kielcach w wysokości 90 % wartości kosztów kwalifikowanych zadania.
53	97/15	Okręg Ligi Ochrony Przyrody	Kielce	"KTO KOGO ZJADA CZYLI ŁAŃCUCHY POKARMOWE"- pomoc dydaktyczna dla szkół	12 000,00	10 800,00	Liczba osób objętych edukacją ekologiczną: 1 000. Nakład: 1 000 szt. Dystrybucja: dzieci i inni zainteresowani. Utrwalenie nazw gatunków oraz sposobów odżywiania się organizmów charakterystycznych dla ekosystemu lasu. Kształtowanie umiejętności przyporządkowania gatunków roślin i zwierząt do poszczególnych poziomów troficznych. Zwrócenie uwagi na zależności pokarmowe występujące między organizmami. Zadanie dofinansowane ze środków WFOŚiGW w Kielcach w wysokości 90 % wartości kosztów kwalifikowanych zadania.
54	98/15	Okręg Ligi Ochrony Przyrody	Kielce	"OWADY WOKÓŁ NAS" - EDUKACYJNA GRA PRZYRODNICZA	12 000,00	10 800,00	Liczba osób objętych edukacją ekologiczną: 1 300. Nakład: 1 300 szt. Dystrybucja: dzieci i inni zainteresowani. Są to dwie talie kart ze zdjęciami owadów występujących w lesie i opisem ich cech charakterystycznych. Zachęcenie dzieci i młodzieży do zgłębiania tajemnic otaczającej ich przyrody. Ułatwienie uczniom rozpoznawania owadów w warunkach naturalnych wraz z poznaniem ich nawyków i zwyczajów. Rozwijanie zainteresowań przyrodniczych. Zadanie dofinansowane ze środków WFOŚiGW w Kielcach w wysokości 90 % wartości kosztów kwalifikowanych zadania.

1	2	3		4	5	6	7
55	99/15	Okręg Ligi Ochrony Przyrody	Kielce	"Płazy i gady chronione w Polsce" - zeszyt edukacyjny dla dzieci w wieku przedszkolnym i nauczania wczesnoszkolnego	12 000,00	10 800,00	Liczba osób objętych edukacją ekologiczną: 1 000. Nakład: 1 000 szt. Dystrybucja: dzieci i inni zainteresowani. Zapoznanie z celami ochrony gatunkowej zwierząt i znaczeniem zwierząt w przyrodzie. Kształtowanie umiejętności rozpoznawania wybranych gatunków płazów i gadów chronionych, dostrzegania charakterystycznych cech budowy. Rozwijanie zainteresowań przyrodniczych. Zadanie dofinansowane ze środków WFOŚiGW w Kielcach w wysokości 90 % wartości kosztów kwalifikowanych zadania.
56	100/15	Okręg Ligi Ochrony Przyrody	Kielce	"Znam i chronię - Owady chronione w Polsce" - wydrukowanie malowanki przyrodniczej dla dzieci w wieku przedszkolnym i nauczania wczesnoszkolnego	4 000,00	3 600,00	Liczba osób objętych edukacją ekologiczną: 1 000. Nakład: 1 000 szt. Dystrybucja: dzieci i inni zainteresowani. Zawiera rysunki owadów chronionych przeznaczone do kolorowania, zdjęcia wybranych gatunków, ich opisy oraz ciekawostki. Zapoznanie dzieci z celami ochrony gatunkowej zwierząt, ze szczególnym uwzględnieniem owadów oraz znaczeniem różnorodności biologicznej. Kształtowanie umiejętności rozpoznawania wybranych gatunków owadów chronionych. Rozwijanie zainteresowań przyrodniczych. Zadanie dofinansowane ze środków WFOŚiGW w Kielcach w wysokości 90 % wartości kosztów kwalifikowanych zadania.
57	101/15	Okręg Ligi Ochrony Przyrody	Kielce	"Bioróżnorodność w lesie" - zorganizowanie i przeprowadzenie terenowych warsztatów przyrodniczych	18 000,00	16 200,00	Liczba osób objętych edukacją ekologiczną: 529 (563 dzieci i 34 nauczycieli z 11 szkół podstawowych). Liczba warsztatów: 12 szt. Poznanie budowy ekosystemu lasu i ekosystemu jeziora oraz form ochrony przyrody w Polsce i w regionie na przykładzie Cisowsko-Orłowińskiego Parku Krajobrazowego. Poszerzenie wiedzy na temat bioróżnorodności i jej znaczenia w przyrodzie. Rozwijanie zainteresowań przyrodniczych. Zadanie dofinansowane ze środków WFOŚiGW w Kielcach w wysokości 90 % wartości kosztów kwalifikowanych zadania.

1	2	3		4	5	6	7
58	102/15	Okręg Ligi Ochrony Przyrody	Kielce	WIELKA WYPRAWA PO SKARBY PRZYRODY - DNI NATURY organizacja 2 festynów ekologicznych dla przedszkolaków i nauczania wczesnoszkolnego w ramach realizacji projektu edukacyjnego "Znak Natury" - wsparcie gmin w racjonalnym wykorzystaniu zasobów przyrodniczych w zrównoważonym rozwoju obszarów Natura 2000 w zakresie turystyki	12 000,00	10 800,00	Liczba osób objętych edukacją ekologiczną: 663. Zrealizowano 2 festyny o tematyce dotyczącej obszarów Natura 2000. Upowszechnianie wiedzy o celach i specyfice ochrony przyrody w ramach ekologicznej sieci Natura 2000, a także o możliwościach gospodarowania, korzyściach wynikających z tworzenia ww. obszarów na terenie gminy. Zapoznanie z gatunkami roślin i zwierząt chronionych w ramach Obszaru Dolina Czarnej Nidy. Rozwijanie zainteresowań przyrodniczych. Kształtowanie świadomości ekologicznej społeczeństwa. Zadanie dofinansowane ze środków WFOŚiGW w Kielcach w wysokości 90 % wartości kosztów kwalifikowanych zadania.
59	107/15	Lasy Państwowe Nadleśnictwo Kielce	Kielce	Wydanie informatora pt. "Nadleśnictwo Kielce"	5 000,00	4 500,00	Liczba osób objętych edukacją ekologiczną: 3 000. Nakład: 3 000 szt. Dystrybucja: podczas zajęć w Ośrodku Edukacji Przyrodniczo - Leśnej i akcji ekologicznych. Propagowanie wiedzy o walorach przyrodniczych nadleśnictwa, siedliskach, formach ochrony przyrody. Zapoznanie z działalnością leśników w zakresie gospodarki leśnej, ochrony przyrody i edukacji przyrodniczej. Rozwijanie zainteresowań lokalną przyrodą i bogactwem przyrodniczym lasów. Zadanie dofinansowane ze środków WFOŚiGW w Kielcach w wysokości 90 % wartości kosztów kwalifikowanych zadania.
60	108/15	Okręg Ligi Ochrony Przyrody	Kielce	Przyroda wokół nas. Parki Narodowe i ich bogactwo - wydrukowanie gry edukacyjnej	9 000,00	8 100,00	Liczba osób objętych edukacją ekologiczną: 400. Nakład: 400 szt. Dystrybucja: podczas zajęć prowadzonych z dziećmi w sali dydaktycznej LOP oraz akcji i imprez ekologicznych. Składa się z planszy, na której zlokalizowane są 23 parki narodowe, talii 48 kart z wizerunkami roślin i zwierząt występujących w parku narodowym oraz scenariusza zajęć edukacyjnych. Zwrócenie uwagi na piękno i bogactwo przyrody polskich parków narodowych. Poszerzenie wiedzy dotyczącej osobliwości krajobrazu, przyrody nieożywionej i ożywionej. Rozwijanie zainteresowań przyrodniczych. Kształtowanie poczucia odpowiedzialności za środowisko przyrodnicze. Zadanie dofinansowane ze środków WFOŚiGW w Kielcach w wysokości 90 % wartości kosztów kwalifikowanych zadania.

1	2	3		4	5	6	7
61	109/15	Okręg Ligi Ochrony Przyrody	Kielce	EKOAKTYWNI - III edycja konkursu dla najbardziej aktywnych nauczycieli, prowadzących działalność na polu edukacji ekologicznej w szkołach i przedszkolach z terenu województwa świętokrzyskiego, w celu uhonorowania zrealizowanych działań i rozpowszechnienia dobrych przykładów w tym zakresie w roku 2015	25 000,00	22 500,00	Liczba osób objętych edukacją ekologiczną: 33 (nauczyciele wychowania przedszkolnego, wczesnoszkolnego, szkół podstawowych i gimnazjów). Upowszechnienie metod i narzędzi stosowanych w nauczaniu o środowisku, dobrych przykładów i praktyk stosowanych w edukacji ekologicznej, a także wymiana doświadczeń między nauczycielami w tym zakresie. Motywowanie do podejmowania działań edukacyjnych z dziećmi i młodzieżą. Zadanie dofinansowane przez WFOŚ i GW w Kielcach w wysokości 90 % wartości kosztów kwalifikowanych.
62	118/15	Województwo Świętokrzyskie	Kielce	Wydanie publikacji "Nadnidziańskie Parki Krajobrazowe"	22 000,00	19 800,00	Liczba osób objętych edukacją ekologiczną: 1 000. Nakład: 1 000 szt. Dystrybucja: szkoły, biblioteki, instytucje kulturalno - oświatowe i zainteresowane osoby. Ma charakter albumu, zawiera zdjęcia Ponidzia oraz teksty w formie wierszy. Zainteresowanie zagadnieniami harmonijnej współzależności między przyrodą i człowiekiem, możliwościami kształtowania krajobrazu kulturowego i środowiska przez człowieka, zgodnie z prawami przyrody. Kształtowanie wrażliwości na piękno przyrody. Zadanie dofinansowane ze środków WFOŚiGW w Kielcach w wysokości 90 % wartości kosztów kwalifikowanych zadania.
63	119/15	Województwo Świętokrzyskie	Kielce	Konkurs plastyczny pn. "Eko-ludek" - V edycja	21 000,00	16 000,00	Liczba osób objętych edukacją ekologiczną: 1 854 (dzieci z 75 placówek przedszkolnych). Konkurs poprzedzony spotkaniami, prelekcjami, quizami, wycieczkami, zajęciami w salach dydaktycznych, których celem było uświadomienie dzieciom konieczności segregowania odpadów i możliwości wtórnego wykorzystania odpadów. Kształtowanie nawyku segregowania odpadów i poczucia odpowiedzialności za stan środowiska. Zadanie dofinansowane ze środków WFOŚiGW w Kielcach w wysokości 88,89 % wartości kosztów kwalifikowanych zadania.
64	120/15	Gmina	Zagnańsk	"Program edukacji ekologicznej - segregacja surowców wtórnych i zagospodarowanie odpadów przez szkoły z terenu gminy Zagnańsk" - kontynuacja w 2015 r.	27 000,00	17 000,00	Liczba osób objętych edukacją ekologiczną: 1 049 (uczniowie z 6 placówek oświatowych). W ramach programu przeprowadzono 2 konkursy. Upowszechnienie wiedzy o ochronie i kształtowaniu środowiska, gospodarowaniu odpadami, w tym selektywnej zbiórce odpadów. Utrwalanie nawyków segregacji odpadów. Kształtowanie ekologicznych postaw konsumenckich, szacunku do środowiska i odpowiedzialności za jego stan. Zadanie dofinansowane przez WFOŚ i GW w Kielcach w wysokości 62,96 % wartości kosztów kwalifikowanych.

1	2	3		4	5	6	7
65	121/15	Okręg Ligi Ochrony Przyrody	Kielce	Konkurs przyrodniczy "Mój Las"	6 500,00	5 850,00	Liczba osób objętych edukacją ekologiczną: ok. 100 (uczniowie szkół podstawowych, gimnazjów i szkół ponadgimnazjalnych). Poszerzenie wiedzy o budowie, funkcjonowaniu i znaczeniu ekosystemów leśnych, bioróżnorodności, możliwościach wykorzystywania zasobów leśnych i ich ochrony. Rozwijanie zainteresowań przyrodniczych. Zadanie dofinansowane przez WFOŚ i GW w Kielcach w wysokości 90 % wartości kosztów kwalifikowanych.
66	122/15	Okręg Ligi Ochrony Przyrody	Kielce	Przygody Elki Kropelki - WODA - wydrukowanie bajki edukacyjnej	11 300,00	10 170,00	Liczba osób objętych edukacją ekologiczną: 2 000. Nakład: 2 000 szt. Dystrybucja: dzieci w wieku przedszkolnym i nauczania wczesnoszkolnego w szkołach podstawowych. Zawiera różnorodne treści dotyczące wody w formie: wierszy, opowiadań, ciekawych informacji, zagadek, gry planszowej, krzyżówki. Zwrócenie uwagi na rolę wody w przyrodzie i konieczność ochrony zasobów wodnych. Rozwijanie zainteresowań środowiskowych. Kształtowanie poczucia odpowiedzialności za stan środowiska przyrodniczego. Zadanie dofinansowane ze środków WFOŚiGW w Kielcach w wysokości 90 % wartości kosztów kwalifikowanych zadania.
67	125/15	Gmina	Kielce	Program informacyjno - edukacyjny promujący selektywną zbiórkę odpadów wtórnych na terenie miasta Kielce	100 789,37	90 710,43	Liczba osób objętych edukacją ekologiczną: 593 623. Program skierowany do wszystkich mieszkańców gminy Kielce. Elementy programu: publikacja artykułów prasowych (15 szt.), produkcja 15 spotów radiowych i ich emisja (225 razy), wydanie broszury informacyjnej (20 000 szt.), malowanki (12 000 szt.) oraz gry planszowej (1 100 szt.). Zwrócenie uwagi na problemy związane z gospodarowaniem odpadami. Informowanie mieszkańców o zasadach funkcjonowania systemu gospodarki odpadami komunalnymi. Kształtowanie proekologicznych postaw w społeczeństwie. Zadanie dofinansowane ze środków WFOŚiGW w Kielcach w wysokości 90 % wartości kosztów kwalifikowanych zadania.
68	126/15	Gmina	Kielce	PROGRAM EDUKACYJNY DLA OCHRONY ŚRODOWISKA PRZED HAŁASEM	-	-	Rozwiązanie umowy - pismo Funduszu znak: ZRU – 4103–126/15 z dn. 18.09.2015 r. - Dot. umowy dotacji nr 126/15 zawartej w dn. 08.07.2015 r.: odpowiedź na pismo znak: Śr-I.605.1.2015 z dn. 31.08.2015 r. z sprawie rezygnacji z realizacji zadania pn. Program edukacyjny dla ochrony środowiska przed hałasem Zarząd Wojewódzkiego Funduszu Ochrony Środowiska i Gospodarki Wodnej w Kielcach na posiedzeniu w dn. 14.09.2015 r. przychylił się do wniosku Gminy Kielce w sprawie rezygnacji z realizacji ww. zadania i na podstawie zapisów paragrafu 8 ww. umowy podjął decyzję o rozwiązaniu niniejszej umowy.

1	2	3		4	5	6	7
69	132/15	Gmina	Kielce	Centrum Edukacji Przyrodniczej w Kieleckim Ogrodzie Botanicznym	98 011,60	72 000,00	Liczba osób objętych edukacją ekologiczną - ok. 1 000 osób/18 miesięcy (uczestnicy zajęć w Centrum Edukacji Przyrodniczej). Zakupiono i zamontowano urządzenia interaktywne wraz z zawartością multimedialną oraz meble (stoliki - 20 szt., krzesła - 40 szt.). Poszerzanie, popularyzowanie wiedzy przyrodniczej, w szczególności z zakresu ochrony środowiska, botaniki, ogrodnictwa, leśnictwa, ekologii. Rozwijanie zainteresowań przyrodniczych. Zadanie dofinansowane ze środków WFOŚiGW w Kielcach w wysokości 73,46 % wartości kosztów kwalifikowanych zadania.
70	138/15	Polskie Towarzystwo Przyrodników im Kopernika w Krakowie, Komitet Główny Olimpiady Biologicznej, Komitet Okręgowy Olimpiady Biologicznej w Kielcach	Kielce	Eliminacje Okręgowe XLV Olimpiady Biologicznej uczniów szkół ponadgimnazjalnych z województwa świętokrzyskiego"	16 800,00	15 000,00	Liczba osób objętych edukacją ekologiczną: ok. 100 (uczniowie szkół ponadgimnazjalnych). Poszerzenie wiedzy ekologicznej i ogólnobiologicznej, a także z zakresu monitoringu środowiska. Zapoznanie z metodologią badań i jej zastosowaniem w praktyce. Najciekawsze prace są wysyłane na konkurs Młodych Naukowców. Rozwijanie zainteresowań przyrodniczych poprzez wykonywanie prac badawczych i obserwacyjnych. Zadanie dofinansowane przez WFOŚ i GW w Kielcach w wysokości 89,29 % wartości kosztów kwalifikowanych.
71	139/15	Stowarzyszenie "Staropolski Klaster Wodny"	Kielce	"Woda Twoim Przyjacielem - poznaj szanuj chroń" - Program edukacji ekologicznej dla dzieci i młodzieży z województwa świętokrzyskiego	61 254,00	55 128,60	Liczba osób objętych edukacją ekologiczną: 1 429. Elementy programu: druk broszury niezbędnej do prowadzenia warsztatów - 1 200 szt., zakup zestawów ekobadacza - 60 szt., warsztaty ekologiczne dla 60 grup - 1 229 osób. Propagowanie wiedzy na temat konieczności ochrony zasobów wodnych i racjonalnego ich wykorzystania. Inspirowanie do samodzielnego poszukiwania działań pozwalających chronić zasoby wodne. Rozwijanie zainteresowań przyrodniczych. Zadanie dofinansowane ze środków WFOŚiGW w Kielcach w wysokości 90 % wartości kosztów kwalifikowanych zadania.

1	2	3		4	5	6	7
72	140/15	Gmina	Kielce	"Produkcja i emisja filmów edukacyjnych o wybranych rezerwach przyrody miasta Kielce"	25 000,00	22 500,00	Liczba osób objętych edukacją ekologiczną: minimum 300. Liczba wyprodukowanych filmów -5 szt., liczba kopii - 300 szt. Dystrybucja: głównie placówki oświatowe. Tematyka filmów - rezerwy przyrody Biesak - Białogon, Karczówka, Ślichowice, rośliny pospolite i chronione w rezerwach przyrody w Kielcach. Propagowanie walorów przyrodniczych i krajobrazowych miasta Kielce. Zachęcanie do poznawania środowiska przyrodniczego w Kielcach i najbliższej okolicy. Rozwijanie zainteresowań przyrodą. Zadanie dofinansowane ze środków WFOŚiGW w Kielcach w wysokości 90 % wartości kosztów kwalifikowanych zadania.
73	141/15	Gmina	Kielce	Wydanie materiałów edukacyjnych promujących walory przyrodnicze Kielce	30 000,00	27 000,00	Liczba osób objętych edukacją ekologiczną: 2 300. Nakład: przewodniki do zajęć dot. rezerwatu Sufraganiec - 500 szt., gry dydaktyczne - 500 szt., malowanki - 700 szt., broszura "Walory przyrodnicze miasta Kielce" - 600 szt. Dystrybucja: głównie placówki oświatowe. Propagowanie walorów przyrodniczych i krajobrazowych miasta Kielce. Zapoznanie z celami ochrony gatunkowej zwierząt oraz z rzadkimi i chronionymi gatunkami zwierząt występującymi na terenie miasta Kielce. Zachęcanie do poznawania środowiska przyrodniczego w Kielcach i najbliższej okolicy. Rozwijanie zainteresowań przyrodą. Zadanie dofinansowane ze środków WFOŚiGW w Kielcach w wysokości 90 % wartości kosztów kwalifikowanych zadania.
74	142/15	Okręg Ligi Ochrony Przyrody	Kielce	TWORZE, POZNAJE, CHRONIĘ - zakup przyrodniczych zestawów kreatywnych dla dzieci w wieku przedszkolnym i nauczania wczesnoszkolnego pn.: "W LESIE"- MAŁY KONSTRUKTOR	4 000,00	3 600,00	Liczba osób objętych edukacją ekologiczną: 400. Nakład: 400 szt. Dystrybucja: podczas zajęć z dziećmi w sali dydaktycznej LOP, na terenie placówek oświatowych, podczas akcji i imprez ekologicznych. Kształtowanie umiejętności obserwacji i dostrzegania bogactwa i różnorodności świata roślin i zwierząt w tworzonych samodzielnie projektach przyrodniczych. Budzenie, zaspakajanie i rozwijanie w dzieciach ciekawości w poznawaniu świata przyrody. Kształtowanie pozytywnego stosunku do środowiska przyrodniczego. Zadanie dofinansowane ze środków WFOŚiGW w Kielcach w wysokości 90 % wartości kosztów kwalifikowanych zadania.
75	143/15	Okręg Ligi Ochrony Przyrody Kielce	Kielce	Rabbit przyrodniczy dla szkół podstawowych	6 500,00	5 850,00	Liczba osób objętych edukacją ekologiczną: 493 (uczniowie 17 szkół podstawowych; do etapu wojewódzkiego przystąpiło 102 uczniów). Poszerzenie wiedzy o przyrodzie, w tym głównie o królestwie grzybów, przy zastosowaniu form i metod interaktywnych. Rozwijanie zainteresowań przyrodniczych. Kształtowanie postaw proekologicznych. Zadanie dofinansowane przez WFOŚ i GW w Kielcach w wysokości 90 % wartości kosztów kwalifikowanych.

1	2	3		4	5	6	7
76	144/15	Okręg Ligi Ochrony Przyrody	Kielce	"Turniej wiedzy przyrodniczej dla przedszkoli z województwa świętokrzyskiego"	6 000,00	5 400,00	Liczba osób objętych edukacją ekologiczną: 638 (dzieci z 20 przedszkoli, etap wojewódzki - 60 dzieci). Poszerzenie wiedzy o przyrodzie ze szczególnym uwzględnieniem cyklicznych zmian i zjawisk zachodzących w przyrodzie, związanych z porami roku, takimi, jak np. sen zimowy zwierząt, zwiastuny wiosny, charakterystyczne gatunki ptaków. Rozwijanie zainteresowań przyrodniczych. Zadanie dofinansowane przez WFOŚ i GW w Kielcach w wysokości 90 % wartości kosztów kwalifikowanych.
77	145/15	Okręg Ligi Ochrony Przyrody	Kielce	"Turniej wiedzy ekologicznej dla szkół podstawowych kl. IV- VI województwa świętokrzyskiego"	6 000,00	5 400,00	Liczba osób objętych edukacją ekologiczną: 447 (uczniowie z 20 szkół podstawowych, etap wojewódzki - 69 uczniów). Poszerzenie wiedzy o przyrodzie ze szczególnym uwzględnieniem gatunków zwierząt chronionych na obszarach Natura 2000. Rozwijanie zainteresowań przyrodniczych. Kształtowanie postaw proekologicznych, szacunku do przyrody i odpowiedzialności za jej stan. Zadanie dofinansowane przez WFOŚ i GW w Kielcach w wysokości 90 % wartości kosztów kwalifikowanych.
78	146/15	Okręg Ligi Ochrony Przyrody	Kielce	"PRZYRODA TO PRZYGODA czyli jak ciekawie nauczać o przyrodzie i ekologii" - III edycja cyklicznych warsztatów dla nauczycieli	7 340,00	6 606,00	Liczba osób objętych edukacją ekologiczną: 80. Przeprowadzono 2 warsztaty: - warsztat 1 pt. "Nie bój się lekcji w terenie" przeprowadzony na Ponidziu, - warsztat 2 pt. "Praktyczne formy edukacji przyrodniczo - leśnej" przeprowadzony w Ośrodku Kultury Leśnej w Gołuchowie. Uczestnicy otrzymali materiały szkoleniowe. Zapoznanie nauczycieli z formami edukacji dla zrównoważonego rozwoju oraz aktualnymi kierunkami w edukacji ekologicznej. Inspirowanie do podejmowania nowoczesnych, skutecznych form i metod w edukacji ekologicznej w placówkach oświatowych. Zadanie dofinansowane przez WFOŚ i GW w Kielcach w wysokości 90 % wartości kosztów kwalifikowanych.
79	147/15	Okręg Ligi Ochrony Przyrody	Kielce	"ZOSTAŃ PRZYJACIELEM ZIEMI" - konkurs dla placówek oświatowych podejmujących najwięcej działań na rzecz ochrony przyrody	22 000,00	12 600,00	Liczba osób objętych edukacją ekologiczną: 943 (dzieci z 12 placówek oświatowych). Oceniano umiejętność łączenia funkcji edukacyjnej z praktycznymi działaniami na rzecz środowiska w zakresie: ochrony i pielęgnacji zieleni, gospodarki odpadami, opieki nad zwierzętami, ochrony wód. Inspirowanie placówek oświatowych do prowadzenia programów proekologicznych, uczenia dzieci troski o środowisko przyrodnicze i podejmowania praktycznych działań proekologicznych w domu, przedszkolu, szkole. Zadanie dofinansowane przez WFOŚ i GW w Kielcach w wysokości 57,27 % wartości kosztów kwalifikowanych.

1	2	3		4	5	6	7
80	148/15	Okręg Ligi Ochrony Przyrody	Kielce	Zintegrowana edukacja ekologiczna w gospodarstwach ekologicznych dla dzieci w wieku przedszkolnym oraz młodzieży szkolnej - program edukacyjny	6 750,00	6 075,00	Liczba osób objętych edukacją ekologiczną: 724 (672 dzieci i 52 nauczycieli z 5 przedszkoli i 10 szkół podstawowych). Przeprowadzono 15 warsztatów edukacyjnych w gospodarstwie ekologicznym w Kapkazach. Tematyka warsztatów: założenia, zasady i cele rolnictwa ekologicznego, produkty ekologiczne, funkcje, znaczenie i ochrona gleb. Przedstawienie procesów powstawania bochenka chleba, produkcji sera i masła bez dodatków chemicznych oraz obróbki lnu i tkania chodników. Zadanie dofinansowane ze środków WFOŚiGW w Kielcach w wysokości 90 % wartości kosztów kwalifikowanych zadania.
81	149/15	Okręg Ligi Ochrony Przyrody	Kielce	Konkurs plastyczny "Przyroda na szkło malowana"	15 000,00	13 500,00	Liczba osób objętych edukacją ekologiczną: 1 250. Liczba uczestników konkursu: ok. 50 uczniów. Nakład zeszytu edukacyjnego "Natura 200" - 1 200 egz. Zeszyt edukacyjny zawiera zdjęcia prac plastycznych laureatów konkursu, które przedstawiają gatunki zwierząt chronionych na obszarach Natura 2000, zdjęcia, opis ich biologii, ciekawostki. Rozwijanie zainteresowań przyrodą, inspirowanie do obserwacji przyrody. Zadanie dofinansowane przez WFOŚ i GW w Kielcach w wysokości 90 % wartości kosztów kwalifikowanych.
82	150/15	Biblioteka Publiczna Miasta i Gminy Końskie im. Cezarego Chlebowskiego	Końskie	Konkurs fotograficzny pn. ZANURZENI W PRZYRODZIE	8 626,50	5 000,00	Liczba osób objętych edukacją ekologiczną: 500. Liczba uczestników konkursu: ok. 60 osób. Liczba osób zwiedzających pokonkursową wystawę fotografii: ok. 400 osób. Nakład publikacji, zawierającej nagrodzone zdjęcia oraz informacje o konkursie i laureatach: 100 egz. Rozwijanie zainteresowań ekologią, ochroną przyrody i krajobrazu oraz wartościami kulturowymi. Wskazywanie czynników uzasadniających konieczność ochrony środowiska; motywowanie do indywidualnej troski o jakość, piękno i zachowanie walorów przyrody i dziedzictwa kulturowego. Kształtowanie umiejętności obserwacji przyrody. Zadanie dofinansowane przez WFOŚ i GW w Kielcach w wysokości 73,26 % wartości kosztów kwalifikowanych.
83	151/15	Biblioteka Publiczna Miasta i Gminy Końskie im. Cezarego Chlebowskiego	Końskie	Rozbudowa zbiorów bibliotecznych z dziedziny ekologii	4 000,00	3 000,00	Liczba osób objętych edukacją ekologiczną: minimum 130. Zakupiono 118 szt. książek i 12 szt. materiałów multimedialnych. Zbiory są udostępniane w agendach bibliotecznych Biblioteki (czytelnia, wypożyczalnia, filie biblioteczne). Zabezpieczenie potrzeb i ułatwienie dostępu do interdyscyplinarnej wiedzy o środowisku w postaci książek i informacji na nośnikach elektronicznych dotyczących przyrody, ekologii, ochrony i kształtowania środowiska. Rozwijanie zainteresowań przyrodniczych. Zadanie dofinansowane przez WFOŚ i GW w Kielcach w wysokości 75 % wartości kosztów kwalifikowanych.

1	2	3		4	5	6	7
84	159/15	Gmina	Kielce	Kampania edukacyjna dla Programu ograniczenia niskiej emisji dla miasta Kielce	24 000,00	21 600,00	Liczba osób objętych edukacją ekologiczną: 269 581. Wydrukowano informator - 2 000 szt., produkcja filmów - 3 szt., produkcja audycji radiowej - 1 szt., ogłoszenia prasowe - 10. Program skierowany potencjalnie do wszystkich mieszkańców Kielc. Upowszechnianie wiedzy o niskiej emisji, w szczególności o jej negatywnym wpływie na zdrowie ludzi. Zapoznanie z metodami ograniczenia niskiej emisji. Prezentacja zasad wsparcia finansowego kierowanego do mieszkańców Kielc w związku z realizacją Programu Ograniczenia Niskiej Emisji. Zadanie dofinansowane ze środków WFOŚiGW w Kielcach w wysokości 90 % wartości kosztów kwalifikowanych zadania.
85	161/15	Polskie Radio - Regionalna Rozgłośnia w Kielcach "Radio Kielce"- Spółka Akcyjna	Kielce	"Ekologia - jak na co dzień dbać o środowisko"	70 000,00	63 000,00	Liczba osób objętych edukacją ekologiczną: 172 000. Zrealizowano cykl 20 audycji 10 - minutowych oraz spoty. Promowanie idei zrównoważonego rozwoju oraz proekologicznego, zdrowego stylu życia. Zwrócenie uwagi na konieczność oszczędzania energii, wody, a także segregowania odpadów. Kształtowanie postaw proekologicznych. Zadanie dofinansowane ze środków WFOŚiGW w Kielcach w wysokości 90 % wartości kosztów kwalifikowanych zadania.
86	197/15	Caritas Diecezji Kieleckiej	Kielce	Wszyscy oszczędzamy wodę i energię	144 999,00	130 499,10	Liczba osób objętych edukacją ekologiczną: 500 (100 rodzin posiadających co najmniej pięcioro dzieci). Wyprodukowano i wyemitowano 1 spot radiowy. Przeprowadzono warsztaty edukacyjne - 5 szt. Wydano broszurę szkoleniową - 125 szt. Upowszechnianie wiedzy środowiskowej, głównie na temat racjonalnego i oszczędnego gospodarowania wodą i energią elektryczną. Kształtowanie postaw proekologicznych. Zadanie dofinansowane ze środków WFOŚiGW w Kielcach w wysokości 90 % wartości kosztów kwalifikowanych zadania.
87	203/15	Okręg Ligi Ochrony Przyrody	Kielce	"LEKCJE ZIELONEGO MYŚLENIA" - cykl zajęć dydaktyki nieformalnej na temat ekologii i ochrony środowiska przyrodniczego dla dzieci w wieku przedszkolnym dla młodzieży szkół podstawowych i gimnazjów z terenu woj. świętokrzyskiego - zakup sprzętu edukacyjnego.	25 000,00	22 500,00	Liczba osób objętych edukacją ekologiczną: ok. 700 osób/rok. Zakupiono pomoce dydaktyczne o tematyce środowiskowej: modele grzybów jadalnych, ul interaktywny, okulary - maska owada, magnetyczny układ słoneczny, tablice magnetyczne, preparaty mikroskopowe, zestaw kontrolny PUS wraz ze zgadywankami, plastikowe tabliczki Logico Piccolo - rośliny leśne, polne, ogrodowe, zwierzęta domowe, hodowlane i leśne, zestaw filmów, grę edukacyjną, zegar z baterią owocową, aparat fotograficzny, laptop z oprogramowaniem, a także materiały niezbędne do przeprowadzenia zajęć. Cykl zajęć prowadzony jest metodami aktywnymi, umożliwiającymi uczestnikom samodzielne rozwiązywanie problemów z zakresu ekologii i ochrony środowiska. Poszerzanie wiedzy o środowisku. Rozwijanie zainteresowań przyrodniczych. Kształtowanie postaw proekologicznych, szacunku do przyrody i odpowiedzialności za jej stan. Zadanie dofinansowane przez WFOŚ i GW w Kielcach w wysokości 90 % wartości kosztów kwalifikowanych.

1	2	3		4	5	6	7
88	205/15	Zakład Gospodarki Odpadami Komunalnymi Spółka z ograniczoną odpowiedzialnością z siedzibą w Rzędowie	Tuczepy	Doposażenie Regionalnego Centrum Edukacji Ekologicznej w sprzęt niezbędny do prowadzenia zajęć	58 603,90	31 874,51	Liczba osób objętych edukacją ekologiczną: ok. 1 000 osób/rok. Elementy zadania: wykonanie i zamontowanie terenowych pomocy dydaktycznych, zakup i montaż wyposażenia elektronicznego, zakup układanek edukacyjnych, zakup pojemników do segregowania odpadów, wykonanie materiałów promujących zachowania ekologiczne. Upowszechnienie informacji na temat konieczności ograniczenia odpadów powstających w gospodarstwach domowych oraz roli, jaką odgrywa ich selektywna zbiórka, Kształtowanie postaw proekologicznych w życiu codziennym, poczucia troski i odpowiedzialności za stan środowiska i najbliższego otoczenia. Zadanie dofinansowane ze środków WFOŚiGW w Kielcach w wysokości 75,26 % wartości kosztów kwalifikowanych zadania.
89	206/15	Województwo Świętokrzyskie	Kielce	"Ekologiczny festyn rodzinny oraz bieg w terenie - impreza promująca ochronę środowiska i ekologiczny styl życia"	55 000,00	45 000,00	Liczba osób objętych edukacją ekologiczną: 800. Poszerzanie wiedzy wzajemnych zależnościach pomiędzy działalnością człowiekiem i środowiskiem. Zwrócenie uwagi na rozwiązania, jakie można wprowadzić w gospodarstwie domowym w celu ograniczenia negatywnego wpływu na środowisko m.in: ograniczenie poboru wody, stosowanie odnawialnych źródeł energii, segregacja odpadów. Zwrócenie uwagi na problem zanieczyszczenia powietrza. Propagowanie aktywnego i zdrowego trybu życia. Rozwijanie zainteresowań przyrodniczych. Kształtowanie postaw proekologicznych. Zadanie realizowane w ramach konkursu ogłoszonego przez WFOŚiGW w Kielcach.
90	223/15	Gmina	Kielce	"Utworzenie ścieżki dydaktycznej na terenie Lasu Komunalnego"	59 800,00	29 900,00	Liczba osób objętych edukacją ekologiczną: ok. 300 osób/rok. Wykonano i zamontowano tablice informacyjne, edukacyjne, kierunkowe, małą architekturę i inne niezbędne elementy techniczne. Stworzenie możliwości prowadzenia zajęć edukacyjnych w terenie. Upowszechnianie wiedzy o różnorodności biologicznej. Zwrócenie uwagi na potrzebę ochrony przyrody. Kształtowanie właściwych postaw proekologicznych poprzez poznawanie najbliższego środowiska przyrodniczego, Zadanie dofinansowane ze środków WFOŚiGW w Kielcach w wysokości 50 % wartości kosztów kwalifikowanych zadania.
91	274/15	Dariusz Kotte prowadzący działalność gospodarczą pod firmą Dariusz Kotte "Agencja Reklamowa Media Kielce"	Skarżysko-Kamienna	Kampania informacyjno-edukacyjna ochrony środowiska	145 000,00	145 000,00	Liczba osób objętych edukacją ekologiczną : ok. 250 tys. widzów i ok. 100 tys. słuchaczy radia. Podniesienie poziomu wiedzy w zakresie wzajemnych zależności pomiędzy działalnością człowieka i środowiskiem. Zwrócenie uwagi na rozwiązania jakie można wprowadzić w miejscu pracy i zamieszkania, w celu ograniczenia negatywnego wpływu na środowisko, problem zanieczyszczenia powietrza, w tym tzw. niską emisję, cechy gospodarki niskoemisyjnej, korzyści wynikające ze stosowania odnawialnych źródeł energii, instalacji przydomowych oczyszczalni ścieków i usuwania wyrobów zawierających azbest. Rozwijanie zainteresowań przyrodniczych. Kształtowanie postaw proekologicznych. Zadanie realizowane w ramach konkursu ogłoszonego przez WFOŚiGW w Kielcach.
					2 662 149,77	2 051 313,52	

INNE DZIAŁANIA OCHRONY ŚRODOWISKA - EDUKACJA EKOLOGICZNAzawarta w 2015 roku **umowa przekazania środków finansowych****za pośrednictwem rezerwy celowej budżetu państwa**

oraz planowany do osiągnięcia w jej wyniku

efekt ekologiczny

Lp.	Numer umowy	Dotowany		Nazwa zadania	Koszt całkowity zadania	Kwota dotacji z Funduszu	Efekt rzeczowy i ekologiczny
					zł	zł	
1	2	3		4	5	6	7
1	2/15	Inspekcja Ochrony Środowiska Wojewódzki Inspektorat Ochrony Środowiska w Kielcach	Kielce	Wydanie drukiem publikacji pn. "Stan środowiska w województwie świętokrzyskim RAPORT 2015"	24 990,00	22 491,00	Liczba osób objętych edukacją ekologiczną: 500. Nakład: 500 egz. Dystrybucja: głównie organy administracji rządowej i samorządowej, organizacje i instytucje związane z ochroną środowiska, podmioty gospodarcze, instytuty naukowo-badawcze, uczelnie, biblioteki. Raport umożliwia upowszechnienie informacji o stanie środowiska w regionie; jest prezentowany w Internecie na stronie Wojewódzkiego Inspektoratu Ochrony Środowiska w Kielcach pod adresem www.kielce.pios.gov.pl Propagowanie wiedzy o jakości środowiska, stworzenie możliwości wykorzystania informacji o środowisku przez jednostki administracyjne w podejmowaniu decyzji dotyczących kierunków działań, programów ochronnych, właściwego zarządzania zasobami środowiska w regionie. Zadanie dofinansowane ze środków WFOŚiGW w Kielcach w wysokości 90 % wartości kosztów kwalifikowanych zadania.
					24 990,00	22 491,00	

INNE DZIAŁANIA OCHRONY ŚRODOWISKA - PRZEDSIĘWZIĘCIA MIĘDZYDZIEDZINOWE I INNE

zawarte w 2015 roku **umowy pożyczek**
oraz planowane do osiągnięcia w ich wyniku
efekty ekologiczne

Lp.	Numer umowy	Dotowany		Nazwa zadania	Koszt całkowity zadania	Kwota dotacji z Funduszu	Efekt rzeczowy i ekologiczny
					zł	zł	
1	2	3		4	5	6	7
1	217/15	Przedsiębiorstwo Gospodarki Odpadami Sp. z o.o.	Kielce	Zakup i dostawa fabrycznie nowego pojazdu ze specjalistycznym wyposażeniem oraz urządzeniami technicznymi do selektywnej zbiórki odpadów (urządzenie hakowe i żuraw za kabiną kierowcy)	357 038,21	339 186,00	<p>Zakupiono samochód ciężarowy DAF LF 280 FA 19t, zabudowa hakowiec z HDS. Zrealizowane zadanie wpłynie na efektywną zbiórkę odpadów selektywnie zebranych z terenu gminy Kielce. Doposażenie przedsiębiorstwa w pojazd pozwoli na zwiększenie częstotliwości odbioru odpadów typu szkło, papier, PET, co spowoduje skrócenie czasu oczekiwania mieszkańców na odbiór tych odpadów. Pozwoli to na unikanie „dorzucania” innych odpadów np. komunalnych do frakcji selektywnie zebranych. Efekt ekologiczny inwestycji to zapewnienie drożności pojemników do selektywnej zbiórki odpadów opakowaniowych a tym samym wzrost ilości zebranych selektywnie odpadów.</p> <p>Realizacja zadania przyczyni się do zwiększenia osiągniętych wyników nałożonych przepisami prawa, dotyczącymi poziomów odzysku tych odpadów oraz spowoduje zmniejszenie ilości odpadów trafiających na składowisko. Ze względu na stałą obsługę PSZOK i odbiór odpadów problemowych szacuje się zwiększenie odbioru wszystkich grup odpadów o co najmniej 20%.</p> <p>Minimalna ilość selektywnie zebranych odpadów komunalnych i przewiezionych przez pojazd do miejsca unieszkodliwienia - 120 Mg/rok.</p> <p>Zadanie dofinansowane przez WFOŚiGW w Kielcach w wysokości 95 % wartości kosztów kwalifikowanych.</p>

1	2	3		4	5	6	7
2	289/15	Gmina Łagów	Łagów	Zmniejszenie zanieczyszczenia powietrza na terenie Gminy Łagów poprzez zakup zmiatarki ulicznej.	301 800,18	279 114,92	<p>Zakupiono fabrycznie nową zmiatarkę uliczną City Ranger 2250. Wyposażona jest w zespół szczotek talerzowych i 1 szczotkę walcową, zbiornik na wodę o pojemności 100l, dysze zraszające na szczotkach, zbiornik na zmiotki o poj. 500l, elastyczną rurę ssawną dł. 5m, zintegrowaną myjkę ciśnieniową. Efekt ekologiczny to ograniczenie emisji pyłów o około 18,45 Mg/r. Realizacja zadania zgodnie z opracowanym przez Gminę harmonogramem to zmiatanie ulic gminnych i placu targowego na terenie Gminy Łagów:</p> <ul style="list-style-type: none"> - dwa razy w tygodniu - 1.002,6 km/rok, - co dwa tygodnie - 672,48 km/rok, - plac targowy 2 razy na tydzień 138 ha/rok. <p>Zgodnie z uchwalonymi przez Sejmik Województwa Świętokrzyskiego "Programami ochrony powietrza dla województwa świętokrzyskiego..." przyjęto średni wskaźnik efektu ekologicznego inwestycji związanej z ograniczeniem emisji liniowej z oczyszczania dróg gminnych dla pyłu PM 10 11kg/km. Redukcja emisji pyłu wyniesie wówczas 18,45 Mg/rok.</p> <p>Zadanie dofinansowane ze środków WFOŚiGW w Kielcach w wysokości 95% wartości kosztów kwalifikowanych.</p>
					658 838,39	618 300,92	

INNE DZIAŁANIA OCHRONY ŚRODOWISKA - PRZEDSIĘWZIĘCIA MIĘDZYDZIEDZINOWE I INNE

zawarte w 2015 roku **umowy dotacji**
oraz planowane do osiągnięcia w ich wyniku
efekty ekologiczne

Lp.	Numer umowy	Beneficjent		Nazwa zadania	Koszt całkowity zadania	Kwota dofinansowania z Funduszu	Efekt rzeczowy i ekologiczny
					zł	zł	
1	2	3		4	5	6	7
1	114/15	Województwo Świętokrzyskie	Kielce	Opracowanie projektu Programu ochrony środowiska dla województwa świętokrzyskiego wraz z przeprowadzeniem strategicznej oceny oddziaływania na środowisko projektu dokumentu	94 095,00	84 685,50	<p>Efektom ekologicznym będzie opracowanie projektu Programu ochrony środowiska dla województwa świętokrzyskiego wraz z przeprowadzeniem strategicznej oceny oddziaływania na środowisko projektu dokumentu będzie posiadanie wiedzy na temat środowiska, umożliwiającej sprawne zarządzanie oraz podejmowanie właściwych decyzji mających wpływ na jakość poszczególnych komponentów środowiska.</p> <p>Projekt aktualizacji Programu, po przeprowadzonych konsultacjach i uzgodnieniach, zostanie przedstawiony Sejmikowi Województwa Świętokrzyskiego. Po uchwaleniu dokumentu przez Sejmik Województwa Świętokrzyskiego, wykonawca dostarczy 10 egzemplarzy w formie papierowej oraz 1 egzemplarz w wersji elektronicznej CD-ROM. Ponadto dokumenty te będą umieszczone na stronie internetowej Urzędu Marszałkowskiego Województwa Świętokrzyskiego.</p> <p>Zadanie dofinansowane ze środków WFOŚiGW w Kielcach w wysokości 90 % wartości kosztów kwalifikowanych zadania.</p>
2	158/15	Województwo Świętokrzyskie	Kielce	Opracowanie, budowa i wdrożenie systemu informacji przestrzennej jako zintegrowanej platformy do gromadzenia informacji dotyczących wartości przyrodniczych, historycznych, kulturowych i krajobrazowych	149 800,00	134 820,00	<p>Planowana liczba osób odwiedzających platformę do dnia 15.11.2017 r. - 1000 osób.</p> <p>Opracowano, zbudowano, zainstalowano niezbędny sprzęt komputerowy i wdrożono System Informacji Przestrzennej ZSiNPK jako zintegrowaną platformę do gromadzenia informacji dotyczących wartości przyrodniczych, historycznych, kulturowych i krajobrazowych.</p> <p>Platforma będzie doskonałym źródłem informacji o parkach krajobrazowych województwa świętokrzyskiego i innych formach ochrony przyrody, znajdujących się na ich terenie dla osób chcących poszerzyć swoją wiedzę, planujących wycieczkę. Przyczyni się również do wzrostu świadomości ekologicznej społeczeństwa.</p> <p>"Zintegrowana platforma" ze względu na swoją otwartą architekturę oraz zastosowane normy i standardy (ISO, OGC) będzie również zachowywała interoperacyjność z Systemem Informacji Przestrzennej Województwa Świętokrzyskiego.</p> <p>Zadanie dofinansowane ze środków WFOŚiGW w Kielcach w wysokości 90 % wartości kosztów kwalifikowanych zadania.</p>

1	2	3		4	5	6	7
3	254/15	Województwo Świętokrzyskie	Kielce	Dostawa i wdrożenie systemu informatycznego do obsługi opłat za korzystanie ze środowiska.	681 001,00	612 900,90	<p>Dostarczono i wdrożono system informatyczny do obsługi opłat za korzystanie ze środowiska, zainstalowano na istniejącej infrastrukturze informatycznej, zaimportowano dane o podmiotach korzystających ze środowiska, przeszkolono pracowników. W roku 2016 nastąpi wynagrodzenie za użytkowanie systemu informatycznego od 13 miesiąca do 24 miesiąca. Efektem ekologicznym dostawy licencji będzie stworzenie i funkcjonowanie w okresie 24 miesięcy systemu kontroli wnoszenia opłat za korzystanie ze środowiska, a w szczególności baz danych podmiotów korzystających ze środowiska zobowiązanych do ponoszenia opłat. System umożliwi m. in.:</p> <ul style="list-style-type: none"> • obliczanie i weryfikowanie opłat za korzystanie ze środowiska oraz wydawanie decyzji administracyjnych w tym zakresie, tworzenie bazy danych podmiotów korzystających ze środowiska, obowiązanych do ponoszenia opłat, • szczegółowe monitorowanie w poszczególnych półroczach /roku zakresu korzystania ze środowiska o: ilości i rodzajach gazów lub pyłów wprowadzonych do powietrza, ilości i jakości pobranej wody powierzchniowej i podziemnej, ilości, stanie i składzie ścieków wprowadzonych do wód lub do ziemi, wielkości, rodzaju i sposobie zagospodarowania terenu, z którego odprowadzane są ścieki, rodzajach i ilościach odpadów składowanych na składowisku odpadów oraz o czasie składowania odpadów. • terminowy podział wpływów z opłat, • usprawnienie prowadzenia windykacji oraz terminowe sporządzanie sprawozdawczości w zakresie opłat, • tworzenie zestawień dotyczących informacji zawartych w bazie z możliwością dowolnego określenia przez użytkownika kryteriów (np.: w wybranym półroczu czy w roku, w danej gminie czy w powiecie lub w województwie), • sporządzanie raportów księgowych w ujęciu analitycznym, syntetycznym oraz zestawień obrotów i sald. <p>Zadanie dofinansowane ze środków WFOŚiGW w Kielcach w wysokości 90 % wartości kosztów kwalifikowanych zadania.</p>
					924 896,00	832 406,40	

INNE DZIAŁANIA OCHRONY ŚRODOWISKA - PRZEDSIĘWZIĘCIA MIĘDZYDZIEDZINOWE I INNE

zawarte w 2015 roku umowy przekazania środków finansowych

za pośrednictwem rezerwy celowej budżetu państwa

oraz planowane do osiągnięcia w ich wyniku

efekty ekologiczne

Lp.	Numer umowy	Beneficjent		Nazwa zadania	Koszt całkowity zadania	Kwota dofinansowania z Funduszu	Efekt rzeczowy i ekologiczny
					zł	zł	
1	2	3		4	5	6	7
1	3/15	Inspekcja Ochrony Środowiska Wojewódzki Inspektorat Ochrony Środowiska w Kielcach	Kielce	Prowadzenie Państwowego Monitoringu Środowiska w zakresie wód powierzchniowych, powietrza, hałasu i pól elektromagnetycznych w województwie świętokrzyskim w roku 2015	245 000,00	220 500,00	<p>Dofinansowano zakup gazów analitycznych i eksploatację butli, koszty związane z konserwacją, wzorcowaniem (kalibracją), naprawą aparatury i sprzętu pomiarowego, zakupem materiałów eksploatacyjnych, zakupem odczynników, wzorców, szkła, norm i drobnego sprzętu laboratoryjnego, zakupem materiałów filtracyjnych, ekstrakcyjnych, koszty zasilania terenowych stacji monitoringu powietrza w energię elektryczną, koszty badań zlecane jednostkom zewnętrznym.</p> <p>W 2015 r. wykonano:</p> <ul style="list-style-type: none"> - badania i analizy wód powierzchniowych - w 33 punktach pomiarowo - kontrolnych, w tym w 30 ppk rzek i 3 ppk na zbiornikach zaporowych; z 410 prób uzyskano 5 649 oznaczeń, - pomiary monitoringowe jakości powietrza - na 4 stacjach pomiarowych należących do WIOŚ, w tym na 2 stacjach w Kielcach, 1 w Busku - Zdroju i 1 w Starachowicach oraz dodatkowo w Cementowni w Nowinach; pomiary wykonano łącznie na 41 stanowiskach pomiarowych, w tym na 20 stanowiskach automatycznych i 21 tzw. manualnych; z pobranych prób wykonano 12 693 oznaczenia oraz zmierzono 3 285 parametrów meteorologicznych. - pomiary hałasu komunikacyjnego - w 10 punktach pomiarowych na terenie w 4 powiatów, - pomiary poziomów pól elektromagnetycznych - w 45 punktach pomiarowych na obszarze całego województwa. Pomiary monitoringowe zostały zaplanowane na podstawie "Programu Państwowego Monitoringu Środowiska Województwa Świętokrzyskiego na lata 2013 - 2015"; służą do sporządzenia klasyfikacji i ocen stanu środowiska w tym zakresie. Wyniki badań umożliwiają sporządzenie przez Główny Inspektorat Ochrony Środowiska ocen stanu środowiska w skali kraju, wypełnienie obowiązków sprawozdawczych wobec Komisji Europejskiej oraz Europejskiej Agencji Środowiska, sporządzenie przez Inspektorat ocen stanu środowiska na terenie gmin i powiatów w województwie świętokrzyskim, opracowywanie programów, studiów i projektów oraz do celów dydaktycznych. Wyniki pomiarów, w określonym przepisami zakresie upowszechnione są w sieci Internet na stronie Inspektoratu pod adresem: www.kielce.pios.gov.pl <p>Zadanie dofinansowane przez WFOŚ i GW w Kielcach w wysokości 90 % wartości kosztów kwalifikowanych.</p>

1	2	3		4	5	6	7
2	4/15	Inspekcja Ochrony Środowiska Wojewódzki Inspektorat Ochrony Środowiska w Kielcach	Kielce	Zakup i instalacja badawczego mikroskopu biologicznego wraz z oprogramowaniem do analizy obrazu.	164 999,40	148 499,00	Zakupiono mikroskop biologiczny z cyfrowym systemem dokumentacji obrazu do oznaczeń biologicznych, który umożliwi prowadzenie badań monitoringowych wód powierzchniowych w zakresie organizmów żywych, zgodnie z "Programem Państwowego Monitoringu Środowiska Województwa Świętokrzyskiego na lata 2013 - 2015". Mikroskop pozwala na dokładną klasyfikację organizmów żywych w wodach powierzchniowych, przyspieszenie cyklu badawczego składu jakościowego i ilościowego fitobentosu i uzyskiwanie rzetelnych informacji o stanie wód. Zadanie dofinansowane przez WFOŚiGW w Kielcach w wysokości 90 % wartości kosztów kwalifikowanych;
3	5/15	Inspekcja Ochrony Środowiska Wojewódzki Inspektorat Ochrony Środowiska w Kielcach	Kielce	Zakup i instalacja stacji do odparowania próbek wraz z wyposażeniem	77 029,91	69 326,00	Zakupiono stację do odparowania próbek wody wraz z wyposażeniem, która umożliwi prowadzenie badań monitoringowych wód powierzchniowych w zakresie oznaczania wielopierścieniowych węglowodorów aromatycznych oraz pestycydów techniką chromatografii cieczowej oraz chromatografii gazowej z detekcją masową, zgodnie z Programem Państwowego Monitoringu Środowiska Województwa Świętokrzyskiego. Wdrożenie stacji pozwala na uzyskanie bardziej miarodajnych niż do tej pory wyników badań WWA, pestycydów i indeksu oleju mineralnego w wodach powierzchniowych, zwiększenie powtarzalności wyników oznaczeń ww. związków oraz wykonanie większej ilości badań w tym samym czasie. Zadanie dofinansowane ze środków WFOŚiGW w Kielcach w wysokości 90 % wartości kosztów kwalifikowanych zadania.
4	18/15	Państwowa Straż Rybacka	Kielce	Zakup samochodu patrolowego terenowego wraz z niezbędnym wyposażeniem dodatkowym - kamerą termowizyjną i lornetkami Steiner celem skutecznego wykonywania zadań nałożonych Ustawą o rybactwie śródlądowym - ochrona przyrody na terenie województwa świętokrzyskiego i przeciwdziałania kłusownictwu.	-	-	Umowa rozwiązana - decyzja na posiedzeniu Zarządu WF w dn. 13.10.2015 r. jako odpowiedź na pismo z dn. 09.10.2015 r. z sprawie rezygnacji z realizacji zadania pn. Zakup samochodu patrolowego terenowego wraz z niezbędnym wyposażeniem dodatkowym - kamerą termowizyjną i lornetkami Steiner celem skutecznego wykonywania zadań nałożonych Ustawą o rybactwie śródlądowym - ochrona przyrody na terenie województwa świętokrzyskiego i przeciwdziałania kłusownictwu.

1	2	3		4	5	6	7
5	30/15	Wojewódzka Stacja Sanitarno-Epidemiologiczna w Kielcach	Kielce	Zakup specjalistycznego środka transportu do przewożenia próbek wody do badań.	139 300,00	100 000,00	Zakupiono samochód specjalistyczny ciężarowy Renault Trafic Furgon Pack Clim 2,9t L2H1 dCi115 który umożliwi prawidłowy transport próbek do laboratorium zgodnie z obowiązującymi normami. Specjalistyczny samochód posiada zabudowaną skrzynię ładunkową typu chłodnia z agregatem chłodzącym. Samochód wyposażony jest w urządzenia monitorujące temperaturę panującą w komorze chłodniczej z możliwością wydruku raportów. Samochód będzie służył Stacji Sanitarno-Epidemiologicznej w Kielcach do przewozu próbek wody do laboratoriów Stacji oraz laboratoriów powiatowych działających w zintegrowanym systemie badania wody dla województwa świętokrzyskiego. Poprawny pobór i transport próbek a co za tym idzie, prawidłowe wyniki badań umożliwią szybkie reagowanie w przypadkach stanowiących zagrożenie dla ludzi i środowiska, szczególnie w sytuacjach klęsk żywiołowych (np. powódź), czy awarii ujęć wody do picia. Zadanie dofinansowane przez WFOŚiGW w Kielcach w wysokości 74,07 % wartości kosztów kwalifikowanych.
6	42/15	Generalna Dyrekcja Dróg Krajowych i Autostrad Oddział w Kielcach	Kielce	Zakup samochodu terenowego z napędem 4x4 ze specjalistycznym wyposażeniem służącym ochronie środowiska	169 900,00	141 577,00	Zakupiono fabrycznie nowy samochód osobowy Isuzu, model D-max; niektóre parametry: napęd 4x4, silnik z zapłonem samoczynnym (diesel), moc silnika 120 KW; wyposażony w kamerę termowizyjną z możliwością nagrywania ciągłego i rzeczywistego obrazu, rejestrator jazdy, GPS, wyciągarkę elektryczną, hak holowniczy. Wyposażenie Wydziału Ochrony Środowiska Oddziału GDDKiA w samochód zapewni m.in.: <ul style="list-style-type: none"> • możliwość wjechania na górne przejścia dla zwierząt celem wykonania całodniowego oraz nocnego monitoringu migracji zwierząt, także w celu wykonania drobnych napraw np. ekranów przeciwoślennych chroniących teren przejścia przed światłami samochodów, • możliwość wjechania pod obiekt mostowy, przepust celem określenia jego drożności i wykorzystania przez zwierzęta w celach migracji, także w celu wykonania całodniowego oraz nocnego monitoringu migracji, • efektywny monitoring działań minimalizujących i kompensacyjnych, poprzez wykonywanie całorocznych monitoringów przejść górnych i dolnych dla zwierząt dużych, średnich oraz przepustów dla płazów i gadów, • skuteczny monitoring i ochronę obszarów przyrodniczo cennych, • określenie szlaków migracji oraz składu gatunkowego zwierząt, • ocena wpływu istniejącego zagospodarowania terenu na populację dziko występujących zwierząt, w tym płazów, • określenie ilości i gatunków płazów korzystających z nowych i istniejących zbiorników oraz określenie stopnia wykorzystania zbiorników, • ocena zastosowanych działań minimalizujących i kompensujących ze szczególnym uwzględnieniem poprawności lokalizacji zbiorników, • oszacowanie wpływu budowy i eksploatacji dróg na populację płazów chronionych, • przeprowadzenie wizji terenowych oraz inwentaryzacji przyrodniczych,

1	2	3		4	5	6	7
							<ul style="list-style-type: none"> • wykonywanie inwentaryzacji przyrodniczych podczas przygotowania inwestycji do realizacji, • możliwość wykonywania ciągłych patroli wraz z: nagrywaniem podczas wiosennej i jesiennej migracji płazów, określających śmiertelność herpetofauny oraz stan płatków dla płazów i siatek ogrodzeniowych, nagrywaniem stanu udatności nasadzeń przy nowych drogach oraz stanu zieleni przy drogach istniejących, nagrywaniem bieżącego stanu odwodnienia dróg wraz ze zgłoszeniem ewentualnych nieprawidłowości specjalistycznym służbom, • stwierdzenie wycieków substancji ropopochodnych z uszkodzonych pojazdów. Zadanie dofinansowane ze środków WFOŚiGW w Kielcach w wysokości 83,33 % wartości kosztów kwalifikowanych zadania.
7	46/15	Wojewódzki Inspektorat Transportu Drogowego w Kielcach	Kielce	Zakup pojazdu specjalnego ze specjalistycznym wyposażeniem pomiarowo-kontrolnym	279 702,00	237 746,00	Zakupiono fabrycznie nowy samochód Renault model Master o następujących cechach: nadwozie zamknięte, konstrukcja samonośna typu „furgon”, masa całkowita do 3,5 t włącznie, z zabudową biurową, wyposażony w wysokoprężny silnik diesla o mocy min. 105 KW o normie emisji spalin min. Euro 5+. Samochód posiada przedział biurowy umożliwiający równoczesną pracę dwóch inspektorów, wyposażony jest m.in. w wagi nieautomatyczne przenośne do ważenia pojazdów - 2 szt. oraz dymomierz optyczny zamontowany w przedziale magazynowym – 1 szt. Zakup pojazdu specjalistycznego ma na celu ograniczenie emisji substancji toksycznych zagrażających życiu i zdrowiu ludności oraz przyrodzie żywej poprzez ograniczenie emisji zanieczyszczeń gazowych i pyłowych do powietrza oraz wyeliminowanie z ruchu drogowego pojazdów przekraczających normy. Cel ten osiągnięty zostanie poprzez kontrolę pojazdów poruszających się po drogach województwa świętokrzyskiego pod kątem przewożenia m.in. odpadów oraz towarów niebezpiecznych, jakości posiadanego paliwa w zbiorniku samochodu, zawartości zanieczyszczeń wydalanych przez te pojazdy, kontrola stanu technicznego pojazdu (występowanie wycieków substancji szkodliwych w skutek nieuszczelnienia układów hamulcowych, skrzyń biegów, silników itp.) a także do ważenia pojazdów samochodów poruszających się po drogach. Efektem ekologicznym zadania będzie ilość przeprowadzonych kontroli pojazdów poruszających się po drogach oraz ewentualne zapobieganie zanieczyszczania środowiska przez pojazdy nie spełniające norm. Udokumentowaniem planowanego efektu będą sprawozdania sporządzane na koniec każdego kwartału dotyczące ilości przeprowadzonych kontroli z wykorzystaniem przedmiotowego pojazdu, wag oraz dymomierza. Zadanie dofinansowane ze środków WFOŚiGW w Kielcach w wysokości 85 % wartości kosztów kwalifikowanych zadania.
					1 075 931,31	917 648,00	

LINIE KREDYTOWE finansowane ze środków WFOŚiGW w Kielcach
LK-1 Ochrona wód i ziemi przed zanieczyszczeniem ściekami
 oraz osiągnięte w ich wyniku
efekty ekologiczne

Lp.	Nr umowy kredytowej	Nazwa zadania	Koszt całkowity zadania	Kwota kredytu	Efekt ekologiczny	
					Ilość odprowadzanych ścieków całkowita i proporcjonalna do udziału środków Funduszu	
					całkowita	proporcjonalna
1	2	3	zł	zł	m ³ /d	m ³ /d
			4	5	6	7
1	2015/05/04/2085/413643212/U	Budowa przydomowej oczyszczalni ścieków TRAI DENIS typu NV-1-A w miejscowości Połaniec	11 688,88	10 519,99	0,80	0,72
			11 688,88	10 519,99	0,80	0,72

LINIE KREDYTOWE finansowane ze środków WFOŚiGW w Kielcach**LK-2 Ograniczenie emisji zanieczyszczeń do atmosfery**

oraz osiągnięte w ich wyniku

efekty ekologiczne

Lp.	Nr umowy kredytowej	Nazwa zadania	Koszt całkowity zadania	Kwota kredytu	Efekt rzeczowy
1	2	3	4	5	6
1	WF/2015/03/05/2086/408352313/U	Zakup i montaż kolektorów słonecznych	6 900,00	6 210,00	Wykonanie zestawu solarnego o pow. 3,64 m2
2	2015/05/12/2086/414505382/U	Zakup i montaż instalacji pompy ciepła	10 000,00	9 000,00	Wykonanie instalacji pompy ciepła wraz ze wszystkimi urządzeniami i materiałami o mocy 23 kW
3	WF/2015/05/27/2086/416086566/U	Zakup i montaż kolektorów słonecznych	11 300,00	10 170,00	Wykonanie zestawu solarnego o pow. 6 m2
4	WF/2015/06/01/2086/416568910/U	Zakup i montaż instalacji pompy ciepła	45 000,00	39 999,00	Montaż instalacji pompy ciepła o mocy 13 kW.
5	WF/2015/06/03/2086/416239945/U	Zakup i montaż kolektorów słonecznych	13 000,01	11 500,01	Wykonanie zestawu solarnego o pow. 5,46 m2
6	WF/2015/07/22/2086/421945031/U	Modernizacja kotłowni opalanej węglem na pompe ciepła z wymiennikiem gruntowym	55 000,00	31 000,00	Montaż instalacji pompy ciepła o mocy 13 kW.
7	WF/2015/08/28/2086/425902833/U	Modernizacja kotłowni	9 000,00	8 100,00	Zakup i montaż kotła gazowego o mocy 24 kW w ramach modernizacji kotłowni
8	WF/2015/08/27/2085/425874560/U	Zakup i montaż instalacji fotowoltaicznej o mocy 5,04 kW.	23 500,00	20 000,00	Wykonanie zestawu solarnego o pow. 5,04 m2
9	WF/2015/10/20/2086/432127644/U	Zakup i montaż urządzeń kotłowni w ramach przebudowy kotłowni opalanej paliwem stałym (węgiel) o mocy 20kW na kotłownię wykorzystującą niskoemisyjne źródło ciepła (opalaną węgiel kamienny, groszek)	11 759,00	10 583,00	Wykonano zadanie zakupu i montaż urządzeń kotłowni w przypadku przebudowy kotłowni opalanej paliwem stałym na kotłownię wykorzystującą niskoemisyjne źródła ciepła - montaż kotła o mocy 20 kW.
10	WF/2015/10/21/2086/432153416/U	Wykonanie instalacji pompy ciepła wraz ze wszystkimi urządzeniami	20 060,00	18 000,00	Montaż instalacji pompy ciepła o mocy 20 kW.
11	WF/2015/10/22/2085/432455261/U	Zakup i montaż urządzeń kotłowni w ramach przebudowy kotłowni opalanej paliwem stałym (węgiel) o mocy 20kW na kotłownię wykorzystującą niskoemisyjne źródło ciepła (opalaną biomasą - pelety)	38 000,00	30 000,00	Zakup i montaż urządzeń kotłowni w ramach przebudowy kotłowni opalanej paliwem stałym (węgiel) o mocy 20kW na kotłownię wykorzystującą niskoemisyjne źródło ciepła (opalaną biomasą - pelety)
			243 519,01	194 562,01	

Wykaz umów pożyczek objętych w roku 2015 roku decyzjami o częściowym umorzeniu

OCHRONA ATMOSFERY ORAZ OCHRONA PRZED HAŁASEM

LP	Umowa numer	Pożyczkobiorca	Nazwa zadania	Kwota pożyczki	Kwota umorzenia
1	70/07	Gmina Słupia (Jędrzejowska)	Termomodernizacja budynku Szkoły Podstawowej, Przedszkola, Gimnazjum Publicznego oraz Sali Gimnastycznej w Słupi	540 000,00	121 500,00
2	141/07	Celsius Sp. z o. o.	Przebudowa kotła WR-5, wodnorurkowego, rusztowego w Kotłowni La Monte" a przy ul. Niepodległości 100 w Skarżysku - Kamiennej na kocioł wykonany w technologii ścian szczelnych membranowych	1 789 200,00	357 840,00
3	19207	Sędziszowskie Przedsiębiorstwo Energetyki Ciepłej Sp. z o.o. w Sędziszowie	Podłączenie obiektów użyteczności publicznej oraz mieszkalnych do źródła scentralizowanego w ramach przedsięwzięcia "Przebudowa - Modernizacja Systemu Ciepłowniczego Dla Miasta Sędziszowa" etap I	517 000,00	77 550,00
4	103/09	Powiat Jędrzejowski	Remont, przebudowa oraz termomodernizacja budynku mieszkalno - administracyjnego wraz z wykonaniem niezbędnej infrastruktury technicznej DPS w Mnichowie	106 075,00	20 154,25
5	107/09	Powiat Jędrzejowski	Termomodernizacja budynku internatu wraz z łącznikiem i stołówką przy Zespole Szkół Ponadgimnazjalnych w Wodzisławiu	415 932,00	79 027,08
6	77/10	Powiat Sandomierski	Termoizolacja budynku Zespołu Szkół Gastronomicznych i Hotelarskich (dawnie - Zespół Szkół Spożywczych) im. Komisji Edukacji Narodowej przy ul. Wojska Polskiego 22 w Sandomierzu	452 051,49	40 684,64
7	47/11	Powiat Sandomierski	Przebudowa z nadbudową dodatkowej kondygnacji użytkowej budynku jedno i czterokondygnacyjnego Starostwa Powiatowego w Sandomierzu wraz z parkingiem samochodów osobowych i niezbędną infrastrukturą na działce nr ewidencyjny 1509 przy ul. Mickiewicza 34	286 132,00	52 934,42
8	164/13	Miejskie Przedsiębiorstwo Energetyki Ciepłej Sp. z o.o. z siedzibą w Kielcach	Przebudowa sieci ciepłowniczej os. Sady (do węzłów ciepłych ul. Pociuszka 5, ul. Wiosenna 1 i 2) w Kielcach	84 546,00	8 454,60
9	165/13	Miejskie Przedsiębiorstwo Energetyki Ciepłej Sp. z o.o. z siedzibą w Kielcach	Przebudowa przyłącza sieci ciepłowniczej do węzła ciepłego przy ul. Zagórskiej 3 w Kielcach.	119 700,00	11 970,00
Razem Ochrona Atmosery Oraz Ochrona Przed Hałasem				4 310 636,49	770 114,99

RACJONALNE GOSPODAROWANIE ODPADAMI I OCHRONA POWIERZCHNI ZIEMI

LP	Umowa numer	Pożyczkobiorca	Nazwa zadania	Kwota pożyczki	Kwota umorzenia
1	25/07	Przedsiębiorstwo Gospodarki Odpadami Sp. z o.o. w Kielcach	Opracowanie Specyfikacji Istotnych Warunków Zamówienia	151 785,00	112 320,90
Razem Racjonalne Gospodarowanie Odpadami i Ochrona Powierzchni Ziemi				151 785,00	112 320,90

OCHRONA RÓŻNORODNOŚCI BIOLOGICZNEJ I FUNKCJI EKOSYSTEMÓW

LP	Umowa numer	Pożyczkobiorca	Nazwa zadania	Kwota pożyczki	Kwota umorzenia
1	194/13	Rejonowe Przedsiębiorstwo Zieleni i Usług Komunalnych Sp.zo.o.	Zakup maszyny do frezowania pni na potrzeby Rejonowego Przedsiębiorstwa Zieleni Sp. z o.o. w Kielcach.	49 400,00	2 964,00
Razem Ochrona Różnorodności Biologicznej i Funkcji Ekosystemów				49 400,00	2 964,00

OCHRONA I ZRÓWNOWAŻONE GOSPODAROWANIE ZASOBAMI WODNYMI

LP	Umowa numer	Pożyczkobiorca	Nazwa zadania	Kwota pożyczki	Kwota umorzenia
1	103/05	Gmina Starachowice	Budowa infrastruktury technicznej - kanalizacja sanitarna w południowej części m. Starachowice	6 070 000,00	1 821 000,00
2	79/10	Miejskie Wodociągi i Kanalizacja Spółka z ograniczoną odpowiedzialnością z siedzibą w Ostrowcu Świętokrzyskim	Budowa kanału sanitarnego o średnicy 200 mm, długości 102 mb na dz. nr 48 (Obr. 33, ark. 1) w ulicy Tomaszów w Ostrowcu Św.	37 272,28	6 336,29
3	21/11	Gmina Piekoszów	Budowa kanalizacji sanitarnej wraz z przykanalikami, przepompownią z zasilaniem energetycznym w miejscowości Jaworznia i Janów gm. Piekoszów	828 659,82	103 582,48
4	59/11	Przedsiębiorstwo Gospodarki Komunalnej i Mieszkaniowej w Staszowie Spółka Gminy z o.o.	Przebudowa sieci kanalizacji sanitarnej na Osiedlu Ogrody w Staszowie	714 230,32	142 846,06
5	109/12	Gmina Kielce	Budowa oczyszczalni wód deszczowych w rejonie ulicy Jaworowej w Kielcach	1 680 000,00	336 000,00
6	141/12	Miejskie Wodociągi i Kanalizacja Spółka z ograniczoną odpowiedzialnością z siedzibą w Ostrowcu Świętokrzyskim	Budowa kanału sanitarnego grawitacyjnego z rur PCV fi 200 i 160, przepompowni ścieków z kanałem ciśnieniowym z rur PE fi 90 oraz instalacją wewnętrzną elektryczną, w ulicy Las Rzeczeki w Ostrowcu Świętokrzyskim	238 098,82	47 619,76
7	114/13	Gmina Bodzentyn	"Modernizacja oczyszczalni ścieków w Świętej Katarzynie"	80 000,00	16 000,00
8	162/13	Miejskie Wodociągi i Kanalizacja Spółka z ograniczoną odpowiedzialnością z siedzibą w Ostrowcu Świętokrzyskim	Budowa kanału sanitarnego grawitacyjnego z rur PCV N" 200 i 160 oraz PE N" 225 w ulicy Zofiówka i Poprzeczna w Ostrowcu Świętokrzyskim, z włączeniem do istniejącej studzienki rewizyjnej na działce nr 2/8 przy ulicy Zofiówka w Szewnie-Etap 1"	75 859,09	7 585,90
9	184/13	Miejskie Wodociągi i Kanalizacja Spółka z ograniczoną odpowiedzialnością z siedzibą w Ostrowcu Świętokrzyskim	"Budowa kanału sanitarnego grawitacyjnego w ulicy Zielonej w Ostrowcu Świętokrzyskim".	127 577,19	12 757,71
Razem Ochrona i Zrównoważone Gospodarowanie Zasobami Wodnymi				9 851 697,52	2 493 728,20

OGÓLEM DZIEDZINY
14 363 519,01 3 379 128,09

Lp.	Data podpisania umowy	Beneficjent	Nazwa projektu	Koszt projektu (PLN)		Kwota dofinansowania z Funduszu Spójności (PLN)	Termin realizacji	Efekt rzeczowy	Efekt ekologiczny wynikający z umowy / efekt ekologiczny osiągnięty po zakończeniu projektu
				całkowity	kwalifikowany				
1	2	3	4	5	6	7	12	13	14
1	29.06.2009	Miejskie Wodociągi i Kanalizacja Spółka z ograniczoną odpowiedzialnością	Uporządkowanie gospodarki wodno-ściekowej w aglomeracji Ostrowiec Świętokrzyski- etap I	80 040 239,72	46 151 694,80	39 228 940,45	01.09.2008 - 31.05.2015	1) budowa kanalizacji sanitarnej – 25,22 km; 2) przebudowa magistrali wodociągowej – 1,88 km; 3) modernizacja oczyszczalni ścieków w Ostrowcu Świętokrzyskim.	zwiększenie podłączenia RLM do wybudowanego systemu kanalizacji sanitarnej o 3 521 RLM / faktycznie osiągnięty - 3794 RLM
2	26.01.2010	Miejskie Przedsiębiorstwo Gospodarki Komunalnej Spółka z ograniczoną odpowiedzialnością w Busku-Zdroju	Uporządkowanie gospodarki wodno-ściekowej na terenie Miasta i Gminy Busko-Zdrój	122 011 509,00	91 991 782,05	78 193 014,74	19.04.2007 - 31.12.2015	1) budowa kanalizacji sanitarnej – 74,18 km; 2) modernizacja kanalizacji sanitarnej – 16,92 km; 3) budowa sieci wodociągowej - 3,12 km; 4) przebudowa systemu dystrybucji wody (ujęcie, hydrofornie i zbiorniki) w Szczaworyżu w tym modernizacja wodociągu i magistrali wodociągowej - 20,24 km; 5) przebudowa oczyszczalni ścieków w Siesławicach.	zwiększenie liczby osób podłączonych do wybudowanego systemu kanalizacji sanitarnej o 3 358 osoby; zwiększenie liczby osób podłączonych do wybudowanej sieci wodociągowej o 316 osób;
3	05.02.2010	Przedsiębiorstwo Gospodarki Komunalnej i Mieszkaniowej Spółka z ograniczoną odpowiedzialnością w Sandomierzu	Uporządkowanie gospodarki wodno-ściekowej na terenie miasta Sandomierza	30 003 721,81	19 265 812,78	16 375 940,86	16.05.2007 - 30.11.2015	1) budowa kanalizacji sanitarnej – 0,6 km; 2) modernizacja kanalizacji sanitarnej – 3,8 km; 3) modernizacja sieci wodociągowej – 3,6 km; 4) budowa kanalizacji deszczowej - 0,3 km; 5) modernizacja kanalizacji deszczowej - 0,8 km; 6) przebudowa oczyszczalni ścieków w Sandomierzu.	zwiększenie podłączenia RLM do wybudowanego systemu kanalizacji sanitarnej o 141 RLM
4	23.02.2010	Przedsiębiorstwo Wodociągów i Kanalizacji w Końskich Spółka z ograniczoną odpowiedzialnością	Uporządkowanie gospodarki wodno-ściekowej na terenie miasta i gminy Końskie	162 585 075,96	95 061 277,37	80 802 085,75	01.03.2009 - 07.09.2015	1) budowa kanalizacji sanitarnej – 134,5 km; 2) modernizacja kanalizacji sanitarnej – 5,4 km; 3) przebudowa sieci wodociągowej – 3,4 km; 4) budowa kanalizacji deszczowej – 9,1 km; 5) przebudowa i rozbudowa oczyszczalni ścieków w Kornicy.	zwiększenie liczby osób podłączonych do wybudowanego systemu kanalizacji sanitarnej o 13 236 osób
5	26.02.2010	Gmina Morawica	Budowa systemu kanalizacji sanitarnej w Gminie Morawica	36 984 260,27	21 328 062,64	18 128 853,24	06.08.2008 - 31.12.2015	1) budowa kanalizacji sanitarnej – 76,23 km; 2) budowa kanalizacji deszczowej – 4,45 km. 3) przebudowa i rozbudowa oczyszczalni ścieków w Brzezinach.	zwiększenie podłączenia RLM do wybudowanego systemu kanalizacji sanitarnej o 2 511 RLM
6	23.04.2010	Związek Międzygminny „Nidzica” w Kazimierzy Wielkiej	Zapewnienie prawidłowej gospodarki wodno-ściekowej na terenie Związków Międzygminnych „Nidzica” i „Nida 2000”	83 709 751,52	60 478 223,35	51 406 489,85	23.04.2010 - 31.12.2014	1) budowa kanalizacji sanitarnej – 121,8 km; 2) budowa sieci wodociągowej – 69,1km; 3) przebudowa i rozbudowa oczyszczalni ścieków w Kazimierzy Wielkiej i Szczurowej; 4) budowa oczyszczalni ścieków w Dziekanowicach (I etap).	zwiększenie liczby osób podłączonych do wybudowanego systemu kanalizacji sanitarnej o 7272 osób; zwiększenie liczby osób podłączonych do wybudowanej sieci wodociągowej o 1 957 osób;
7	14.10.2011	Zakład Gospodarki Odpadami Komunalnymi Spółka z ograniczoną odpowiedzialnością	Kompleksowy system gospodarki odpadami komunalnymi w Rzędowie gmina Tuczępy	56 625 530,67	37 998 474,08	32 298 702,89	01.08.2008-30.10.2015	Budowa zakładu zagospodarowania odpadów , w tym : 1) budowa kompostowni - 1 szt. 2) budowa składowiska - 2 szt. 3) budowa sortowni - 1 szt.	moc przerobowa zakładu zagospodarowania odpadami 30tys. Mg/rok; liczba osób objętych systemem zagospodarowania odpadów komunalnych 150 001 osób; udział odpadów składowanych w odniesieniu do przyjętych 52%
8	21.12.2012	Wodociągi Jędrzejowskie Spółka z o.o.	Uporządkowanie gospodarki ściekowej na terenie aglomeracji Jędrzejów	25 905 747,19	12 265 177,77	10 425 401,03	20.07.2009-30.06.2015	1) budowa kanalizacji sanitarnej – 3,40 km; 2) przebudowa oczyszczalni ścieków.	zwiększenie podłączenia RLM do wybudowanego systemu kanalizacji sanitarnej o 431 RLM / faktycznie osiągnięty - 431 RLM
9	20.12.2013	Przedsiębiorstwo Wodociągów i Kanalizacji w Końskich Spółka z ograniczoną odpowiedzialnością	Uporządkowanie gospodarki wodno-ściekowej na terenie miasta i gminy Końskie - ETAP II	6 623 204,46	4 347 956,00	3 695 762,60	01.01.2014-30.09.2015	1) budowa kanalizacji sanitarnej –2,60 km; 2) przebudowa oczyszczalni ścieków (II etap).	zwiększenie liczby podłączonych osób do wybudowanego systemu kanalizacji sanitarnej o 308 / faktycznie osiągnięty 309

1	2	3	4	5	6	7	12	13	14
10	05.03.2014	Włoszczowski Zakład Wodociągów i Kanalizacji Spółka z ograniczoną odpowiedzialnością	Uporządkowanie gospodarki wodno-ściekowej na terenie aglomeracji Włoszczowa	18 531 259,63	10 015 456,76	8 513 138,15	30.09.2013-31.12.2015	1) budowa kanalizacji sanitarnej – 6,7 km; 2) budowa magistrali wodociągowej – 1 km; 3) przebudowa magistrali wodociągowej - 1,6 km 4) modernizacja oczyszczalni ścieków -1 szt.	zwiększenie liczby osób podłączonych do wybudowanego systemu kanalizacji sanitarnej o 701 osoby; zwiększenie liczby osób podłączonych do wybudowanej sieci wodociągowej o 9 osób;
11	04.07.2014 r.	Wodociągi Jędrzejowskie Spółka z o.o.	Uporządkowanie gospodarki ściekowej na terenie aglomeracji Jędrzejów - Etap II	19 395 649,22	11 265 558,91	9 575 725,07	22.10.2013 - 31.12.2015	1) budowa kanalizacji sanitarnej - 0,59 km; 2) modernizacja sieci kanalizacji sanitarnej - 9,9 km.	zwiększenie podłączenia RLM do wybudowanego systemu kanalizacji sanitarnej o 93 RLM
12	19.08.2014 r.	Przedsiębiorstwo Wodociągów i Kanalizacji Spółka z ograniczoną odpowiedzialnością	Dokumentacja na dokończenie modernizacji oczyszczalni ścieków Starachowice	299 648,91	243 617,00	207 074,45	01.03.2014-31.10.2015	Wykonanie dokumentacji projektowo-kosztorysowej modernizacji części osadowo-biogazowej oczyszczalni oraz przetargowej na roboty budowlane oraz usługi Inżyniera kontraktu	
13	25.08.2014 r.	Gmina Bodzechów	Uporządkowanie gospodarki wodno-ściekowej w aglomeracji Ostrowiec Świętokrzyski- etap III w gminie Bodzechów	602 946,00	490 200,00	416 670,00	01.10.2013-31.12.2015	Wykonanie dokumentacji projektowo na budowę sieci kanalizacji sanitarnej w gminie Bodzechów	
14	05.12.2014	Przedsiębiorstwo Gospodarki Komunalnej w Połańcu Spółka z ograniczoną odpowiedzialnością	Modernizacja oczyszczalni ścieków oraz sieci wodociągowej i kanalizacyjnej na terenie gminy Połaniec	9 664 885,55	6 652 297,67	5 654 453,01	30.07.2013 - 31.12.2015	1) modernizacja kanalizacji sanitarnej – 0,73 km; 2) budowa sieci wodociągowej – 0,06 km; 1) modernizacja sieci wodociągowej – 1,92 km 3) modernizacja oczyszczalni ścieków -1 szt.	zwiększenie liczby podłączonych osób do systemu kanalizacji sanitarnej o 20 osób
15.	06.02.2015 r.	Wodociągi Pińczowskie Spółka z ograniczoną odpowiedzialnością w Pińczowie	„Uporządkowanie gospodarki wodno-ściekowej w Aglomeracji Pińczów – opracowanie dokumentacji”	273 880,00	222 666,67	189 266,66	02.01.2012 - 31.12.2015	Wykonanie dokumentacji projektowej na: rozbudowę i przebudowę oczyszczalni ścieków w Pińczowie, na wykonanie studni awaryjnej ujęcia wody OC Grodzisko w Pińczowie, na wykonanie sieci wodociągowej i kanalizacyjnej w Pińczowie, na stworzenie systemu komputerowego informacji geodezyjnej, na opracowanie Studium Wykonalności	
16.	07.07.2015 r.	Gmina Pawłów	"Uporządkowanie gospodarki ściekowej w aglomeracji Pawłów"	7 481 644,24	4 165 493,01	3 540 669,05	01.10.2014 - 31.12.2015	1) modernizacja oczyszczalni ścieków - 1 szt. 2) budowa kanalizacji sanitarnej - 2,8 km	zwiększenie liczby podłączonych osób do wybudowanego systemu kanalizacji sanitarnej o 180 osób
Razem				660 738 954,15	421 943 750,86	358 652 187,80			

* dane uwzględniają zawarte aneksy do umów (w zakresie powstałych oszczędności, rozszerzeń zakresów rzeczowych oraz korekty finansowe)

Wnioski beneficjenta o płatność w ramach PO IiŚ złożone do IW w 2015 r. (dokonane płatności i poświadczenia wydatków kwalifikowanych)

Lp.	Beneficjent	Nazwa projektu	Całkowity koszt projektu (PLN)	Kwota wydatków kwalifikowanych	Kwota dofinansowania z Funduszu Spójności (PLN)	Płatności dokonane/zlecone przez IW (płatności pośrednie i zaliczkowe z uwzględnieniem odsetek bankowych, zwrotów zaliczek i korekt finansowych) PLN		Kwota poświadczenia wydatków kwalifikowanych przez IW (wydatki refundacyjne / wydatki rozliczające zaliczkę, z uwzględnieniem korekt finansowych) PLN		Ilość złożonych wniosków o płatność w 2015 r.	Ilość zatwierdzonych wniosków o płatność w 2015 r.	Uwagi
						wypłacone środki w latach 2009-2014	wypłacone środki w 2015 r.	wydatki poświadczone w latach 2009-2014	wydatki poświadczone w 2015 r *			
1	2	3	4	5	6	7	8	9	10	11	12	13
1	Miejskie Wodociągi i Kanalizacja Spółka z ograniczoną odpowiedzialnością	Uporządkowanie gospodarki wodno-ściekowej w aglomeracji Ostrowiec Świętokrzyski- etap I	80 040 239,72	46 151 694,80	39 228 940,45	37 267 493,21	1 961 447,03	43 844 110,05	2 307 584,75	2	2	Wniosek o płatność końcową został zatwierdzony. Beneficjent nie wykorzystał 21 groszy dofinansowania co wynikało z zakręgleń na poszczególnych fakturach.
2	Miejskie Przedsiębiorstwo Gospodarki Komunalnej Spółka z ograniczoną odpowiedzialnością w Busku-Zdroju	Uporządkowanie gospodarki wodno-ściekowej na terenie Miasta i Gminy Busko-Zdrój	122 011 509,00	91 991 782,05	78 193 014,74	52 387 182,92	21 425 802,25	49 302 795,02	33 276 845,88	6	6	Beneficjent w miesiącu grudniu złożył wniosek rozliczający resztę udzielonej zaliczki (wydatki kwalifikowane objęte tym wnioskiem - 4 432 941,26 zł rozliczą resztę zaliczki tj. kwotę 3 620 290,60 zł), dodatkowo w oparciu o ten wniosek wypłacona zostanie płatność refundacyjna w wysokości 147 709,46 zł. Wniosek o płatność końcową zostanie złożony w styczniu 2016 r. - płatność końcową w wysokości 4 232 319,90 zł
3	Przedsiębiorstwo Gospodarki Komunalnej i Mieszkaniowej Spółka z ograniczoną odpowiedzialnością w Sandomierzu	Uporządkowanie gospodarki wodno-ściekowej na terenie miasta Sandomierza	30 003 721,81	19 265 812,78	16 375 940,86	15 702 742,30	0,00	18 473 814,55	0,00	4	3	Beneficjent złożył wniosek o płatność końcową - płatność końcową w wysokości - 673 198,56 zł. Wniosek jest na etapie weryfikacji.
4	Przedsiębiorstwo Wodociągów i Kanalizacji w Końskich Spółka z ograniczoną odpowiedzialnością	Uporządkowanie gospodarki wodno-ściekowej na terenie miasta i gminy Końskie	162 585 075,96	95 061 277,37	80 802 085,75	74 361 241,76	0,00	87 483 813,98	0,00	4	3	Beneficjent złożył wniosek o płatność końcową - płatność końcową w wysokości - 6 440 843,88 zł. Wniosek jest na etapie weryfikacji.
5	Gmina Morawica	Budowa systemu kanalizacji sanitarnej w Gminie Morawica	36 984 260,27	21 328 062,64	18 128 853,24	15 618 482,15	1 604 108,43	17 657 606,60	2 604 265,01	5	4	Wniosek o płatność końcową zostanie złożony w styczniu 2016 r. - płatność końcową w wysokości 906 262,37 zł
6	Związek Międzygminny „Nidzica” w Kazimierzy Wielkiej	Zapewnienie prawidłowej gospodarki wodno-ściekowej na terenie Związków Międzygminnych „Nidzica” i „Nida 2000”	83 709 751,52	60 478 223,35	51 406 489,85	48 718 102,84	0,00	57 315 415,56	0,00	1	0	Beneficjent złożył wniosek o płatność końcową. Płatność końcową w wysokości - 2 688 386,62 zł. Wniosek jest na etapie weryfikacji i wyjaśnień z IP w kwestii kwalifikowalności Vat oraz rozstrzygnięć sądowych.
7	Zakład Gospodarki Odpadami Komunalnymi Spółka z ograniczoną odpowiedzialnością	Kompleksowy system gospodarki odpadami komunalnymi w Rzędowie gmina Tuczępy	56 625 530,67	37 998 474,08	32 298 702,89	29 482 976,16	997 760,91	33 054 070,80	2 805 619,96	5	4	Beneficjent złożył wniosek o płatność końcową. Płatność końcową w wysokości - 1 817 965,82 zł. Wniosek jest na etapie weryfikacji.
8	Wodociągi Jędrzejowskie Spółka z o.o.	Uporządkowanie gospodarki ściekowej na terenie aglomeracji Jędrzejów	25 905 747,19	12 265 177,77	10 425 401,03	9 889 768,96	535 632,06	11 635 022,39	630 155,38	4	4	Wniosek o płatność końcową został zatwierdzony

1	2	3	4	5	6	7	8	9	10	11	12	13
9	Przedsiębiorstwo Wodociągów i Kanalizacji w Końskich Spółka z ograniczoną odpowiedzialnością	Uporządkowanie gospodarki wodno-ściekowej na terenie miasta i gminy Końskie - ETAP II	6 623 204,46	4 347 956,00	3 695 762,60	670 000,00	2 841 872,86	0,00	4 347 956,00	6	7	Wniosek o płatność końcową został zatwierdzony, do wypłaty pozostaje 183 889,72 zł (po uzyskaniu limitu dla IW na 2016 r.)
10	Włoszczowski Zakład Wodociągów i Kanalizacji Spółka z ograniczoną odpowiedzialnością	Uporządkowanie gospodarki wodno-ściekowej na terenie aglomeracji Włoszczowa	18 531 259,63	10 015 456,76	8 513 138,15	2 368 669,10	5 718 812,14	1 312 673,11	8 202 010,81	5	5	Wniosek o płatność końcową zostanie złożony w styczniu 2016 r. - płatność końcowa w wysokości 425 656,91 zł
11	Wodociągi Jędrzejowskie Spółka z o.o.	Uporządkowanie gospodarki ściekowej na terenie aglomeracji Jędrzejów - Etap II	19 395 649,22	11 265 558,91	9 575 725,07	0,00	9 132 782,84	0,00	9 959 845,60	7	6	Beneficjent w miesiącu grudniu 2015 r. złożył wniosek rozliczający resztę udzielonej zaliczki (wydatki kwalifikowane objęte tym wnioskiem - 784 604,84 zł rozliczą resztę zaliczki tj. kwotę 666 914,11 zł). Wniosek o płatność końcową zostanie złożony w styczniu 2016 r. - płatność końcowa w wysokości 442 942,23 zł
12	Przedsiębiorstwo Wodociągów i Kanalizacji Spółka z ograniczoną odpowiedzialnością	Dokumentacja na dokończenie modernizacji oczyszczalni ścieków Starachowice	299 648,91	243 617,00	207 074,45	0,00	207 074,45	0,00	243 617,00	4	4	Wniosek o płatność końcową został zatwierdzony
13	Gmina Bodzechów	Uporządkowanie gospodarki wodno-ściekowej w aglomeracji Ostrowiec Świętokrzyski- etap III w gminie Bodzechów	602 946,00	490 200,00	416 670,00	0,00	0,00	0,00	0,00	4	4	Wniosek o płatność końcową zostanie złożony w styczniu 2016 r. - płatność końcowa w wysokości 416 670 zł
14	Przedsiębiorstwo Gospodarki Komunalnej w Połańcu Spółka z ograniczoną odpowiedzialnością	Modernizacja oczyszczalni ścieków oraz sieci wodociągowej i kanalizacyjnej na terenie gminy Połaniec	9 664 885,55	6 652 297,67	5 654 453,01	0,00	5 347 840,34	0,00	6 319 682,78	6	6	Płatności wypłacone Beneficjentowi w 2015 r. zostały pomniejszone o 23 890,02 zł z tytułu nieterminowego rozliczenia zaliczki. Wniosek o płatność końcową zostanie złożony w styczniu 2016 r. - płatność końcowa w wysokości 282 722,65 zł
15	Wodociągi Pińczowskie Spółka z ograniczoną odpowiedzialnością w Pińczowie	„Uporządkowanie gospodarki wodno-ściekowej w Aglomeracji Pińczów – opracowanie dokumentacji”	273 880,00	222 666,67	189 266,66	0,00	0,00	0,00	0,00	3	3	Wniosek o płatność końcową zostanie złożony w styczniu 2016 r. - płatność końcowa w wysokości 189 266,66 zł
16	Gmina Pawłów	"Uporządkowanie gospodarki ściekowej w aglomeracji Pawłów"	7 481 644,24	4 165 493,01	3 540 669,05	0,00	3 363 635,59	0,00	2 582 965,15	2	2	Beneficjent w miesiącu styczniu 2016 r. złożył dwa wnioski o płatność : - wniosek rozliczający resztę udzielonej zaliczki (wydatki kwalifikowane objęte tym wnioskiem - 1 374 253,22 zł rozliczą resztę zaliczki tj. kwotę 1 168 115,23 zł), - wniosek o płatność końcową w wysokości 177 033,46 zł
RAZEM			660 738 954,15	421 943 750,86	358 652 187,80	286 466 659,40	53 136 768,90	320 079 322,06	73 280 548,32	63	58	

Kontrole procedur zawierania umów w 2015 r. (kontrole zamówień publicznych)

Lp.	Nazwa projektu	Ilość kontroli umów		Ilość kontroli zmian w umowach		Wyniki kontroli (ustalenia) w obszarach: I. Zgodność postępowania z ustawą Pzp. II. Zgodność umowy/zmian do umowy z wykonawcą z zakresem rzeczowym określonym we wniosku i umowie o dofinansowanie. III. Zgodność wydatków objętych umową/aneksów do umowy z wykonawcą z Wytycznymi w zakresie kwalifikowania wydatków w ramach PO LiŚ.
		wszczęte	zakończone *	wszczęte	zakończone *	
1	2	3	4	7	8	9
1	Uporządkowanie gospodarki wodno-ściekowej w aglomeracji Ostrowiec Świętokrzyski- etap I	0	0	0	0	W okresie sprawozdawczym nie przeprowadzano na projekcie kontroli.
2	Uporządkowanie gospodarki wodno-ściekowej na terenie Miasta i Gminy Busko-Zdrój	0	0	0	0	W okresie sprawozdawczym nie przeprowadzano na projekcie kontroli.
3	Uporządkowanie gospodarki wodno-ściekowej na terenie miasta Sandomierza	0	0	0	0	W okresie sprawozdawczym nie przeprowadzano na projekcie kontroli.
4	Uporządkowanie gospodarki wodno-ściekowej na terenie miasta i gminy Końskie	0	0	1	1	Ad. I - Brak naruszeń. Ad. II - Zakres zmian w umowie z wykonawcą jest zgodny z zakresem określonym we wniosku i umowie o dofinansowanie. Ad. III - Wydatki objęte zmianą do umowy uznano za zgodne z Wytycznymi w zakresie kwalifikowania wydatków w ramach PO LiŚ.
5	Budowa systemu kanalizacji sanitarnej w Gminie Morawica	2	2	3	3	<u>W odniesieniu do kontroli umów z wykonawcami:</u> Ad. I - W przypadku jednej kontroli stwierdzono naruszenie art. 29 ust. 3 - za powyższe naruszenie określono wskaźnik pomniejszający wartość kwalifikowaną kontraktu na poziomie 5 %, wykrycie nieprawidłowości nastąpiło w części po poświadczeniu wydatków we wnioskach o płatność, więc kwota nieprawidłowości w części stanowiła korektę sensu stricto. Ponadto stwierdzono uchybienia o charakterze formalnym, nie powodujące skutków finansowych, tj. naruszenie art. 38 Pzp. Ad. II - Zakres umów z wykonawcami jest zgodny z zakresem określonym we wniosku i umowie o dofinansowanie, jednakże w jednym z kontraktów należało wyłączyć z zakresu dostawę ciągnika z przyczepą samowładowczą. Ad. III - Wydatki objęte umowami z wykonawcami uznano za zgodne z Wytycznymi w zakresie kwalifikowania wydatków w ramach PO LiŚ, poza opisanymi w punkcie I i II. <u>W odniesieniu do kontroli zmian do umów:</u> Ad. I - Brak naruszeń. Ad. II - Zakres zmian w umowach z wykonawcami jest zgodny z zakresem określonym we wniosku i umowie o dofinansowanie. Ad. III - Wydatki objęte zmianami do umów uznano za zgodne z Wytycznymi w zakresie kwalifikowania wydatków w ramach PO LiŚ.

1	2	3	4	7	8	9
6	Zapewnienie prawidłowej gospodarki wodno-ściekowej na terenie Związków Międzygminnych „Nidzica” i „Nida 2000”	0	0	1	1	Ad. I - Wprowadzone zmiany uznano za zgodne z art. 144 ust. 1 ustawy Pzp. Ad. II - Zakres zmian w umowie z wykonawcą jest zgodny z zakresem określonym we wniosku i umowie o dofinansowanie. Ad. III - Wydatki objęte zmianą wprowadzoną na mocy protokołu konieczności nr 3 uznano za niekwalifikowane w oparciu o rozdział 5.4 podrozdział 4 punkt 1 Wytucznych w zakresie kwalifikowania wydatków w ramach PO IiŚ.
7	Kompleksowy system gospodarki odpadami komunalnymi w Rzędowie gmina Tuczępy	0	0	0	0	W okresie sprawozdawczym nie przeprowadzano na projekcie kontroli.
8.	Uporządkowanie gospodarki ściekowej na terenie aglomeracji Jędrzejów	0	0	0	0	W okresie sprawozdawczym nie przeprowadzano na projekcie kontroli.
9.	Uporządkowanie gospodarki wodno-ściekowej na terenie Miasta i Gminy Końskie - Etap II	0	0	2	2	Ad. I - Brak naruszeń. Ad. II - Zakres zmian w umowach z wykonawcami jest zgodny z zakresem określonym we wniosku i umowie o dofinansowanie. Ad. III - Wydatki objęte zmianami do umów uznano za zgodne z Wytucznymi w zakresie kwalifikowania wydatków w ramach PO IiŚ.
10.	Uporządkowanie gospodarki ściekowej na terenie aglomeracji Jędrzejów- Etap II	1	1	0	0	Ad. I - Brak naruszeń. Ad. II - Zakres umowy z wykonawcą uznano za zgodny z zakresem określonym we wniosku i umowie o dofinansowanie. Ad. III - Wydatki objęte umową z wykonawcą uznano za zgodne z Wytucznymi w zakresie kwalifikowania wydatków w ramach PO IiŚ.

1	2	3	4	7	8	9
11.	„Uporządkowanie gospodarki wodno-ściekowej na terenie aglomeracji Włoszczowa”	1	1	4	4	<p><u>W odniesieniu do kontroli umowy z wykonawcą:</u> Ad. I - Stwierdzono naruszenie art. 41 pkt.7 w związku z art. 36 ust. 1 pkt. 5 ustawy Pzp - za powyższe naruszenie określono wskaźnik pomniejszający wartość kwalifikowaną kontraktu na poziomie 5 %. Ponadto stwierdzono uchybienia o charakterze formalnym, nie powodujące skutków finansowych, tj. naruszenie art. 25 ust. 1 Pzp, art. 147 i 151 Pzp, oraz Rozporządzenia PRM w sprawie dokumentów jakich może żądać zamawiający...</p> <p>Ad. II - Zakres umowy z wykonawcą jest zgodny z zakresem określonym we wniosku i umowie o dofinansowanie.</p> <p>Ad. III - Wydatki objęte umową z wykonawcą uznano za zgodne z Wytocznymi w zakresie kwalifikowania wydatków w ramach PO LiŚ z zastrzeżeniem punktu I.</p> <p><u>W odniesieniu do kontroli zmian do umów:</u> Ad. I - Brak naruszeń.</p> <p>Ad. II - Zakres zmian w umowach z wykonawcami jest zgodny z zakresem określonym we wniosku i umowie o dofinansowanie.</p> <p>Ad. III - Wydatki objęte zmianami do umów uznano za zgodne z Wytocznymi w zakresie kwalifikowania wydatków w ramach PO LiŚ.</p>
12.	"Uporządkowanie gospodarki wodno-ściekowej w aglomeracji Ostrowiec Świętokrzyski – etap III w Gminie Bodzechów"	1	1	0	0	<p>Ad. I - Stwierdzono uchybienia o charakterze formalnym, nie powodujące skutków finansowych, tj. naruszenie art. 32 ust. 1 i ust. 3 Pzp.</p> <p>Ad. II - Zakres umowy z wykonawcą uznano za zgodny z zakresem określonym we wniosku i umowie o dofinansowanie.</p> <p>Ad. III - Wydatki objęte umową z wykonawcą uznano za zgodne z Wytocznymi w zakresie kwalifikowania wydatków w ramach PO LiŚ.</p>
13.	"Dokumentacja na dokończenie modernizacji oczyszczalni ścieków Starachowice"	1	1	2	2	<p><u>W odniesieniu do kontroli umowy z wykonawcą:</u> Ad. I - Stwierdzono uchybienia o charakterze formalnym, nie powodujące skutków finansowych, tj. § 39 i 38 regulaminu udziałania zamówień obowiązującego w PWIK Sp. z o.o. w Starachowicach.</p> <p>Ad. II - Zakres umowy z wykonawcą uznano za zgodny z zakresem określonym we wniosku i umowie o dofinansowanie.</p> <p>Ad. III - Wydatki objęte umową z wykonawcą uznano za zgodne z Wytocznymi w zakresie kwalifikowania wydatków w ramach PO LiŚ.</p> <p><u>W odniesieniu do kontroli zmian do umów:</u> Ad. I - Brak naruszeń.</p> <p>Ad. II - Zakres zmian w umowach z wykonawcami jest zgodny z zakresem określonym we wniosku i umowie o dofinansowanie.</p> <p>Ad. III - Wydatki objęte zmianami do umów uznano za zgodne z Wytocznymi w zakresie kwalifikowania wydatków w ramach PO LiŚ.</p>

1	2	3	4	7	8	9
14.	"Modernizacja Oczyszczalni Ścieków oraz sieci wodociągowej i kanalizacyjnej na terenie gminy Połaniec"	2	2	3	3	<p><u>W odniesieniu do kontroli umowy z wykonawcą</u> (kontrola ex-ante i ex-post jednego zadania):</p> <p>Ad. I - Na etapie kontroli ex-ante stwierdzono naruszenie art 29. ust. 3 Pzp. Beneficjent unieważnił postępowanie. Na etapie kontroli ex-post stwierdzono uchybienia o charakterze formalnym, nie powodujące skutków finansowych, tj. art. 7 ustawy Pzp.</p> <p>Ad. II - Zakres umowy z wykonawcą uznano za zgodny z zakresem określonym we wniosku i umowie o dofinansowanie.</p> <p>Ad. III - Wydatki objęte umową z wykonawcą uznano za zgodne z Wytycznymi w zakresie kwalifikowania wydatków w ramach PO IiŚ.</p> <p><u>W odniesieniu do kontroli zmian do umów:</u></p> <p>Ad. I - Brak naruszeń.</p> <p>Ad. II - Zakres zmian w umowach z wykonawcami jest zgodny z zakresem określonym we wniosku i umowie o dofinansowanie.</p> <p>Ad. III - Wydatki objęte zmianami do umów uznano za zgodne z Wytycznymi w zakresie kwalifikowania wydatków w ramach PO IiŚ.</p>
15.	"Uporządkowanie gospodarki wodno-ściekowej w Aglomeracji Pińczów- opracowanie dokumentacji"	2	2	1	1	<p><u>W odniesieniu do kontroli umowy z wykonawcą</u> (kontrola ex-ante i ex-post jednego zadania):</p> <p>Ad. I - Brak naruszeń.</p> <p>Ad. II - Zakres umowy z wykonawcą uznano za zgodny z zakresem określonym we wniosku i umowie o dofinansowanie.</p> <p>Ad. III - Wydatki objęte umową z wykonawcą uznano za zgodne z Wytycznymi w zakresie kwalifikowania wydatków w ramach PO IiŚ.</p> <p><u>W odniesieniu do kontroli zmian do umów:</u></p> <p>Ad. I - Brak naruszeń.</p> <p>Ad. II - Zakres zmiany w umowie z wykonawcą jest zgodny z zakresem określonym we wniosku i umowie o dofinansowanie.</p> <p>Ad. III - Wydatki objęte zmianą do umowy uznano za zgodne z Wytycznymi w zakresie kwalifikowania wydatków w ramach PO IiŚ.</p>
16.	"Uporządkowanie gospodarki ściekowej w aglomeracji Pawłów"	1	1	0	0	<p>Ad. I - Stwierdzono naruszenie art. 29 ust. 3 - za powyższe naruszenie określono wskaźnik pomniejszający wartość kwalifikowaną kontraktu na poziomie 5 %. Ponadto stwierdzono uchybienia o charakterze formalnym, nie powodujące skutków finansowych, tj. naruszenie art. 32 ust. 1 oraz art. 91 ustawy Pzp.</p> <p>Ad. II - Zakres umowy z wykonawcą jest zgodny z zakresem określonym we wniosku i umowie o dofinansowanie.</p> <p>Ad. III - Wydatki objęte umową z wykonawcą uznano za zgodne z Wytycznymi w zakresie kwalifikowania wydatków w ramach PO IiŚ.</p>
RAZEM		11	11	17	17	



ZESPÓŁ USŁUG FINANSOWO-KSIĘGOWYCH
BILANS - SERVIS Spółka z o.o.
GRUPA FINANS - SERVIS

**OPINIA
NIEZALEŻNEGO
BIEGŁEGO REWIDENTA
dla
Rady Nadzorczej
Wojewódzkiego Funduszu Ochrony Środowiska
i Gospodarki Wodnej
w Kielcach
za okres od 01.01.2015 r. do 31.12.2015 r.**

Przeprowadziliśmy badanie załączonego sprawozdania finansowego Wojewódzkiego Funduszu Ochrony Środowiska i Gospodarki Wodnej z siedzibą w Kielcach, za okres od 01.01.2015 r. do 31.12.2015 r., na które składa się:

- 1) wprowadzenie do sprawozdania finansowego;
- 2) bilans sporządzony na dzień 31.12.2015 r., który po stronie aktywów i pasywów zamyka się sumą **282.860.025,68 zł**;
- 3) rachunek zysków i strat za rok obrotowy od 01.01.2015 r. do 31.12.2015 r., wykazujący zysk netto w wysokości **15.114.302,07 zł**;
- 4) zestawienie zmian w kapitale (funduszu) własnym za rok obrotowy od 01.01.2015 r. do 31.12.2015 r. wykazujące zwiększenie kapitału własnego o kwotę **15.114.302,07 zł**;
- 5) rachunek przepływów pieniężnych za rok obrotowy od 01.01.2015 r. do 31.12.2015 r. wykazujący zmniejszenie stanu środków pieniężnych o kwotę **18.104.050,35 zł**;
- 6) dodatkowe informacje i objaśnienia.

Za sporządzenie zgodnego z obowiązującymi przepisami sprawozdania finansowego oraz sprawozdania z działalności odpowiedzialny jest kierownik jednostki.

Kierownik jednostki oraz członkowie rady nadzorczej lub innego organu nadzorującego jednostki są zobowiązani do zapewnienia, aby sprawozdanie finansowe oraz sprawozdanie z działalności spełniały wymagania przewidziane w ustawie z dnia 29 września 1994 r. o rachunkowości (Dz. U. z 2013 r. poz. 330 z późn. zm.), zwanej dalej „ustawą o rachunkowości”.

Naszym zadaniem było zbadanie i wyrażenie opinii o zgodności z wymagającymi zastosowania zasadami (polityką) rachunkowości tego sprawozdania finansowego oraz czy rzetelnie i jasno przedstawia ono, we wszystkich istotnych aspektach, sytuację majątkową i finansową, jak też wynik finansowy jednostki oraz o prawidłowości ksiąg rachunkowych stanowiących podstawę jego sporządzenia.

Badanie sprawozdania finansowego przeprowadziliśmy stosownie do postanowień:

- 1/ rozdziału 7 ustawy o rachunkowości,
- 2/ krajowych standardów rewizji finansowej, wydanych przez Krajową Radę Biegłych Rewidentów w Polsce.

Badanie sprawozdania finansowego zaplanowaliśmy i przeprowadziliśmy w taki sposób, aby uzyskać racjonalną pewność, pozwalającą na wyrażenie opinii o sprawozdaniu. W szczególności badanie obejmowało sprawdzenie poprawności zastosowanych przez jednostkę zasad (polityki) rachunkowości i znaczących szacunków, sprawdzenie - w przeważającej mierze w sposób wrywkowy - dowodów i zapisów księgowych, z których wynikają liczby i informacje zawarte w sprawozdaniu finansowym, jak i całościową ocenę sprawozdania finansowego. Uważamy, że badanie dostarczyło wystarczającej podstawy do wyrażenia opinii.

Naszym zdaniem, zbadane sprawozdanie finansowe, we wszystkich istotnych aspektach:

- a) przedstawia rzetelnie i jasno informacje istotne dla oceny sytuacji majątkowej i finansowej jednostki na dzień 31.12.2015 r., jak też jej wyniku finansowego za rok obrotowy od 01.01.2015 r. do 31.12.2015 r.,
- b) zostało sporządzone zgodnie z wymagającymi zastosowania zasadami (polityką) rachunkowości oraz na podstawie prawidłowo prowadzonych ksiąg rachunkowych,
- c) jest zgodne z wpływającymi na treść sprawozdania finansowego przepisami prawa i postanowieniami statutu jednostki.

Kluczowy biegły rewident:


Stanisław Kita

Nr ewid. 1651

przeprowadzający badanie w imieniu

**ZESPÓŁ USŁUG FINANSOWO-KSIĘGOWYCH
BILANS-SERVIS** Spółka z o.o. GRUPA FINANS-SERVIS
25-528 Kielce, ul. Zagnańska 84
Nr podmiotu uprawnionego
do badania sprawozdań finansowych 187


CZŁONEK ZARZĄDU

Zbigniew Andrzej Radek
biegły rewident
nr ewid. 9666


PREZES ZARZĄDU

Andrzej Mucha
biegły rewident
nr ewid. 2652

Kielce, dnia 20.01.2016 r.

UZASADNIENIE

do uchwały Nr 2/16 Rady Nadzorczej WFOŚiGW w Kielcach z dnia 29 stycznia 2016 r.

Na podstawie art. 400h ust. 1 pkt 4 ustawy z dnia 27 kwietnia 2001 r. Prawo ochrony środowiska (t.j. Dz. U. z 2013 r. poz. 1232; zm.: Dz. U. z 2013 r. poz. 21, poz. 888 i poz. 1238, z 2014 r. poz. 40, poz. 47, poz. 457, poz. 822, poz. 1101, poz. 1146, poz. 1322 i poz. 1662 oraz z 2015 r. poz. 122, poz. 151, poz. 277, poz. 478, poz. 774, poz. 881, poz. 933, poz. 1045, poz. 1223, poz. 1434, poz. 1593, poz. 1688 i poz. 2278) do zadań Rady Nadzorczej należy zatwierdzanie rocznego sprawozdania Zarządu z działalności Wojewódzkiego Funduszu. Według art. 400h ust. 1 pkt 7 ww. ustawy do dnia 30 kwietnia każdego roku Rada Nadzorcza składa sprawozdanie z działalności Zarządowi Województwa Świętokrzyskiego oraz Ministrowi Środowiska. Na podstawie art. 400h ust. 1a roczne sprawozdanie z działalności Wojewódzkiego Funduszu ogłasza się w wojewódzkim dzienniku urzędowym.