

15.02.2024



Fundusze Europejskie

Program CZYSTE POWIETRZE – koszty kwalifikowane i najczęściej popełniane błędy przy wnioskach wg. ścieżki bankowej

23.01.2024 r



Fundusze Europejskie
na Infrastrukturę,
Klimat, Środowisko



Rzeczpospolita
Polska

Dofinansowane przez
Unię Europejską



Projekt
Doradztwa Energetycznego

Plan prezentacji

1. Czyste powietrze - cele i formy dofinansowania

2. Błędy przy wypełnianiu wniosku o dofinansowanie

- Potwierdzenie własności nieruchomości
- Oświadczenia –współwłaściciela i współmałżonka
- Budynek jedno czy wielorodzinny ?
- Budynek nie oddany do użytkowania/przebudowa budynku gospodarczego
- Zakres rzeczowy – audyt przy kompleksowej termomodernizacji
- Stan przed rozpoczęciem przedsięwzięcia dot. źródeł ciepła punkt B.2.2.5 - B.2.2.6
- Dochód wnioskodawcy
- Składanie nowego drugiego wniosku o dofinansowanie przed rozliczeniem pierwszej umowy
- Literówki w nazwiskach, adresach, numeracji budynków

3. Koszty kwalifikowane

- Na co możemy wnioskować do Programu Czyste powietrze?
- Źródło ciepła
- Przegrody budowlane
- Kompleksowa termomodernizacja
- Stolarka okienna i drzwiowa

■ Cel programu

Poprawa efektywności energetycznej zmniejszenie/ uniknięcie emisji zanieczyszczeń powietrza pochodzących z jednorodzinnych budynków mieszkalnych, należących do osób fizycznych.

Forma dofinansowania

- Dotacja
- Dotacja z prefinansowaniem
- Dotacja z przeznaczeniem na spłatę kapitału kredytu bankowego

Nabór wniosków prowadzony jest w trybie ciągłym



Obsługa Programu

- Narodowy Fundusz Ochrony Środowiska i Gospodarki Wodnej – opracowanie, finansowanie
- wojewódzkie fundusze ochrony środowiska i gospodarki wodnej – realizacja, finansowanie
- **gminy** – wydawanie zaświadczeń, a dodatkowo gminy, które podpisały porozumienia z wfośigw - wspomaganie w realizacji, finansowanie
- **banki komercyjne** – współrealizacja, finansowanie

Banki, które prowadzą ścieżkę kredytową w programie „Czyste Powietrze”:

1. Alior Bank,
2. Bank Ochrony Środowiska,
3. BNP Paribas Bank Polska,
4. Credit Agricole Bank Polska,
5. Bank Polskiej Spółdzielczości S.A. oraz Banki Spółdzielcze z Grupy BPS,
6. SGB-Bank S.A. wraz z Bankami Spółdzielczymi SGB,

Czyste Powietrze

2018.09.19 – ogłoszenie o naborze

2019.01.21 – wznowienie naboru, zwolnienie dotacji od podatku

2019.07.29 – zmiana okresu kwalifikowalności kosztów

2020.05.15 – program Czyste powietrze wersja 2.0

2020.10.21 – wejście w życie podwyższonego poziomu dotacji

2021.07.01 – zmiana poziomów dochodów dla poziomu podwyższonego – włączenie ścieżki bankowej

2022.01.25 – wejście w życie najwyższego poziomu dofinansowania

2022.07.15 – możliwość prefinansowania przedsięwzięć (załączenie umowy Wnioskodawcy z Wykonawcą)

2023.01.03 – aktualna wersja programu Czyste powietrze

2024.01.... – zamknięcie listy ZUM dla pomp ciepła i kotłów na biomasę



Błędy przy sporządzaniu wniosku o dofinansowanie

Potwierdzenie własności nieruchomości

Zgodnie z punktem 8 programu Czyste powietrze: „Beneficjentem jest osoba fizyczna będąca właścicielem/współwłaścicielem budynku mieszkalnego jednorodzinnego lub wydzielonego w budynku jednorodzinnym lokalu mieszkalnego z wyodrębnioną księgą wieczystą”

Jest to więc podstawowy element, który warunkuje przyznanie dofinansowania – nie będąc właścicielem/współwłaścicielem nie można uzyskać dofinansowania. **Jest to najczęstszy powód odmowy przyznania dofinansowania**

Uwaga!

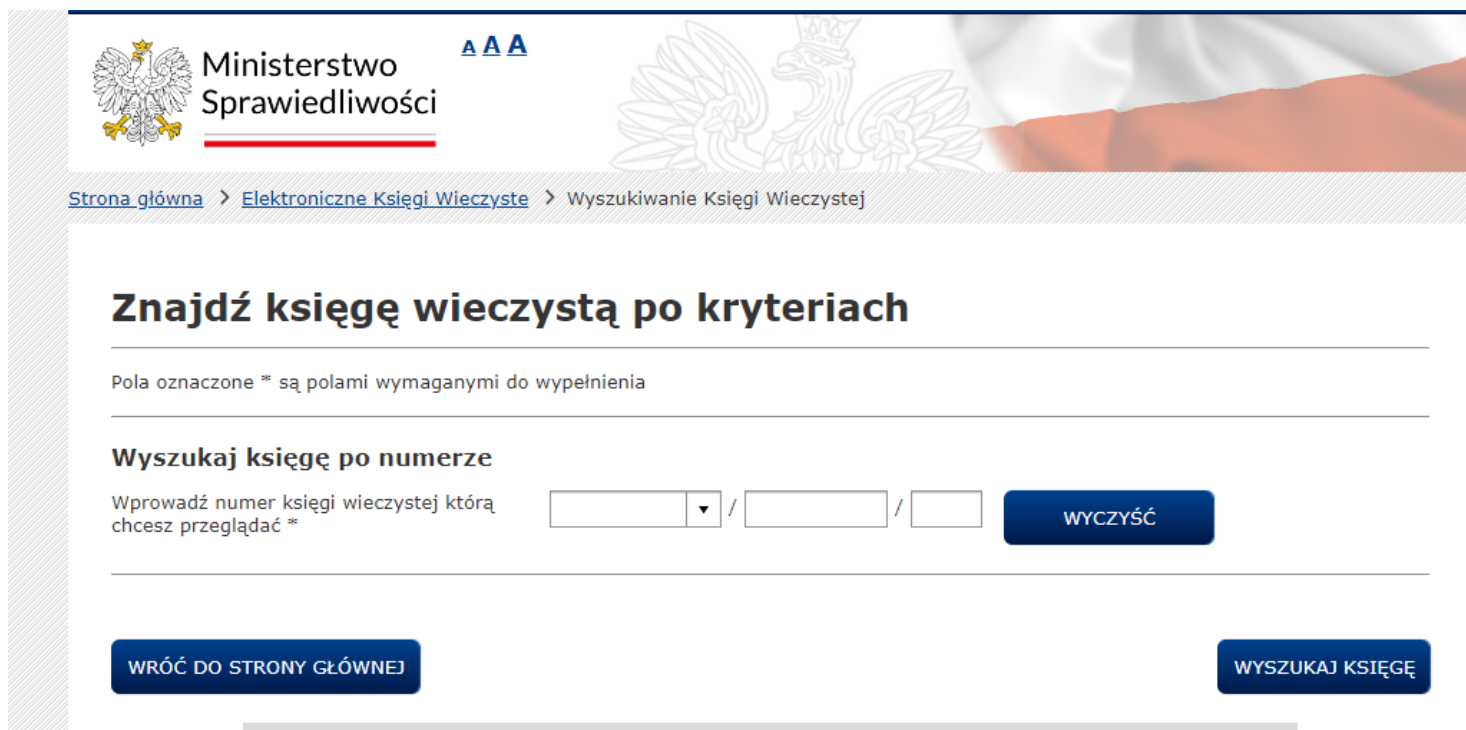
W przypadku wnioskowania o dofinansowanie dla budynku mieszkalnego dofinansowanie może być udzielone jeżeli dla tego budynku lub nieruchomości gruntowej, na której posadowiono ten budynek została założona księga wieczysta.

Nie można wnioskować o dofinansowanie dla lokalu mieszkalnego bez założonej księgi wieczystej.

Błędy przy sporządzaniu wniosku o dofinansowanie

Potwierdzenie własności nieruchomości

We wniosku podawany jest numer Księgi Wieczystej i numer ewidencyjny działki, nie potwierdzające własności budynku.



The screenshot shows the website of the Ministry of Justice (Ministerstwo Sprawiedliwości). The header includes the ministry's logo and name, along with accessibility icons (AAA). The breadcrumb trail reads: [Strona główna](#) > [Elektroniczne Księgi Wieczyste](#) > Wyszukiwanie Księgi Wieczystej.

Znajdź księgę wieczystą po kryteriach

Pola oznaczone * są polami wymaganymi do wypełnienia

Wyszukaj księgę po numerze

Wprowadź numer księgi wieczystej którą chcesz przeglądać *

/ /

Błędy przy sporządzaniu wniosku o dofinansowanie

Potwierdzenie własności nieruchomości

W Księdze Wieczystej figurują jako właściciele osoby nieżyjące, nie przeprowadzono postępowania spadkowego lub nie załączono odpowiednich dokumentów w tym zakresie.

Polskie prawo dopuszcza dwa sposoby stwierdzenia nabycia spadku. Pierwszą z nich jest orzeczenie sądowe, natomiast drugą poświadczenie dziedziczenia przez notariusza. Obydwa z nich mają taką samą moc prawną i chociaż za poświadczenie w kancelarii notarialnej trzeba zapłacić więcej, ze względu na możliwość załatwienia tej kwestii od ręki to właśnie ta metoda jest częściej wybierana przez spadkobierców.

Jeśli postępowanie spadkowe zostało przeprowadzone przed złożeniem wniosku o dofinansowanie i nie ma jeszcze wpisu do Księgi Wieczystej lub jest tylko wzmianka należy dołączyć **wyrok sądu** lub **poświadczenie dziedziczenia** oraz **oświadczenia o wyrażeniu zgody nowych współwłaścicieli nieruchomości – jeśli dotyczy.**

Podobna sytuacja występuje w przypadku kupna przez Wnioskodawcę nieruchomości z budynkiem mieszkalnym jednorodzinny – gdy nie ma jeszcze dokonanej zmiany w KW i jest tylko wzmianka należy dołączyć kopię aktu notarialnego potwierdzającego własność.

Błędy przy sporządzaniu wniosku o dofinansowanie

Oświadczenia –współwłaściciela i współmałżonka

Brak tych załączników skutkuje odrzuceniem wniosku.

Załącznik do Wniosku o dofinansowanie w formie dotacji / dotacji z prefinansowaniem, w ramach programu priorytetowego „Czyste Powietrze”



Oświadczenie współmałżonka Wnioskodawcy o wyrażeniu zgody na zaciągnięcie przez współmałżonka zobowiązań wynikających z umowy dotacji

Ja, niżej podpisana/y

imię i nazwisko	1.
PESEL lub inny numer identyfikacyjny	2.
Adres zamieszkania	3.

oświadczam, że:

wyrażam zgodę na zaciągnięcie przez mojego współmałżonka

imię i nazwisko	4.
-----------------	----

zobowiązań wynikających z umowy dotacji zawieranej w celu dofinansowania przedsięwzięcia realizowanego w ramach przyjętego przez Narodowy Fundusz Ochrony Środowiska i Gospodarki Wodnej programu priorytetowego „Czyste Powietrze”, których treść jest mi znana.

Data, podpis
--------------	-------

Załącznik do Wniosku o dofinansowanie w formie dotacji / dotacji z prefinansowaniem, w ramach programu priorytetowego „Czyste Powietrze”



Oświadczenie współwłaściciela/wszystkich pozostałych współwłaścicieli budynku/lokalu mieszkalnego o wyrażeniu zgody na realizację przedsięwzięcia w ramach programu priorytetowego „Czyste Powietrze”

Ja/My niżej podpisany/podpisani oświadczam/oświadczamy, że jestem/jesteśmy współwłaścicielem/współwłaścicielami budynku mieszkalnego jednorodzinne/wydzielonego w budynku mieszkalnym jednorodzinne/lokalu mieszkalnego z wyodrębnioną księgą wieczystą położonego pod niżej wskazanym adresem:

Adres budynku/lokalu mieszkalnego	1.
-----------------------------------	----

Oświadczam, że jako współwłaściciel wyrażam zgodę na realizację przedsięwzięcia ujętego w niniejszym wniosku o dofinansowanie.

Dane osób składających oświadczenie:

imię i nazwisko	2.
adres zamieszkania	3.
Data, podpis

imię i nazwisko	4.
adres zamieszkania	5.
Data, podpis

Błędy przy sporządzaniu wniosku o dofinansowanie

Potwierdzenie własności nieruchomości

Wnioskodawcą jest osoba mającą jedynie prawo do dożywotniego zamieszkiwania

Często osoby przekazujące nieruchomość swoim następcom poczuwają się do odpowiedzialności za nieruchomość, pomimo przekazania własności innej osobie/innym osobom. Osoba mająca prawo do dożywotniego zamieszkiwania w domu **nie jest właścicielem nieruchomości**.

Wniosek ma prawo złożyć tylko jej właściciel. Nie ma znaczenia, kto mieszka w budynku, nie ma też znaczenia, kto jest w nim zameldowany.



Błędy przy sporządzaniu wniosku o dofinansowanie

Budynek jedno czy wielorodzinny?

Zgodnie z punktem 8 programu Cz.P.: „Beneficjentem jest osoba fizyczna będąca właścicielem/współwłaścicielem **budynku mieszkalnego jednorodzinnego lub wydzielonego w budynku jednorodzinnym lokalu mieszkalnego z wyodrębnioną księgą wieczystą**”

Jest to więc element, który warunkuje przyznanie dofinansowania – jeżeli budynek nie jest budynkiem mieszkalnym jednorodzinnym nie można uzyskać dofinansowania.

Definicja budynku mieszkalnego jednorodzinnego określona została w ustawie z dnia 7 lipca 1994 r. – Prawo budowlane: „**Budynek wolnostojący albo budynek w zabudowie bliźniaczej, szeregowej lub grupowej, służący zaspokajaniu potrzeb mieszkaniowych, stanowiący konstrukcyjnie samodzielną całość, w którym dopuszcza się wydzielenie nie więcej niż dwóch lokali mieszkalnych albo jednego lokalu mieszkalnego i lokalu użytkowego o powierzchni całkowitej nieprzekraczającej 30% powierzchni całkowitej budynku**”.

Przez lokal mieszkalny należy rozumieć samodzielny lokal mieszkalny w rozumieniu ustawy z dnia 24 czerwca 1994 r. o własności lokali. **W rozumieniu programu Czyste powietrze wydzielony lokal musi mieć wyodrębnioną Księgę wieczysta.**

Błędy przy sporządzaniu wniosku o dofinansowanie

Budynek jedno czy wielorodzinny?

Sposób obliczenia powierzchni całkowitej przytoczony jest w Instrukcji wypełnienia wniosku o dofinansowanie ... w części dotyczącej pkt. B.1.17: *Powierzchnia całkowita budynku/lokalu mieszkalnego liczona jest po zewnętrznym obrysie ścian. Do tej wartości wlicza się powierzchnię wszystkich znajdujących się w budynku kondygnacji, zarówno nadziemnych, jak i podziemnych (np. piwnica czy podziemny garaż), a także zewnętrzne schody, różnego rodzaju dobudówki i nadbudówki, balkony, tarasy i inne elementy wystające na zewnątrz poza ściany budynku.*

Uwaga!

Prowadzenie działalności gospodarczej w rozumieniu Programu pokrywa się z unijnym prawem konkurencji.

We wniosku zaznaczamy prowadzenie działalności gospodarczej tylko i wyłącznie jeśli jest ona prowadzona w budynku objętym wnioskiem o dofinansowanie. Nie należy zaznaczać tego pola w przypadku, gdy w budynku/lokalu mieszkalnym jest zarejestrowana działalność gospodarcza, ale nie jest ona prowadzona w tym miejscu.

W przypadku, gdy w budynku/lokalu mieszkalnym, w którym realizowane będzie wnioskowane przedsięwzięcie, prowadzona jest działalność gospodarcza, wysokość wnioskowanej dotacji do kwoty w sekcji D jest pomniejszana proporcjonalnie do powierzchni zajmowanej na prowadzenie działalności gospodarczej (powierzchnia ta wyliczana jest jako iloczyn powierzchni zajmowanej na prowadzenie działalności gospodarczej oraz liczby miesięcy w roku, w których prowadzona jest działalność gospodarcza podzielonej na 12).

Błędy przy sporządzaniu wniosku o dofinansowanie

Budynek nie oddany do użytkowania/ przebudowa budynku gospodarczego

Zgodnie z punktem 9.2.2. ppkt. 4 Programu „Przedsięwzięcie może być realizowane wyłącznie w istniejącym budynku/ lokalu mieszkalnym.

Przez budynek istniejący należy rozumieć budynek oddany do użytkowania na podstawie zawiadomienia o zakończeniu budowy, do którego organ właściwy nie wniósł sprzeciwu lub na podstawie prawomocnej decyzji o pozwoleniu na użytkowanie wydanej przez właściwy organ.

Żadne prace i roboty budowlane objęte zgłoszeniem o zmianę przeznaczenia budynku nie mogą być finansowane z programu Czyste powietrze. W zależności od planowanych prac adaptacyjnych może się okazać, że przekształcenie budynku gospodarczego na mieszkalny będzie dla inwestora wiązać się z koniecznością uzyskania pozwolenia na budowę. Wniosek o dofinansowanie w takim budynku należy złożyć po zakończeniu robót objętych zgłoszeniem o zmianę przeznaczenia budynku/pozwoleniem na budowę.



https://miesiecznik.murator.pl/remont/czy-budynek-nadaje-sie-do-adaptacji_1642.html

Błędy przy sporządzaniu wniosku o dofinansowanie

Stan przed rozpoczęciem przedsięwzięcia dot. źródeł ciepła punkt B.2.2.5 - B.2.2.6 wniosku o dofinansowanie

W przypadku składania wniosku na przedsięwzięcia już rozpoczęte, w punktach B.2.2.5-B.2.2.6 wnioskodawca określa stan przed rozpoczęciem przedsięwzięcia, co oznacza, że w sytuacji nawet kiedy w budynku jest już usunięte źródło ciepła należy wskazać do likwidacji nieefektywne źródło ciepła.

„Oświadczam, że lokal/budynek mieszkalny, w którym realizowane jest przedsięwzięcie, jest wyposażony wyłącznie w źródło/a ciepła na paliwo stałe nie spełniające wymagań 5 klasy według normy przenoszącej normę europejską EN 303-5.”

B.2.2 Źródło ciepła

W ramach przedsięwzięcia zostanie zlikwidowane dotychczasowe źródło ciepła na paliwo stałe	B.2.2.1 <input checked="" type="radio"/> TAK	B.2.2.2 <input type="radio"/> NIE
Łączna liczba źródeł ciepła na paliwo stałe podlegających likwidacji	B.2.2.3 1	

B.2.2.5

Oświadczam, że lokal/budynek mieszkalny, w którym realizowane jest przedsięwzięcie, jest wyposażony wyłącznie w źródło/a ciepła na paliwo stałe nie spełniające wymagań 5 klasy według normy przenoszącej normę europejską EN 303-5.

B.2.2.6

Oświadczam, że lokal/budynek mieszkalny, w którym realizowane jest przedsięwzięcie, jest wyposażony wyłącznie w źródło/a ciepła na paliwo stałe nie spełniające wymagań 5 klasy według normy przenoszącej normę europejską EN 303-5 i kocioł gazowy. Jednocześnie oświadczam, że ilość pobieranego paliwa gazowego (średnia z ostatnich 3 lat kalendarzowych poprzedzających rok złożenia wniosku, a w przypadku okresu krótszego, średnia z całego okresu) w tym lokalu/budynku mieszkalnym nie jest wyższa niż 5 600 kWh/rok.

Rodzaj źródła ciepła podlegającego zakupowi i montażowi w ramach przedsięwzięcia	B.2.2.7 Kotłownia gazowa
--	-----------------------------

Błędy przy sporządzaniu wniosku o dofinansowanie

Zakres rzeczowy – audyt przy kompleksowej termomodernizacji

W formularzu wniosku o dofinansowanie zaznaczamy zakres prac do wykonania. Pozycja B.2.3.9 Audyt energetyczny nie zaznacza się automatycznie po zaznaczeniu pozycji B.2.4.1. Kompleksowa termomodernizacja budynku/lokalu mieszkalnego.

Jeżeli więc Wnioskodawca chce skorzystać z dofinansowania na audyt energetyczny należy zaznaczyć ten punkt niezależnie czy zamierza skorzystać z kompleksowej termomodernizacji czy nie.

B.2.3 Rodzaj przedsięwzięcia

Warunkiem kwalifikowalności kosztów jest spełnienie wymagań technicznych wskazanych w załączniku nr 2 albo 2a do Programu.

Dotyczy	Rodzaj przedsięwzięcia (koszty kwalifikowane zgodne z daną pozycją w Załączniku 2 lub 2a do programu priorytetowego „Czyste Powietrze”)
<input checked="" type="checkbox"/> B.2.3.7	Przedsięwzięcie nie obejmujące wymiany źródła ciepła na paliwo stałe na nowe źródło ciepła, a obejmujące (dopuszcza się wybór więcej niż jednego elementu z zakresu): - zakup i montaż wentylacji mechanicznej z odzyskiem ciepła, - zakup i montaż ocieplenia przegród budowlanych, okien, drzwi zewnętrznych, bram garażowych (zawiera również demontaż), - wykonanie dokumentacji dotyczącej powyższego zakresu: dokumentacji projektowej, ekspertyz.
<input checked="" type="checkbox"/> B.2.3.9	Audyt energetyczny

B.2.4 Kompleksowa termomodernizacja budynku/lokalu mieszkalnego

Wnioskuje o dotację do przedsięwzięcia z kompleksową termomodernizacją budynku/lokalu mieszkalnego w rozumieniu B.2.4.1 Programu. Jednocześnie oświadczam, że:

- 1) Wraz z wnioskiem o płatność złożę sporządzony na obowiązującym wzorze Dokument podsumowujący audyt energetyczny przeprowadzony dla budynku/lokalu mieszkalnego objętego przedsięwzięciem;
- 2) W wyniku przeprowadzenia kompleksowej termomodernizacji osiągnięty zostanie co najmniej jeden wskaźnik:
 - a. zmniejszenie zapotrzebowania na energię użytkową do 80 kWh/(m²*rok) lub
 - b. zmniejszenie zapotrzebowania na energię użytkową o minimum 40%;
- 3) Zrealizowany zostanie w całości wariant z audytu energetycznego gwarantujący osiągnięcie co najmniej jednego ze wskaźników określonych w pkt 2) powyżej, nie później, niż do dnia zakończenia realizacji przedsięwzięcia.

Błędy przy sporządzaniu wniosku o dofinansowanie

Dochody Wnioskodawcy

Poziom podwyższony

Aby uzyskać dofinansowanie na poziom podwyższony należy spełnić dwa warunki tj.

1. Uzyskanie **dochodu na jednego członka gospodarstwa domowego** w odpowiedniej wysokości
2. W przypadku prowadzenia działalności gospodarczej przez osobę, która przedstawiła zaświadczenie o przeciętnym miesięcznym dochodzie na jednego członka jej gospodarstwa domowego, roczny jej **przychód, z tytułu prowadzenia pozarolniczej działalności gospodarczej** za rok kalendarzowy, za który ustalony został przeciętny miesięczny dochód wskazany w zaświadczeniu, nie przekroczył **czterdziestokrotności** kwoty minimalnego wynagrodzenia za pracę określonego w rozporządzeniu Rady Ministrów obowiązującym w grudniu roku poprzedzającego rok złożenia wniosku o dofinansowanie

Błędy przy sporządzaniu wniosku o dofinansowanie

Dochody Wnioskodawcy

Poziom najwyższy

Aby uzyskać dofinansowanie na poziom podwyższony należy spełnić dwa warunki tj.

1. Uzyskanie **dochodu na jednego członka gospodarstwa domowego** w odpowiedniej wysokości
2. W przypadku prowadzenia działalności gospodarczej przez osobę, która przedstawiła zaświadczenie o przeciętnym miesięcznym dochodzie na jednego członka jej gospodarstwa domowego, roczny jej **przychód, z tytułu prowadzenia pozarolniczej działalności gospodarczej** za rok kalendarzowy, za który ustalony został przeciętny miesięczny dochód wskazany w zaświadczeniu, nie przekroczył **dwudziestokrotności** kwoty minimalnego wynagrodzenia za pracę określonego w rozporządzeniu Rady Ministrów obowiązującym w grudniu roku poprzedzającego rok złożenia wniosku o dofinansowanie

Błędy przy sporządzaniu wniosku o dofinansowanie

Dochody Wnioskodawcy

Poziom podwyższony

Są rodzaje działalności, które generują duże przychody, a dochody są niewysokie. W związku z tym koniecznie trzeba sprawdzić czy **osoba składająca wniosek na poziom podwyższony prowadzi pozarolniczą działalność gospodarczą**, a jeżeli tak, to jakiej wysokości są to przychody.

Dla poziomu podwyższonego:

Roczny przychód Wnioskodawcy z prowadzenia działalności pozarolniczej za rok wskazany w zaświadczeniu nie może przekroczyć dla wniosków składanych w 2024 roku kwoty – od 1.01.2024 r. – 139 600 zł (40 x 3 490 zł) a od 1.07.2024 r. – 144 000 zł (40 x 3 600 zł).

Informacja ta podana jest w Instrukcji wypełniania wniosku o dofinansowanie w formie dotacji na częściową spłatę kapitału kredytu w ramach Programu Czyste Powietrze.

Błędy przy sporządzaniu wniosku o dofinansowanie

Składanie nowego drugiego wniosku o dofinansowanie przed rozliczeniem pierwszego.

Zgodnie ze zmianą Programu Czyste powietrze od dnia 03.01.2023 r. można złożyć drugi wniosek o dofinansowanie.

Pkt. 11 ppkt. 9 Programu: „Na jeden budynek/lokal mieszkalny może zostać udzielona i wypłacona dotacja na podstawie maksymalnie **dwóch wniosków o dofinansowanie**, z zastrzeżeniem pkt 10 poniżej. Nie wlicza się do tej liczby wniosków, na podstawie których udzielono i wypłacono dofinansowanie w wersjach Programu obowiązujących do 14.05.2020 r.

Kolejny wniosek o dofinansowanie może zostać złożony na inne koszty kwalifikowane niż dofinansowane wcześniejszą dotacją/wcześniejszymi dotacjami, pod warunkiem zakończenia i rozliczenia wcześniejszego przedsięwzięcia/wcześniejszych przedsięwzięć.

Należy składać drugi wniosek o dofinansowanie po złożeniu wniosku o płatność końcową i otrzymaniu wypłaty dotacji.

Błędy przy sporządzaniu wniosku o dofinansowanie

Składanie nowego drugiego wniosku o dofinansowanie przed rozliczeniem pierwszego.

Dotacja do przedsięwzięcia z kompleksową termomodernizacją w rozumieniu ust. 9.2.2 pkt 3 Programu może być udzielona i wypłacona na dany budynek/lokal mieszkalny wyłącznie w ramach jednego wniosku o dofinansowanie. Po zrealizowaniu przedsięwzięcia z kompleksową termomodernizacją i wypłacie dotacji w tym zakresie, nie ma możliwości składania kolejnego wniosku o dofinansowanie w ramach Programu.



https://www.dobrzemieszkaj.pl/najlepsze_domy/technologie/334/termomodernizacja_oplaczalna_i_ekologiczna_inwestycja,300765.html

Błędy przy sporządzaniu wniosku o dofinansowanie

Literówki w nazwiskach, adresach, numeracji budynków

We wnioskach o dofinansowanie wielokrotnie zdarzając różnego rodzaju literówki:

- w nazwiskach
- adresach, numeracji budynków
- numerach działek (zmiany numeracji działek)
- **w adresach email**

Proszę sprawdzać dane bardzo starannie, gdyż błędy te mogą skutkować odrzuceniem wniosku np. w przypadku podania błędnego adresu email wniosek może zostać odrzucony.

Błędy przy sporządzaniu wniosku o dofinansowanie

Literówki w nazwiskach, adresach, numeracji budynków

Zgodnie z Regulaminem naboru wniosków o dofinansowanie § 6 pkt. 3 i 4

„ 3. Umowa dotacji nie zostaje zawarta, jeśli właściwy wfośigw w odpowiedzi na przesłane oświadczenie, o którym mowa w ust. 1, otrzyma wiadomość e-mail o braku dostarczenia Wnioskodawcy poczty elektronicznej zawierającej to oświadczenie.

4. W przypadku gdy wiadomość, o której mowa w ust. 3, wynika z błędnie wprowadzonego adresu e-mail przez właściwy wfośigw, oświadczenie wysyłane jest do Wnioskodawcy powtórnie na podany przez Wnioskodawcę adres e-mail. Jeżeli wiadomość, o której mowa w ust. 3, wynika z innych przyczyn, wniosek o dotację pozostawia się bez dalszego biegu, bank informowany jest o niezawarciu umowy z Wnioskodawcą”

W przypadku wniosków o dotację z przeznaczeniem na spłatę kapitału kredytu bankowego – nie ma możliwości dokonywania korekty wniosku o dofinansowanie.


Na co możemy wnioskować do Programu?




Źródła ciepła



Centralne ogrzewanie
i ciepła woda użytkowa



Stolarka okienna
i drzwiowa



Wentylacja mechaniczna
z odzyskiem ciepła



Ściany zewnętrzne oraz wewnętrzne,
oddzielające pomieszczenia ogrzewane
od nieogrzewanych



Strop nad
nieogrzewaną piwnicą,
podłoga na gruncie



Dach lub strop



OZE: mikroinstalacje
fotowoltaiczne
i kolektory słoneczne

Koszty kwalifikowane

Źródło ciepła

- Wszystkie urządzenia oraz materiały muszą być fabrycznie nowe, dopuszczone do obrotu oraz w przypadku gdy wynika to z obowiązujących przepisów prawa - posiadać deklaracje zgodności urządzeń z przepisami z zakresu bezpieczeństwa produktu (oznaczenia „CE” lub „B”).
- Montaż źródła ciepła musi być wykonany przez osoby lub podmioty posiadające stosowne uprawnienia i pozwolenia oraz przeprowadzony zgodnie z obowiązującym prawem i normami.
- Kwalifikowane są koszty związane ze źródłem ciepła, w przypadku jego instalacji na potrzeby **ogrzewania lub ogrzewania i przygotowania ciepłej wody użytkowej**.
- **Szczegółowe wymagania techniczne określono w tabelach Załącznik nr 2, 2a i 2b do Programu Priorytetowego Czyste Powietrze.**
- Źródło ciepła może być zainstalowane w **budynku gospodarczym** jeżeli służy **wyłącznie** do celów ogrzewania lub ogrzewania i c.w.u. **budynku/lokalu mieszkalnego**.

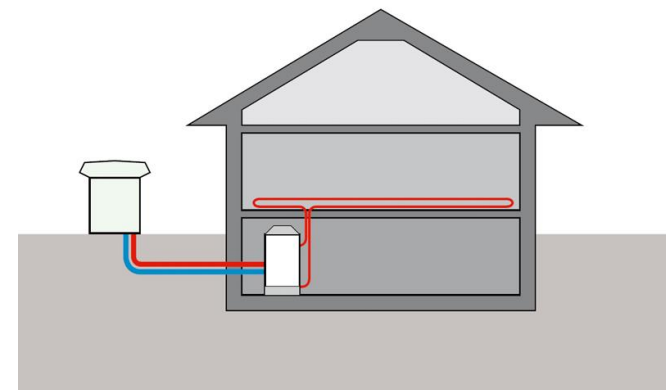
Koszty kwalifikowane

Pompy ciepła powietrze/woda

Zakupione i montowane pompy ciepła powietrze/woda muszą spełniać wymogi określone w Rozporządzeniu Delegowanym Komisji (UE) NR 811/2013 lub Rozporządzeniu Delegowanym Komisji (UE) NR 812/2013 z dnia 18 lutego 2013 r. oraz w Rozporządzeniu Parlamentu Europejskiego i Rady (UE) 2017/1369 z dnia 4 lipca 2017 r. ustanawiającym ramy etykietowania energetycznego i uchylającym dyrektywę 2010/30/UE. Pompy ciepła muszą spełniać w odniesieniu do ogrzewania pomieszczeń wymagania klasy efektywności energetycznej minimum A+ (dla temperatury zasilania 55°C) na podstawie [karty produktu i etykiety energetycznej](#).

Pompa ciepła powietrze/woda o podwyższonej klasie efektywności energetycznej

Zakupione i montowane pompy ciepła powietrze/woda muszą spełniać wymogi określone w Rozporządzeniu Delegowanym Komisji (UE) NR 811/2013 lub Rozporządzeniu Delegowanym Komisji (UE) NR 812/2013 z dnia 18 lutego 2013 r. oraz w Rozporządzeniu Parlamentu Europejskiego i Rady (UE) 2017/1369 z dnia 4 lipca 2017 r. ustanawiającym ramy etykietowania energetycznego i uchylającym dyrektywę 2010/30/UE. Pompy ciepła muszą spełniać w odniesieniu do ogrzewania pomieszczeń wymagania klasy efektywności energetycznej minimum A++ (dla temperatury zasilania 55oC) na podstawie [karty produktu i etykiety energetycznej](#).



Koszty kwalifikowane



www.stiebel-eltron.pl

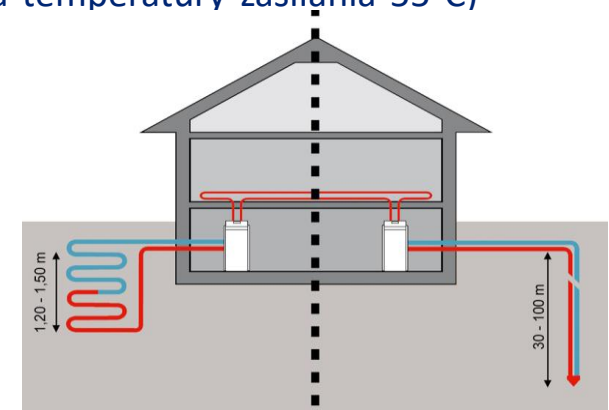
Pompa ciepła typu powietrze/powietrze

Zakupione i montowane pompy ciepła powietrze/powietrze muszą spełniać wymogi określone w Rozporządzeniu Delegowanym Komisji (UE) nr 626/2011 z dnia 4 maja 2011 r. oraz w Rozporządzeniu Parlamentu Europejskiego i Rady (UE) 2017/1369 z dnia 4 lipca 2017 r. ustanawiającym ramy etykietowania energetycznego i uchylającym dyrektywę 2010/30/UE w odniesieniu do etykiet efektywności energetycznej dla klimatyzatorów. Pompy ciepła muszą spełniać w odniesieniu do ogrzewania pomieszczeń wymagania klasy efektywności energetycznej minimum A+ (dla klimatu umiarkowanego) na podstawie [karty produktu i etykiety energetycznej](#).

Gruntowa pompa ciepła o podwyższonej klasie efektywności energetycznej

Zakupione i montowane pompy ciepła muszą spełniać wymogi określone w Rozporządzeniu Delegowanym Komisji (UE) NR 811/2013 lub Rozporządzeniu Delegowanym Komisji (UE) NR 812/2013 z dnia 18 lutego 2013 r. oraz w Rozporządzeniu Parlamentu Europejskiego i Rady (UE) 2017/1369 z dnia 4 lipca 2017r. ustanawiającym ramy etykietowania energetycznego i uchylającym dyrektywę 2010/30/UE. Pompy ciepła muszą spełniać w odniesieniu do ogrzewania pomieszczeń wymagania klasy efektywności energetycznej minimum A++ (dla temperatury zasilania 55°C) na podstawie [karty produktu i etykiety energetycznej](#).

Rozliczając należy przedstawić: protokół odbioru, faktura, potwierdzenie płatności, karta produktu i etykieta energetyczna, [potwierdzenie likwidacji starego źródła ciepła](#).



www.stiebel-eltron.pl

Koszty kwalifikowane

Źródło ciepła

- **Kocioł na pellet o podwyższonym standardzie** – wymagania

Kotły na pellet drzewny muszą posiadać certyfiakat/świadcetwo potwierdzające spełnienie wymogów dotyczących ekoprojektu (ecodesign);

Kotły na pellet drzewny muszą posiadać klasę efektywności energetycznej minimum A+ na podstawie karty produktu i etykiety energetycznej;

Kotły na pellet drzewny o podwyższonym standardzie muszą charakteryzować się obniżoną emisyjnością cząstek stałych (pyłu) do wartości $\leq 20 \text{ mg/m}^3$

Dofinansowanie jedynie do kotłów z automatycznym podawaniem paliwa;

Kocioł nie może posiadać rusztu awaryjnego lub przedpaleniska/

brak możliwości montażu rusztu awaryjnego lub przedpaleniska.

Do dofinansowania nie są kwalifikowane urządzenia wielopaliwowe.



<https://www.defro.pl/s,45,ecodesign.html>

Koszty kwalifikowane

Źródło ciepła

- Kocioł zgazowujący drewno o podwyższonym standardzie – kocioł o obniżonej emisyjności cząstek stałych (pyłu) do wartości $\leq 20 \text{ mg/m}^3$

Musi posiadać certyfikat/świadectwo potwierdzające spełnienie wymogów dotyczących ekoprojektu (ecodesign);

Kotły zgazowujące drewno muszą posiadać **klasę efektywności energetycznej minimum A+** na podstawie karty produktu i etykiety energetycznej

Kocioł nie może posiadać rusztu awaryjnego lub przedpaleniska/ brak możliwości montażu rusztu awaryjnego lub przedpaleniska.

Kocioł może być przeznaczony wyłącznie do zgazowania biomasy w formie drewna kawałkowego albo do spalania biomasy w formie pelletu drzewnego oraz zgazowania biomasy w formie drewna kawałkowego.

Do dofinansowania nie kwalifikują się inne urządzenia wielopaliwowe

<https://budujemydom.pl/instalacje/kotly-i-podgrzewacze/porady/13144-czym-rozni-sie-kociol-zgazowujacy-drewno-od-zwyklego-kotla-zasypowego>

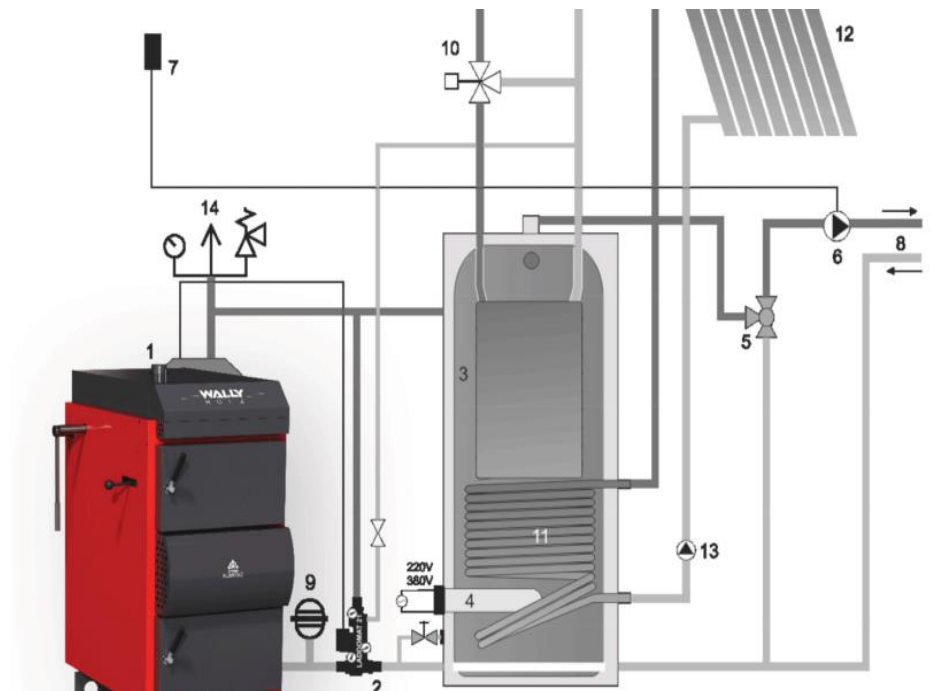


Koszty kwalifikowane

Źródło ciepła

Kocioł zgazowujący drewno o podwyższonym standardzie – wymagania cd.

Kocioł musi być eksploatowany ze zbiornikiem akumulacyjnym/buforowym/ zbiornikiem cwu, którego minimalna bezpieczna pojemność jest określona zgodnie ze wzorem „Pojemność zasobnika” znajdującego się w Rozporządzeniu Komisji (UE) 2015/1189 w odniesieniu do wymogów dotyczących ekoprojektu dla kotłów na paliwa stałe.



<https://ecieplo.pl/kotly-zrodla-szczytowe/nowoczesny-i-ekologiczny-piec-zgazowujacy-drewno-zgodny-z-ecodesign/>

Koszty kwalifikowane

Przypominamy:

Wymóg w Programie Czyste Powietrze od 25 stycznia 2022 r. dla źródeł ciepła na paliwa stałe

Przewody kominowe/spalinowe muszą być dostosowane do pracy z zamontowanym kotłem, co będzie potwierdzone w protokole z odbioru kominiarskiego podpisanym przez mistrza kominiarskiego.

Dokumentu nie okazujemy z wnioskiem o płatność, ale na prośbę Funduszu przy ocenie wniosku o płatność lub na wypadek kontroli musimy go okazać.

W programie Czyste powietrze nie są dofinansowane kotły na węgiel.

Koszty kwalifikowane

Źródło ciepła

- **Kocioł gazowy kondensacyjny**

Kotły gazowe kondensacyjne muszą spełniać w odniesieniu do ogrzewania pomieszczeń, wymagania **klasy efektywności energetycznej minimum A** na podstawie karty produktu i etykiety energetycznej.



Koszty kwalifikowane

Źródło ciepła

- **Ogrzewanie elektryczne**

Nie ma specjalnych wymagań, mogą być to zarówno kotły elektryczne np. akumulacyjne czy indukcyjne, ale także maty czy panele grzewcze.



Zestaw ogrzewania podłogowego



Kocioł elektryczny wodny

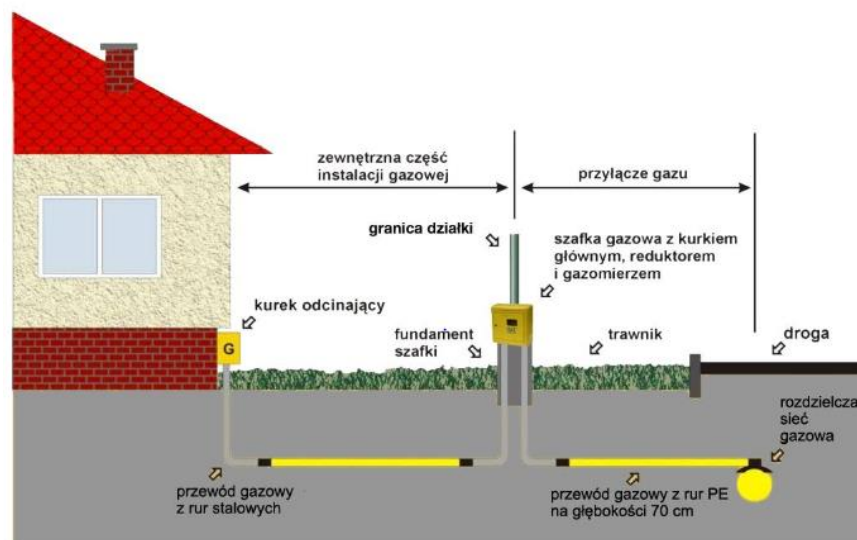


Ogrzewanie na podczerwień

Koszty kwalifikowane

Źródło ciepła

- Jeśli przedsięwzięcie nie obejmuje wymiany źródła ciepła, to źródło ciepła znajdujące się w budynku/lokalu musi być zgodne z programem, w przypadku kotłów na paliwo stałe musi spełniać wymóg co najmniej **5 klasy** według normy przenoszącej normę europejską EN 303:5
- Istnieje możliwość wymiany źródła ciepła, jeżeli mimo posiadania w budynku/lokalu mieszkalnym kotła gazowego, wykorzystywane jest nieefektywne źródło ciepła na paliwo stałe, z tym że ilość pobieranego paliwa gazowego (średnia z ostatnich 3 lat kalendarzowych poprzedzających rok złożenia wniosku o dofinansowanie, a w przypadku okresu krótszego średnia z całego okresu) w tym lokalu/budynku mieszkalnym nie może być wyższa niż **5 600 kWh/rok**.



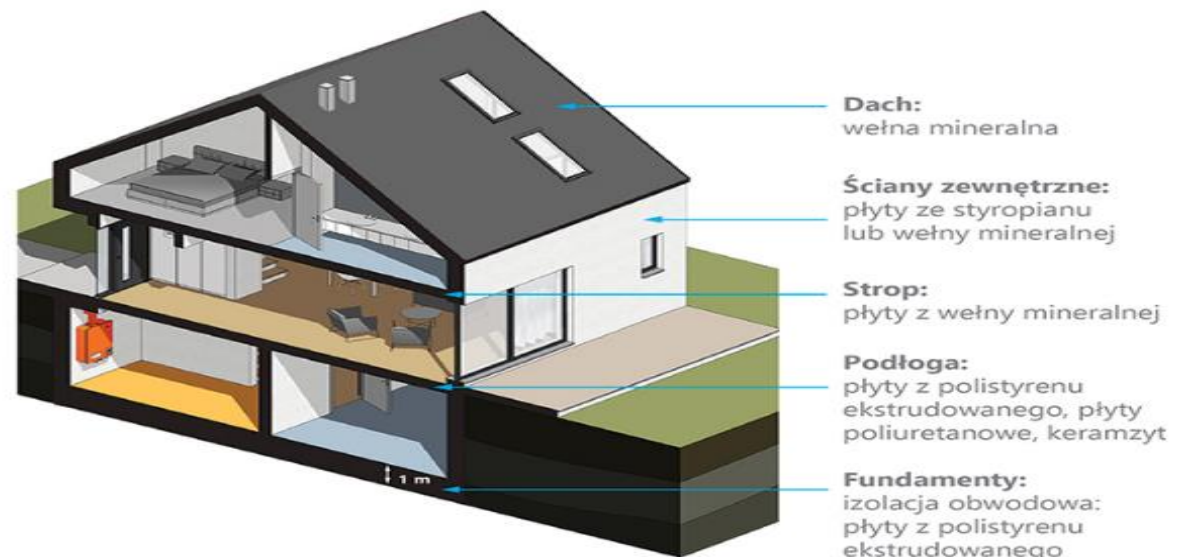
Koszty kwalifikowane

Przegrody budowlane (np. ściany, dach, podłoga na gruncie)

W przypadku robót budowlanych polegających na dociepleniu budynku, obejmujących ponad 25% powierzchni przegród zewnętrznych tego budynku, należy spełnić wymagania minimalne dotyczące energooszczędności i ochrony cieplnej przewidziane w przepisach techniczno-budowlanych dla przebudowy budynku określone w rozporządzeniu Ministra Infrastruktury z dnia 12 kwietnia 2002 r. w sprawie warunków technicznych, jakim powinny odpowiadać budynki i ich usytuowanie (tj. Dz. U. z 2015 r., poz. 1422, z późn. zm.), obowiązujące od 31 grudnia 2020 roku.

■ Wartości współczynników przenikania ciepła U_{max}

- ✓ Ściany zewnętrzne – $0,20 [W/(m^2 \cdot K)]$;
- ✓ Dach/stropodach – $0,15 [W/(m^2 \cdot K)]$;
- ✓ Podłoga na gruncie – $0,30 [W/(m^2 \cdot K)]$;



Kalkulator grubości izolacji dla zadań bez kompleksowej termomodernizacji

CZYSTE POWIETRZE

Strona główna programu

Informacje o programie

Wymagana dokumentacja

Jak wnioskować - instrukcja krok po kroku

Pytania i odpowiedzi

Zadaj nam pytanie

Kalkulator grubości izolacji

Kalkulator dotacji

Rodzaj modernizowanej przegrody

Ściany zewnętrzne / przegrody pionowe

Obecny stan techniczny przegrody

- Przegroda posiada docieplenie zgodnie z wydanym pozwoleniem na budowę dla budynku.
- Przegroda posiada dodatkową izolację dołożoną w trakcie eksploatacji budynku.
- Przegroda nie posiada żadnej izolacji termicznej.

Obliczenie współczynnika U przed ociepleniem dla przegrody

Rok uzyskania pozwolenia na budowę

Wyliczone wartości współczynników U [W/m²K]

Wartość po ociepleniu zgodnie z WT 2021

0.20

Wartość przed ociepleniem

Konieczne uzupełnienie wszystkich pustych pól

Rodzaj planowanego ocieplenia

Wartość lambda planowanego ocieplenia (λ)

Wynik obliczeń

Uzupełnij wszystkie pola przed obliczeniem

Kompleksowa termomodernizacja

Dotacja do przedsięwzięcia z kompleksową termomodernizacją budynku/lokalu mieszkalnego, należna jest po spełnieniu łącznie następujących warunków:

1. Został przeprowadzony audyt energetyczny budynku/lokalu mieszkalnego i został złożony wraz z wnioskiem o płatność Dokument podsumowujący audyt energetyczny budynku sporządzony na obowiązującym w ramach programu wzorze;
2. Osiągnięto co najmniej jeden wskaźnik kompleksowej termomodernizacji:
 - a) zmniejszenie zapotrzebowania na energię użytkową do **80 kWh/(m²*rok)** lub
 - b) zmniejszenie zapotrzebowania na energię użytkową o minimum **40%**;
3. Zrealizowany został w całości wariant z audytu energetycznego gwarantujący osiągnięcie co najmniej jednego ze wskaźników określonych w pkt 2, nie później, niż do dnia zakończenia realizacji przedsięwzięcia.



Kompleksowa termomodernizacja

Koszt wykonania audytu energetycznego budynku/lokalu mieszkalnego jest kwalifikowany, pod warunkiem sporządzenia dokumentu podsumowującego audyt energetyczny na obowiązującym w ramach Programu wzorze oraz pod warunkiem, że zakres prac dla wybranego wariantu wynikającego z audytu energetycznego zostanie zrealizowany w ramach złożonego wniosku o dofinansowanie, nie później niż do dnia zakończenia realizacji wnioskowanego przedsięwzięcia. W przypadku niezrealizowania całego zakresu wskazanego w audycie, koszt audytu nie będzie podlegał dofinansowaniu.

DOKUMENT PODSUMOWUJĄCY AUDYT ENERGETYCZNY					
PODSUMOWANIE OBLICZEŃ AUDYTOWYCH Z WYŁIČNIEM EFEKTÓW ENERGETYCZNYCH I EKOLOGICZNYCH					
ZAŁĄCZNIK DO WNIOSKU O PŁATNOŚĆ W RAMACH PROGRAMU PRIORYTETOWEGO CZYSTE POWIETRZE					
Niniejszy dokument nie stanowi audytu energetycznego, a jest jedynie jego podsumowaniem. Oryginalny audyt energetyczny powinien być przechowywany przez Beneficjenta i udostępniany do kontroli przez Wojewódzki Fundusz Ochrony Środowiska i Gospodarki Wodnej właściwy ze względu na lokalizację budynku/lokalu mieszkalnego, którego dotyczy, lub przez inny podmiot wskazany w umowie dotacji.					
I. Dane o budynku mieszkalnym / lokalu mieszkalnym					
Adres budynku jednorodzinnego mieszkalnego / lokalu mieszkalnego		Kod pocztowy	Miejscowość		
		Ulica			
		Nr budynku	Nr lokalu		
Powierzchnia użytkowa budynku					m ²
II. Zakres rzeczowy wchodzący w skład wariantu optymalnego z audytu energetycznego (wariantu wybranego do realizacji przez audytora) ¹⁾					
	Nazwa	Współczynnik przenikania ciepła przegrody U przed termomodernizacją		Współczynnik przenikania ciepła przegrody U po termomodernizacji	
1.	Np. Modernizacja systemu grzewczego i systemu przygotowania ciepłej wody użytkowej	Nie dotyczy		Nie dotyczy	
2.	Np. Modernizacja przegrody ściana zewnętrzna piwnica i parter	Np. 0,999		Np. 0,111	
3.	Np. Wymiana okien	Np. 9,999		Np. 0,111	
4.					
5.					
6.					
7.					
8.					
9.					
10.					
Odnawialne Źródła Energii (OZE) - jeśli dotyczy:					
1.	Kolektory słoneczne o powierzchni:			m ²	
2.	Instalacja fotowoltaiczna (PV) o mocy:			kWp	
III. Wskaźniki rocznego zapotrzebowania na ciepło do ogrzewania budynku i redukcji niektórych emisji - zgodnie z audytem energetycznym					
		Przed termomodernizacją:		Po termomodernizacji:	
		Wartość	Jednostka	Wartość	Jednostka
1.	Główne źródło ciepła				
2.	Wskaźnik rocznego zapotrzebowania na ciepło do ogrzewania budynku (bez uwzględnienia sprawności systemu grzewczego i przerw w ogrzewaniu) ²⁾		kWh/(m ² *rok)		kWh/(m ² *rok)
3.	Wskaźnik rocznego zapotrzebowania na ciepło do ogrzewania budynku (z uwzględnieniem sprawności systemu grzewczego i przerw w ogrzewaniu) ³⁾		kWh/(m ² *rok)		kWh/(m ² *rok)
4.	Ograniczenie emisji energii węglowej			MWh/rok	
5.	Ograniczenie zużycia energii końcowej			MWh/rok	
6.	Ograniczenie zużycia energii pierwotnej			MWh/rok	
7.	Ograniczenie emisji pyłu PM10			Mg/rok	
8.	Ograniczenie emisji benzo(a)pirenu			Mg/rok	
9.	Zmniejszenie emisji CO ₂			Mg/rok	
10.	Dodatkowo zdolność wytwarzania energii elektrycznej z zainstalowanych mikroinstalacji fotowoltaicznych ⁴⁾			MWe	
V. Oświadczenia Audytora					
1.	Oświadczam, że wykonałem/wykonałam audyt energetyczny dotyczący budynku mieszkalnego / lokalu mieszkalnego wskazanego w części I niniejszego Dokumentu i przekazałem/przekazałam go Beneficjentowi w dniu:				
2.	Oświadczam, że dane wpisane w niniejszym Dokumencie podsumowującym audyt energetyczny są zgodne z audytem energetycznym, o którym mowa w Oświadczeniu nr 1.				
3.	Oświadczam, że w ramach audytu energetycznego wykonałem/wykonałam inwentaryzację techniczno-budowlaną budynku oraz wynikającą z niej ocenę stanu technicznego budynku w zakresie istotnym dla wskazania właściwych ulepszeń i przedsięwzięć termomodernizacyjnych.				
VI. Uwagi, komentarze, podpis					
Uwagi/komentarze:			Imię, nazwisko, data i podpis Audytora:		
Objaśnienia					
1) W tabeli należy wpisać rodzaje zadań (ulepszeń, usprawnień) wskazanych przez audytora do realizacji na podstawie wariantu optymalnego.					
2) Zgodnie z pozycją 6.8 w Tabeli 2. Karta audytu energetycznego budynku w Załączniku nr 1 do Rozporządzenia (Dz. U. 2009 nr 43 poz. 346 z późn. zm.)					
3) Zgodnie z pozycją 6.9 w Tabeli 2. Karta audytu energetycznego budynku w Załączniku nr 1 do Rozporządzenia (Dz. U. 2009 nr 43 poz. 346 z późn. zm.)					
4) Wskaźnik nie uwzględnia zapotrzebowania na energię pomocniczą oraz energię dla systemu przygotowania ciepłej wody użytkowej i chłodzenia.					
5) Wyliczenie efektów w ekologicznych na podstawie danych wprowadzonych w pkt III.					
6) Rozumiane jako moc zainstalowanych mikroinstalacji fotowoltaicznych.					
WALIDACJA					
Brak możliwości wykonania walidacji - brak wymaganych danych.					

Koszty kwalifikowane

Przegrody budowlane (np. okna, drzwi zewnętrzne, bramy garażowe)

Okna, drzwi zewnętrzne, bramy garażowe – tylko odgradzające pomieszczenia ogrzewane od środowiska zewnętrznego lub przestrzeni nieogrzewanej oraz muszą spełnić wymagania techniczne dla przenikalności cieplnej określone w rozporządzeniu Ministra Infrastruktury z dnia 12 kwietnia 2002 r. w sprawie warunków technicznych, jakim powinny odpowiadać budynki i ich usytuowanie (tj. Dz. U. z 2015 r., poz. 1422, z późn. zm.), obowiązujące od 31 grudnia 2020 roku.

Wartości współczynników przenikania ciepła U_{max}

- ✓ Okna – 0,9 [W/(m²·K)];
- ✓ Okna połaciowe – 1,1 [W/(m²·K)];
- ✓ Drzwi zewnętrzne, bramy garażowe – 1,30 [W/(m²·K)];



Pytania

1. Czy ponad 10-letni budynek, który był rozbudowywany dwa lata temu kwalifikuje się do programu Czyste Powietrze?

W programie Czyste powietrze przyjęto zasadę, że to co jest objęte nowym pozwoleniem na budowę/rozbudowę nie jest kwalifikowane do programu. Można uzyskać wsparcie na wymianę źródła ciepła, panele fotowoltaiczne a także pozostałe elementy takie jak instalacja c.o. czy termomodernizacja ale tylko w starej nie naruszonej części budynku.

2. Czy jeżeli pełnomocnikiem jest pracownik firmy oferującej wsparcie przy uzupełnieniu wniosku sprzedający produkty objęte programem to możliwe jest nieprzekazywanie we wniosku danych wrażliwych pracownika tj. pełnomocnika (tj. adres zamieszkania, PESEL)?

Otrzymując wniosek bankowy, Fundusz otrzymuje tylko informacje zawarte we wniosku o dofinansowanie. We wniosku bankowym nie ma informacji o osobach innych, które ewentualnie mogły pomagać w przygotowaniu wniosku o dofinansowanie.

Pytania

3. Czy w sytuacji, gdy wnioskodawca ma w swojej księdze wieczystej wzmianki to możliwe jest złożenie wniosku o dotację w programie Czyste Powietrze do momentu zaktualizowania KW?

Tak, jest dopuszczalna taka sytuacja, pod warunkiem dostarczenia aktu notarialnego/wyroku sądu potwierdzającego własność nieruchomości.

4. W przypadku, kiedy jest złożona korekta wniosku o płatność, a Klienci czekają na wpływ środków z Funduszu na konto bankowe (co wpłynie na zmniejszenie kwoty raty bądź okresu kredytowania) czy te wnioski są traktowane priorytetowo ? Czy jest jakiś określony czas rozpatrywania wniosków o płatność/korekt w przypadkach wniosków składanych przez bank? Mam m.in. klienta, gdzie korekta do wniosku o płatność złożona 20.12.2023r. a w dalszym ciągu nie ma informacji, czy wniosek już rozpatrzony pozytywnie ani nie ma pieniędzy z Funduszu

Tak, ocena wniosków bankowych traktowana jest priorytetowo, ocena wniosku o płatność powinna nastąpić w ciągu 14 dni. Wypłata powinna nastąpić w terminie 30 dni na podstawie złożonego przez Beneficjenta kompletnego i poprawnie wypełnionego wniosku o płatność wraz z dokumentami wskazanymi w umowie o dofinansowanie, potwierdzającymi zrealizowanie całości przedsięwzięcia

Pytania

5. W przypadku wniosku CzP standardowego z pre-finansowaniem w drugim progu - czy różnica do 80% dofinansowania na pompę ciepła, pozostałe 20% może pochodzić z kredytu Ratalnego wypłacanego przez Bank bezpośrednio na rachunek Firmy, która wystawia fakturę? Czy nie będzie problemów formalnych przy wniosku o płatność?

Tak oczywiście, wkład własny Beneficjenta może być sfinansowany z innego kredytu wziętego poza systemem Czyste powietrze.

6. Pytanie, które nam się pojawiło to temat opłaty skarbowej za pełnomocnictwa, jeśli działamy w imieniu klientów. Czy podczas składania wniosku do NFOŚ powinniśmy każdorazowo wnieść opłatę skarbową w wysokości 17 zł za okazanie pełnomocnictwa?

W systemie Czyste powietrze nie są pobierane opłaty skarbowe za okazanie pełnomocnictwa.



Dziękujemy za uwagę

www.doradztwo-energetyczne.gov.pl

doradcy.energetyczni@wfos.com.pl

Katarzyna Kitlińska k.kitlinska@wfos.com.pl

Justyna Mesek j.mesek@wfos.com.pl